PERATURAN WALI KOTA LHOKSEUMAWE
NOMOR : 24 TAHUN 2024

TENTANG

PERUBAHAN ATAS
PERATURAN WALI KOTA LHOKSEUMAWE
NOMOR: 22 TAHUN 2023
TENTANG
RENCANA KERJA PEMERINTAH KOTA LHOKSEUMAWE TAHUN 2024

PEMERINTAH KOTA LHOKSEUMAWE
BADAN PERENCANAAN PEMBANGUNAN DAERAH
TAHUN 2024

WALI KOTA LHOKSEUMAWE

PROVINSI ACEH

PERATURAN WALI KOTA LHOKSEUMAWE

NOMOR 24 TAHUN 2024

TENTANG

PERUBAHAN ATAS PERATURAN WALI KOTA LHOKSEUMAWE NOMOR 22 TAHUN 2023 TENTANG RENCANA KERJA PEMERINTAH KOTA LHOKSEUMAWE TAHUN 2024

DENGAN RAHMAT ALLAH YANG MAHA KUASA

WALI KOTA LHOKSEUMAWE,

Menimbang : a. bahwa dalam rangka menjamin keterkaitan dan konsistensi antara perencanaan, penganggaran, pelaksanaan dan pengawasan Anggaran Pendapatan dan Belanja Kota Lhokseumawe serta hasil evaluasi capaian kinerja program dan kegiatan, pergeseran pagu kegiatan, penghapusan kegiatan, penambahan kegiatan baru/alternatif, penambahan atau pengurangan target kinerja serta perubahan lokasi dan kelompok sasaran kegiatan pada Perangkat Daerah Kota Lhokseumawe;

b. bahwa berdasarkan pertimbangan sebagaimana dimaksud dalam huruf a, perlu menetapkan Peraturan Wali Kota Lhokseumawe tentang Perubahan atas Peraturan Wali Kota Lhokseumawe Nomor 22 Tahun 2023 tentang Rencana Kerja Pemerintah Kota Lhokseumawe Tahun 2024;

Mengingat : 1. Undang-Undang Nomor 28 Tahun 1999 tentang Penyelenggaraan Negara yang Bersih dan Bebas dari Korupsi, Kolusi dan Nepotisme (Lembaran Negara Republik Indonesia Tahun 1999 Nomor 75, Tambahan Lembaran Negara Republik Indonesia Nomor 3851);

2. Undang-Undang Nomor 44 Tahun 1999 tentang Penyelenggaraan Keistimewaan Provinsi Daerah Istimewa Aceh (Lembaran Negara Republik Indonesia Tahun 1999 Nomor 172, Tambahan Lembaran Negara Republik Indonesia Nomor 3839);

3. Undang-Undang Nomor 2 Tahun 2001 tentang Pembentukan Kota Lhokseumawe (Lembaran Negara Republik Indonesia Tahun 2001 Nomor 82, Tambahan Lembaran Negara Republik Indonesia Nomor 4109);

4. Undang-Undang Nomor 25 Tahun 2004 tentang Sistim Perencanaan Pembangunan Nasional (Lembaran Negara Republik Indonesia Tahun 2004 Nomor 104, Tambahan Lembaran Negara Republik Indonesia Nomor 4421);

Dipindai dengan CamScanner

5. Undang-Undang Nomor 11 Tahun 2006 tentang Pemerintahan Aceh (Lembaran Negara Republik Indonesia Tahun 2006 Nomor 62, Tambahan Lembaran Negara Republik Indonesia Nomor 4633);
6. Undang-Undang Nomor 17 Tahun 2007 tentang Rencana Pembangunan Jangka Panjang Nasional Tahun 2005-2025 (Lembaran Negara Republik Indonesia Tahun 2007 Nomor 33, Tambahan Lembaran Negara Nomor 4700);
7. Undang-Undang Nomor 26 Tahun 2007 tentang Penataan Ruang (Lembaran Negara Republik Indonesia Tahun 2007 Nomor 68, Tambahan Lembaran Negara Republik Indonesia Nomor 4725) sebagaimana telah diubah beberapa kali, terakhir dengan Undang-Undang Nomor 6 Tahun 2023 tentang Penetapan Peraturan Pemerintah Pengganti Undang-Undang Nomor 2 Tahun 2022 tentang Cipta Kerja menjadi Undang-Undang (Lembaran Negara Republik Indonesia Tahun 2023 Nomor 41, Tambahan Lembaran Negara Republik Indonesia Nomor 6856);
8. Undang-Undang Nomor 12 Tahun 2011 tentang Pembentukan Peraturan Perundang-Undangan, sebagaimana telah diubah beberapa kali, terakhir dengan Undang-Undang Nomor 13 Tahun 2022 tentang Undang-Undang Nomor 12 Tahun 2011 tentang Pembentukan Peraturan Perundang-Undangan (Lembaran Negara Republik Indonesia Tahun 2022 Nomor 143, Tambahan Lembaran Negara Republik Indonesia Nomor 6801);
9. Undang-Undang Nomor 6 Tahun 2014 tentang Desa (Lembaran Negara Republik Indonesia Tahun 2014 Nomor 7, Tambahan Lembaran Negara Republik Indonesia Nomor 5495), sebagaimana telah diubah dengan Undang-Undang Nomor 3 Tahun 2024 tentang Perubahan Kedua atas Undang-Undang Nomor 6 Tahun 2014 tentang Desa;
10. Undang-Undang Nomor 23 Tahun 2014 tentang Pemerintahan Daerah (Lembaran Negara Republik Indonesia Tahun 2014 Nomor 244, Tambahan Lembaran Negara Republik Indonesia Nomor 5587), sebagaimana telah diubah beberapa kali, terakhir dengan Undang-Undang Nomor 6 Tahun 2023 tentang Penetapan Peraturan Pemerintah Pengganti Undang-Undang Nomor 2 Tahun 2022 tentang Cipta Kerja menjadi Undang-Undang (Lembaran Negara Republik Indonesia Tahun 2023 Nomor 41, Tambahan Lembaran Negara Republik Indonesia Nomor 6856);
11. Undang-Undang Nomor 1 Tahun 2022 tentang Hubungan Keuangan Pemerintah Daerah dengan Pemerintahan Daerah (Lembaran Negara Republik Indonesia Tahun 2022 Nomor 4, Tambahan Lembaran Negara Republik Indonesia Nomor 6757);
12. Peraturan Pemerintah Nomor 60 Tahun 2002 tentang Pemberlakuan Secara Efektif Undang-Undang Nomor 2 Tahun 2001 tentang Pembentukan Kota Lhokseumawe (Lembaran Negara Republik Indonesia Tahun 2002 Nomor 116, Tambahan Lembaran Negara Republik Indonesia Nomor 4239);

Dipindai dengan CamScanner

13. Peraturan Pemerintah Nomor 18 Tahun 2016 tentang Perangkat Daerah (Lembaran Negara Republik Indonesia Tahun 2016 Nomor 114, Tambahan Lembaran Negara Republik Indonesia Nomor 5888) sebagaimana telah diubah dengan Peraturan Pemerintah Nomor 72 Tahun 2019 tentang perubahan atas Peraturan Pemerintah Nomor 18 Tahun 2016 tentang Perangkat Daerah (Lembaran Negara Republik Indonesia Tahun 2019 Nomor 187, Tambahan Lembaran Negara Republik Indonesia Nomor 6402);
14. Peraturan Pemerintah Nomor 2 Tahun 2018 tentang Standar Pelayanan Minimal (Lembaran Negara Republik Indonesia Tahun 2018 Nomor 2, Tambahan Lembaran Negara Republik Indonesia Nomor 6178);
15. Peraturan Pemerintah Nomor 13 Tahun 2019 tentang Laporan dan Evaluasi Penyelenggaraan Pemerintah Daerah (Lembaran Negara Republik Indonesia Tahun 2019 Nomor 52, Tambahan Lembaran Negara Republik Indonesia Nomor 6323);
16. Peraturan Pemerintah Nomor 21 Tahun 2021 tentang Penyelenggaraan Penataan Ruang (Lembaran Negara Republik Indonesia Tahun 2021 Nomor 31, Tambahan Lembaran Negara Republik Indonesia Nomor 6633);
17. Peraturan Presiden Nomor 18 Tahun 2020 tentang Rencana Pembangunan Jangka Menengah Nasional Tahun 2020-2024 (Lembaran Negara Republik Indonesia Tahun 2020 Nomor 10);
18. Peraturan Menteri Dalam Negeri Nomor 86 Tahun 2017 tentang Tata Cara Perencanaan, Pengendalian dan Evaluasi Pembangunan Daerah, Tata Cara Evaluasi Rancangan Peraturan Daerah tentang Rencana Pembangunan Jangka Panjang Daerah dan Rencana Pembangunan Jangka Menengah Daerah, serta Tata Cara Perubahan Rencana Pembangunan Jangka Menengah Daerah dan Rencana Kerja Pemerintah Daerah (Berita Negara Republik Indonesia Tahun 2017 Nomor 1312);
19. Peraturan Menteri Dalam Negeri Nomor 10 Tahun 2018 tentang Reviu Atas Dokumen Perencanaan Pembangunan dan Anggaran Daerah Tahunan (Berita Negara Republik Indonesia Tahun 2018 Nomor 462);
20. Peraturan Menteri Dalam Negeri Nomor 90 Tahun 2019 tentang Klasifikasi, Kodefikasi, dan Nomenklatur Perencanaan Pembangunan dan Keuangan Daerah (Berita Negara Republik Indonesia Tahun 2019 Nomor 1447);
21. Peraturan Menteri Dalam Negeri Nomor 18 Tahun 2020 tentang Peraturan Pelaksanaan Peraturan Pemerintah Nomor 13 Tahun 2019 tentang Laporan dan Evaluasi Penyeleggaraan Pemerintah Daerah (Berita Negara Republik Indonesia Tahun 2020 Nomor 288);
22. Peraturan Menteri Dalam Negeri Nomor 77 Tahun 2020 tentang Pedoman Teknis Pengelolaan Keuangan Daerah (Berita Negara Republik Indonesia Tahun 2020 Nomor 1781);

Dipindai dengan CamScanner

23. Qanun Aceh Nomor 2 Tahun 2008 tentang Tata Cara Pengalokasian Tambahan Dana Bagi Hasil Minyak dan Gas Bumi dan Penggunaan Dana Otonomi Khusus, sebagaimana telah diubah beberapa kali, terakhir dengan Qanun Aceh Nomor 1 Tahun 2018 tentang Perubahan Ketiga Atas Qanun Aceh Nomor 2 Tahun 2008 tentang Tata Cara Pengalokasian Tambahan Dana Bagi Hasil Minyak dan Gas Bumi dan Penggunaan Dana Otonomi Khusus (Lembaran Aceh Tahun 2018 Nomor 7, Tambahan Lembaran Aceh Nomor 102);
24. Qanun Aceh Nomor 9 Tahun 2012 tentang Rencana Pembangunan Jangka Panjang Aceh Tahun 2012-2032. (Lembaran Aceh Tahun 2012 Nomor 9, Tambahan Lembaran Aceh Nomor 46);
25. Qanun Aceh Nomor 19 Tahun 2013 tentang Rencana Tata Ruang Wilayah Aceh Tahun 2013–2033, Lembaran Aceh Tahun 2014 Nomor 1, Tambahan Lembaran Aceh Nomor 62);
26. Qanun Aceh Nomor 8 Tahun 2014 tentang Pokok-Pokok Syariat Islam (Lembaran Aceh Tahun 2014 Nomor 9, Tambahan Lembaran Aceh Nomor 68);
27. Qanun Aceh Nomor 1 Tahun 2023 tentang Rencana Perlindungan dan Pengelolaan Lingkungan Hidup Lembaran Aceh Tahun 2023 Nomor 6, Tambahan Lembaran Aceh Nomor 137);
28. Peraturan Gubernur Aceh Nomor 79 Tahun 2013 tentang Petunjuk Teknis Pengelolaan Dana Bagi Hasil Minyak dan Gas Bumi dan Otonomi Khusus, sebagaimana telah diubah dengan Peraturan Gubernur Aceh Nomor 79 Tahun 2015 tentang Perubahan atas Peraturan Gubernur Aceh Nomor 79 Tahun 2013 tentang Petunjuk Teknis Pengelolaan Dana Bagi Hasil Minyak dan Gas Bumi dan Otonomi Khusus;
29. Peraturan Gubernur Aceh Nomor 22 Tahun 2019 tentang Petunjuk Teknis Pengelolaan Tambahan Dana Bagi Hasil Minyak dan Gas Bumi dan Penggunaan Otonomi Khusus;
30. Peraturan Gubernur Aceh Nomor 6 Tahun 2022 tentang Rencana Pembangunan Aceh Tahun 2023-2026;
31. Qanun Kota Lhokseumawe Nomor 4 Tahun 2014 tentang Rencana Pembangunan Jangka Panjang Kota Lhokseumawe Tahun 2005-2025 (Lembaran Daerah Kota Lhokseumawe Tahun 2014 Nomor 4);
32. Qanun Kota Lhokseumawe Nomor 9 Tahun 2016 tentang Pembentukan dan Susunan Perangkat Daerah Kota Lhokseumawe;
33. Qanun Kota Lhokseumawe Nomor 2 Tahun 2023 tentang Anggaran Pendapatan dan Belanja Kota Lhokseumawe Tahun Anggaran 2024;
34. Qanun Kota Lhokseumawe Nomor 2 Tahun 2024 tentang Rencana Tata Ruang Wilayah Kota Lhokseumawe Tahun 2024-2044;
35. Peraturan Wali Kota Lhokseumawe Nomor 6 Tahun 2022 tentang Rencana Pembangunan Kota Lhokseumawe Tahun 2023-2026;

Dipindai dengan CamScanner

36. Peraturan Wali Kota Lhokseumawe Nomor 22 Tahun 2023 tentang Rencana Kerja Pemerintah Kota Lhokseumawe Tahun 2024;

37. Peraturan Wali Kota Lhokseumawe Nomor 36 Tahun 2023 tentang Penjabaran Anggaran Pendapatan dan Belanja Kota Lhokseumawe Tahun Anggaran 2024, sebagaimana telah diubah beberapa kali, terakhir dengan Peraturan Wali Kota Lhokseumawe Nomor 15 Tahun 2024 tentang Perubahan Ketiga atas Peraturan Wali Kota Lhokseumawe Nomor 36 Tahun 2023 tentang Penjabaran Anggaran Pendapatan dan Belanja Kota Lhokseumawe Tahun Anggaran 2024;

MEMUTUSKAN:

Menetapkan : PERATURAN WALI KOTA LHOKSEUMAWE TENTANG PERUBAHAN ATAS PERATURAN WALI KOTA LHOKSEUMAWE NOMOR 22 TAHUN 2023 TENTANG RENCANA KERJA PEMERINTAH KOTA LHOKSEUMAWE TAHUN 2024.

Pasal I

Beberapa ketentuan dalam Lampiran Peraturan Wali Kota Lhokseumawe Nomor 22 Tahun 2023 tentang Rencana Kerja Pemerintah Kota Lhokseumawe Tahun 2024 (Berita Kota Lhokseumawe Tahun 2023 Nomor 22), diubah sebagaimana tercantum dalam Lampiran dan merupakan bagian yang tidak terpisahkan dari Peraturan Wali Kota ini.

Pasal II

Peraturan Wali Kota ini mulai berlaku pada tanggal diundangkan.

Agar setiap orang mengetahuinya, memerintahkan pengundangan Peraturan Wali Kota ini dengan penempatannya dalam Berita Daerah Kota Lhokseumawe.

Ditetapkan di Lhokseumawe
pada tanggal 15 Agustus 2024 M
10 Shafar 1446 H

PJ. WALI KOTA LHOKSEUMAWE,

A. HANAN

Diundangkan di Lhokseumawe
pada tanggal 15 Agustus 2024 M
10 Shafar 1446 H

SEKRETARIS DAERAH
KOTA LHOKSEUMAWE,

T. ADNAN

BERITA DAERAH KOTA LHOKSEUMAWE TAHUN 2024 NOMOR 24

Dipindai dengan CamScanner

DAFTAR ISI

DAFTAR ISI i
DAFTAR TABEL iii
DAFTAR GAMBAR v

BAB I PENDAHULUAN I-1
1.1 Latar Belakang I-1
1.2 Dasar Hukum Penyusunan I-6
1.3 Hubungan Antar Dokumen I-11
1.4 Maksud dan Tujuan..... I-13
1.5 Sistematika Penyusunan I-14

BAB II EVALUASI SEMESTER I HASIL PELAKSANAAN RKPK LHOKSEUMAWE TAHUN 2024 ..... II-1
2.1. Capaian Pelaksanaan Indikator Kinerja Kota Lhokseumawe II-1
2.1.1. Capaian Indikator Makro Kota Lhokseumawe II-1
2.1.1.1 Pertumbuhan Ekonomi..... II-1
2.1.1.2 Tingkat Pengangguran Terbuka II-1
2.1.1.3 Indeks Pembangunan Manusia..... II-2
2.1.1.4 Tingkat Kemiskinan..... II-2
2.1.2. Capaian Indikator Kinerja Utama Kota Lhokseumawe Tahun 2024 Semester 1..... II-3
2.1.3. Capaian Indikator Kinerja Utama Perangkat Daerah Kota Lhokseumawe Tahun 2024 Semester 1 ..... II-12
2.1.4. Capaian Indikator Kinerja Daerah Kota Lhokseumawe Tahun 2024 Semester 1..... II-24
2.2. Hasil Evaluasi Pelaksanaan RKPK Lhokseumawe Tahun 2024 Semester 1 ..... II-67
2.2.1. Metode Evaluasi II-67
2.2.2. Evaluasi Capaian Pendapatan Tahun 2024 Sampai Dengan Semester I II-69
2.2.3. Evaluasi Capaian Belanja Daerah Tahun 2024 Sampai Dengan Semester I II-70
2.2.4. Evaluasi Capaian Program/Kegiatan/ Sub Kegiatan Terhadap Target Tahun 2024 Sampai dengan Semester I II-72
2.3. Kesimpulan dan Rekomendasi Hasil Evaluasi RKPK Tahun 2024 Semester I II-228
2.3.1. Kesimpulan II-228
2.3.2. Rekomendasi II-230

BAB III KERANGKA EKONOMI DAN KEUANGAN KOTA LHOKSEUMAWE III-1
3.1 Arah Kebijakan Ekonomi III-1
3.1.1. Arah Kebijakan Ekonomi Global dan Nasional..... III-1
3.1.2. Arah Kebijakan Ekonomi Aceh III-11

3.1.3. Arah Kebijakan Ekonomi Kota Lhokseumawe III-16
3.1.3.1 Produk Domestik Regional Bruto (PDRB)..... III-17
3.1.3.2 Pertumbuhan Ekonomi..... III-23
3.1.3.3 PDRB Per Kapita..... III-26
3.1.3.4 Laju Inflasi III-29
3.1.3.5 Tingkat Pengangguran Terbuka III-33
3.1.3.6 Kemiskinan III-34
3.1.3.7 Indeks Gini (*Gini Ratio*) III-36
3.2 Arah Kebijakan Keuangan Kota Lhokseumawe..... III-40
3.2.1. Arah Kebijakan Pendapatan Kota Lhokseumawe III-44
3.2.2. Arah Kebijakan Belanja Kota Lhokseumawe III-54
3.2.3. Arah Kebijakan Pembiayaan Kota Lhokseumawe III-59
3.3 Dukungan Pembiayaan Tanggung Jawab Sosial dan Lingkungan Perusahaan (TJLSP)..... III-63

BAB IV SASARAN DAN PRIORITAS PEMBANGUNAN KOTA LHOKSEUMAWE IV-1
4.1 Tujuan dan Sasaran Pembangunan IV-1
4.2 Arah Kebijakan Pembangunan Nasional, Aceh dan Kota Lhokseumawe IV-9
4.3 Tema Pembangunan IV-9
4.4 Prioritas dan Sasaran Pembangunan IV-10
4.5 Sasaran Pembangunan Kota Lhokseumawe 2024 . IV-17
4.6 Penetapan Prioritas Pembangunan Kota Lhokseumawe..... IV-22
4.7 Sinkronisasi Prioritas Daerah dan Standar Pelayanan Minimal (SPM)..... IV-34
4.8 Upaya Peningkatan Kinerja Pembangunan Dengan Inovasi..... IV-51

BAB V RENCANA KERJA DAN PENDANAAN KOTA LHOKSEUMAWE V-1

BAB VI PENUTUP VI-1

DAFTAR TABEL

Tabel 2.1. Target dan Capaian Indikator Makro Kota Lhokseumawe Tahun 2024 ..... II-2
Tabel 2.2. Capaian Indikator Kinerja Utama Kota Lhokseumawe Tahun 2024 Semester 1 ..... II-4
Tabel 2.3. Capaian Indikator Kinerja Utama Perangat Daerah Kota Lhokseumawe Target RKPK Tahun 2024 ..... II-13
Tabel 2.4. Capaian Indikator Kinerja Daerah Kota Lhokseumawe Target RKPK Tahun 2024 ..... II-25
Tabel 2.5. Capaian Pendapatan Tahun 2024 Semester 1 Terhadap Target RKPK Tahun 2024 ..... II-69
Tabel 2.6. Capaian Belanja Tahun 2024 Semester 1 Terhadap Target RKPK Tahun 2024 ..... II-71
Tabel 2.7. Tingkat Capaian Rata-rata Kinerja dan Realisasi Anggaran Terhadap Target RKPK Tahun 2024 dan Realisasi Anggaran Terhadap RPK Tahun 2023-2026 ..... II-73
Tabel 2.8. Konsistensi/Keseuaian Dokumen Perencanaan dan Penganggaran Tahun 2024 ..... II-77
Tabel 2.9. Sub Kegiatan tidak direncanakan dalam dokumen perencanaan namun dilaksanakan dalam dokumen anggaran II-81
Tabel 2.10 Rekapitulasi Capaian Realisasi Anggaran Perangkat Daerah Tahun 2024 Semester 1 ..... II-86
Tabel 2.11 Evaluasi Terhadap Hasil RKPK Lhokseumawe Tahun 2024 Semester 1 ..... II-89
Tabel 3.1. Tingkat Inflasi Kota Lhokseumawe Bulan Juni, 2022-2024 (Persen) III-32
Tabel 3.2. Target Makro Ekonomi Tahun 2024 ..... III-37
Tabel 3.3. Perubahan Target Pendapatan, Belanja dan Pembiayaan Kota Lhokseumawe Tahun 2024 ..... III-42
Tabel 3.4. Realisasi Pendapatan dan Target Perubahan Pendapatan Kota Lhokseumawe Tahun 2022-2024 .. III-45
Tabel 3.5. Rincian Komponen Perubahan Pendapatan Kota Lhokseumawe Tahun 2024 ..... III-48
Tabel 3.6. Realisasi Belanja dan Target Perubahan Belanja Kota Lhokseumawe Tahun 2022-2024 ..... III-57
Tabel 3.7. Rincian Komponen Perubahan Penerimaan Pembiayaan Kota Lhokseumawe Tahun 2024 ..... III-61
Tabel 3.8. Realisasi Pembiayaan dan Perubahan Pembiayaan Kota Lhokseumawe Tahun 2022-2024 .. III-62
Tabel 4.1. Hubungan Tujuan, Sasaran, Strategi dan Arah Kebijakan Pembangunan IV-3

Tabel 4.2. Sasaran dan Target Makro Pembangunan Nasional, Aceh dan Kota Lhokseumawe IV-9
Tabel 4.3. Penyandingan Prioritas Nasional dan Prioritas Kota Lhokseumawe..... IV-15
Tabel 4.4. Penyandangan Prioritas dan Sasaran Kota Lhokseumawe IV-16
Tabel 4.5. Target Sasaran Pembangunan Kota LHokseumawe Tahun 2024 ..... IV-17
Tabel 4.6. Intervensi Mendukung Prioritas Kota Lhokseumawe Tahun 2024 ..... IV-19
Tabel 4.7. Program dan Prioritas Pembangunan Kota Lhokseumawe Tahun 2024..... IV-23
Tabel 4.8. Sinkronisasi SPM dan Prioritas Kota Lhokseumawe Tahun 2024..... IV-35
Tabel 4.9. Pagu Program Prioritas Pembangunan Kota Lhokseumawe Tahun 2024..... IV-37
Tabel 4.10 Data Inovasi Daerah Pemerintah Kota Lhokseumawe Tahun 2019-2023..... IV-52
Tabel 5.1. Pagu Indikatif Perangkat Daerah Perubahan Rencana Kerja Pemerintah (P-RKPD) Kota Lhokseumawe Tahun 2024 ..... V-4
Tabel 5.2. Penetapan Perubahan Rencana Kerja Pemerintah Daerah (P-RKPD) Kota Lhokseumawe Tahun 2024 ... V-6

DAFTAR GAMBAR

Gambar 3.1. Tema dan Arah Kebijakan RKP Tahun 2024 ..... III-9

Gambar 3.2. Pertumbuhan PDRB Aceh Beberapa Lapangan Usaha (*yoy*, persen)..... III-12

Gambar 3.3. Pertumbuhan PDRB Aceh Beberapa Lapangan Usaha (*qtq*, persen) III-12

Gambar 3.4. Pertumbuhan PDRB Aceh Beberapa Komponen Pengeluaran (*yoy*, persen) III-13

Gambar 3.5. Pertumbuhan PDRB Aceh Beberapa Komponen Pengeluaran (*qtq*, persen) III-14

Gambar 3.6. Tema dan Arah Kebijakan RKPA 2024..... III-15

Gambar 3.7. PDRB ADHB Lhokseumawe Tahun 2019-2023 (triliun rupiah) III-18

Gambar 3.8. PDRB ADHK Lhokseumawe Tahun 2019-2023 (triliun rupiah) III-19

Gambar 3.9. Distribusi Persentase PDRB ADHB Lhokseumawe Dengan Migas Tahun 2023 (persen)..... III-20

Gambar 3.10. Distribusi Persentase PDRB ADHB Tanpa Migas Tahun2023 (persen) III-20

Gambar 3.11. PDRB Lhokseumawe Menurut Pengeluaran Dengan Migas Tahun 2019-2023 (triliun rupiah). III-22

Gambar 3.12. Distribusi Persentase PDRB ADHB Menurut Pengeluaran Tahun 2019 dan Tahun 2023 ..... III-23

Gambar 3.13. Laju Pertumbuhan Ekonomi Lhokseumawe Tahun 2019-2023 (persen) III-24

Gambar 3.14. Laju Pertumbuhan Ekonomi Lhokseumawe Menurut Lapangan Usaha Tahun 2023 (persen).. III-25

Gambar 3.15. Laju Pertumbuhan PDRB Lhokseumawe ADHK Menurut Pengeluaran Tahun 2019-2023 (persen) III-26

Gambar 3.16. PDRB Per Kapita Lhokseumawe ADHB Tahun 2019-2023 (juta rupiah)..... III-27

Gambar 3.17. PDRB Per Kapita Lhokseumawe ADHK Tahun 2019-2023 (juta rupiah)..... III-28

Gambar 3.18. Nilai Komponen Konsumsi Rumah Tangga Per Kapita ADHB Tahun 2019-2023 (juta rupiah)..... III-28

Gambar 4.1. Sinkronisasi Prioritas dan Sasaran Kota Lhokseumawe IV-14

BAB I
PENDAHULUAN

1.1 Latar Belakang

Rencana Kerja Pemerintah Kota (RKPK) Lhokseumawe Tahun 2024 merupakan tahun kedua pelaksanaan Rencana Pembangunan Kota (RPK) Lhokseumawe Tahun 2023-2026. Sebagaimana diamanatkan dalam Undang-Undang Nomor 25 Tahun 2004 tentang Sistem Perencanaan Pembangunan Nasional dan Undang-Undang Nomor 23 Tahun 2014 tentang Pemerintahan Daerah, Pemerintah Daerah berkewajiban untuk menyusun RKPD yang merupakan penjabaran dari RPJMD untuk jangka waktu 1 (satu) tahun.

Rencana Kerja Pemerintah Kota (RKPK) Lhokseumawe Tahun 2024 telah ditetapkan dengan Paraturan Walikota Lhokseumawe Nomor 22 Tahun 2023 tetang Rencana Kerja Pemerintah Kota Lhokseumawe Tahun 2024. Namun demikian, seiring dengan dinamika pembangunan dengan berbagai faktor, tentu saja mengakibatkan pelaksanaan pembangunan yang berjalan senantiasa perlu di evaluasi. Dinamika pembangunan dalam tahun berjalan juga diiringi dengan perkembangan keadaan yang tidak sesuai dengan asumsi kerangka ekonomi daerah dan kerangka pendanaan disamping keadaan yang menyebabkan saldo anggaran lebih tahun anggaran sebelumnya. Berdasarkan hasil evaluasi dan dinamika perubahan asumsi kerangka ekonomi daerah dan kerangka pendanaan tersebut tentu saja memerlukan penyempurnaan dari sisi perencanaan pembangunan. Penyempurnaan perencanaan pembangunan tersebut dapat berupa perubahan target dan lain-lain. Penyempurnaan perencanaan pembangunan tersebut disajikan dalam bentuk Perubahan RKPK Lhokseumawe Tahun 2024. Perubahan RKPK Lhokseumawe Tahun 2024 disusun guna menjamin keterkaitan dan konsistensi antara perencanaan, penganggaran, pelaksanaan dan pengawasan serta sebagai landasan penyusunan Rancangan Perubahan Anggaran Pendapatan dan Belanja Daerah (P-APBK) Lhokseumawe Tahun 2024.

Berdasarkan pasal 343 ayat (1) Peraturan Menteri Dalam Negeri Nomor 86 Tahun 2017 Tata Cara Perencanaan, Pengendalian, dan Evaluasi Pembangunan Daerah, Tata Cara Evaluasi Rancangan Peraturan Daerah tentang Rencana Pembangunan Jangka Panjang Daerah dan Rencana Pembangunan Jangka Menengah Daerah, serta Tata Cara Perubahan Rencana Pembangunan Jangka Panjang Daerah, Rencana Pembangunan Jangka Menengah Daerah, dan Rencana Kerja Pemerintah Daerah menyebutkan bahwa Perubahan RKPD dan Renja Perangkat Daerah dapat dilakukan apabila berdasarkan hasil evaluasi pelaksanaannya dalam tahun berjalan menunjukan adanya ketidaksesuaian dengan perkembangan keadaan, meliputi: (1). Perkembangan yang tidak sesuai dengan asumsi prioritas pembangunan daerah, kerangka ekonomi daerah dan keuangan daerah, rencana program dan kegiatan RKPD berkenaan; dan/atau (2). Keadaan yang menyebabkan saldo anggaran lebih tahun anggaran sebelumnya harus digunakan untuk tahun berjalan.

Perubahan RKPK Lhokseumawe Tahun 2024 secara umum memiliki nilai yang sangat strategis dan penting dalam proses perencanaan pembangunan, antara lain:

1. merupakan instrumen pelaksanaan RPK Lhokseumawe untuk mewujudkan tujuan dan sasaran Kota Lhokseumawe.
2. menjadi acuan dalam penyusunan Perubahan Rencana Kerja (Renja) Perangkat Daerah Kota Lhokseumawe berupa program dan kegiatan Perangkat Daerah dan/atau antar sesama Perangkat Daerah.
3. mewujudkan konsistensi program dan sinkronisasi pencapaian sasaran RPK Lhokseumawe.
4. menjadi landasan penyusunan Kebijakan Umum Perubahan Anggaran (KU-PAPBK) dan Perubahan Prioritas dan Plafon Anggaran Sementara (P-PPAS) dalam rangka menyusun Rancangan Perubahan APBK Tahun Anggaran 2024.
5. menjadi pedoman dalam mengevaluasi Peraturan Daerah tentang APBK Tahun Anggaran 2024.

RKPK Lhokseumawe Tahun 2024 yang ditetapkan dengan Peraturan Walikota Lhokseumawe Nomor 22 Tahun 2023 tentang Rencana Kerja Pemerintah Kota Lhokseumawe Tahun 2024 telah berjalan selama satu semester dimana ada beberapa kondisi yang mengakibatkan terjadinya beberapa asumsi yang tidak sesuai target. Asumsi dalam hasil evaluasi mengakibatkan RKPK Lhokseumawe Tahun 2024 harus dilakukan perubahan dengan beberapa pertimbangan yakni :

1) asumsi kondisi makro ekonomi, penyesuaian target pendapatan di tahun 2024 berdasarkan hasil evaluasi capaian sampai dengan triwulan II tahun 2024.

2) adanya audit dari Badan Pemeriksa Keuangan (BPK) atas Laporan Keuangan tahun 2023 dimana terdapat Sisa Lebih Perhitungan Anggaran (SiLPA) tahun 2023 yang dapat dijabarkan penggunaannya pada perubahan APBD tahun 2024. Pada RKPK Lhokseumawe Tahun 2024 SiLPA tahun 2023 ditargetkan sebesar Rp. 12.309.617.672,-. Berdasarkan Laporan Pelaksanaan APBK Lhokseumawe tahun 2023 hasil audit BPK SiLPA tahun 2023 sebesar Rp. 37.029.821.414,- terdiri dari SiLPA Labelling : (1) DAK Fisik Rp. 12.726.980.-, (2) DAK Non Fisik Rp. 10.921.866.246.-, (3) DBH - PR (50%) Rp. 14.071.770.667.-, (4) OTSUS Rp. 2.726.742.201 (5) Zakat Rp. 5.924.719.181.- (6) Infak Rp. 1.079.597.225.- (7) JKN Rp. 1.720.331.153,- (8) BOS Rp. 4.227.000.- dan SilPA Non Labelling Rp. 567,840,760.

3) adanya penyesuaian target pendapatan Kota Lhokseumawe tahun 2024. Sebelumnya Pendapatan pada APBK Lhokseumawe tahun 2024 ditargetkan sebesar Rp.789.769.194.000,-, pada Perubahan RKPK Lhokseumawe tahun 2024 berubah menjadi Rp.799.796.974.962,- atau bertambah sebesar Rp.10.027.780.962,-

4) adanya penambahan Sub Kegiatan baru yaitu penambahan Sub Kegiatan Pembuatan dan Pelaksanaan KLHS RPJPD/RPJMD pada Dinas Lingkungan Hidup dan penambahan Sub Kegiatan Fasilitasi Pemenuhan Persyaratan Perolehan Izin Penyelenggaraan dan

Pembangunan Fasilitasi Parkir Kewenangan Kab/Kota dalam Sistem Pelayanan Perizinan Berusaha Terintegrasi Secara Elektronik di Dinas Perhubungan.

Perubahan RKPK Tahun 2024 ini juga dimaksudkan untuk menyesuaikan target indikator makro Kota Lhokseumawe, yang capaian saat ini sudah melampaui dari yang ditargetkan dalam dokumen RKPK Tahun 2024 dengan rincian: (1). Pertumbuhan Ekonomi, capaian Tahun 2023 sebesar 4,21% diubah menjadi 4,35%-4,40%, (2). Tingkat Pengangguran Terbuka, capaian Tahun 2023 sebesar 8,78%, diubah menjadi 8,48, (3). IPM, capaian Tahun 2023 sebesar 80,26 diubah menjadi 80,85-81-65, (4). Tingkat Kemiskinan capaian Tahun 2023 10,73%, diubah menjadi 10,53%.

Sesuai dengan Peraturan Menteri Dalam Negeri Nomor 86 Tahun 2017 tentang Tata Cara Perencanaan, Pengendalian dan Evauasi Pembangunan Daerah, Tata Cara Evaluasi Rancangan Peraturan Daerah Tentang Rencana Pembangunan Jangka Panjang Daerah dan Rencana Pembangunan Jangka Menengah, serta Tata Cara Perubahan Rencana Pembangunan Jangka Menengah, dan Rencana Kerja Pemerintah Daerah, proses penyusunan Perubahan RKPK Lhokseumawe Tahun 2024 dilakukan melalui beberapa tahapan, yaitu:

1. Persiapan penyusunan Perubahan RKPK Lhokseumawe Tahun 2024 meliputi pembentukan Tim Penyusun Perubahan RKPK Tahun 2024, orientasi mengenai Perubahan RKPK, penyusunan agenda kerja, serta penyiapan data dan informasi perencanaan pembangunan Kota Lhokseumawe.
2. Penyusunan Rancangan Perubahan RKPK Lhokseumawe Tahun 2024 dilakukan melalui proses penelaahan berdasarkan hasil evaluasi pelaksanaan RKPK Lhokseumawe Tahun 2024 sampai dengan Semester I (Triwulan II). Penyusunan Rancangan Perubahan RKPK Lhokseumawe Tahun 2024 dilaksanakan melalui proses penginputan Rancangan Perubahan Renja Perangkat Daerah dalam aplikasi Sistem Informasi Pemerintahan Daerah

(SIPD) Kementerian Dalam Negeri oleh masing-masing perangkat daerah.

3. Perumusan Rancangan Akhir Perubahan RKPK Lhokseumawe Tahun 2024 dalam rangka proses penyempurnaan Rancangan Perubahan RKPK Lhokseumawe Tahun 2024, yang selanjutnya diajukan kepada Inspektur Kota Lhokseumawe untuk dilakukan Reviu APIP atas Rancangan Akhir Perubahan RKPK Lhokseumawe Tahun 2024.
4. Penyempurnaan Rancangan Akhir Perubahan RKPK Lhokseumawe pasca reviu dilakukan melalui proses pembahasan Rancangan Akhir Perubahan RKPK Lhokseumawe Tahun 2024 bersama Tim Anggaran Pemerintah Kota (TAPK) Lhokseumawe.
5. Penyampaian Dokumen Rancangan Akhir Perubahan RKPK Lhokseumawe Tahun 2024 kepada Gubernur Aceh melalui Kepala Bappeda Aceh untuk dilakukan fasilitasi. Berdasarkan hasil fasilitasi dilakukan penyempurnaan Rancangan Akhir Perubahan RKPK Lhokseumawe Tahun 2024.
6. Hasil penyempurnaan Rancangan Akhir Perubahan RKPK Lhokseumawe selanjutnya disampaikan kepada Bappeda Aceh untuk mendapatkan rekomendasi sebagai dasar untuk dapat ditetapkan menjadi Dokumen Perubahan Rencana Kerja Pemerintah Kota Lhokseumawe melalui Peraturan Walikota Lhokseumawe.

Perubahan RKPK Lhokseumawe Tahun 2024 ditetapkan dengan Peraturan Walikota dan menjadi acuan dalam rangka penyusunan kesepakatan antara Pemerintah Kota dan DPRK mengenai Kebijakan Umum Perubahan APBK dan Prioritas Plafon Anggaran Sementara Perubahan APBK Tahun 2024. Lebih lanjut dokumen KUPA-PPAS Perubahan APBK Tahun 2024 yang telah disepakati tersebut akan dituangkan ke dalam bentuk Nota Kesepakatan dan menjadi dasar dalam Penyusunan Rancangan Perubahan Anggaran Pendapatan dan Belanja Daerah (P-APBK) Lhokseumawe Tahun Anggaran 2024.

1.2 Dasar Hukum Penyusunan

Dasar Hukum dalam pelaksanaan Penyusunan Perubahan RKPK Kota Lhokseumawe Tahun 2024 adalah sebagai berikut:

1. Undang-Undang Nomor 2 Tahun 2001 tentang Pembentukan Kota Lhokseumawe (Lembaran Negara Republik Indonesia Tahun 2001 Nomor 82, Tambahan Lembaran Negara Republik Indonesia Nomor 4109);
2. Undang-Undang Nomor 25 Tahun 2004 tentang Sistem Perencanaan Pembangunan Nasional (Lembaran Negara Republik Indonesia Tahun 2004 Nomor 104, Tambahan Lembaran Negara Republik Indonesia Negara Nomor 4421);
3. Undang-Undang Nomor 11 Tahun 2006 tentang Pemerintahan Aceh (Lembaran Negara Republik Indonesia Tahun 2006 Nomor 62, Tambahan Lembaran Negara Republik Indonesia Negara Nomor 4633);
4. Undang-Undang Nomor 12 Tahun 2011 tentang Pembentukan Peraturan Perundang-Undangan sebagaimana telah diubah beberapa kali, terakhir dengan Undang-Undang Nomor 13 Tahun 2022 tentang Perubahan Kedua atas Undang-Undang Nomor 12 Tahun 2011 tentang Pembentukan Peraturan Perundang-Undangan (Lembaran Negara Republik Indonesia Tahun 2022 Nomor 143, Tambahan Lembaran Negara Republik Indonesia Nomor 6801);
5. Undang-Undang Nomor 26 Tahun 2007 tentang Penataan Ruang (Lembaran Negara Republik Indonesia Tahun 2007 Nomor 68, Tambahan Lembaran Negara Republik Indonesia Nomor 4725) sebagaimana telah diubah beberapa kali, terakhir dengan Undang-Undang Nomor 6 Tahun 2023 tentang Penetapan Peraturan Pemerintah Pengganti Undang-Undang Nomor 2 Tahun 2022 tentang Cipta Kerja menjadi Undang-Undang (Lembaran Negara Republik Indonesia Tahun 2023 Nomor 41, Tambahan Lembaran Negara Republik Indonesia Nomor 6856);

6. Undang-Undang Nomor 23 Tahun 2014 tentang Pemerintahan Daerah (Lembaran Negara Republik Indonesia Tahun 2014 Nomor 244, Tambahan Lembaran Negara Republik Indonesia Nomor 5587) sebagaimana telah diubah beberapa kali, terakhir dengan Undang-Undang Nomor 6 Tahun 2023 tentang Penetapan Peraturan Pemerintah Pengganti Undang-Undang Nomor 2 Tahun 2022 tentang Cipta Kerja menjadi Undang-Undang (Lembaran Negara Republik Indonesia Tahun 2023 Nomor 41, Tambahan Lembaran Negara Republik Indonesia Nomor 6856);
7. Undang-Undang Nomor 1 Tahun 2022 tentang Hubungan Keuangan Pemerintahan Pusat dengan Pemerintah Daerah (Lembaran Negara Republik Indonesia Tahun 2022 Nomor 4, Tambahan Lembaran Negara Republik Indonesia Nomor 6757);
8. Peraturan Pemerintah Nomor 60 Tahun 2002 tentang Pemberlakuan Secara Efektif Undang-Undang Nomor 2 Tahun 2001 tentang Pembentukan Kota Lhokseumawe (Lembaran Negara Republik Indonesia Tahun 2002 Nomor 116, Tambahan Lembaran Negara Republik Indonesia Nomor 4239);
9. Peraturan Pemerintah Nomor 18 Tahun 2016 tentang Perangkat Daerah (Lembaran Negara Republik Indonesia Tahun 2016 Nomor 144, Tambahan Lembaran Negara Republik Indonesia Nomor 5887) sebagaimana telah diubah dengan Peraturan Pemerintah Nomor 72 Tahun 2019 tentang Perubahan atas Peraturan Pemerintah Nomor 18 Tahun 2016 tentang Perangkat Daerah (Lembaran Negara Republik Indonesia Tahun 2019 Nomor 187, Tambahan Lembaran Negara Republik Indonesia Nomor 6402);
10. Peraturan Pemerintah Republik Indonesia Nomor 2 Tahun 2018 Tentang Standart Pelayanan Minimal (Lembaran Negara Republik Indonesia Tahun 2018 Nomor 2, Tambahan Lembaran Negara Republik Indonesia Nomor 6178);
11. Peraturan Pemerintah Nomor 13 Tahun 2019 tentang Laporan dan Evaluasi Penyelenggaraan Pemerintah Daerah (Lembaran

Negara Republik Indonesia Tahun 2019 Nomor 52, Tambahan Lembaran Negara Republik Indonesia Nomor 6323);

12. Peraturan Pemerintah Nomor 21 Tahun 2021 tentang Penyelenggaraan Penataan Ruang (Lembaran Negara Republik Indonesia Tahun 2021 Nomor 31, Tambahan Lembaran Negara Republik Indonesia Nomor 6633);
13. Peraturan Presiden Republik Indonesia Nomor 18 Tahun 2020 tentang Rencana Pembangunan Jangka Menengah Nasional Tahun 2020-2024 (Lembaran Negara Republik Indonesia Tahun 2020 Nomor 10);
14. Peraturan Menteri Dalam Negeri Nomor 86 Tahun 2017 tentang Tata Cara Perencanaan , Pengendalian, dan Evaluasi Pembangunan Daerah , Tata Cara Evaluasi Rancangan Peraturan Daerah tentang Rencana Pembangunan Jangka Panjang Daerah dan Rencana Pembangunan Jangka Menengah , serta Tata Cara Perubahan Rencana Pembangunan Jangka Panjang Daerah, Rencana Pembangunan Jangka Menengah Daerah, dan Rencana Kerja Pemerintah Daerah (Berita Daerah Republik Indonesia Tahun 201 7 Nomor 1312);
15. Peraturan Menteri Dalam Negeri Nomor 10 Tahun 2018 tentang Reviu Atas Dokumen Perencanaan Pembangunan dan Anggaran Daerah Tahunan (Berita Negara Republik Indonesia Tahun 2018 Nomor 462);
16. Peraturan Menteri Dalam Negeri Nomor 70 Tahun 2019 tentang Sistem lnformasi Pemerintahan Daerah (Berita Daerah Republik Indonesia Tahun 2019 Nomor 1114);
17. Peraturan Menteri Dalam Negeri Nomor 90 Tahun 2019 tentang Klasifikasi, Kodefikasi, dan Nomenklatur Perencanaan Pembangunan Keuangan Daerah (Berita Daerah Republik Indonesia Tahun 2019 Nomor 1447);

18. Peraturan Menteri Dalam Negeri Nomor 18 Tahun 2020 tentang Peraturan Pelaksanaan Peraturan Pemerintah Nomor 13 Tahun 2019 tentang Laporan dan Evaluasi Penyeleggaraan Pemerintah Daerah (Berita Negara Republik Indonesia Tahun 2020 Nomor 288);
19. Peraturan Menteri Dalam Negeri Nomor 59 Tahun 2021 tentang Standar Pelayanan Minimal;
20. Peraturan Menteri Dalam Negeri Nomor 10 Tahun 2023 Tentang Pedoman Penyusunan Rencana Kerja Pemerintah Daerah Tahun 2024;
21. Keputusan Menteri Dalam Nomor 900.1.15.5-1317 Tahun 2023 tentang Perubahan Atas Keputusan Menteri Dalam Negeri Nomor 050-5889 Tahun 2021 tentang Hasil Verifikasi, Validasi dan Inventarisasi Pemutakhiran Klasifikasi, Kodefikasi dan Nomenklatur Perencanaan Pembangunan dan Keuangan Daerah.
22. Qanun Aceh Nomor 2 Tahun 2008 tentang Tata Cara Pengalokasian Tambahan Dana Bagi Hasil Minyak dan Gas Bumi dan Penggunaan Dana Otonomi Khusus, sebagaimana telah diubah beberapa kali, terakhir dengan Qanun Aceh Nomor 1 Tahun 2018 tentang Perubahan Ketiga Atas Qanun Aceh Nomor 2 Tahun 2008 tentang Tata Cara Pengalokasian Tambahan Dana Bagi Hasil Minyak dan Gas Bumi dan Penggunaan Dana Otonomi Khusus (Lembaran Aceh Tahun 2018 Nomor 7, Tambahan Lembaran Aceh Nomor 102);
23. Qanun Aceh Nomor 9 Tahun 2012 tentang Rencana Pembangunan Jangka Panjang (RPJP) Aceh Tahun 2012-2032. (Lembaran Aceh Tahun 2012 Nomor 9, Tambahan Lembaran Aceh Nomor 46);
24. Qanun Aceh Nomor 19 Tahun 2013 tentang Rencana Tata Ruang Wilayah Aceh Tahun 2013–2033, Lembaran Aceh tahun 2014 Nomor 1, Tambahan Lembaran Aceh Nomor 62);

25. Qanun Aceh Nomor 8 Tahun 2014 tentang Pokok-Pokok Syariat Islam (Lembaran Aceh Tahun 2014 Nomor 9, Tambahan Lembaran Aceh Nomor 68);
26. Qanun Aceh Nomor 1 Tahun 2023 tentang Rencana Perlindungan dan Pengelolaan Lingkungan Hidup Lembaran Aceh Tahun 2023 Nomor 6, Tambahan Lembaran Aceh Nomor 137);
27.
28. Qanun Aceh Nomor 2 Tahun 2008 tentang Tata Cara Pengalokasian Tambahan Dana Bagi Hasil Minyak dan Gas Bumi dan Penggunaan Dana Otonomi Khusus, sebagaimana telah diubah beberapa kali terakhir dengan Qanun Nomor 1 Tahun 2018 tentang Tata Cara Pengalokasian Tambahan Dana Bagi Hasil Minyak dan Gas Bumi dan Penggunaan Dana Otonomi Khusus.
29. Qanun Aceh Nomor 19 Tahun 2013 tentang Rencana Tata Ruang Wilayah Aceh Tahun 2012-2032.
30. Qanun Aceh Nomor 8 Tahun 2014 tentang Pokok-Pokok Syariat Islam.
31. Peraturan Gubernur Aceh Nomor 79 Tahun 2013 tentang Petunjuk Teknis Pengelolaan Dana Bagi Hasil Minyak dan Gas Bumi dan Otonomi Khusus sebagaimana telah diubah dengan Peraturan Gubernur Aceh Nomor 79 Tahun 2015 tentang Perubahan atas Peraturan Gubernur Aceh Nomor 79 Tahun 2013 tentang Petunjuk Teknis Pengelolaan Dana Bagi Hasil Minyak dan Gas Bumi dan Otonomi Khusus;
32. Peraturan Gubernur Aceh Nomor 22 Tahun 2019 tentang Petunjuk Teknis Pengelolaan Tambahan Dana Bagi Hasil Minyak dan Gas Bumi dan Dana Otonomi Khusus.
33. Peraturan Gubernur Aceh Nomor 6 Tahun 2022 tentang Rencana Pembangunan Aceh Tahun 2023-2026;

34. Qanun Kota Lhokseumawe Nomor 4 Tahun 2014 tentang Rencana Pembangunan Jangka Panjang Kota Lhokseumawe Tahun 2005-2025 (Lembaran Daerah Kota Lhokseumawe Tahun 2014 Nomor 4);
35. Qanun Kota Lhokseumawe Nomor 9 Tahun 2016 tentang Pembentukan dan Susunan Perangkat Daerah Kota Lhokseumawe.
36. Qanun Kota Lhokseumawe Nomor 2 Tahun 2023 tentang Anggaran Pendapatan dan Belanja Kota Lhokseumawe Tahun Anggaran 2024;
37. Qanun Kota Lhokseumawe Nomor 2 Tahun 2024 tentang Rencana Tata Ruang Wilayah Kota Lhokseumawe Tahun 2024-2044;
38. Peraturan Wali Kota Lhokseumawe Nomor 6 Tahun 2022 tentang Rencana Pembangunan Kota Lhokseumawe Tahun 2023-2026;
39. Peraturan Wali Kota Lhokseumawe Nomor 22 Tahun 2023 tentang Rencana Kerja Pemerintah Kota Lhokseumawe Tahun 2024;
40. Peraturan Wali Kota Lhokseumawe Nomor 36 Tahun 2023 tentang Penjabaran Anggaran Pendapatan dan Belanja Kota Lhokseumawe Tahun Anggaran 2024, sebagaimana telah diubah beberapa kali, terakhir dengan Peraturan Wali Kota Lhokseumawe Nomor 15 Tahun 2024 tentang Perubahan Ketiga atas Peraturan Wali Kota Lhokseumawe Nomor 36 Tahun 2023 tentang Penjabaran Anggaran Pendapatan dan Belanja Kota Lhokseumawe Tahun Anggaran 2024.

1.3 Hubungan Antar Dokumen

Dokumen Perubahan RKPK merupakan dokumen perencanaan yang terintegrasi dengan dokumen perencanaan yang lainnya, baik di tingkat pusat maupun provinsi sebagaimana diamanatkan dalam Undang-Undang Nomor 25 Tahun 2004 tentang Sistem Perencanaan Pembangunan Nasional. Berkenaan dengan hal tersebut di atas, dapat dijelaskan hubungan Perubahan RKPK Lhokseumawe Tahun 2024 dengan dokumen perencanaan lainnya sebagai berikut :

a. Hubungan dengan RPJPD dan RPJMD

   Perubahan Rencana Kerja Pemerintah Kota (RKPK) Lhokseumawe Tahun 2024 diperlukan untuk menjamin keselarasan, keterkaitan dan konsistensi dalam sistem pembangunan kota antara perencanaan, penganggaran, pelaksanaan dan pengawasan yang berdasarkan pada evaluasi capaian sampai dengan semester I tahun 2024 dengan tetap berpedoman pada RPJPK dan RPK.

b. Hubungan dengan Perubahan RKPK Lhokseumawe Tahun 2024

   Secara substansial, Perubahan RKPK Lhokseumawe Tahun 2024 memuat arah kebijakan ekonomi dan keuangan daerah, rencana program, kegiatan, sub kegiatan, indikator kinerja, pagu indikatif, kelompok sasaran, lokasi kegiatan, dan perangkat daerah penanggung jawab yang wajib dilaksanakan Pemerintah Kota Lhokseumawe pada tahun 2024.

c. Hubungan dengan Perubahan Renja PD Tahun 2024

   Hubungan antara Perubahan Rencana Kerja Pemerintah Kota (P-RKPK) dan Perubahan Rencana Kerja Perangkat Daerah (P-Renja PD) yaitu Perubahan Rencana Kerja Pemerintah Kota (P-RKPK) memuat program dan kegiatan Perangkat Daerah (PD) dan sesuai dengan Rencana Strategis Perangkat Daerah (Renstra PD). Dokumen Perubahan Rencana Kerja Pemerintah Kota (P-RKPK) merupakan acuan bagi Perangkat Daerah (PD) dalam menyempurnakan Rencana Kerja Perangkat Daerah (Renja PD) untuk tahun yang bersangkutan. Proses penyusunan Perubahan Rencana Kerja Pemerintah Kota (P-RKPK) dilakukan bersamaan dan sifatnya saling memberi masukan dengan proses penyusunan Perubahan Rencana Kerja Perangkat Daerah (P-Renja PD).

1.4 Maksud dan Tujuan

A. Maksud

Perubahan Rencana Kerja Pembangunan Kota (RKPK) Lhokseumawe Tahun 2024 disusun dengan maksud untuk menyesuaikan kebijakan dan target pembangunan daerah dengan memperhatikan:

1. hasil evaluasi indikator kineja sampai dengan triwulan II tahun 2024;
2. perubahan pada struktur APBK sesuai dengan ketentuan yang berlaku;
3. menyediakan acuan resmi bagi Pemerintah Kota Lhokseumawe dan Dewan Perwakilan Rakyat Kota Lhokseumawe dalam rangka menyusun Perubahan Anggaran Pendapatan dan Belanja Kota (P-APBK) Tahun 2024 yang didahului dengan Penyusunan Perubahan Kebijakan Umum APBK (KU-PAPBK) serta Perubahan Prioritas dan Plafon Anggaran Sementara (P-PPAS) Tahun Anggaran 2024;
4. sebagai pedoman Penyusunan Perubahan Rencana Kerja Perangkat Daerah (P- Renja PD) Kota Lhokseumawe Tahun 2024.

B. Tujuan

Berkaitan dengan latar belakang yang telah dirumuskan di atas, maka tujuan Penyusunan Perubahan Rencana Kerja Pemerintah Kota (P-RKPK) Lhokseumawe Tahun 2024 ini antara lain:

1. sinkronisasi dan sinergitas kebijakan pemerintah pusat dan daerah yang belum terakomodir pada APBK Tahun Anggaran 2024;
2. pemanfaatan Sisa Lebih Perhitungan Anggaran (SiLPA) atas realisasi pelaksanaan APBK Tahun Anggaran 2023 sesuai dengan Qanun tentang Pertanggungjawaban Pelaksanaan APBK Kota Lhokseumawe Tahun Anggaran 2023;
3. menyesuaikan perubahan proyeksi Pendapatan Asli Daerah, Dana transfer dan Lain-lain Pendapatan Daerah yang Sah;
4. menjadi acuan dalam penyusunan Rancangan Akhir Perubahan Rencana Kerja (P-Renja PD) Perangkat Daerah Tahun 2024.

1.5 Sistematika Penyusunan

Perubahan RKPK Lhokseumawe Tahun 2024 disusun dengan sistematika sebagai berikut:

BAB I Pendahuluan
- 1.1 Latar Belakang
- 1.2 Dasar Hukum Penyusunan
- 1.3 Hubungan Antar Dokumen
- 1.4 Maksud dan Tujuan
- 1.5 Sistematika Penyusunan

BAB II Evaluasi Triwulan II Hasil Pelaksanaan RKPK Lhokseumawe Tahun 2024
- 2.1. Capaian Pelaksanaan Indikator Kinerja Kota Lhokseumawe
- 2.2. Evaluasi Triwulan II Pelaksanaan Program dan Kegiatan RKPK Lhokseumawe Tahun 2024
- 2.2 Kesimpulan dan Rekomendasi Hasil Evaluasi Triwulan II Pelaksanaan RKPK Lhokseumawe Tahun 2024.

BAB III Kerangka Ekonomi dan Keuangan Kota Lhokseumawe
- 3.1 Arah Kebijakan Ekonomi Daerah
- 3.2 Arah Kebijakan Keuangan Kota Lhokseumawe

BAB IV Sasaran dan Prioritas Pembangunan Kota Lhokseumawe
- 4.1 Tujuan dan Sasaran Pembangunan Kota Lhokseumawe
- 4.2 Prioritas Pembangunan Kota Lhokseumawe

BAB V Rencana Kerja dan Pendanaan Kota Lhokseumawe

BAB VI Penutup

BAB II

EVALUASI SEMESTER I HASIL PELAKSANAAN RKPK LHOKSEUMAWE TAHUN 2024

2.1. Capaian Pelaksanaan Indikator Kinerja Kota Lhokseumawe

2.1.1. Capaian Indikator Makro Kota Lhokseumawe

Penetapan indikator makro daerah bertujuan untuk memberi gambaran serta ukuran dalam pencapaian kinerja daerah. Keberhasilan penyelenggaraan pemerintahan daerah dapat dilihat dari beberapa aspek, diantaranya pertumbuhan ekonomi, tingkat kemiskinan, tingkat pengangguran terbuka, dan Indeks Pembangunan Manusia (IPM).

2.1.1.1. Pertumbuhan Ekonomi

Pertumbuhan ekonomi merupakan salah satu indikator makro untuk melihat kinerja perekonomian secara riil di suatu wilayah. Laju pertumbuhan ekonomi dihitung berdasarkan perubahan PDRB atas dasar harga konstan tahun yang bersangkutan terhadap tahun sebelumnya. Selama lima tahun terakhir (2017-2022) pertumbuhan ekonomi Lhokseumawe mengalami peningkatan yang fluktuatif dari waktu ke waktu terutama tanpa migas. Pertumbuhan ekonomi untuk tahun 2023 ditargetkan sebesar 3,50 persen dan yang ditargetkan di dalam Perubahan RKPK Tahun 2023 sebesar 4,11 persen, untuk capaian tahun 2023 naik menjadi sebesar 4,21 persen.

Sedangkan Target Perumbuhan Ekonomi untuk RKPK Tahun 2024 ditargetkan sebesar 4,11 persen sama dengan target yang ditetapkan pada P-RKPK Tahun 2023. Untuk capaian target tersebut belum dapat dihitung pada periode semester pertama.

2.1.1.2. Tingkat Pengangguran Terbuka

Pengangguran terbuka adalah angkatan kerja yang sama sekali tidak mempunyai pekerjaan. Secara general pengangguran terbuka dapat didefinisikan sebagai persentase jumlah pengangguran terhadap jumlah angkatan kerja. Tingkat pengangguran di Kota Lhokseumawe sudah mengalami penuruanan dari tahun 2021

sebesar 11,16 persen menjadi di 9,15 persen di tahun 2022, Untuk Tahun 2023 Pengangguran di Kota Lhokseumawe di Target kan sebesar 11,12 persen, dan pada Perubahan RKPK ditargekan sebesar 9,05 persen untuk capaian Tahun 2023 tingkat pengangguran turun menjadi 8,68 pernsen dari target yang telah ditetapkan.

Sedangkan Target Tingkat pengangguran untuk RKPK Tahun 2024 ditargetkan sebesar 9,05 persen. Untuk capaian target tersebut belum dapat dihitung pada periode semester pertama.

2.1.1.3. Indeks Pembangunan Manusia

Indeks Pembangunan Manusia (IPM) juga merupakan indikator penting untuk mengukur keberhasilan dalam upaya membangun kualitas hidup manusia. IPM juga merupakan penentu peringkat atau level pembangunan suatu wilayah. Selain itu IPM juga merupakan data strategis karena sebagai ukuran kinerja pemerintah. IPM Kota Lhokseumawe tahun 2023 ditargetkan sebesar 77,62 dan pada Perubahan RKPK ditargetkan sebesar 78,90 sedangkan untuk capaian tahun 2023 masih dalam perhitungan BPS.

2.1.1.4. Tingkat Kemiskinan

Kemiskinan merupakan salah satu persoalan mendasar yang menjadi pusat perhatian pemerintah. Tingkat kemiskinan di Kota Lhokseumawe pada tahun 2022 mengalami penuruanan dibandingakan tahun 2021 yaitu 10,84 persen. Untuk Tahun 2023 kemiskinan di Kota Lhokseuamawe ditarget sebesar 10,74 persen sedangkan untuk capaian sampai dengan juni 2023 masih dalam perhitungan BPS.

Tabel 2.1.
Target dan Capaian Indikator Makro Kota Lhokseumawe
Tahun 2024

No	Indikator	Target		Capaian Tahun 2024 semester 1	Keterangan
		RPK	RKPK 2024		
1.	Pertumbuhan Ekonomi (%)	3,6	4,11	-	Dalam perhitungan
2.	Tingkat Pengangguran Terbuka (%)	11,08	9,05	-	Dalam perhitungan

No	Indikator	Target		Capaian Tahun 2024 semester 1	Keterangan
		RPK	RKPK 2024		
3.	IPM	77,7	78,9	-	Dalam perhitungan
4.	Tingkat Kemiskinan (%)	11,07	10,74	-	Dalam perhitungan

Sumber : RPK 2023-2026 dan RKPD 2024

2.1.2. Capaian Indikator Kinerja Utama Kota Lhokseumawe Tahun 2024 Semester 1

Indikator Kinerja Utama Kota Lhokseumawe Tahun 2024 yang telah di tetapkan dalam RPK 2023-2026 dan telah diubah dalam Keputusan Walikota Lhokseumawe Nomor 75 Tahun 2024 terdapat 39 Indikator kinerja utama, diantaranya 6 Indikator Tujuan dan 33 Indikator sasaran. Secara garis besar capaian kinerja Kota Lhokseumawe tahun 2024 sampai dengan semester 1 masih dalam proses penilaian. Dapat dilihat dari 6 (enam) indikator tujuan masih dalam proses penilaian, dan dari 33 (dua puluh lima) indikator sasaran, yang telah mencapai target hanya 6 (enam) indikator, sedangkan 20 (duapuluh) indikator lainnya masih dalam proses pencapaian, dan diharapkan diakhir tahun anggaran dapat mencapai target yang telah di tetapkan. Sedangkan 7 indikator lainnya yang telah ditetapkan dalam RPD namun dalam perubahan indikator RPD tidak dapat digunakan lagi.untuk lebih jelas dapat dilihat pada tabel berikut.

Tabel 2.2
Capaian Indikator Kinerja Utama Kota Lhokseumawe
Tahun 2024 Semester 1

No	Tujuan dan Sasaran	Indikator	Satuan	Kondisi Awal (2021)	Target dan Capaian				Kondisi Akhir	Perangkat Daerah / Sumber Data
					RPD	Perubahan Target RPD	Target RKPK 2024	Capaian		
(1)	(2)	(3)	(5)	(6)	(7)	(8)	(9)	(10)	(11)	(12)
1.	**Tujuan 1 Mewujudkan tata kelola pemerintahan yang baik**	**Indeks Reformasi Birokrasi**	**Kategori/ Poin**	**Proses**	**CC 50.50**	**CC 56.00**	**CC/ 50.50**	**Dalam Proses Penilaian**	**CC 62.00**	**SETDAKO**
1.1	Meningkatnya kapasitas dan akuntabilitas kinerja birokrasi	Nilai LPPD Kota	Kategori/ Poin	Tinggi 3,4290	Sangat Tinggi 4,20	Sangat Tinggi 4,20	Sangat Tinggi 4,20	Dalam Proses Penilaian	Sangat Tinggi 4,25	SETDAKO
		Nilai Evaluasi SAKIP	Kategori/ Poin	CC 55.50	B 60.50	B 60.50	B 60.50	Dalam Proses Penilaian	B 61.50	SETDAKO, BAPPEDA
		Opini BPK terhadap Laporan Keuangan Daerah	Opini	Proses	WTP	WTP	WTP	Dalam Proses	WTP	BPKD, INSPEKTORAT
		Tingkat Maturitas SPIP Terintegrasi	Level	Level 3	-	Level 3	-	Level 3	Level 3	BPKD, INSPEKTORAT

No	Tujuan dan Sasaran	Indikator	Satuan	Kondisi Awal (2021)	Target dan Capaian				Kondisi Akhir	Perangkat Daerah / Sumber Data
					RPD	Perubahan Target RPD	Target RKPK 2024	Capaian		
(1)	(2)	(3)	(5)	(6)	(7)	(8)	(9)	(10)	(11)	(12)
		Tingkat Manajemen Risiko	Level	Level 3	-	Level 3	-	Level 2	Level 3	BPKD, INSPEKTORAT
		Persentase Perangkat Daerah dengan Nilai "IKM" yang Baik	Kategori/ Poin	B 82.52	A 88.81	A 88.81	A 88.81	Dalam Proses Penilaian	A 89.81	SETDAKO, BAPPEDA (LITBANG), DISDUKCAPIL, SETWAN, KOMINFO, BKPSDM, PERPUS, KESBANGPOL,4 KEC, DPMG, PERTANAHAN, DP3AP2KB (PP), SATPOL PP DAN WH, BPBD
2.	**Tujuan 2 Memperkuat pelaksanaan syariat islam**	**Indeks Pembangunan Syariat Islam**	**Indeks**	**80,65**	**80,85**	**80,85**		**Dalam Proses Penilaian**	**81,00**	**DSI, MPU, BAITUL MAL**

No	Tujuan dan Sasaran	Indikator	Satuan	Kondisi Awal (2021)	Target dan Capaian				Kondisi Akhir	Perangkat Daerah / Sumber Data
					RPD	Perubahan Target RPD	Target RKPK 2024	Capaian		
(1)	(2)	(3)	(5)	(6)	(7)	(8)	(9)	(10)	(11)	(12)
2.1	Menguatnya Penegakan Syariat Islam Dalam Bermasyarakat	Persentase Penegakan Pelanggaran Syariat Islam Dalam Bermasyarakat	Persen	*100*	-	*100*	-	-	*100*	*DSI, MPU*
		Persentase mesjid yang melaksanakan Shalat lima waktu		100	100	-	-	-		
		Persentase Penerima ZIS	%		-	12,50	-	12,18	11,75	*BAITUL MAL*
		Rasio ZIS yang disalurkan terhadap ZIS yang dikumpulkan		**0,74**	**0,99**	**-**	**-**	**-**		BAITUL MAL
2,3	Meningkatnya Pemahaman dan Penghayatan masyarakat terhadap nilai Budaya	Persentase Pelestarian dan Pengembagan Budaya Daerah	Persen	50,00		59,09		59,09	68,18	PK, MAA
		Persentase kegiatan pengembangan budaya		*46,15*	*61,54*	-	-			PK, MAA

No	Tujuan dan Sasaran	Indikator	Satuan	Kondisi Awal (2021)	Target dan Capaian				Kondisi Akhir	Perangkat Daerah / Sumber Data
					RPD	Perubahan Target RPD	Target RKPK 2024	Capaian		
(1)	(2)	(3)	(5)	(6)	(7)	(8)	(9)	(10)	(11)	(12)
3.	**Tujuan 3 Peningkatan kualitas Sumber Daya Manusia**	**Indeks Pembangunan Manusia (IPM)**	**Indeks**	**77,57**		**77,70**	**78,90**	**Dalam Proses Penilaian**	**77,75**	**BPS, PK, PP, DINKES**
3.1	Meningkatnya kualitas pendidikan	Harapan lama sekolah	Tahun	15,21	-	15,23	15.23	15,24	15,25	PK, MPD
		Rata-Rata lama sekolah	Tahun	11,10	-	11,14	-	11,15	11,16	PK, BPS
		Angka Kelulusan	Persen	99,01	100	-	100	-	-	PK, BPS
3.2	Meningkatnya kualitas generasi muda	Persentase Pemuda Berprestasi dan Atlit Berprestasi	*%*	*80,2%*	-	*64,52*	-	*19,39*	*76,4%*	*DISPORAPAR*
		Persentase organisasi pemuda yang aktif	Persen	100	100	-	100	-		

No	Tujuan dan Sasaran	Indikator	Satuan	Kondisi Awal (2021)	Target dan Capaian				Kondisi Akhir	Perangkat Daerah / Sumber Data
					RPD	Perubahan Target RPD	Target RKPK 2024	Capaian		
(1)	(2)	(3)	(5)	(6)	(7)	(8)	(9)	(10)	(11)	(12)
3.3	Meningkatnya Derajat Kesehatan Masyarakat	Usia Harapan Hidup	Tahun	71,64	-	71,68	71.68	Belum ada Data dari BPS	71,75	BPS, DINKES
4.	**Tujuan 4 Meningkatkan Tata Kelola Lingkungan Hidup**	**Indeks Kualitas Lingkungan Hidup**	**Persen**	**63,7**	**-**	**65,35**	**65.35**	**63,4**	**66,25**	**DLH**
4.1	Meningkatnya Kualitas Lingkungan Hidup	Indek Kuaitas Air	Nilai	55	-	57	-	N/A	59	DLH
		Indeks Kualitas Udara	Nilai	91	-	93	-	N/A	95	DLH
		Indeks Kualitas Tutupan Lahan	Nilai	22	-	24	-	N/A	26	DLH
		Persentase RTH Publik	Persen	1,62	2,49	-	2.49	N/A		DLH

No	Tujuan dan Sasaran	Indikator	Satuan	Kondisi Awal (2021)	Target dan Capaian				Kondisi Akhir	Perangkat Daerah / Sumber Data
					RPD	Perubahan Target RPD	Target RKPK 2024	Capaian		
(1)	(2)	(3)	(5)	(6)	(7)	(8)	(9)	(10)	(11)	(12)
5.	**Tujuan 5 Terwujudnya pertumbuhan ekonomi yang berdaya saing**	**Persentase Pertumbuhan Ekonomi**	**Persen**	**1,98**	**3,60**	**3,60**	**4.11**	**Dalam Proses Penilaian**	**3,70**	**BPS**
5.1	Meningkatnya jumlah dan nilai investasi	Jumlah Nilai Investasi Berskala Nasional (PMDN/ PMA)	Rp. Miliar	3.403	3.541	3.541	3.541	65.391.206.158	3.684	DPMPTSP NAKER
		Jumlah Investor (PMDN/ PMA)	Perusahaan	432	472	472	472	420	512	DPMPTSP NAKER
5,2	Meningkatnya Kesejahteraan Masyarakat	Tingkat kemiskinan	Persen	11,16	11,07	11,07	10.74	Dalam Proses Penilaian	10,95	BPS, DINSOS
5,4	Meningkatnya Kesempatan Kerja	Tingkat Pengangguran Terbuka	Persen	11,16	11,08	11,08	9.05	Dalam Proses Penilaian	11,04	BPS, DMPTSP

No	Tujuan dan Sasaran	Indikator	Satuan	Kondisi Awal (2021)	Target dan Capaian				Kondisi Akhir	Perangkat Daerah / Sumber Data
					RPD	Perubahan Target RPD	Target RKPK 2024	Capaian		
(1)	(2)	(3)	(5)	(6)	(7)	(8)	(9)	(10)	(11)	(12)
5,5	Meningkatnya Daya Saing Daerah	PDRB Perkapita	Rp. (Juta)	33,20	33,38	33,38	33.38	Dalam Proses Penilaian	33,40	BPS, DKPPP, DISPORAPAR (PARIWISATA)
5,6		Laju Inflasi	Persen	1,97	2,10	2,10	2.10	2,97	2,05	BPS, DISPERINDAGKOP &UKM
6.	**Tujuan 6 Meningkatkan infrastruktur berkualitas**	**Cakupan Ketersediaan Infrastruktur Berkualitas**	**Persen**	**32,74**	**35,98**	**35,98**	**35.98**	**Dalam Proses Penilaian**	**39,56**	**PUPR**
6.1	Meningkatnya Infrastruktur kota berkualitas	Persen Panjang Jaringan Jalan Dalam Kondisi Mantap	Persen	65,05	71,64	71,64	71.64	64,40	78,91	PUPR
6,2		Persentase lingkungan permukiman kumuh	Persen	0,43	0,32	0,32	0.32	0,43	0,21	PUPR
		Persentase ketaatan terhadap RTRW	Persen	47,80	61,13	61,13	61.13	63,07	74,47	PUPR

No	Tujuan dan Sasaran	Indikator	Satuan	Kondisi Awal (2021)	Target dan Capaian				Kondisi Akhir	Perangkat Daerah / Sumber Data
					RPD	Perubahan Target RPD	Target RKPK 2024	Capaian		
(1)	(2)	(3)	(5)	(6)	(7)	(8)	(9)	(10)	(11)	(12)
		Rasio Fasilitas Keselamatan Jalan	Rasio	*0,50*	*0,38*		0.38	*N/A*		DISHUB
		Indeks Layanan Infrastruktur Perhubungan	Indeks	-	-	0,50	-	*N/A*		DISHUB

Sumber : Keputusan Walikota Nomor 75 Tahun 2024 dan Capaian OPD Tahun 2024

2.1.3. Capaian Indikator Kinerja Utama Perangkat Daerah Kota Lhokseumawe Tahun 2024 Semester 1

Indikator Kinerja Utama Perangkat Daerah Kota Lhokseumawe Tahun 2024 yang telah di tetapkan dalam RPK 2023-2026 dan telah diubah dalam Keputusan Walikota Lhokseumawe Nomor 287 Tahun 2023, terdapat 68 Indikator kinerja utama perangkat daerah. Secara garis besar indikator yang telah mencapai target sampai dengan semester 1 tahun 2024 sebesar 19,12 persen atau sebanyak 13 indikator dan sebanyak 80,88 persen atau sebanyak 55 indikator yang masih dalam proses pencapaian target dan diharapkan diakhir tahun anggaran dapat mencapai target yang telah di tetapkan. untuk lebih jelas dapat dilihat pada tabel berikut.

Tabel 2.3.
Capaian Indikator Kinerja Utama Perangkat Daerah Kota Lhokseumawe
Tahun 2024 Semester 1

No	Nama OPD	Tujuan dan Sasaran (sebelum perubahan)	Sasaran Strategis Perangkat Daerah (setelah Perubahan)	IKU OPD	Satuan	Kondisi Awal	Taregt Kineja OPD		Kondisi Kinerja s.d Tahun 2026
						2021	2024		
							Target	Capaian	
(1)	(2)	(3)	(4)	(5)	(6)	(8)	(9)	(10)	(11)
1	**Tujuan Mewujudkan tata kelola pemerintahan yang baik**								
1.1	**Setdako**	Meningkatnya kapasitas dan akuntabilitas kinerja birokrasi	Meningkatnya kualitas kebijakan penyelenggaraan pemerintah daerah	Persentase peningkatan kualitas kebijakan penyelenggaraan pemerintah daerah	*%*	*95,99*	*99,13*	*51,61*	*99,13*
			Meningkatkan kualitas layanan kemasyarakatan	*Persentase Indeks Kepuasan Masyarakat (IKM)*	*Nilai*	B 82.52	A 88.81		A 89.81
1.2	**Bappeda**	Meningkatnya kapasitas dan akuntabilitas kinerja birokrasi	Meningkatnya kualitas kinerja perencanaan pembangunan daerah	Nilai SAKIP Kota Lhokseumawe untuk komponen perencanaan kinerja	Nilai	*20,22*			
				Persentase konsistensi dokumen perencanaan	%	100	100	100	100

No	Nama OPD	Tujuan dan Sasaran (sebelum perubahan)	Sasaran Strategis Perangkat Daerah (setelah Perubahan)	IKU OPD	Satuan	Kondisi Awal	Taregt Kineja OPD		Kondisi Kinerja s.d Tahun 2026
						2021	2024		
							Target	Capaian	
			Meningkatnya Inovasi daerah	indeks inovasi daerah	satinov	10,6	38,76	Masih Proses	40,33
1.3	**Inspektorat**	Meningkatnya kapasitas dan akuntabilitas kinerja birokrasi	Meningkatnya Akuntabilitas Kinerja dan Keuangan	Persenatse Nilai SAKIP OPD Kategori Baik	%	70	92	76,47	100
1.4	**BPKD**	Meningkatnya kapasitas dan akuntabilitas kinerja birokrasi	Meningkatnya kualitas pengelolaan keuangan daerah dan aset daerah	Persentase pengelolaan keuangan daerah dan aset daerah	*%*	*84,25*	*100,00*	*10,16*	*100,00*
1.5	**DISDUKCAPIL**	Meningkatnya kapasitas dan akuntabilitas kinerja birokrasi	Meningkatnya pelayanan adminsitrasi kependudukan dan catatan sipil	Indeks Kepuasan Masyarakat (IKM)	Nilai	B 82.52	A 88.81		A 89.81
1.6	**SETWAN**	Meningkatnya kapasitas dan akuntabilitas kinerja birokrasi	Meningkatnya dukungan pelaksanaan tugas dan fungsi DPRK	Persentase penigkatan dukungan pelaksanaan tugas dan fungsi DPRK	*%*	70,59	86,36	14,55	91,67
1.7	**KOMINFO**	Meningkatnya kapasitas dan akuntabilitas kinerja birokrasi	Meningkatnya informasi daerah	Indeks Kepuasan Masyarakat (IKM)	Nilai	B 82.52	A 88.81	B 83,65	A 89.81

No	Nama OPD	Tujuan dan Sasaran (sebelum perubahan)	Sasaran Strategis Perangkat Daerah (setelah Perubahan)	IKU OPD	Satuan	Kondisi Awal	Taregt Kineja OPD		Kondisi Kinerja s.d Tahun 2026
						2021	2024		
							Target	Capaian	
1.8	**BKPSDM**	Meningkatnya kapasitas dan akuntabilitas kinerja birokrasi	Meningkatnya pelayanan administrasi kepegawaian	Persentase fasilitasi pelayanan Administrasi kepegawaian	%	52,19	53,10	23,03	54,94
1.9	**DISPUSIP**	Meningkatnya kapasitas dan akuntabilitas kinerja birokrasi	Meningkatnya minat baca masyarakat	masyarakat yang memafaatkan perpustakaan	%	*1,78*	*1,90*		*2,14*
1.10	**KESBANGPOL**	Meningkatnya kapasitas dan akuntabilitas kinerja birokrasi	Meningkatnya penyelesaian konflik sosial	Persentase peningkatan penyelesaian konflik sosial	%	*0*	*59,38*	*2,34*	*60,14*
1.11	**DPMG**	Meningkatnya kapasitas dan akuntabilitas kinerja birokrasi	Meningkatnya pembinaan penyelelnggaraan Pemerintahan Desa	Persentase pembinaan penyelenggaraan pemerintahan desa	%	*57,61*	*74,49*		*98,75*
1.12	**PERTANAHAN**	Meningkatnya kapasitas dan akuntabilitas kinerja birokrasi	Meningkatanya kinerja layanan pertanahan	Persentase Lahan bersertifikat milik pemerintah daerah	%	*0,51*	*0,59*	*2,73*	*0,67*
1.13	**DP3AP2KB**	Meningkatnya kapasitas dan akuntabilitas kinerja birokrasi	Meningkatnya Produktivitas terhadap Pemberdayaan Perempuan	Indeks Pembangunan Gender (IPG)	%	77,57	94	90,05	95
			Menurunnya Angka Kekerasan terhadap Perempuan dan Anak	Prevelensi kekerasan terhadap perempuan	%	0,24	0,07	0,049	0,06

No	Nama OPD	Tujuan dan Sasaran (sebelum perubahan)	Sasaran Strategis Perangkat Daerah (setelah Perubahan)	IKU OPD	Satuan	Kondisi Awal	Taregt Kineja OPD		Kondisi Kinerja s.d Tahun 2026
						2021	2024		
							Target	Capaian	
				Prevelensi kekerasan terhadap anak	%	0,12	0,06	0,05	0,05
			Terkendalinya peningkatan penduduk secara signifikan	Persentase angka kelahiran	%	2,058	2,18	2,39	2,16
1.14	**SATPOL PP DAN WH**	Meningkatnya kapasitas dan akuntabilitas kinerja birokrasi	Meningkatnya penanganan gangguan trantibum	Persentase penanganan gangguan trantibum	*Persen*	100	100		100
1.15	**BPBD**	Meningkatnya kapasitas dan akuntabilitas kinerja birokrasi	Meningkatnya penanggulangan bencana	Persentase penanggulangan bencana	*Persen*	100	100	100	100
1.16	**4 KECAMATAN**	Meningkatnya kapasitas dan akuntabilitas kinerja birokrasi	Meningkatnya kualitas penyelenggaraan pemerintahan kecamatan	Indeks Kepuasan Masyarakat (IKM)	Nilai	B 82.52	A 88.81		A 89.81
	KEC. MUARA SATU	Meningkatnya kapasitas dan akuntabilitas kinerja birokrasi	Meningkatnya kualitas penyelenggaraan pemerintahan kecamatan	Indeks Kepuasan Masyarakat (IKM)	Nilai	B 82.52	A 88.81		A 89.81
	KEC. BLANG MANGAT	Meningkatnya kapasitas dan akuntabilitas kinerja birokrasi	Meningkatnya kualitas penyelenggaraan pemerintahan kecamatan	Indeks Kepuasan Masyarakat (IKM)	Nilai	B 82.52	A 88.81	A 86.06	A 89.81

No	Nama OPD	Tujuan dan Sasaran (sebelum perubahan)	Sasaran Strategis Perangkat Daerah (setelah Perubahan)	IKU OPD	Satuan	Kondisi Awal	Taregt Kineja OPD		Kondisi Kinerja s.d Tahun 2026
						2021	2024		
							Target	Capaian	
	KECAMATAN MUARA DUA	Meningkatnya kapasitas dan akuntabilitas kinerja birokrasi	Meningkatnya kualitas penyelenggaraan pemerintahan kecamatan	Indeks Kepuasan Masyarakat (IKM)	Nilai	B 82.52	A 88.81	B 82.52	A 89.81
	KECAMATAN BANDA SAKTI	Meningkatnya kapasitas dan akuntabilitas kinerja birokrasi	Meningkatnya kualitas penyelenggaraan pemerintahan kecamatan	Indeks Kepuasan Masyarakat (IKM)	Nilai	B 82.53	A 88.81	sedang dalam proses	A 89.81
2	**Tujuan Memperkuat pelaksanaan syariat islam**								
2.1	**Dinas Syariat Islam**	Menguatnya Penegakan Syariat Islam Dalam Bermasyarakat	Meningkatnya Penegakan Syariat Islam Dalam Bermasyarakat	Persentase Penegakan Pelanggaran Syariat Islam Dalam Bermasyarakat		100	100	0	100
2.2	**Baitul Mal**	Menguatnya Penegakan Syariat Islam Dalam Bermasyarakat	Meningkatnya pengelolaan ZIS	Persentase Penerima ZIS	%		12,50	12,18	11,75
2.3	**Dinas Pendidikan dan Kebudayaan**	Meningkatnya Pemahaman dan Penghayatan masyarakat terhadap nilai Budaya	Meningkatnya pelestarian dan pengembangan budaya daerah	Persentase pelestarian dan pengembangan budaya daerah	%	50	57,67	57,67	*68,47*

No	Nama OPD	Tujuan dan Sasaran (sebelum perubahan)	Sasaran Strategis Perangkat Daerah (setelah Perubahan)	IKU OPD	Satuan	Kondisi Awal	Taregt Kineja OPD		Kondisi Kinerja s.d Tahun 2026
						2021	2024		
							Target	Capaian	
2.4	**MAA**	Meningkatnya Pemahaman dan Penghayatan masyarakat terhadap nilai Budaya	Meningkatnya Pelaksanaan Tradisi Adat Aceh	Persentase Pelaksanaan Tradisi Adat Aceh	*%*	*100*	*100*	*62,5*	*100*
3	**Tujuan Peningkatan kualitas Sumber Daya Manusia**								
3.1	**Dinas Pendidikan dan Kebudayaan**	Sasaran Meningkatnya kualitas pendidikan	Meningkatnya kualitas pendidikan	Angka Kelulusan	Tahun	99	100	100	100
				Angka Partisipasi Kasar	%	100	100	100	100
				Angka Partisipasi Murni	%	100	100	94,58	100
				Angka Partisipasi Sekolah	%			99,625	
			Meningkatnya Kualitas Pengelolaan dan Pengembangan Keragaman Budaya Lokal berdasarkan Nilai-nilai syariat islam	Persentase budaya lokal yang dilestarikan	%	50	50	13	55
				Persenatse Partisipasi Masyarakat terhadap Budaya Lokal yang islami	%	75	75	12,82	76

No	Nama OPD	Tujuan dan Sasaran (sebelum perubahan)	Sasaran Strategis Perangkat Daerah (setelah Perubahan)	IKU OPD	Satuan	Kondisi Awal	Taregt Kineja OPD		Kondisi Kinerja s.d Tahun 2026
						2021	2024		
							Target	Capaian	
3.2	**Dinas Kesehatan**	Sasaran Meningkatnya Derajat Kesehatan Masyarakat	Meningkatnya Akses dan Kualitas Pelayanan Kesehatan	Persentase Puskesmas yang Terakrediats	*%*	86	100,00	100,00	*100*
				Persentase Balita Stunting	*%*	6,35	14,00	5,13	*14*
				Persentase Imunisasi Dasar Lengkap	*%*	53,72	62,00	22,44	*65,02*
			Meningkatnya Keselamatan Ibu,Bayi, Anak dan Reproduksi	Angka Kematian ibu Per 100.000 Kelahiran Hidup	per 100.000	77,88	172,97	0,00	*146,66*
				Angka Kematian Bayi Per 1000 Kelahiran Hidup	per 100.000	5,97	5,44	0,00	*5,13*
				Angka Kematian Balita Per 1000 Kelahiran Hidup	per 100.000	4,93	6,18	4,62	5,87
3.3	**DISPORAPAR**	Sasaran Meningkatnya kualitas generasi muda	Meningkatnya Partisipasi dan Peran aktif pemuda dalam Pembangunan	Persentase Organisasi Pemuda yang aktif	%	100	100	100	100
			Meningkatnya Prestasi Olahraga	Persentase Peningkatan Prestasi Olahraga pada even PORA	%	-	-		

No	Nama OPD	Tujuan dan Sasaran (sebelum perubahan)	Sasaran Strategis Perangkat Daerah (setelah Perubahan)	IKU OPD	Satuan	Kondisi Awal	Taregt Kineja OPD		Kondisi Kinerja s.d Tahun 2026
						2021	2024		
							Target	Capaian	
3.4	**MPD**	Sasaran Meningkatnya kualitas generasi muda	Terwujudnya pelayanan lembaga Sekretariat Majelis Pendidikan Daerah (Set. MPD) Kota Lhokseuamwe yang Optima	Jumlah rumusan/ rekomendasi Majelis Pendidikan Daerah (Set. MPD) Kota Lhokseumawe yang menjadi kebijakan pemerintah Kota Lhokseumawe	rekomendasi	2	2	0	2
4	**Tujuan Meningkatkan Tata Kelola Lingkungan Hidup**								
4.1	**Dinas Lingkungan Hidup**	Sasaran Meningkatnya Kualitas Lingkungan Hidup	Meningkatnya Kualitas Lingkungan Hidup	Indeks Kualitas Lingkungan Hidup	%		*65*	*63,4*	*66*
				Persentase RTH Publik	%		*2*		*3*
				Persentase Penanganan Pengaduan Lingkungan Hidup	%		*85*	*80*	*95*
5	**Tujuan Terwujudnya pertumbuhan ekonomi yang berdaya saing**								
5.1	**DMPTSP dan Naker**	Meningkatnya jumlah dan nilai investasi	Terciptanya Iklim Usaha Yang Kondusif dan Kemudahan Investasi	Nilai Investasi Berskala Nasional (PMDN/ PMA)	Rupiah (Milyar)	3,403	3,541	65.391.206.158	3,684

No	Nama OPD	Tujuan dan Sasaran (sebelum perubahan)	Sasaran Strategis Perangkat Daerah (setelah Perubahan)	IKU OPD	Satuan	Kondisi Awal	Taregt Kineja OPD		Kondisi Kinerja s.d Tahun 2026
						2021	2024		
							Target	Capaian	
				Investor (PMDN/ PMA) Kota Lhokseumawe	Perusahaan	432	472	420	512
5.2	**Dinsos**	Meningkatnya Kesejahteraan Masyarakat	Menurunnya Angka Kemiskinan	Penurunan Angka Kemiskinan	%	11,16	11,07	dalam proses perhitungan	10,95
			Meningkatnya pemenuhan perlindungan sosial dan jaminan sosial masyarakat	Indeks perlindungan dan jaminan sosial masyarakat	%	67,47	68,43	33,39	68,60
5.3	**DPMTSP Naker**	Sasaran Meningkatnya Kesempatan Kerja	Meningkatnya Kesempatan Kerja	Persentase Tingkat pengangguran terbuka	%	11,16	11,08	0	11,04
5.4	**DKP3**	Sasaran : Meningkatnya Daya Saing Daerah	Meningkatnya Diversifikasi dan Ketahanan Pangan	Kontribusi Sektor Pangan Terhadap PDRB	%	-	41,38	4,17	45,00
			Meningkatnya Produktivitas Perikanan Tangkap	Kontribusi Sektor Perikanan Tangkap Terhadap PDRB	%	-	47,47	4,14	51,61
			Meningkatnya Produktivitas Perikanan Budidaya	Kontribusi Sektor Budidaya Perikanan Terhadap PDRB	%			8,61	
			Meningkatnya Produktivitas Pertanian	Kontribusi Sektor Pertanian Terhadap PDRB	%		33,46	5	49,24

No	Nama OPD	Tujuan dan Sasaran (sebelum perubahan)	Sasaran Strategis Perangkat Daerah (setelah Perubahan)	IKU OPD	Satuan	Kondisi Awal	Taregt Kineja OPD		Kondisi Kinerja s.d Tahun 2026
						2021	2024		
							Target	Capaian	
			Meningkatnya Produktivitas Perternakan	Kontribusi Sektor Peternakan Terhadap PDRB	%	-	42,00	10,14	46,24
5.5	**DISPORAPAR**	Sasaran : Meningkatnya Daya Saing Daerah	Meningkatnya pertumbuhan kunjungan destinasi wisata	Persentase peningkatan kunjungan destinasi wisata	%	50	5	(0,521)	5
5.6	**DISPRINDAGKOP**	Laju Inflasi	Meningkatnya kinerja sektor perdagangan	Nilai PDRB Sektor perdagangan terhadap dasar harga berlaku	Rp/Trilyun	2013,28	2501,22	1020	2863,64
			Meningkatnya pertumbuhan UMKM	Omset bersih pelaku UMKM	Rp/Milyar	4615,28	5088,35	2510	5609,9
			Meningkatnya pertumbuhan koperasi aktif	Volume usaha koperasi aktif	Rp/Milyar	15,4	16,98	7,2	18,72
			Meningkatnya kinerja sektor perindustrian	Nilai PDRB Sektor perindustrian terhadap dasar harga berlaku	Rp/Trilyun	1787,4	2285,76	900	2616,96
6	**Tujuan Meningkatkan infrastruktur berkualitas**								
6.1	**DINAS PUPR**	Meningkatnya Infrastruktur kota berkualitas	Kualitas infrastruktur pekerjaan umum dan penyelenggaraan penataan ruang meningkat	Indeks Infrastruktur pekerjaan umum	%	71,42	78,02	92,08	85,31

No	Nama OPD	Tujuan dan Sasaran (sebelum perubahan)	Sasaran Strategis Perangkat Daerah (setelah Perubahan)	IKU OPD	Satuan	Kondisi Awal	Taregt Kineja OPD		Kondisi Kinerja s.d Tahun 2026
						2021	2024		
							Target	Capaian	
				Indeks pengaturan, pelaksanaan dan pengawasan tata ruang	%	47,8%	61,13%	63,06%	74,47%
			Kualitas infrastruktur perumahan dan kawasan permukiman meningkat	Indeks infrastruktur perumahan dan permukiman	%	51,22%	52,25%	52,25%	55,29%
6.2	**Dinas Perhubungan**	Meningkatnya layanan infrastruktur perhubungan		Indeks Layanan Infrastruktur Perhubungan	%	0,37	0,50		0,50
7	**Semua OPD**								
	TOTAL		Meningkatnya Layanan pencapaian tugas dan fungsi perangkat daerah	Rata-rata persentase pencapaian program pada masing-masing perangkat daerah	%		100	30,95	

Sumber: Keputusan Walikota Nomor 272 tahun 2023 dan Capaian OPD

2.1.4. Capaian Indikator Kinerja Daerah Kota Lhokseumawe Tahun 2024 Semester 1

Indikator Kinerja Daerah Kota Lhokseumawe Tahun 2024 yang telah di tetapkan dalam RPK 2023-2026 dan telah diubah dalam Keputusan Walikota Lhokseumawe Nomor 287 Tahun 2023, terdapat 201 Indikator kinerja daerah. Indiaktor Daerah merupakan indikator untuk mencapai target program yang dilaksanakan seluruh perangkat daerah. Secara garis besar indikator yang telah mencapai target sampai dengan semester 1 tahun 2024 sebesar 32,3 persen atau sebanyak 65 indikator selanjutnya sebanyak 60,2 persen atau sebanyak 121 indikator yang masih dalam proses pencapaian target dan 7,5 persen atau sebanyak 15 indikator yang belum dapat di sajikan karena beberapa perangkat daerah belum menyampaikan capaian indikator kinerja daerah, diharapkan diakhir tahun anggaran dapat mencapai target yang telah di tetapkan. Masih ada beberapa perangkat daerah yang belum menyampaikan Capaian IKU dan IKD seperti Satuan Polisi pamong Praja dan WH; Dinas Lingkungan Hidup; Dinas Pemberdayaan Masyarakat dan Gampong; Dinas Perhubungan; Dinas Perpustakaan dan Kearsipan, untuk lebih jelas dapat dilihat pada tabel berikut.

Tabel 2.4
Capaian Indikator Kinerja Daerah Kota Lhokseumawe
Tahun 2024 Semester 1

Kode			Bidang Urusan Pemerintahan dan Program Prioritas Pembangunan	Indikator Kinerja Program (Outcome) Setelah perubahan	Satuan	Kondisi Kinerja Awal RPK Tahun 2021	Target Kinerja Program			Kondisi Kinerja s.d Tahun 2026	Perangkat Daerah Penanggung Jawab
							Tahun 2024				
							Target RPD	Target RKPK	Capaian	Target	
(1)			(2)	(3)	(5)	(6)	(7)	(8)	(9)	(10)	(11)
			TOTAL BELANJA DAERAH								
1			**URUSAN PEMERINTAHAN WAJIB YANG BERKAITAN DENGAN PELAYANAN DASAR**								
1	**01**		**URUSAN PEMERINTAHAN BIDANG PENDIDIKAN**								**MPD**
1	01	01	PROGRAM PENUNJANG URUSAN PEMERINTAHAN DAERAH KABUPATEN/KOTA	Persentase Layanan Administrasi Pemerintah Daerah	Persen	100	100	100	66,67	100	MPD
1	01	08	PROGRAM PENYELENGGARAAN MAJELIS PENDIDIKAN ACEH	Persentase Sekolah yang Menerapkan Asessment Kompetensi Minimum (AKM)	Persen	64,96	83,76	83,76	0,00	100,00	MPD
1	**01**		**URUSAN PEMERINTAHAN BIDANG PENDIDIKAN**								**PK**

Kode			Bidang Urusan Pemerintahan dan Program Prioritas Pembangunan	Indikator Kinerja Program (Outcome) Setelah perubahan	Satuan	Kondisi Kinerja Awal RPK Tahun 2021	Target Kinerja Program			Kondisi Kinerja s.d Tahun 2026	Perangkat Daerah Penanggung Jawab
							Tahun 2024				
							Target RPD	Target RKPK	Capaian	Target	
(1)			(2)	(3)	(5)	(6)	(7)	(8)	(9)	(10)	(11)
1	01	01	PROGRAM PENUNJANG URUSAN PEMERINTAHAN DAERAH KABUPATEN/KOTA	Persentase Layanan Administrasi Pemerintah Daerah	Persen	100	100	100	**100,00**	100	PK
1	01	02	PROGRAM PENGELOLAAN PENDIDIKAN	Angka Partisipasi Kasar	Persen	99,4	98,40	98,40	**99,61**	99,00	PK
1	01	03	PROGRAM PENGEMBANGAN KURIKULUM	Persentase Kelulusan Dan Ketercapaian Kurikulum di Satuan Pendidikan	Persen	98,36	100,00	100,00	**100,00**	100,00	PK
1	01	04	PROGRAM PENDIDIK DAN TENAGA KEPENDIDIKAN	Persentase Guru dan Tendik Yang Mendapatkan Pembinaan	Persen	88,00	90,00	90,00	**40,20**	92,31	PK
1	01	05	PROGRAM PENGENDALIAN PERIZINAN PENDIDIKAN	Persentase Sekolah yang Memperoleh Izin	Persen	100	100	100	**100,00**	100	PK
1	**01**		**URUSAN PEMERINTAHAN BIDANG PENDIDIKAN**								**DSI-PD**
1	01	07	PROGRAM PENDIDIKAN DAYAH	Persentase Dayah dengan Type A	Dayah	5,56	7,89	7,89	9,09	12,50	DSI-PD

Kode			Bidang Urusan Pemerintahan dan Program Prioritas Pembangunan	Indikator Kinerja Program (Outcome) Setelah perubahan	Satuan	Kondisi Kinerja Awal RPK Tahun 2021	Target Kinerja Program			Kondisi Kinerja s.d Tahun 2026	Perangkat Daerah Penanggung Jawab
							Tahun 2024				
							Target RPD	Target RKPK	Capaian	Target	
(1)			(2)	(3)	(5)	(6)	(7)	(8)	(9)	(10)	(11)
1	**02**		**URUSAN PEMERINTAHAN BIDANG KESEHATAN**								**DINKES**
1	02	01	PROGRAM PENUNJANG URUSAN PEMERINTAHAN DAERAH KABUPATEN/KOTA	Persentase Layanan Administrasi Pemerintah Daerah	Persen	100	100	100	**100**	100	DINKES
1	02	02	PROGRAM PEMENUHAN UPAYA KESEHATAN PERORANGAN DAN UPAYA KESEHATAN MASYARAKAT	Persentase Capaian pelayanan kesehatan yang memenuhi standar	Persen	86,56	100,00	100,00	**49,81**	100,00	DINKES
1	02	03	PROGRAM PENINGKATAN KAPASITAS SUMBER DAYA MANUSIA KESEHATAN	Persentase Peningkatan Kapasitas SDM Kesehatan	Persen	2,43	4,14	4,14	**2,11**	22,03	DINKES
1	02	04	PROGRAM SEDIAAN FARMASI, ALAT KESEHATAN DAN MAKANAN MINUMAN	Persentase Rekomendasi Usaha Kesehatan	Persen	100,00	100,00	100,00	**100,00**	100,00	DINKES
1	02	05	PROGRAM PEMBERDAYAAN MASYARAKAT BIDANG KESEHATAN	Persentase peningkatan pemberdayaan masyarakat bidang kesehatan	Persen	64,98	83,44	83,44	**84,00**	100,00	DINKES

Kode			Bidang Urusan Pemerintahan dan Program Prioritas Pembangunan	Indikator Kinerja Program (Outcome) Setelah perubahan	Satuan	Kondisi Kinerja Awal RPK Tahun 2021	Target Kinerja Program			Kondisi Kinerja s.d Tahun 2026	Perangkat Daerah Penanggung Jawab
							Tahun 2024				
							Target RPD	Target RKPK	Capaian	Target	
(1)			(2)	(3)	(5)	(6)	(7)	(8)	(9)	(10)	(11)
1	**03**		**URUSAN PEMERINTAHAN BIDANG PEKERJAAN UMUM DAN PENATAAN RUANG**								**PUPR**
1	03	01	PROGRAM PENUNJANG URUSAN PEMERINTAHAN DAERAH KABUPATEN/KOTA	Persentase Layanan Administrasi Pemerintah Daerah	Persen	100	100	100	100	100	PUPR
1	03	02	PROGRAM PENGELOLAAN SUMBER DAYA AIR (SDA)	Persentase tidak terjadi genangan > 2 kali setahun	Persen	92,29	70,42	70,42	0,00	48,50	PUPR
1	03	03	PROGRAM PENGELOLAAN DAN PENGEMBANGAN SISTEM PENYEDIAAN AIR MINUM	Persentase penduduk berakses air minum	Persen	20,48	22,18	22,18	23,12	24,06	PUPR
1	03	05	PROGRAM PENGELOLAAN DAN PENGEMBANGAN SISTEM AIR LIMBAH	Persentase rumah tinggal bersanitasi	Persen	67,47	71,86	71,86	71,86	76,69	PUPR
1	03	06	PROGRAM PENGELOLAAN DAN PENGEMBANGAN SISTEM DRAINASE	Persentase drainase dalam kondisi baik/ pembuangan aliran air tidak tersumbat	Persen	68,58	74,85	74,85	78,17	81,77	PUPR

Kode			Bidang Urusan Pemerintahan dan Program Prioritas Pembangunan	Indikator Kinerja Program (Outcome) Setelah perubahan	Satuan	Kondisi Kinerja Awal RPK Tahun 2021	Target Kinerja Program			Kondisi Kinerja s.d Tahun 2026	Perangkat Daerah Penanggung Jawab
							Tahun 2024				
							Target RPD	Target RKPK	Capaian	Target	
(1)			(2)	(3)	(5)	(6)	(7)	(8)	(9)	(10)	(11)
1	03	08	PROGRAM PENATAAN BANGUNAN GEDUNG	Persentase penataan bangunan gedung	Persen	4,00	7,69	7,69	15,38	11,54	PUPR
1	03	10	PROGRAM PENYELENGGARAAN JALAN	Persentase Panjang Jaringan Jalan Dalam Kondisi Mantap	Persen	65,05	71,64	71,64	64,40	78,91	PUPR
1	03	12	PROGRAM PENYELENGGARAAN PENATAAN RUANG	Persentase ketaatan terhadap RTRW	Persen	47,80	61,13	61,13	63,07	74,47	PUPR
1	**04**		**URUSAN PEMERINTAHAN BIDANG PERUMAHAN DAN KAWASAN PERMUKIMAN**								**PUPR**
1	04	03	PROGRAM KAWASAN PERMUKIMAN	Rasio rumah layak huni	Persen	69,19	69,63	69,63	70,30	70,15	PUPR
1	04	04	PROGRAM PERUMAHAN DAN KAWASAN PERMUKIMAN KUMUH	Persentase Lingkungan Permukiman Kumuh	Persen	0,43	0,32	0,32	0,43	0,21	PUPR
1	04	05	PROGRAM PENINGKATAN PRASARANA, SARANA DAN UTILITAS UMUM (PSU)	Rasio PSU dalam kondisi baik	Rasio	0,093	0,117	0,117	0,134	0,206	PUPR

Kode			Bidang Urusan Pemerintahan dan Program Prioritas Pembangunan	Indikator Kinerja Program (Outcome) Setelah perubahan	Satuan	Kondisi Kinerja Awal RPK Tahun 2021	Target Kinerja Program			Kondisi Kinerja s.d Tahun 2026	Perangkat Daerah Penanggung Jawab
							Tahun 2024				
							Target RPD	Target RKPK	Capaian	Target	
(1)			(2)	(3)	(5)	(6)	(7)	(8)	(9)	(10)	(11)
1	**05**		**URUSAN PEMERINTAHAN BIDANG KETENTERAMAN DAN KETERTIBAN UMUM SERTA PERLINDUNGAN MASYARAKAT**								**BPBD**
1	05	01	PROGRAM PENUNJANG URUSAN PEMERINTAHAN DAERAH KABUPATEN/KOTA	Persentase Layanan Administrasi Pemerintah Daerah	Persen	100	100	100	**71,43**	100	BPBD
1	05	03	PROGRAM PENANGGULANGAN BENCANA	Persentase Penanggulangan Bencana	Persen	100	100	100	**100,00**	100	BPBD
1	05	04	PROGRAM PENCEGAHAN, PENANGGULANGAN, PENYELAMATAN KEBAKARAN DAN PENYELAMATAN NON KEBAKARAN	Persentase Pencegahan, Penanggulangan, Penyelamatan Kebakaran Dan Penyelamatan Non Kebakaran	Persen	100	100	100	**100**	100	BPBD
1	**05**		**URUSAN PEMERINTAHAN BIDANG KETENTERAMAN DAN KETERTIBAN UMUM SERTA PERLINDUNGAN MASYARAKAT**								**SATPOL PP WH**
1	05	01	PROGRAM PENUNJANG URUSAN PEMERINTAHAN DAERAH KABUPATEN/KOTA	Persentase Layanan Administrasi Pemerintah Daerah	Persen	100	100	100	belum menyampaikan capaian	100	SATPOL PP WH

Kode			Bidang Urusan Pemerintahan dan Program Prioritas Pembangunan	Indikator Kinerja Program (Outcome) Setelah perubahan	Satuan	Kondisi Kinerja Awal RPK Tahun 2021	Target Kinerja Program			Kondisi Kinerja s.d Tahun 2026	Perangkat Daerah Penanggung Jawab
							Tahun 2024				
							Target RPD	Target RKPK	Capaian	Target	
(1)			(2)	(3)	(5)	(6)	(7)	(8)	(9)	(10)	(11)
1	05	02	PROGRAM PENINGKATAN KETENTERAMAN DAN KETERTIBAN UMUM	Persentase Penyelesaian Pelanggaran Ketertiban dan Ketentraman	Persen	100	100	100		100	SATPOL PP WH
1	**06**		**URUSAN PEMERINTAHAN BIDANG SOSIAL**								**DINSOS**
1	06	01	PROGRAM PENUNJANG URUSAN PEMERINTAHAN DAERAH KABUPATEN/KOTA	Persentase Layanan Administrasi Pemerintah Daerah	Persen	100	100	100	85,71	100	DINSOS
1	06	02	PROGRAM PEMBERDAYAAN SOSIAL	Persentase Peningkatan Kesejahteraan Sosial Bagi Keluarga Kurang Mampu	Persen	71,31	74,92	74,92	52,93	78,72	DINSOS
1	06	04	PROGRAM REHABILITASI SOSIAL	Persentase Penanganan Rehabilitasi Sosial	Persen	100	100	100	75	100	DINSOS
1	06	05	PROGRAM PERLINDUNGAN DAN JAMINAN SOSIAL	Persentase Perlindungan dan Jaminan Sosial	Persen	38,61	43,76	43,76	19,15	50,56	DINSOS

Kode			Bidang Urusan Pemerintahan dan Program Prioritas Pembangunan	Indikator Kinerja Program (Outcome) Setelah perubahan	Satuan	Kondisi Kinerja Awal RPK Tahun 2021	Target Kinerja Program			Kondisi Kinerja s.d Tahun 2026	Perangkat Daerah Penanggung Jawab
							Tahun 2024				
							Target RPD	Target RKPK	Capaian	Target	
(1)			(2)	(3)	(5)	(6)	(7)	(8)	(9)	(10)	(11)
1	06	06	PROGRAM PENANGANAN BENCANA	Persentase Korban Bencana Yang Menerima Bantuan Masa Tanggap Darurat	Persen	100	100	100	92,86	100	DINSOS
1	06	07	PROGRAM PENGELOLAAN TAMAN MAKAM PAHLAWAN	Persentase Taman Makam Pahlawan Yang dikelola	Persen	100	100	100	0	100	DINSOS
2			**URUSAN PEMERINTAHAN WAJIB YANG TIDAK BERKAITAN DENGAN PELAYANAN DASAR**								
2	**07**		**URUSAN PEMERINTAHAN BIDANG TENAGA KERJA**								**DPMTSP NAKER**
2	07	01	PROGRAM PENUNJANG URUSAN PEMERINTAHAN DAERAH KABUPATEN/KOTA	Persentase Layanan Administrasi Pemerintah Daerah	Persen	100	100	100	42,86	100	DPMTSP NAKER
2	07	03	PROGRAM PELATIHAN KERJA DAN PRODUKTIVITAS TENAGA KERJA	Persentase Peningkatan Kualitas Tenaga Kerja yang Mendapatkan Pelatihan	Persen	19,71	14,29	14,29	29,20	15,56	DPMTSP NAKER

Kode			Bidang Urusan Pemerintahan dan Program Prioritas Pembangunan	Indikator Kinerja Program (Outcome) Setelah perubahan	Satuan	Kondisi Kinerja Awal RPK Tahun 2021	Target Kinerja Program			Kondisi Kinerja s.d Tahun 2026	Perangkat Daerah Penanggung Jawab
							Tahun 2024				
							Target RPD	Target RKPK	Capaian	Target	
(1)			(2)	(3)	(5)	(6)	(7)	(8)	(9)	(10)	(11)
2	07	04	PROGRAM PENEMPATAN TENAGA KERJA	Persentase Pencari Kerja yang Terdaftar yang ditempatkan	Persen	39,21	53,57	53,57	12,41	57,22	DPMTSP NAKER
2	07	05	PROGRAM HUBUNGAN INDUSTRIAL	Persentase Penyelesaian Perselisihan Hubungan Industrial	Persen	100	100	100	12,5	100	DPMTSP NAKER
2	**08**		**URUSAN PEMERINTAHAN BIDANG PEMBERDAYAAN PEREMPUAN DAN PERLINDUNGAN ANAK**								**DP3AP2 KB**
2	08	01	PROGRAM PENUNJANG URUSAN PEMERINTAHAN DAERAH KABUPATEN/KOTA	Persentase Layanan Administrasi Pemerintah Daerah	Persen	100	100	100	100	100	DP3AP2 KB
2	08	02	PROGRAM PENGARUSUTAMAAN GENDER DAN PEMBERDAYAAN PEREMPUAN	Persentase peningkatan Pemberdayaan Perempuan dan Pengarustamaan Gender	Persen	59,58	62,02	62,02	52,70	60,68	DP3AP2 KB

Kode			Bidang Urusan Pemerintahan dan Program Prioritas Pembangunan	Indikator Kinerja Program (Outcome) Setelah perubahan	Satuan	Kondisi Kinerja Awal RPK Tahun 2021	Target Kinerja Program			Kondisi Kinerja s.d Tahun 2026	Perangkat Daerah Penanggung Jawab
							Tahun 2024				
							Target RPD	Target RKPK	Capaian	Target	
(1)			(2)	(3)	(5)	(6)	(7)	(8)	(9)	(10)	(11)
2	08	03	PROGRAM PERLINDUNGAN PEREMPUAN	Persentase Perlindungan Perempuan dan Anak	Persen	62,50	87,50	87,50	62,50	100,00	DP3AP2 KB
2	08	04	PROGRAM PENINGKATAN KUALITAS KELUARGA	Persentase Pembinaan Kelompok Perempuan	Persen	91,67	92,41	92,41	0,00	94,12	DP3AP2 KB
				Persentase Pembentukan Puspaga Gampong	Persen		5,88	5,88	1,47	22,06	DP3AP2 KB
2	08	05	PROGRAM PENGELOLAAN SISTEM DATA GENDER DAN ANAK	Persentase Perangkat Daerah yang Menyediakan Kebutuhan Data SIGA/SDGA	Persen	29,41	32,35	32,35	26,47	35,29	DP3AP2 KB
2	08	06	PROGRAM PEMENUHAN HAK ANAK (PHA)	Persentase Pemenuhan Hak Anak	Persen	30,49	37,18	37,18	51,16	43,38	DP3AP2 KB

Kode			Bidang Urusan Pemerintahan dan Program Prioritas Pembangunan	Indikator Kinerja Program (Outcome) Setelah perubahan	Satuan	Kondisi Kinerja Awal RPK Tahun 2021	Target Kinerja Program			Kondisi Kinerja s.d Tahun 2026	Perangkat Daerah Penanggung Jawab
							Tahun 2024				
							Target RPD	Target RKPK	Capaian	Target	
(1)			(2)	(3)	(5)	(6)	(7)	(8)	(9)	(10)	(11)
2	08	07	PROGRAM PERLINDUNGAN KHUSUS ANAK	Persentase Anak Memerlukan Perlindungan Khusus yang Mendapatkan Layanan Komprehensif	Persen	100	100	100	100	100	DP3AP2 KB
2	**09**		**URUSAN PEMERINTAHAN BIDANG PANGAN**								**DKPPP**
2	09	01	PROGRAM PENUNJANG URUSAN PEMERINTAHAN DAERAH KABUPATEN/KOTA	Persentase Layanan Administrasi Pemerintah Daerah	Persen	100	100	100	71,43	100	DKPPP
2	09	03	PROGRAM PENINGKATAN DIVERSIFIKASI DAN KETAHANAN PANGAN MASYARAKAT	Ketersediaan Pangan Utama	Persen	39,45	41,38	41,38	0,00	45,00	DKPPP
2	09	04	PROGRAM PENANGANAN KERAWANAN PANGAN	Persentase Ketersediaan Informasi Kerawanan Pangan	Persen	33,33	55,56	55,56	0,00	77,78	DKPPP

Kode			Bidang Urusan Pemerintahan dan Program Prioritas Pembangunan	Indikator Kinerja Program (Outcome) Setelah perubahan	Satuan	Kondisi Kinerja Awal RPK Tahun 2021	Target Kinerja Program			Kondisi Kinerja s.d Tahun 2026	Perangkat Daerah Penanggung Jawab
							Tahun 2024				
							Target RPD	Target RKPK	Capaian	Target	
(1)			(2)	(3)	(5)	(6)	(7)	(8)	(9)	(10)	(11)
2	09	05	PROGRAM PENGAWASAN KEAMANAN PANGAN	Persentase Pengawasan dan Pengendalian Konsumsi Pangan Segar	Persen	45,45	63,64	63,64	0,00	90,91	DKPPP
2	**10**		**URUSAN PEMERINTAHAN BIDANG PERTANAHAN**								**PERTANAHAN**
2	10	01	PROGRAM PENUNJANG URUSAN PEMERINTAHAN DAERAH KABUPATEN/KOTA	Persentase Layanan Administrasi Pemerintah Daerah	Persen	100	100	100	100	100	PERTANAHAN
2	10	05	PROGRAM PENYELESAIAN GANTI KERUGIAN DAN SANTUNAN TANAH UNTUK PEMBANGUNAN	Persentase Santunan Persertifikatan	Persen	NA	80,00	80,00	0,00	86,67	PERTANAHAN
2	10	08	PROGRAM PENGELOLAAN TANAH KOSONG	Persentase Penanganan Tanah Kosong	Persen	NA	20,00	20,00	0,00	25,00	PERTANAHAN
2	10	10	PROGRAM PENATAGUNAAN TANAH	Persentase Luas Lahan bersertifikat Milik Pemerintah	Persen	0,51	0,59	0,59	2,73	0,67	PERTANAHAN

Kode			Bidang Urusan Pemerintahan dan Program Prioritas Pembangunan	Indikator Kinerja Program (Outcome) Setelah perubahan	Satuan	Kondisi Kinerja Awal RPK Tahun 2021	Target Kinerja Program			Kondisi Kinerja s.d Tahun 2026	Perangkat Daerah Penanggung Jawab
							Tahun 2024				
							Target RPD	Target RKPK	Capaian	Target	
(1)			(2)	(3)	(5)	(6)	(7)	(8)	(9)	(10)	(11)
2	10	12	PROGRAM PENGURUSAN HAK HAK ATAS TANAH	Persentase Luas Lahan Bersertifikat Milik Masyarakat	Persen	33,88	45,64	45,64	34,59	46,42	PERTANAHAN
2	10	13	PROGRAM SURVEI, PENGUKURAN DAN PEMETAAN	Persentase Tanah yang Dipetakan	Persen	47,86	67,80	67,80	8,93	68,66	PERTANAHAN
2	10	14	PROGRAM PENGEMBANGAN DAN PEMBINAAN SDM DAN KELEMBAGAAN PERTANAHAN	Persentase Pembinaan SDM Pertanahan	Persen	35,09	52,63	52,63	53,33	70,18	PERTANAHAN
2	10	15	PROGRAM PENGATURAN PERTANAHAN DI WILAYAH PESISIR, LAUT DAN PULAU	Persentase Pemanfaatan Lahan Wilayah Pesisir dan Sempadan Pantai	Persen	NA	58,33	58,33	0,00	66,67	PERTANAHAN
2	10	16	PROGRAM PENGELOLAAN SISTEM INFORMASI PERTANAHAN	Ketersediaan Sistem Informasi Pertanahan	Ada/Tidak	Tidak	Tidak	Tidak	Tidak	Tidak	PERTANAHAN
2	10	17	PROGRAM PENANGANAN KONFLIK, SENGKETA DAN PERKARA PERTANAHAN	Persentase Penyelesaian Kasus Sengketa Dan Konflik	Persen	50	60	60	40	80	PERTANAHAN

Kode			Bidang Urusan Pemerintahan dan Program Prioritas Pembangunan	Indikator Kinerja Program (Outcome) Setelah perubahan	Satuan	Kondisi Kinerja Awal RPK Tahun 2021	Target Kinerja Program			Kondisi Kinerja s.d Tahun 2026	Perangkat Daerah Penanggung Jawab
							Tahun 2024				
							Target RPD	Target RKPK	Capaian	Target	
(1)			(2)	(3)	(5)	(6)	(7)	(8)	(9)	(10)	(11)
				Pertanahan							
2	**11**		**URUSAN PEMERINTAHAN BIDANG LINGKUNGAN HIDUP**								**DLH**
2	11	01	PROGRAM PENUNJANG URUSAN PEMERINTAHAN DAERAH KABUPATEN/KOTA	Persentase Layanan Administrasi Pemerintah Daerah	Persen	100	100	100	100	100	DLH
2	11	02	PROGRAM PERENCANAAN LINGKUNGAN HIDUP	Tersusunya RPPLH Kab/Kota	Ada/Tidak	Ada	Ada	Ada	Ada	Ada	DLH
				Persentase peningkatan kajian lingkungan hidup	Persen				-		DLH
2	11	03	PROGRAM PENGENDALIAN PENCEMARAN DAN/ATAU KERUSAKAN LINGKUNGAN HIDUP	Indeks Kualitas Lingkungan Hidup	Nilai	63,7	65,35	65,35	66,25	66,25	DLH

Kode			Bidang Urusan Pemerintahan dan Program Prioritas Pembangunan	Indikator Kinerja Program (Outcome) Setelah perubahan	Satuan	Kondisi Kinerja Awal RPK Tahun 2021	Target Kinerja Program			Kondisi Kinerja s.d Tahun 2026	Perangkat Daerah Penanggung Jawab
							Tahun 2024				
							Target RPD	Target RKPK	Capaian	Target	
(1)			(2)	(3)	(5)	(6)	(7)	(8)	(9)	(10)	(11)
2	11	04	PROGRAM PENGELOLAAN KEANEKARAGAMAN HAYATI (KEHATI)	Persentase luasan taman	Persen	28,91	61,95	61,95	56,93	88,50	DLH
2	11	05	PROGRAM PENGENDALIAN BAHAN BERBAHAYA DAN BERACUN (B3) DAN LIMBAH BAHAN BERBAHAYA DAN BERACUN (LIMBAH B3)	Persentase penanganan limbah B3	persen	75,00	85,00	85,00	80	95,00	DLH
2	11	06	PROGRAM PEMBINAAN DAN PENGAWASAN TERHADAP IZIN LINGKUNGAN DAN IZIN PERLINDUNGAN DAN PENGELOLAAN LINGKUNGAN HIDUP (PPLH)	Pengaduan masyarakat terkait izin lingkungan, izin PPLH dan PUU LH yang di terbitkan oleh Pemerintah daerah Kabupaten / Kota, lokasi usaha dan dampaknya di Daerah kabupaten / kota.	persen	75,00	85,00	85,00	80	95,00	DLH
2	11	08	PROGRAM PENINGKATAN PENDIDIKAN, PELATIHAN DAN PENYULUHAN LINGKUNGAN HIDUP UNTUK MASYARAKAT	Persentase aparatur desa yang terlatih	Persen	1,47	7,35	7,35	2,94	29,41	DLH

Kode			Bidang Urusan Pemerintahan dan Program Prioritas Pembangunan	Indikator Kinerja Program (Outcome) Setelah perubahan	Satuan	Kondisi Kinerja Awal RPK Tahun 2021	Target Kinerja Program			Kondisi Kinerja s.d Tahun 2026	Perangkat Daerah Penanggung Jawab
							Tahun 2024				
							Target RPD	Target RKPK	Capaian	Target	
(1)			(2)	(3)	(5)	(6)	(7)	(8)	(9)	(10)	(11)
2	11	09	PROGRAM PENGHARGAAN LINGKUNGAN HIDUP UNTUK MASYARAKAT	Terlaksananya pemberian penghargaan lingkungan hidup	Ada/Tidak	Ada	Ada	Ada	Ada	Ada	DLH
2	11	10	PROGRAM PENANGANAN PENGADUAN LINGKUNGAN HIDUP	Persentase penanganan pengaduan lingkungan hidup	Persen	100	100	100	100	100,00	DLH
2	11	11	PROGRAM PENGELOLAAN PERSAMPAHAN	Persentase jumlah sampah yang ditangani	Persen	86,25	89,73	89,73	99,58	93,74	DLH
2	**12**		**URUSAN PEMERINTAHAN BIDANG ADMINISTRASI KEPENDUDUKAN DAN PENCATATAN SIPIL**								**DISDUK CAPIL**
2	12	01	PROGRAM PENUNJANG URUSAN PEMERINTAHAN DAERAH KABUPATEN/KOTA	Persentase Layanan Administrasi Pemerintah Daerah	Persen	100	100	100	100,00	100	DISDUK CAPIL
2	12	02	PROGRAM PENDAFTARAN PENDUDUK	Persentase peningkatan Pelayanan Pendaftaran Penduduk	Persen	58,24	71,18	71,18	78,57	71,07	DISDUK CAPIL

Kode			Bidang Urusan Pemerintahan dan Program Prioritas Pembangunan	Indikator Kinerja Program (Outcome) Setelah perubahan	Satuan	Kondisi Kinerja Awal RPK Tahun 2021	Target Kinerja Program			Kondisi Kinerja s.d Tahun 2026	Perangkat Daerah Penanggung Jawab
							Tahun 2024				
							Target RPD	Target RKPK	Capaian	Target	
(1)			(2)	(3)	(5)	(6)	(7)	(8)	(9)	(10)	(11)
2	12	03	PROGRAM PENCATATAN SIPIL	Persentase peningkatan Pelayanan Pencatatan Sipil	Persen	84,77	87,77	87,77	88,27	89,60	DISDUK CAPIL
2	12	04	PROGRAM PENGELOLAAN INFORMASI ADMINISTRASI KEPENDUDUKAN	Persentase peningkatan Pengelolaan Informasi Administrasi Kependudukan	Persen	58,3	100	100	50	100	DISDUK CAPIL
2	12	05	PROGRAM PENGELOLAAN PROFIL KEPENDUDUKAN	Ketersediaan Profil Perkembangan Kependudukan	Ada/Tidak	Tidak	Ada	Ada	Belum	Ada	DISDUK CAPIL
				Persenatse peningkatan pengelolaan informasi Profil Kependudukan					Belum		DISDUK CAPIL

Kode			Bidang Urusan Pemerintahan dan Program Prioritas Pembangunan	Indikator Kinerja Program (Outcome) Setelah perubahan	Satuan	Kondisi Kinerja Awal RPK Tahun 2021	Target Kinerja Program			Kondisi Kinerja s.d Tahun 2026	Perangkat Daerah Penanggung Jawab
							Tahun 2024				
							Target RPD	Target RKPK	Capaian	Target	
(1)			(2)	(3)	(5)	(6)	(7)	(8)	(9)	(10)	(11)
2	**13**		**URUSAN PEMERINTAHAN BIDANG PEMBERDAYAAN MASYARAKAT DAN DESA**								**DPMG**
2	13	01	PROGRAM PENUNJANG URUSAN PEMERINTAHAN DAERAH KABUPATEN/KOTA	Persentase Layanan Administrasi Pemerintah Daerah	Persen	100	100	100	belum menyampaikan capaian	100	DPMG
2	13	02	PROGRAM PENATAAN DESA	Persentase Sarana Prasarana Perkantoran Pemerintah Gampong yang Baik	Persen	94,12	95,59	95,59		100,00	DPMG
2	13	03	PROGRAM PENINGKATAN KERJA SAMA DESA	Persentase Kerjasama Gampong	Persen	25,00	67,65	67,65		100,00	DPMG
2	13	04	PROGRAM ADMINISTRASI PEMERINTAHAN DESA	Persentase peningkatan Administras Pemerintahan Gampong	Persen	57,61	74,49	74,49		98,75	DPMG

Kode			Bidang Urusan Pemerintahan dan Program Prioritas Pembangunan	Indikator Kinerja Program (Outcome) Setelah perubahan	Satuan	Kondisi Kinerja Awal RPK Tahun 2021	Target Kinerja Program			Kondisi Kinerja s.d Tahun 2026	Perangkat Daerah Penanggung Jawab
							Tahun 2024				
							Target RPD	Target RKPK	Capaian	Target	
(1)			(2)	(3)	(5)	(6)	(7)	(8)	(9)	(10)	(11)
2	13	05	PROGRAM PEMBERDAYAAN LEMBAGA KEMASYARAKATAN, LEMBAGA ADAT DAN MASYARAKAT HUKUM ADAT	Persentase peningkatan Pemberdayaan Lembaga Kemasyarakatan	Persen	51,84	86,03	86,03		97,79	DPMG
2	**14**		**URUSAN PEMERINTAHAN BIDANG PENGENDALIAN PENDUDUK DAN KELUARGA BERENCANA**								**DP3AP2 KB**
2	14	02	PROGRAM PENGENDALIAN PENDUDUK	Persentase Perangkat Daerah yang berperan aktif dalam pembangunan Daerah melalui Kampung KB	Persen	47,06	64,71	64,71	85,29	73,53	DP3AP2 KB
2	14	03	PROGRAM PEMBINAAN KELUARGA BERENCANA (KB)	Persentase peningkatan Pembinaan Keluarga Berencana	Persen	29,94	51,61	51,61	19,88	50,66	DP3AP2 KB
2	14	04	PROGRAM PEMBERDAYAAN DAN PENINGKATAN KELUARGA SEJAHTERA (KS)	Persentase Peningkatan Pemberdayaan dan Peningkatan Keluarga	Persen	90,07	104,78	104,78	97,06	119,49	DP3AP2 KB

Kode			Bidang Urusan Pemerintahan dan Program Prioritas Pembangunan	Indikator Kinerja Program (Outcome) Setelah perubahan	Satuan	Kondisi Kinerja Awal RPK Tahun 2021	Target Kinerja Program			Kondisi Kinerja s.d Tahun 2026	Perangkat Daerah Penanggung Jawab
							Tahun 2024				
							Target RPD	Target RKPK	Capaian	Target	
(1)			(2)	(3)	(5)	(6)	(7)	(8)	(9)	(10)	(11)
				Sejahtera							
2	**15**		**URUSAN PEMERINTAHAN BIDANG PERHUBUNGAN**								**DISHUB**
2	15	01	PROGRAM PENUNJANG URUSAN PEMERINTAHAN DAERAH KABUPATEN/KOTA	Persentase Layanan Administrasi Pemerintah Daerah	Persen	100	100	100	belum menyampaikan capaian	100	DISHUB
2	15	02	PROGRAM PENYELENGGARAAN LALU LINTAS DAN ANGKUTAN JALAN (LLAJ)	Persentase Pelayanan Sarana Prasarana Perhubungan	Persen	41,67	52,08	52,08		45,83	DISHUB
2	15	03	PROGRAM PENGELOLAAN PELAYARAN	Ketersediaan Pelabuhan Laut	Ada / Tidak	Tidak	Tidak	Tidak		Ada	DISHUB
2	**16**		**URUSAN PEMERINTAHAN BIDANG KOMUNIKASI DAN INFORMATIKA**								**KOMINFO**

Kode			Bidang Urusan Pemerintahan dan Program Prioritas Pembangunan	Indikator Kinerja Program (Outcome) Setelah perubahan	Satuan	Kondisi Kinerja Awal RPK Tahun 2021	Target Kinerja Program			Kondisi Kinerja s.d Tahun 2026	Perangkat Daerah Penanggung Jawab
							Tahun 2024				
							Target RPD	Target RKPK	Capaian	Target	
(1)			(2)	(3)	(5)	(6)	(7)	(8)	(9)	(10)	(11)
2	16	01	PROGRAM PENUNJANG URUSAN PEMERINTAHAN DAERAH KABUPATEN/KOTA	Persentase Layanan Administrasi Pemerintah Daerah	Persen	100	100	100	100	100	KOMINFO
2	16	02	PROGRAM INFORMASI DAN KOMUNIKASI PUBLIK	Persentase Penyebaran Informasi Publik	Persen	26,67	23,68	23,68	46,25	30,00	KOMINFO
2	16	03	PROGRAM APLIKASI INFORMATIKA	Persentase Pelayanan Publik Yang Terintegrasi	Persen	2,94	11,76	11,76	100,00	23,53	KOMINFO
2	**17**		**URUSAN PEMERINTAHAN BIDANG KOPERASI, USAHA KECIL, DAN MENENGAH**								**DISKOP**
2	17	01	PROGRAM PENUNJANG URUSAN PEMERINTAHAN DAERAH KABUPATEN/KOTA	Persentase Layanan Administrasi Pemerintah Daerah	Persen	100	100	100	71,43	100	DISKOP
2	17	02	PROGRAM PELAYANAN IZIN USAHA SIMPAN PINJAM	Persentase Koperasi yang memiliki USP	Persen	0,48	0,93	0,93	51,60	1,34	DISKOP
2	17	03	PROGRAM PENGAWASAN DAN PEMERIKSAAN KOPERASI	Persentase Koperasi Mandiri	Persen	79,33	76,89	76,89	5,13	85,38	DISKOP

Kode			Bidang Urusan Pemerintahan dan Program Prioritas Pembangunan	Indikator Kinerja Program (Outcome) Setelah perubahan	Satuan	Kondisi Kinerja Awal RPK Tahun 2021	Target Kinerja Program			Kondisi Kinerja s.d Tahun 2026	Perangkat Daerah Penanggung Jawab
							Tahun 2024				
							Target RPD	Target RKPK	Capaian	Target	
(1)			(2)	(3)	(5)	(6)	(7)	(8)	(9)	(10)	(11)
2	17	04	PROGRAM PENILAIAN KESEHATAN KSP/USP KOPERASI	Persentase Koperasi yang Sehat	Persen	4,33	6,48	6,48	0,00	8,04	DISKOP
2	17	07	PROGRAM PEMBERDAYAAN USAHA MENENGAH, USAHA KECIL, DAN USAHA MIKRO (UMKM)	Persentase Fasilitasi UMKM	Persen	1,31	24,89	24,89	4,38	29,48	DISKOP
2	17	08	PROGRAM PENGEMBANGAN UMKM	Persentase Pengembangan UMKM	Persen	6,08	7,31	7,31	0,89	8,40	DISKOP
2	**18**		**URUSAN PEMERINTAHAN BIDANG PENANAMAN MODAL**								**DPMTSP NAKER**
2	18	02	PROGRAM PENGEMBANGAN IKLIM PENANAMAN MODAL	Persentase Kemudahan Penanaman Modal	Persen	NA	40,00	40,00	0,00	46,67	DPMTSP NAKER
2	18	03	PROGRAM PROMOSI PENANAMAN MODAL	Persentase Sektor pada Promosi Penanman Modal	Persen	10,00	20,00	20,00	0,00	20,00	DPMTSP NAKER
2	18	04	PROGRAM PELAYANAN PENANAMAN MODAL	Indeks Peningkatan Pelayanan Perizinan	Indeks	87,02	87,66	87,66	82,80	88,30	DPMTSP NAKER

Kode			Bidang Urusan Pemerintahan dan Program Prioritas Pembangunan	Indikator Kinerja Program (Outcome) Setelah perubahan	Satuan	Kondisi Kinerja Awal RPK Tahun 2021	Target Kinerja Program			Kondisi Kinerja s.d Tahun 2026	Perangkat Daerah Penanggung Jawab
							Tahun 2024				
							Target RPD	Target RKPK	Capaian	Target	
(1)			(2)	(3)	(5)	(6)	(7)	(8)	(9)	(10)	(11)
2	18	05	PROGRAM PENGENDALIAN PELAKSANAAN PENANAMAN MODAL	Indeks Pemantauan dan Pengawasan Investasi	Indeks	80,56	76,83	76,83	63,13	75,19	DPMTSP NAKER
2	18	06	PROGRAM PENGELOLAAN DATA DAN SISTEM INFORMASI PENANAMAN MODAL	Ketersediaan Database Perizinan	Ada/Tidak	Ada	Ada	Ada	Ada	Ada	DPMTSP NAKER
2	**19**		**URUSAN PEMERINTAHAN BIDANG KEPEMUDAAN DAN OLAHRAGA**								**DISPORAPAR**
2	19	01	PROGRAM PENUNJANG URUSAN PEMERINTAHAN DAERAH KABUPATEN/KOTA	Persentase Layanan Administrasi Pemerintah Daerah	Persen	100	100	100	66,67	100	DISPORAPAR
2	19	02	PROGRAM PENGEMBANGAN KAPASITAS DAYA SAING KEPEMUDAAN	Persentase Organisasi Pemuda Yang Aktif	Persen	100	100	100	100	100	DISPORAPAR

Kode			Bidang Urusan Pemerintahan dan Program Prioritas Pembangunan	Indikator Kinerja Program (Outcome) Setelah perubahan	Satuan	Kondisi Kinerja Awal RPK Tahun 2021	Target Kinerja Program			Kondisi Kinerja s.d Tahun 2026	Perangkat Daerah Penanggung Jawab
							Tahun 2024				
							Target RPD	Target RKPK	Capaian	Target	
(1)			(2)	(3)	(5)	(6)	(7)	(8)	(9)	(10)	(11)
2	19	03	PROGRAM PENGEMBANGAN KAPASITAS DAYA SAING KEOLAHRAGAAN	Jumlah prestasi olahraga	Cabor	4	6	6	12	8	DISPORAPAR
2	19	04	PROGRAM PENGEMBANGAN KAPASITAS KEPRAMUKAAN	Pembinaan Pramuka	Persen	42,86	42,86	42,86	94,74	42,86	DISPORAPAR
2	**21**		**URUSAN PEMERINTAHAN BIDANG PERSANDIAN**								**KOMINFO**
2	21	02	PROGRAM PENYELENGGARAAN PERSANDIAN UNTUK PENGAMANAN INFORMASI	Persentase OPD yang melakukan pengamanan data dan informasi terintegrasi	Persen	2,94	8,82	8,82	17,65	11,76	KOMINFO
2	**22**		**URUSAN PEMERINTAHAN BIDANG KEBUDAYAAN**								**PK**

Kode			Bidang Urusan Pemerintahan dan Program Prioritas Pembangunan	Indikator Kinerja Program (Outcome) Setelah perubahan	Satuan	Kondisi Kinerja Awal RPK Tahun 2021	Target Kinerja Program			Kondisi Kinerja s.d Tahun 2026	Perangkat Daerah Penanggung Jawab
							Tahun 2024				
							Target RPD	Target RKPK	Capaian	Target	
(1)			(2)	(3)	(5)	(6)	(7)	(8)	(9)	(10)	(11)
2	22	02	PROGRAM PENGEMBANGAN KEBUDAYAAN	Persentase kegiatan pengembangan budaya	Persen	46,15	61,54	61,54	**0,00**	76,92	PK
2	22	03	PROGRAM PENGEMBANGAN KESENIAN TRADISIONAL	Persentase pembinaan sanggar seni	Persen	3,45	3,45	3,45	**6,25**	6,90	PK
2	22	04	PROGRAM PEMBINAAN SEJARAH	Persentase objek sejarah	Persen	50,00	56,25	56,25	**88,00**	68,75	PK
2	22	05	PROGRAM PELESTARIAN DAN PENGELOLAAN CAGAR BUDAYA	Persentase Cagar Budaya yang dilestarikan	Persen	50,00	59,09	59,09	**59,09**	68,18	PK
2	**22**		**URUSAN PEMERINTAHAN BIDANG KEBUDAYAAN**								**MAA**
2	22	01	PROGRAM PENUNJANG URUSAN PEMERINTAHAN DAERAH KABUPATEN/KOTA	Persentase Layanan Administrasi Pemerintah Daerah	Persen	100	100	100	50	100	MAA
2	22	07	PROGRAM MAJELIS ADAT ACEH (MAA)	Persentase Fasilitasi sengketa adat	Persen	100	100	100	0	100	MAA
2	**23**		**URUSAN PEMERINTAHAN BIDANG PERPUSTAKAAN**								**ARPUS**

Kode			Bidang Urusan Pemerintahan dan Program Prioritas Pembangunan	Indikator Kinerja Program (Outcome) Setelah perubahan	Satuan	Kondisi Kinerja Awal RPK Tahun 2021	Target Kinerja Program			Kondisi Kinerja s.d Tahun 2026	Perangkat Daerah Penanggung Jawab
							Tahun 2024				
							Target RPD	Target RKPK	Capaian	Target	
(1)			(2)	(3)	(5)	(6)	(7)	(8)	(9)	(10)	(11)
2	23	01	PROGRAM PENUNJANG URUSAN PEMERINTAHAN DAERAH KABUPATEN/KOTA	Persentase Layanan Administrasi Pemerintah Daerah	Persen	100	100	100	belum menyampaikan capaian	100	ARPUS
2	23	02	PROGRAM PEMBINAAN PERPUSTAKAAN	Persentase Peningkatan Layanan Perpustakaan	Persen	4,34	9,02	9,02		13,09	ARPUS
2	**24**		**URUSAN PEMERINTAHAN BIDANG KEARSIPAN**								**ARPUS**
2	24	02	PROGRAM PENGELOLAAN ARSIP	Persentase Pengelolaan arsip sesuai standar	Persen	3,77	10,91	10,91	belum menyampaikan capaian	17,54	ARPUS
2	24	03	PROGRAM PERLINDUNGAN DAN PENYELAMATAN ARSIP	Persentase Penyelamatan Arsip	Persen	10,00	25,00	25,00		35,71	ARPUS
3			**URUSAN PEMERINTAHAN PILIHAN**								
3	**25**		**URUSAN PEMERINTAHAN BIDANG KELAUTAN DAN PERIKANAN**								**DKPPP**

Kode			Bidang Urusan Pemerintahan dan Program Prioritas Pembangunan	Indikator Kinerja Program (Outcome) Setelah perubahan	Satuan	Kondisi Kinerja Awal RPK Tahun 2021	Target Kinerja Program			Kondisi Kinerja s.d Tahun 2026	Perangkat Daerah Penanggung Jawab
							Tahun 2024				
							Target RPD	Target RKPK	Capaian	Target	
(1)			(2)	(3)	(5)	(6)	(7)	(8)	(9)	(10)	(11)
3	25	03	PROGRAM PENGELOLAAN PERIKANAN TANGKAP	Persentase Pembinaan Kelompok Nelayan	Persen	43,34	47,47	47,47	0,00	51,61	DKPPP
				Produksi Perikanan Tangkap	*Ton*						DKPPP
3	25	04	PROGRAM PENGELOLAAN PERIKANAN BUDIDAYA	Cakupan bina kelompok pembudidaya	Persen	43,22	49,83	49,83	0,00	56,45	DKPPP
				Produksi Perikanan Budidaya							DKPPP
3	25	05	PROGRAM PENGAWASAN SUMBER DAYA KELAUTAN DAN PERIKANAN	Persentase Pengawasan dan Pengendalian Sumberdaya Kelautan dan Perikanan	Persen	41,67	46,67	46,67	0,00	51,67	DKPPP
3	25	06	PROGRAM PENGOLAHAN DAN PEMASARAN HASIL PERIKANAN	Persentase peningkatan Pengolahan dan Pemasaran Hasil Perikanan	Persen	**100**	100	100	0	100	DKPPP

Kode			Bidang Urusan Pemerintahan dan Program Prioritas Pembangunan	Indikator Kinerja Program (Outcome) Setelah perubahan	Satuan	Kondisi Kinerja Awal RPK Tahun 2021	Target Kinerja Program			Kondisi Kinerja s.d Tahun 2026	Perangkat Daerah Penanggung Jawab
							Tahun 2024				
							Target RPD	Target RKPK	Capaian	Target	
(1)			(2)	(3)	(5)	(6)	(7)	(8)	(9)	(10)	(11)
3	**26**		**URUSAN PEMERINTAHAN BIDANG PARIWISATA**								**DISPORAPAR**
3	26	02	PROGRAM PENINGKATAN DAYA TARIK DESTINASI PARIWISATA	Persentase Peningkatan Daya Tarik Pariwisata	Persen	25,00	60,00	60,00	100,00	90,00	DISPORAPAR
3	26	03	PROGRAM PEMASARAN PARIWISATA	Peningkatkan Kunjungan Wisata	Persen	75,15	96,88	96,88	48,14	97,06	DISPORAPAR
3	26	05	PROGRAM PENGEMBANGAN SUMBER DAYA PARIWISATA DAN EKONOMI KREATIF	Persentase Pembinaan SDM Pariwisata	Persen	100,00	100,00	100,00	0,00	100,00	DISPORAPAR
3	**27**		**URUSAN PEMERINTAHAN BIDANG PERTANIAN**								**DKPPP**
3	27	02	PROGRAM PENYEDIAAN DAN PENGEMBANGAN SARANA PERTANIAN	Persentase Sarana Kelompok Tani	Persen	17,68	33,46	33,46	0,00	49,24	DKPPP
3	27	03	PROGRAM PENYEDIAAN DAN PENGEMBANGAN PRASARANA PERTANIAN	Persentase peningkatan penyediaan prasarana pertanian	Persen	17,68	34,51	34,51	0,00	51,34	DKPPP

Kode			Bidang Urusan Pemerintahan dan Program Prioritas Pembangunan	Indikator Kinerja Program (Outcome) Setelah perubahan	Satuan	Kondisi Kinerja Awal RPK Tahun 2021	Target Kinerja Program			Kondisi Kinerja s.d Tahun 2026	Perangkat Daerah Penanggung Jawab
							Tahun 2024				
							Target RPD	Target RKPK	Capaian	Target	
(1)			(2)	(3)	(5)	(6)	(7)	(8)	(9)	(10)	(11)
3	27	04	PROGRAM PENGENDALIAN KESEHATAN HEWAN DAN KESEHATAN MASYARAKAT VETERINER	Persentase Pengendalian Kesehatan Hewan dan Kesehatan Masyarakat Verternier	Persen	37,75	42,00	42,00	42,00	46,24	DKPPP
3	27	05	PROGRAM PENGENDALIAN DAN PENANGGULANGAN BENCANA PERTANIAN	Persentase Penanganan Dampak Perubahan Iklim (DPI) Tanaman Pangan, Hortikultura, dan Perkebunan	Persen	41,76	50,37	50,37	0,00	58,99	DKPPP
3	27	07	PROGRAM PENYULUHAN PERTANIAN	Persentase peningkatan penyuluhan pertanian	Persen	38,74	40,93	40,93	0,00	44,87	DKPPP
3	**30**		**URUSAN PEMERINTAHAN BIDANG PERDAGANGAN**								**DISKOP**
3	30	03	PROGRAM PENINGKATAN SARANA DISTRIBUSI PERDAGANGAN	Persentase peningkatan sarana distribusi perdagang	Persen	0,37	0,22	0,22	0,04	1,07	DISKOP

Kode			Bidang Urusan Pemerintahan dan Program Prioritas Pembangunan	Indikator Kinerja Program (Outcome) Setelah perubahan	Satuan	Kondisi Kinerja Awal RPK Tahun 2021	Target Kinerja Program			Kondisi Kinerja s.d Tahun 2026	Perangkat Daerah Penanggung Jawab
							Tahun 2024				
							Target RPD	Target RKPK	Capaian	Target	
(1)			(2)	(3)	(5)	(6)	(7)	(8)	(9)	(10)	(11)
3	30	04	PROGRAM STABILISASI HARGA BARANG KEBUTUHAN POKOK DAN BARANG PENTING	Persenatase Stabilisasi Harga Barang Kebutuhan Pokok Dan Barang Penting	Persen	61,11	60,01	60,01	65,30	59,98	DISKOP
3	30	05	PROGRAM PENGEMBANGAN EKSPOR	Persentase Partisipasi pada Promosi Dagang	Persen	50,00	75,00	75,00	75,00	83,33	DISKOP
3	30	06	PROGRAM STANDARDISASI DAN PERLINDUNGAN KONSUMEN	Persentase Tera Tera Ulang UTTP	Persen	63,47	71,35	71,35	12,42	77,71	DISKOP
3	**31**		**URUSAN PEMERINTAHAN BIDANG PERINDUSTRIAN**								**DISKOP**
3	31	02	PROGRAM PERENCANAAN DAN PEMBANGUNAN INDUSTRI	Persentase Pembinaan, Pengawasan dan Promosi Industri Kecil Menengah	Persen	4,34	5,27	5,27	0,74	6,27	DISKOP
3	31	03	PROGRAM PENGENDALIAN IZIN USAHA INDUSTRI KABUPATEN/KOTA	Persentase IKM yang memiliki Izin	Persen	4,73	5,00	5,00	16,67	5,65	DISKOP

Kode			Bidang Urusan Pemerintahan dan Program Prioritas Pembangunan	Indikator Kinerja Program (Outcome) Setelah perubahan	Satuan	Kondisi Kinerja Awal RPK Tahun 2021	Target Kinerja Program			Kondisi Kinerja s.d Tahun 2026	Perangkat Daerah Penanggung Jawab
							Tahun 2024				
							Target RPD	Target RKPK	Capaian	Target	
(1)			(2)	(3)	(5)	(6)	(7)	(8)	(9)	(10)	(11)
3	31	04	PROGRAM PENGELOLAAN SISTEM INFORMASI INDUSTRI NASIONAL	Ketersediaan Informasi yang dibutuhkan	Ada/Tidak	Ada	Ada	Ada	Ada	Ada	DISKOP
4			**UNSUR PENDUKUNG URUSAN PEMERINTAHAN**								
4	**01**		**SEKRETARIAT DAERAH**								**SETDAKO**
4	01	01	PROGRAM PENUNJANG URUSAN PEMERINTAHAN DAERAH KABUPATEN/KOTA	Persentase Layanan Administrasi Pemerintah Daerah	Persen	100	100	100	50,00	100	SETDAKO
4	01	02	PROGRAM PEMERINTAHAN DAN KESEJAHTERAAN RAKYAT	Persentase Penyelenggaraan Pemerintahan, Hukum dan Kesejahteraan Rakyat	Persen	98,53	98,70	98,70	56,58	98,70	SETDAKO
4	01	03	PROGRAM PEREKONOMIAN DAN PEMBANGUNAN	Persentase Perumusan dan Pengendalian Kebijakan Perekonomian dan Pembangunan	Persen	91,11	97,00	97,00	45,00	92,00	SETDAKO
4	**02**		**SEKRETARIAT DPRD**								**SETWAN**

Kode			Bidang Urusan Pemerintahan dan Program Prioritas Pembangunan	Indikator Kinerja Program (Outcome) Setelah perubahan	Satuan	Kondisi Kinerja Awal RPK Tahun 2021	Target Kinerja Program			Kondisi Kinerja s.d Tahun 2026	Perangkat Daerah Penanggung Jawab
							Tahun 2024				
							Target RPD	Target RKPK	Capaian	Target	
(1)			(2)	(3)	(5)	(6)	(7)	(8)	(9)	(10)	(11)
4	02	01	PROGRAM PENUNJANG URUSAN PEMERINTAHAN DAERAH KABUPATEN/KOTA	Persentase Layanan Administrasi Pemerintah Daerah	Persen	100	100	100	66,67	100	SETWAN
4	02	02	PROGRAM DUKUNGAN PELAKSANAAN TUGAS DAN FUNGSI DPRD	Persentase Rancangan Qanun yang ditetapkan	Persen	41,18	72,73	72,73	9,09	83,33	SETWAN
5			**UNSUR PENUNJANG URUSAN PEMERINTAHAN**								
5	**01**		**PERENCANAAN**								**BAPPEDA**
5	01	01	PROGRAM PENUNJANG URUSAN PEMERINTAHAN DAERAH KABUPATEN/KOTA	Persentase Layanan Administrasi Pemerintah Daerah	Persen	100	100	100	66,67	100	BAPPEDA
5	01	02	PROGRAM PERENCANAAN, PENGENDALIAN DAN EVALUASI PEMBANGUNAN DAERAH	Ketersediaan Dokumen Perencanaan: RKPK yang telah ditetapkan dengan Perkada	Ada/Tidak	Ada	Ada	Ada	Ada	Ada	BAPPEDA
				Persentase capaian perencanaan pembangunan daerah			100%	100%	29%	100%	BAPPEDA

Kode			Bidang Urusan Pemerintahan dan Program Prioritas Pembangunan	Indikator Kinerja Program (Outcome) Setelah perubahan	Satuan	Kondisi Kinerja Awal RPK Tahun 2021	Target Kinerja Program			Kondisi Kinerja s.d Tahun 2026	Perangkat Daerah Penanggung Jawab
							Tahun 2024				
							Target RPD	Target RKPK	Capaian	Target	
(1)			(2)	(3)	(5)	(6)	(7)	(8)	(9)	(10)	(11)
5	01	03	PROGRAM KOORDINASI DAN SINKRONISASI PERENCANAAN PEMBANGUNAN DAERAH	Penjabaran Konsistensi Program RPJMK ke dalam RKPK	Persen	100	100	100	91,94	100	BAPPEDA
5	**02**		**KEUANGAN**								**BPKD**
5	02	01	PROGRAM PENUNJANG URUSAN PEMERINTAHAN DAERAH KABUPATEN/KOTA	Persentase Layanan Administrasi Pemerintah Daerah	Persen	100	100	100	66,67	100	BPKD
5	02	02	PROGRAM PENGELOLAAN KEUANGAN DAERAH	Penetapan APBD Tepat Waktu	Tepat Waktu/Tidak Tepat Waktu	Tepat Waktu	Tepat Waktu	Tepat Waktu	Dalam Proses	Tepat Waktu	BPKD
5	02	02		Opini BPK	Opini	WTP	WTP	WTP	Dalam Proses	WTP	BPKD

Kode			Bidang Urusan Pemerintahan dan Program Prioritas Pembangunan	Indikator Kinerja Program (Outcome) Setelah perubahan	Satuan	Kondisi Kinerja Awal RPK Tahun 2021	Target Kinerja Program			Kondisi Kinerja s.d Tahun 2026	Perangkat Daerah Penanggung Jawab
							Tahun 2024				
							Target RPD	Target RKPK	Capaian	Target	
(1)			(2)	(3)	(5)	(6)	(7)	(8)	(9)	(10)	(11)
5	02	03	PROGRAM PENGELOLAAN BARANG MILIK DAERAH	Persentase Pengelolaan Barang Milik Daerah	Persen	100,00	100,00	100,00	25,49	100,00	BPKD
5	02	04	PROGRAM PENGELOLAAN PENDAPATAN DAERAH	Persentase penerimaaan PAD	Persen	68,50	100	100	20,33	100	BPKD
5	**03**		**KEPEGAWAIAN**								**BKPSDM**
5	03	01	PROGRAM PENUNJANG URUSAN PEMERINTAHAN DAERAH KABUPATEN/KOTA	Persentase Layanan Administrasi Pemerintah Daerah	Persen	100	100	100	66,67	100	BKPSDM
5	03	02	PROGRAM KEPEGAWAIAN DAERAH	Persentase fasilitasi pelayanan Administrasi kepegawaian	Persen	50,60	53,10	53,10	29,14	54,94	BKPSDM
5	**4**		**PENDIDIKAN DAN PELATIHAN**								**BKPSDM**

Kode			Bidang Urusan Pemerintahan dan Program Prioritas Pembangunan	Indikator Kinerja Program (Outcome) Setelah perubahan	Satuan	Kondisi Kinerja Awal RPK Tahun 2021	Target Kinerja Program			Kondisi Kinerja s.d Tahun 2026	Perangkat Daerah Penanggung Jawab
							Tahun 2024				
							Target RPD	Target RKPK	Capaian	Target	
(1)			(2)	(3)	(5)	(6)	(7)	(8)	(9)	(10)	(11)
5	04	02	PROGRAM PENGEMBANGAN SUMBER DAYA MANUSIA	Persentase pejabat yang telah mengikuti diklat struktural	Persen	8,77	9,75	9,75	14,29	10,33	BKPSDM
5	**5**		**PENELITIAN DAN PENGEMBANGAN**								**BAPPEDA**
5	05	02	PROGRAM PENELITIAN DAN PENGEMBANGAN DAERAH	Persentase Implementasi Rencana Kelitbangan	Persen	50,00	75,00	75,00	75,00	100,00	BAPPEDA
6			**UNSUR PENGAWASAN URUSAN PEMERINTAHAN**								
6	**01**		**INSPEKTORAT DAERAH**								**INSPEKTORAT**
6	01	01	PROGRAM PENUNJANG URUSAN PEMERINTAHAN DAERAH KABUPATEN/KOTA	Persentase Layanan Administrasi Pemerintah Daerah	Persen	100	100	100	83,33	100	INSPEKTORAT
6	01	02	PROGRAM PENYELENGGARAAN PENGAWASAN	Persentase peningkatan Penyelenggaraan Pengawasan	Persen	78,35	81,43	81,43	70,09	83,56	INSPEKTORAT

Kode			Bidang Urusan Pemerintahan dan Program Prioritas Pembangunan	Indikator Kinerja Program (Outcome) Setelah perubahan	Satuan	Kondisi Kinerja Awal RPK Tahun 2021	Target Kinerja Program			Kondisi Kinerja s.d Tahun 2026	Perangkat Daerah Penanggung Jawab
							Tahun 2024				
							Target RPD	Target RKPK	Capaian	Target	
(1)			(2)	(3)	(5)	(6)	(7)	(8)	(9)	(10)	(11)
6	01	03	PROGRAM PERUMUSAN KEBIJAKAN, PENDAMPINGAN DAN ASISTENSI	Kategori Penilaian Reformasi Birokrasi	Point / Kategori	Proses	CC 50.50	CC 50.50	CC 54,79	CC 51.50	INSPEKTORAT
6	01	03		Level Kapabilitas APIP	Level	Level 3	Level 3	Level 3	Level 3	Level 4	INSPEKTORAT
6	01	03		Tingkat Maturitas SPIP Pemko Lhokseumawe	Level	Level 2	Level 3 3.2	Level 3 3.2	Level 3 3,031	Level 3 3.5	INSPEKTORAT
7			**UNSUR KEWILAYAHAN**								
7	**01**		**KECAMATAN**								**B. SAKTI**
7	01	01	PROGRAM PENUNJANG URUSAN PEMERINTAHAN DAERAH KABUPATEN/KOTA	Persentase Layanan Administrasi Pemerintah Daerah	Persen	100	100	100	**66,67**	100	B. SAKTI
7	01	03	PROGRAM PEMBERDAYAAN MASYARAKAT DESA DAN KELURAHAN	Persentase pembinaan PKK Gampong	Persen	5,56	44,44	44,44	**11,11**	55,56	B. SAKTI
7	01	04	PROGRAM KOORDINASI KETENTRAMAN DAN KETERTIBAN UMUM	Persentase Penertiban	Persen	100	100	100	**43,33**	100	B. SAKTI

Kode			Bidang Urusan Pemerintahan dan Program Prioritas Pembangunan	Indikator Kinerja Program (Outcome) Setelah perubahan	Satuan	Kondisi Kinerja Awal RPK Tahun 2021	Target Kinerja Program			Kondisi Kinerja s.d Tahun 2026	Perangkat Daerah Penanggung Jawab
							Tahun 2024				
							Target RPD	Target RKPK	Capaian	Target	
(1)			(2)	(3)	(5)	(6)	(7)	(8)	(9)	(10)	(11)
7	01	05	PROGRAM PENYELENGGARAAN URUSAN PEMERINTAHAN UMUM	Persentase penanganan permasalahan oleh Forkopimcam	Persen	75	100	100	**42,86**	100	B. SAKTI
7	01	06	PROGRAM PEMBINAAN DAN PENGAWASAN PEMERINTAHAN DESA	Persentase Pengawasan Pemerintahan Gampong	Persen	100	100	100	**50**	100	B. SAKTI
7	**01**		**KECAMATAN**								**B. MANGAT**
7	01	01	PROGRAM PENUNJANG URUSAN PEMERINTAHAN DAERAH KABUPATEN/KOTA	Persentase Layanan Administrasi Pemerintah Daerah	Persen	100	100	100	50	100	B. MANGAT
7	01	02	PROGRAM PENYELENGGARAAN PEMERINTAHAN DAN PELAYANAN PUBLIK	Persentase Peningkatan Fasilitas Publik	Persen	40	60	60	40	100	B. MANGAT
7	01	03	PROGRAM PEMBERDAYAAN MASYARAKAT DESA DAN KELURAHAN	Persentase pembinaan PKK Gampong	Persen	86,36	86,36	86,36	50,00	90,91	B. MANGAT
7	01	04	PROGRAM KOORDINASI KETENTRAMAN DAN KETERTIBAN UMUM	Persentase Penertiban	Persen	80,00	80,00	80,00	60,00	100,00	B. MANGAT

Kode			Bidang Urusan Pemerintahan dan Program Prioritas Pembangunan	Indikator Kinerja Program (Outcome) Setelah perubahan	Satuan	Kondisi Kinerja Awal RPK Tahun 2021	Target Kinerja Program			Kondisi Kinerja s.d Tahun 2026	Perangkat Daerah Penanggung Jawab
							Tahun 2024				
							Target RPD	Target RKPK	Capaian	Target	
(1)			(2)	(3)	(5)	(6)	(7)	(8)	(9)	(10)	(11)
7	01	05	PROGRAM PENYELENGGARAAN URUSAN PEMERINTAHAN UMUM	Persentase penanganan permasalahan oleh Forkopimcam	Persen	13,64	22,73	22,73	13,64	22,73	B. MANGAT
7	01	06	PROGRAM PEMBINAAN DAN PENGAWASAN PEMERINTAHAN DESA	Persentase Pengawasan Pemerintahan Gampong	Persen	100	100	100	50	100	B. MANGAT
7	**01**		**KECAMATAN**								**M. SATU**
7	01	01	PROGRAM PENUNJANG URUSAN PEMERINTAHAN DAERAH KABUPATEN/KOTA	Persentase Layanan Administrasi Pemerintah Daerah	Persen	100	100	100	66,67	100	M. SATU
7	01	03	PROGRAM PEMBERDAYAAN MASYARAKAT DESA DAN KELURAHAN	Persentase pembinaan PKK Gampong	Persen	100	100	100	36,36	100	M. SATU
7	01	04	PROGRAM KOORDINASI KETENTRAMAN DAN KETERTIBAN UMUM	Persentase Penertiban	Persen	100	50,00	50,00	50,00	42,86	M. SATU
7	01	05	PROGRAM PENYELENGGARAAN URUSAN PEMERINTAHAN UMUM	Persentase penanganan permasalahan oleh Forkopimcam	Persen	100	100	100	100	100	M. SATU

Kode			Bidang Urusan Pemerintahan dan Program Prioritas Pembangunan	Indikator Kinerja Program (Outcome) Setelah perubahan	Satuan	Kondisi Kinerja Awal RPK Tahun 2021	Target Kinerja Program			Kondisi Kinerja s.d Tahun 2026	Perangkat Daerah Penanggung Jawab
							Tahun 2024				
							Target RPD	Target RKPK	Capaian	Target	
(1)			(2)	(3)	(5)	(6)	(7)	(8)	(9)	(10)	(11)
7	01	06	PROGRAM PEMBINAAN DAN PENGAWASAN PEMERINTAHAN DESA	Persentase Pengawasan Pemerintahan Gampong	Persen	100	100	100	100	100	M. SATU
7	**01**		**KECAMATAN**								**M. DUA**
7	01	01	PROGRAM PENUNJANG URUSAN PEMERINTAHAN DAERAH KABUPATEN/KOTA	Persentase Layanan Administrasi Pemerintah Daerah	Persen	100	100	100	66,67	100	M. DUA
7	01	03	PROGRAM PEMBERDAYAAN MASYARAKAT DESA DAN KELURAHAN	Persentase pembinaan PKK Gampong	Persen	17,65	17,65	17,65	11,76	17,65	M. DUA
7	01	04	PROGRAM KOORDINASI KETENTRAMAN DAN KETERTIBAN UMUM	Persentase Penertiban	Persen	23,53	23,53	23,53	70,59	23,53	M. DUA
7	01	05	PROGRAM PENYELENGGARAAN URUSAN PEMERINTAHAN UMUM	Persentase penanganan permasalahan oleh Forkopimcam	Persen	17,65	17,65	17,65	5,88	17,65	M. DUA
7	01	06	PROGRAM PEMBINAAN DAN PENGAWASAN PEMERINTAHAN DESA		Persen	100	100	100	58,82	100	M. DUA
8			**UNSUR PEMERINTAHAN UMUM**								
8	**01**		**KESATUAN BANGSA DAN**								**KESBANGP**

Kode			Bidang Urusan Pemerintahan dan Program Prioritas Pembangunan	Indikator Kinerja Program (Outcome) Setelah perubahan	Satuan	Kondisi Kinerja Awal RPK Tahun 2021	Target Kinerja Program			Kondisi Kinerja s.d Tahun 2026	Perangkat Daerah Penanggung Jawab
							Tahun 2024				
							Target RPD	Target RKPK	Capaian	Target	
(1)			(2)	(3)	(5)	(6)	(7)	(8)	(9)	(10)	(11)
			POLITIK								**OL**
8	01	01	PROGRAM PENUNJANG URUSAN PEMERINTAHAN DAERAH KABUPATEN/KOTA	Persentase Layanan Administrasi Pemerintah Daerah	Persen	100	100	100	50	100	KESBANGPOL
8	01	02	PROGRAM PENGUATAN IDEOLOGI PANCASILA DAN KARAKTER KEBANGSAAN	Persentase jumlah masyarakat yang memperoleh pendidikan wawasan kebangsaan	Persen	0,82	1,91	1,91	3,06%	2,21	KESBANGPOL
8	01	03	PROGRAM PENINGKATAN PERAN PARTAI POLITIK DAN LEMBAGA PENDIDIKAN MELALUI PENDIDIKAN POLITIK DAN PENGEMBANGAN ETIKA SERTA BUDAYA POLITIK	Rasio partisipasi masyarakat dalam partai politik	Rasio	75,94	79,95	79,95	74,85	81,98	KESBANGPOL
8	01	04	PROGRAM PEMBERDAYAAN DAN PENGAWASAN ORGANISASI KEMASYARAKATAN	Persentase Pembinaan Ormas	Persen	12,96	18,75	18,75	6,25	20,27	KESBANGPOL

Kode			Bidang Urusan Pemerintahan dan Program Prioritas Pembangunan	Indikator Kinerja Program (Outcome) Setelah perubahan	Satuan	Kondisi Kinerja Awal RPK Tahun 2021	Target Kinerja Program			Kondisi Kinerja s.d Tahun 2026	Perangkat Daerah Penanggung Jawab
							Tahun 2024				
							Target RPD	Target RKPK	Capaian	Target	
(1)			(2)	(3)	(5)	(6)	(7)	(8)	(9)	(10)	(11)
8	01	05	PROGRAM PEMBINAAN DAN PENGEMBANGAN KETAHANAN EKONOMI, SOSIAL, DAN BUDAYA	Persentase pembinaan masyarakat terhadap penyalahgunaan narkoba, PEKAT, serta Kerukunan Umat Beragama	Persen	NA	2,65	2,65	15,0%	4,37	KESBANGPOL
8	01	06	PROGRAM PENINGKATAN KEWASPADAAN NASIONAL DAN PENINGKATAN KUALITAS DAN FASILITASI PENANGANAN KONFLIK SOSIAL	Persentase konflik sosial yang tertangani	Persen	NA	100	100	0	100	KESBANGPOL
9			**UNSUR KEKHUSUSAN DAN KEISTIMEWAAN**								
9	**01**		**KEKHUSUSAN ACEH**								**MPU**
9	01	01	PROGRAM PENUNJANG URUSAN PEMERINTAHAN DAERAH KABUPATEN/KOTA	Persentase Layanan Administrasi Pemerintah Daerah	Persen	100	100	100	66,67	100	MPU
9	01	03	PROGRAM MAJELIS PERMUSYAWARATAN ULAMA (MPU) ACEH	Persentase Fatwa yang tersebarluaskan	Persen	58,33	71,43	71,43	28,57	71,43	MPU
9	**01**		**KEKHUSUSAN ACEH**								**B. MAL**

Kode			Bidang Urusan Pemerintahan dan Program Prioritas Pembangunan	Indikator Kinerja Program (Outcome) Setelah perubahan	Satuan	Kondisi Kinerja Awal RPK Tahun 2021	Target Kinerja Program			Kondisi Kinerja s.d Tahun 2026	Perangkat Daerah Penanggung Jawab
							Tahun 2024				
							Target RPD	Target RKPK	Capaian	Target	
(1)			(2)	(3)	(5)	(6)	(7)	(8)	(9)	(10)	(11)
9	01	01	PROGRAM PENUNJANG URUSAN PEMERINTAHAN DAERAH KABUPATEN/KOTA	Persentase Layanan Administrasi Pemerintah Daerah	Persen	100	100	100	100	100	B. MAL
9	01	04	PROGRAM BAITUL MAL	Rasio ZIS yang disalurkan terhadap ZIS yang dikumpulkan	Rasio	0,72	0,99	0,99	0,83	0,99	B. MAL
9	**01**		**KEKHUSUSAN ACEH**								**DSI-PD**
9	01	01	PROGRAM PENUNJANG URUSAN PEMERINTAHAN DAERAH KABUPATEN/KOTA	Persentase Layanan Administrasi Pemerintah Daerah	Persen	100	100	100	50	100	DSI-PD
9	01	02	PROGRAM SYARIAT ISLAM ACEH	Persentase Peningkatan Pembinaan Syariat Islam	Persen	43,70	53,88	53,88	46,63	59,43	DSI-PD

Sumber: keputusan Walikota Nomor 287 tahun 2023 dan Capaian OPD 2024

2.2. Hasil Evaluasi Pelaksanaan RKPK Lhokseumawe Tahun 2024 Semester 1

2.2.1. Metode Evaluasi

Menurut Peraturan Menteri Dalam Negeri Nomor 86 Tahun 2017 Tentang Perencanaan, Pengendalian Dan Evaluasi Pembangunan Daerah, Tata Cara Evaluasi Rancangan Peraturan Daerah Tentang Rencana Pembangunan Jangka Panjang Daerah Dan Rencana Pembangunan Jangka Menengah Daerah, Serta Tata Cara Perubahan Rencana Pembangunan Jangka Panjang Daerah, Tujuan evaluasi hasil RKPK adalah untuk memastikan dan menilai bahwa target program dan kegiatan prioritas daerah dalam RKPK dapat dicapai dalam rangka mewujudkan sasaran pembangunan jangka menengah daerah dan pencapaian prioritas dan sasaran pembangunan tahunan nasional.

Evaluasi hasil RKPK dilaksanakan setiap semester oleh Kepala Bappeda dengan menggunakan hasil evaluasi Renja SKPK. Sehubungan dengan hal tersebut, Kepala OPD wajib melaksanakan evaluasi hasil Renja SKPK setiap semester berdasarkan realisasi DPA PD.

Bappeda melakukan Evaluasi Hasil RKPK setiap semester berdasarkan Hasil Evaluasi Renja SKPK yang dilaporkan/ disampaikan Kepala SKPK. Evaluasi Hasil RKPK selanjutnya digunakan untuk penyusunan Perubahan RKPK tahun berjalan atau RKPK Tahun berikutnya. Formulir Evaluasi Hasil RKPK Provinsi/Kabupaten/Kota adalah yang menyerupai Formulir Evaluasi Hasil Renja.

Untuk lebih jelas mengenai mekanisme pengisian Evaluasi Hasil RKPK Provinsi/Kabupaten/Kota, dapat dilihat sebagai berikut:

- Baris rata-rata capaian kinerja (%) diisi dengan rata-rata capaian kinerja (K) dan penyerapan anggaran (Rp) setiap program, dengan menjumlahkan persentase realisasi kinerja dan anggaran yang dicapai seluruh kegiatan dibagi dengan jumlah kegiatan dalam program dimaksud.

- Baris predikat kinerja diisi dengan gradasi nilai (skala intensitas) berdasarkan kinerja yang dicapai pada baris rata-rata capaian kinerja dengan skala nilai peringkat kinerja sebagai berikut:

Skala Nilai Peringkat Kinerja Semester 1			Skala Nilai Peringkat Kinerja Semeter 2	
INTERVAL NILAI REALISASI KINERJA	KRITERIA PENILAIAN REALISASI KINERJA		INTERVAL NILAI REALISASI KINERJA	KRITERIA PENILAIAN REALISASI KINERJA
45,5% ≤ 50%	Sangat tinggi		91% ≤ 100%	Sangat tinggi
38% ≤ 45%	Tinggi		76% ≤ 90%	Tinggi
33% ≤ 37,5%	Sedang		66% ≤ 75%	Sedang
25,5% ≤ 32,5%	Rendah		51% ≤ 65%	Rendah
≤ 25%	Sangat Rendah		≤ 50%	Sangat Rendah

Dalam penilaian kinerja tersebut, gradasi nilai (skala intensitas) kinerja suatu indikator dapat dimaknai sebagai berikut:

(1) Hasil Sangat Tinggi dan Tinggi

Gradasi ini menunjukkan pencapaian/realisasi kinerja capaian telah memenuhi target dan berada diatas persyaratan minimal kelulusan penilaian kinerja.

(2) Hasil Sedang

Gradasi cukup menunjukkan pencapaian/realisasi kinerja capaian telah memenuhi persyaratan minimal.

(3) Hasil Rendah dan Sangat Rendah

Gradasi ini menunjukkan pencapaian/realisasi kinerja capaian belum memenuhi/masih dibawah persyaratan minimal pencapaian kinerja yang diharapkan.

Catatan :

1. Dalam hal evaluasi dari hasil pemantauan dan supervisi ditemukan adanya ketidaksesuaian/penyimpangan atas pelaksanaan RKPK pada triwulan I dan triwulan II, Gubernur/Bupati/Walikota menyampaikan rekomendasi dan langkah-langkah penyempurnaan RKPK untuk ditindaklanjuti oleh Kepala Bappeda provinsi/kabupaten/kota dengan melakukan perubahan RKPK.

2. Dalam hal dilakukan perubahan RKPK, data dan informasi pada Kolom (7) disesuaikan dengan data dan informasi yang tercantum dalam perubahan RKPK.

2.2.2. Evaluasi Capaian Pendapatan Tahun 2024 sampai dengan Semester 1

Pendapatan Kota Lhokseumawe dalam RKPK Tahun 2024 ditargetkan sebesar Rp.746.640.104.482 dan sampai pada semester 1 tahun 2024 telah tercapai sebesar Rp. 349.213.835.430 atau sebesar 46,77 persen terhadap target RKPK Tahun 2024. Capaian Realisasi terbesar yaitu pada objek pendapatan tranfer sebesar 51,86 persen dari target yang telah di tetapkan pada RKPK Tahun 2024. Rincin dapat dilihat pada tabel berikut

Tabel 2.5
Capaian Pendapatan Tahun 2024 Semester 1 terhadap Target RKPK Tahun 2024

NO	URAIAN	TARGET RKPK 2024	REALISASI 2024 Semester 1	% Realisasi
1	**PENDAPATAN DAERAH**	**746.640.104.482**	**349.213.835.430**	**46,77**
1,1	**Pendapatan Asli Daerah**	**56.345.750.000**	**14.313.815.576,57**	**25,40**
111	Pajak Daerah	34.123.250.000	11.983.419.927	35,12
112	Retribusi Daerah	3.612.500.000	412.761.364	11,43
113	Hasil Pengelolaan Kekayaan Daerah Yang Dipisahkan	5.200.000.000	-	0,00
114	Lain-Lain Pendapatan Asli Daerah Yang Sah	13.410.000.000	1.917.634.286	14,30
1,2	**Pendapatan Transfer Pemerintah Pusat**	**615.885.706.000**	**319.424.369.271**	**51,86**
121	Dana Bagi Hasil (DBH)	17.283.623.000	3.401.163.460	19,68
122	Dana Alokasi Umum (DAU)	433.613.526.000	269.983.386.833	62,26
123	Dana Alokasi Khusus (DAK)	105.256.051.000	12.438.427.978	11,82
124	Dana Insentif Daerah (DID)	-	-	0,00
125	Dana Desa (DD)	59.732.506.000	33.601.391.000	56,25

NO	URAIAN	TARGET RKPK 2024	REALISASI 2024 Semester 1	% Realisasi
1,3	**Pendapatan Transfer Antar Daerah**	**61.062.030.639**	**15.475.650.582**	**25,34**
131	Dana Bagi Hasil Pajak dari Provinsi (DBH)	31.220.106.455	7.739.126.883	24,79
132	Dana Otonomi Khusus Aceh (DOKA)	29.841.924.184	7.736.523.699	25,93
133	Bantuan Keuangan Provinsi	-	-	**0,00**
1,4	**Lain-Lain Pendapatan Daerah yang Sah**	**13.346.617.843**	**-**	**0,00**
141	Pendapatan Hibah	-	-	0,00
142	Pendapatan Dana Kapitasi JKN pada FKTP	13.346.617.843	-	0,00
	JUMLAH PENDAPATAN	**746.640.104.482**	**349.213.835.429,57**	

Sumber : RKPK Tahun 2024 dan LRA Tahun 2024 semester 1

2.2.3. Evaluasi Capaian Belanja Daerah Tahun 2024 sampai dengan Semester 1

Belanja Daerah yang ditargetkan dalam RKPK Tahun 2024 sebesar Rp.761.066.186.781,- dan telah dicapai sampai dengan semester 1 sebesar Rp. 328.690.236.009,- atau sebesar 43,19 persen, anggaran tersebut digunakan untuk membiayai program yang terbagi dalam pada 34 perangkat daerah di Kota Lhokseumawe. Realisasi terbesar berasal dari belanja daerah pada Belanja Transfer yang terserap sebesar Rp.58.861.295.562,- atau 57,75 persen dari target sebesar Rp. 111.585.795.900,- yang telah di tetapkan pada RKPK tahun 2024 kemudian yang terendah pada Modal terserap sebesar Rp.7.478.812.273,- atau 7,79 persen dari terget yang telah ditetapkan pada RKPK tahun 2024 sebesar Rp. 93.833.111.651, dan yang belum terealisasi yaitu pada Belanja Tak terduga dari Target yang ditetapkan dalam RKPK Tahun 2024 sebesar 3.000.000.000,-. dapat dilihat pada tabel dan gambar berikut.

Tabel 2.6
Capaian Belanja Tahun 2024 Semester 1 terhadap Target RKPK Tahun 2024

NO	URAIAN	TARGET RKPK 2024	REALISASI 2024 Semester 1	% Realisasi
2	**BELANJA DAERAH**	**761.066.186.781**	**328.690.236.009**	**43,19**
2.1	**Belanja Operasi**	**552.647.279.230**	**262.350.128.174**	**47,47**
2.1.1	Belanja Pegawai	339.335.452.564	177.364.004.602	52,27
2.1.2	Belanja Barang dan Jasa	169.979.128.649	56.923.683.167	33,49
2.1.3	Belanja Subsidi	1.008.000.000	771.300.000	76,52
2.1.4	Belanja Hibah	23.301.326.017	17.537.360.000	75,26
2.1.5	Belanja Bantuan Sosial	19.023.372.000	9.753.780.405	51,27
2.2	**Belanja Modal**	**93.833.111.651**	**7.478.812.273**	**7,97**
2.2.1	Belanja Modal Tanah	-	-	-
2.2.2	Belanja Modal Peralatan dan Mesin	19.021.042.290	1.866.387.400	9,81
2.2.3	Belanja Modal Gedung dan Bangunan	46.728.876.015	580.153.298	1,24
2.2.4	Belanja Modal Jalan, Jaringan, dan Irigasi	24.377.078.714	4.916.571.075	20,17
2.2.5	Belanja Modal Aset Tetap Lainnya	3.706.114.632	115.700.500	3,12
2.3	**Belanja Tak Terduga**	**3.000.000.000**	**-**	**-**
2.3.1	Belanja Tak Terduga	3.000.000.000	-	-
2.4	**Belanja Transfer**	**111.585.795.900**	**58.861.295.562**	**52,75**
2.4.1	Belanja Bagi Hasil Kepada Provinsi / Kabupaten / Kota dan Pemerintahan Desa	6.823.120.088	-	-
2.4.2	Belanja Bantuan Keuangan Kepada Provinsi /	104.762.675.812	58.861.295.562	56,19

NO	URAIAN	TARGET RKPK 2024	REALISASI 2024 Semester 1	% Realisasi
	Kabupaten / Kota dan Pemerintahan Desa			
	JUMLAH BELANJA	**761.066.186.781**	**328.690.236.009**	

Sumber : RKPK Tahun 2024 dan LRA Tahun 2024 semester 1

2.2.4. Evaluasi Capaian Program/Kegiatan/Sub Kegiatan Terhadap Target RKPK Tahun 2024 sampai dengan Semester 1

Dari hasil evaluasi yang telah dilakukan, capaian realisasi anggaran terhadap target RKPK Tahun 2024 sampai dengan semester 1 dalam kategori sedang (S) sebesar 37,50 persen, hal ini disebabkan masih banyaknya kegiatan yang terdapat dalam Renstra dan RKPK namun tidak dilaksanakan sehingga untuk rata-ratanya masih sedang.

Bila dilihat dari capaian realisasi anggaran RPK Tahun 2023-2026 samapai dengan tahun 2024 semester 1 sangat tinggi (ST) sebesar 58,64 persen mengingat periode RPK di tahun kedua yaitu Tahun 2024 pada semester 1.

Untuk capaian realisasi terhadap kinerja belum dapat di narasikan karena satuan dan target masih banyak terjadi perbedan antara dokumen perencanaan dan penganggaran. Berikut ini disajikan hasil evaluasi Perangkat Daerah Tahun 2024 semester 1 terhadap target RKPK dan Realisasi RPK Lhokseumawe sampai Tahun 2024 semsester 1 pada tabel di bawah ini.

Tabel 2.7
Tingkat Capaian Rata-Rata Kinerja dan Realisasi Anggaran Terhadap Target RKPK Tahun 2024 dan Realisasi Anggaran terhadap RPK Tahun 2023-2026

No	Kode Organisasi				Organisasi Perangkat Daerah	Tingkat Capaian Kinerja dan Realisasi Anggaran Terhadap RKPK Tahun 2024 (%)		Tingkat Capaian Kinerja dan Realisasi Anggaran Terhadap RPK S/D Tahun 2024 (%)	
						K	**Rp**	**K**	**Rp**
1	1-1	2-22	0-0	02	DINAS PENDIDIKAN DAN KEBUDAYAAN (**DISPK**)	19,60%	62,81%	39,91%	313,47%
						SR	**R**	**ST**	**ST**
2	1-1	0-0	0-0	01	DINAS KESEHATAN (**DINKES**)	9,98%	6,25%	117,67 %	76,96%
						SR	SR	ST	ST
3	1-3	1-4	0-0	10	DINAS PEKERJAAN UMUM DAN PERUMAHAN RAKYAT (**DISPUPR)**	39,17%	33,63%	219,69 %	13,05%
						SR	SR	ST	SR
4	1-5	0-0	0-0	4	BADAN PENANGGULANGAN BENCANA DAERAH (**BPBD**)	12,80%	11,65%	16,45%	11,93%
						SR	SR	SR	SR
5	1-5	0-0	0-0	06	SATUAN POLISI PAMONG PRAJA DAN WH (**SATPOLPP**)	9,78%	30,19%	66,34%	33,68%
						SR	SR	S	SR
6	1-6	0-0	0-0	1	DINAS SOSIAL (**DINSOS)**	19,79%	23,50%	15,06%	82,13%
						SR	SR	SR	ST
7	2-8	2-14	0-0	02	DINAS PEMBERDAYAAN PEREMPUAN, PERLINDUNGAN ANAK, PENGENDALIAN PENDUDUK DAN KELUARGA BERENCANA **(DP3AP2KB)**	13,86%	10,97%	45,52%	11,00%
						SR	SR	SR	SR
8	2-10	0-0	0-0	1	DINAS PERTANAHAN	10,43%	5,03%	11,31%	13,38%
						SR	SR	SR	SR
9	2-11	0-0	0-0	1	DINAS LINGKUNGAN HIDUP (**DLH)**	28,33%	100,00%	90,55%	70,99%
						R	ST	SR	ST
10	2-12	0-0	0-0	03	DINAS KEPENDUDUKAN DAN PENCATATAN	9,14%	16,95%	29,56%	87,93%

No	Kode Organisasi				Organisasi Perangkat Daerah	Tingkat Capaian Kinerja dan Realisasi Anggaran Terhadap RKPK Tahun 2024 (%)		Tingkat Capaian Kinerja dan Realisasi Anggaran Terhadap RPK S/D Tahun 2024 (%)	
						K	Rp	K	Rp
					SIPIL (**DISDUKCAPIL)**				
						SR	SR	SR	T
11	2-13	0-0	0-0	02	DINAS PEMBERDAYAAN MASYARAKAT GAMPONG **(DPMG)**	22,83%	70,14%	152,35 %	85,57%
						SR	ST	ST	ST
12	2-15	0-0	0-0	1	DINAS PERHUBUNGAN **(DISHUB)**	14,81%	36,06%	12,10%	32,76%
						SR	S	SR	S
13	2-16	2-21	0-0	3	DINAS KOMUNIKASI, INFORMASI DAN PERSANDIAN (**KOMINFO)**	12,38%	50,05%	19,17%	82,60%
						SR	ST	SR	ST
14	2-18	2-7	0-0	23	DINAS PENANAMAN MODAL, PELAYANAN TERPADU SATU PINTU DAN TENAGA KERJA (**DPMTSP NAKER)**	14,57%	34,24%	51,30%	63,31%
						SR	S	ST	ST
15	2-19	3-26	0-0	2	DINAS PEMUDA, OLAH RAGA DAN PARIWISATA (**PORAPAR)**	14,86%	23,88%	8,42%	8,98%
						SR	SR	SR	SR
16	2-23	2-24	0-0	2	DINAS PERPUSTAKAAN DAN KEARSIPAN **(PUSIP)**	13,59%	7,40%	15,40%	10,53%
						SR	SR	SR	SR
17	3-25	3-27	2-9	2	DINAS KELAUTAN, PERIKANAN, PERTANIAN DAN PANGAN (**DKP3)**	18,54%	16,96%	23,02%	45,60%
						SR	SR	SR	ST
18	3-31	3-30	2-17	12	DINAS PERINDUSTRIAN,PERDAGANGAN, KOPERASI DAN USAHA KECIL MENENGAH **(DISPRINDAGKOP)**	4,92%	7,36%	151,41 %	22,82%
						SR	SR	ST	SR
19	4-1	0-0	0-0	1	SETDAKO	65,74%	27,36%	48,07%	28,88%
						S		SR	SR

No	Kode Organisasi				Organisasi Perangkat Daerah	Tingkat Capaian Kinerja dan Realisasi Anggaran Terhadap RKPK Tahun 2024 (%)		Tingkat Capaian Kinerja dan Realisasi Anggaran Terhadap RPK S/D Tahun 2024 (%)	
						K	Rp	K	Rp
20	4-2	0-0	0-0	2	SEKWAN	44%	25,53%	60,30%	29,55%
						SR	SR	R	SR
21	5-1	5-5	0-0	3	BADAN PERENCANAAN PEMBANGUNAN DAERAH **(BAPPEDA)**	21,43%	5,38%	77,63%	16,28%
						SR	SR	ST	SR
22	5-2	0-0	0-0	5	BADAN PENGELOLAAN KEUANGAN DAERAH **(BPKD)**	30,42%	14,61%	25,55%	19,25%
						SR	SR	SR	SR
23	5-3	5-4	0-0	02	BADAN KEPEGAWAIAN DAN PENGEMBANGAN SUMBER DAYA MANUSIA (**BKPSDM)**	76,61%	50,21%	45,67%	118,80%
						ST	ST	ST	ST
24	6-1	0-0	0-0	1	INSPEKTORAT	63,37%	62,10%	156,82 %	44,72%
						R	R	ST	SR
25	7-1	0-0	0-0	1	KECAMATAN BANDA SAKTI	5,11%	100,00%	32,26%	49,55%
						SR	ST	S	ST
26	7-1	0-0	0-0	2	KECAMATAN BLANG MANGAT	50,64%	100,00%	32,36%	123,08%
						ST	ST	S	ST
27	7-1	0-0	0-0	3	KECAMATAN MUARA SATU	55,46%	100,00%	255,66 %	64,01%
						R	ST	ST	R
28	7-1	0-0	0-0	4	KECAMATAN MUARA DUA	69,86%	100,00%	150,00 %	73,40%
						S	ST	ST	S
29	8-1	0-0	0-0	1	BADAN KESBANGPOL **(KESBANGPOL)**	45,83%	16,78%	1,89%	1,34%
						ST	SR	SR	SR
30	9-7	0-0	0-0	1	DINAS SYARIAT ISLAM DAN PENDIDIKAN DAYAH (**DSI PD)**	16,23%	22,05%	164,85 %	100,00%
						SR	SR	ST	ST
31	9-8	0-0	0-0	2	SEKRETARIAT MAJELIS PERMUSYAWARATAN ULAMA **(MPU)**	6,33%	24,32%	51,43%	69,81%
						SR	SR	ST	ST
32	9-9	0-0	0-0	3	SEKRETARIAT BAITUL MAL **(BM)**	32,83%	45,48%	32,28%	35,41%

No	Kode Organisasi				Organisasi Perangkat Daerah	Tingkat Capaian Kinerja dan Realisasi Anggaran Terhadap RKPK Tahun 2024 (%)		Tingkat Capaian Kinerja dan Realisasi Anggaran Terhadap RPK S/D Tahun 2024 (%)	
						K	**Rp**	**K**	**Rp**
						S	T	S	S
33	9-10	0-0	0-0	4	SEKRETARIAT MAJELIS ADAT ACEH **(MAA)**	34,88%	18,72%	40,76%	53,09%
						SR	SR	SR	R
34	9-11	0-0	0-0	5	SEKRETAARIAT MAJELIS PENDIDIKAN DAERAH **(MPD)**	18,13%	15,31%	13,78%	100,00%
						SR	SR	SR	ST
					Total Sub Kegiatan	**27,26%**	**37,50%**	**66,90%**	**58,64%**
						R	**S**	ST	**ST**

Sumber : Data Diolah

Konsisten ini sangat penting dilakukan untuk penyelenggaraan Pemerintah Daerah dengan penerapan perencaaan yang terintegrasi dengan penganggaran. Dokumen perencanaan yang baik adalah perencanaan yang telah mengakomodir sub kegiatan program yang nantinya akan dilanjutkan ke dalam proses penganggaran. Oleh sebab itu maka penelaahan pada tahap perencanaan dilakukan tidak hanya pada output dan outcome program kegiatan, namun melihat apakah isi rincian belanjanya telah selaras dengan upaya pencapaian output dan outcome dimaksud.

Untuk kesesuain/konsistensi dokumen perencanaan RPK, RKPK dan dokumen penganggaran DPA Tahun 2024 masih terjadi inkonsistensi, Sebanyak 1588 sub kegiatan yang direncanakan dalam dokumen perencanaan namun hanya 72,2 persen atau 1147 sub kegiatan yang dilaksanakan pada dokumen perencanaan, dan terdapat 24 persen atau 381 sub kegiatan direncanakan dalam Dokumen Perencanaan tidak dilaksanakan dalam Dokumen Anggaran serta terdapat 3,8 persen atau 60 sub kegiatan sub kegiatan tidak direncanakan dalam dokumen perencanaan namun dilaksanakan dalam Dokumen Anggaran. Inkonsistensi ini menyebabkan capaian rata-rata setiap OPD menjadi rendah, karena

terlalu banyaknya kegiatan yang tidak di laksanakan dalam dokumen perencanaan.

Selain inkonsistensi antara dokumen perencanaan dan penganggaran, inkonsistensi terjadi juga pada satuan dalam indikator kinerja yang masih di temukan masih tidak seragam dalam satu sub kegiatan, sehingga capaian realisasi untuk kinerja masih sangat sulit untuk di hitung, berikut ini disajikan kesesuain dokumen anggaran pada tabel berikut

Tabel 2.8
Konsistensi/Kesesuaian Dokumen Perencanaan dan Penganggaran Tahun 2024

No	Kode Organisasi				Organisasi Perangkat Daerah	direncanakan dalam Dokumen Perencanaan dan dilaksanakan dalam dokumen Anggaran	direncanakan dalam Dokumen Perencanaan namun tidak dilaksanakan dalam Dokumen Anggaran	tidak direncanakan dalam dokumen perencanaan namun dilaksanakan dalam Dokumen Anggaran
1.	1-1	2-22	0-0	02	DINAS PENDIDIKAN DAN KEBUDAYAAN (**DISPK**)	61	29	18
2.	1-1	0-0	0-0	01	DINAS KESEHATAN (**DINKES**)	70	1	0
3.	1-3	1-4	0-0	10	DINAS PEKERJAAN UMUM DAN PERUMAHAN RAKYAT (**DISPUPR)**	33	0	3
4.	1-5	0-0	0-0	4	BADAN PENANGGULANGAN BENCANA DAERAH (**BPBD**)	31	0	0
5.	1-5	0-0	0-0	06	SATUAN POLISI PAMONG PRAJA DAN WH (**SATPOLPP**)	28	3	0
6.	1-6	0-0	0-0	1	DINAS SOSIAL (**DINSOS)**	35	0	0
7	2-8	2-14	0-0	02	DINAS PEMBERDAYAAN PEREMPUAN,	47	2	12

No	Kode Organisasi				Organisasi Perangkat Daerah	direncanakan dalam Dokumen Perencanaan dan dilaksanakan dalam dokumen Anggaran	direncanakan dalam Dokumen Perencanaan namun tidak dilaksanakan dalam Dokumen Anggaran	tidak direncanakan dalam dokumen perencanaan namun dilaksanakan dalam Dokumen Anggaran
					PERLINDUNGAN ANAK, PENGENDALIAN PENDUDUK DAN KELUARGA BERENCANA **(DP3AP2KB)**			
8	2-10	0-0	0-0	1	DINAS PERTANAHAN	23	1	0
9	2-11	0-0	0-0	1	DINAS LINGKUNGAN HIDUP (**DLH)**	19	1	4
10	2-12	0-0	0-0	03	DINAS KEPENDUDUKAN DAN PENCATATAN SIPIL (**DISDUKCAPIL)**	36	0	1
11	2-13	0-0	0-0	02	DINAS PEMBERDAYAAN MASYARAKAT GAMPONG **(DPMG)**	32	3	0
12	2-15	0-0	0-0	1	DINAS PERHUBUNGAN **(DISHUB)**	26	1	4
13	2-16	2-21	0-0	3	DINAS KOMUNIKASI, INFORMASI DAN PERSANDIAN (**KOMINFO)**	22	0	5
14	2-18	2-7	0-0	23	DINAS PENANAMAN MODAL, PELAYANAN TERPADU SATU PINTU DAN TENAGA KERJA (**DPMTSP NAKER)**	30	0	1
15	2-19	3-26	0-0	2	DINAS PEMUDA, OLAH RAGA DAN PARIWISATA (**PORAPAR)**	27	110	2

No	Kode Organisasi				Organisasi Perangkat Daerah	direncanakan dalam Dokumen Perencanaan dan dilaksanakan dalam dokumen Anggaran	direncanakan dalam Dokumen Perencanaan namun tidak dilaksanakan dalam Dokumen Anggaran	tidak direncanakan dalam dokumen perencanaan namun dilaksanakan dalam Dokumen Anggaran
16	2-23	2-24	0-0	2	DINAS PERPUSTAKAAN DAN KEARSIPAN **(PUSIP)**	25	46	0
17	3-25	3-27	2-9	2	DINAS KELAUTAN, PERIKANAN, PERTANIAN DAN PANGAN (**DKP3)**	41	3	4
18	3-31	3-30	2-17	12	DINAS PERINDUSTRIAN,PERDAGANGAN, KOPERASI DAN USAHA KECIL MENENGAH **(DISPRINDAGKOP)**	43	46	0
19	4-1	0-0	0-0	1	SETDAKO	45	3	1
20	4-2	0-0	0-0	2	SEKWAN	57	29	0
21	5-1	5-5	0-0	3	BADAN PERENCANAAN PEMBANGUNAN DAERAH **(BAPPEDA)**	61	23	0
22	5-2	0-0	0-0	5	BADAN PENGELOLAAN KEUANGAN DAERAH **(BPKD)**	61	32	0
23	5-3	5-4	0-0	02	BADAN KEPEGAWAIAN DAN PENGEMBANGAN SUMBER DAYA MANUSIA (**BKPSDM)**	35	1	0
24	6-1	0-0	0-0	1	INSPEKTORAT	31	0	2
25	7-1	0-0	0-0	1	KECAMATAN BANDA SAKTI	22	0	0
26	7-1	0-0	0-0	2	KECAMATAN BLANG MANGAT	23	0	0

No	Kode Organisasi				Organisasi Perangkat Daerah	direncanakan dalam Dokumen Perencanaan dan dilaksanakan dalam dokumen Anggaran	direncanakan dalam Dokumen Perencanaan namun tidak dilaksanakan dalam Dokumen Anggaran	tidak direncanakan dalam dokumen perencanaan namun dilaksanakan dalam Dokumen Anggaran
27	7-1	0-0	0-0	3	KECAMATAN MUARA SATU	22	1	0
28	7-1	0-0	0-0	4	KECAMATAN MUARA DUA	22	25	0
29	8-1	0-0	0-0	1	BADAN KESBANGPOL **(KESBANGPOL)**	26	10	1
30	9-7	0-0	0-0	1	DINAS SYARIAT ISLAM DAN PENDIDIKAN DAYAH (**DSI PD)**	40	6	2
31	9-8	0-0	0-0	2	SEKRETARIAT MAJELIS PERMUSYAWARATAN ULAMA **(MPU)**	15	1	0
32	9-9	0-0	0-0	3	SEKRETARIAT BAITUL MAL **(BM)**	24	2	0
33	9-10	0-0	0-0	4	SEKRETARIAT MAJELIS ADAT ACEH **(MAA)**	17	2	0
34	9-11	0-0	0-0	5	SEKRETAARIAT MAJELIS PENDIDIKAN DAERAH **(MPD)**	17	0	0
					Total Sub Kegiatan	**1147**	**381**	**60**
						1588		

Sumber : Data Diolah

Dari 60 sub kegiatan yang tidak direncanakan dalam dokumen perencanaan namun di laksanakan dalam dokumen anggaran diantaranya terdapat pada 14 Perangkat daerah, dapat dilihat pada tabel berikut

Tabel 2.9
Sub Kegiatan tidak direncanakan dalam dokumen perencanaan namun dilaksanakan dalam Dokumen Anggaran

No	Perangkat Daerah/ Kode Rekening					Sub Kegiatan	Keterangan	
							Tidak ada dalam RPK/Renstra	Tidak ada dalam RKPK
1	**DINAS PENDIDIKAN DAN KEBUDAYAAN (DISPK)**							
	1	01	02	2.01	04	Pembangunan Ruang Unit Kesehatan Sekolah		√
	1	01	02	2.01	10	Rehabilitasi Sedang/Berat Ruang Unit Kesehatan Sekolah		√
	1	01	02	2.01	31	Pembangunan Laboratorium Sekolah Dasar		√
	1	01	02	2.01	38	Koordinasi, Perencanaan, supervisi dan evaluasi layanan di Bidang Pendidikan	√	
	1	01	02	2.01	47	Pembangunan Ruang Kelas Baru	√	√
	1	01	02	2.02	17	Rehabilitasi Sedang/Berat Perpustakaan Sekolah		√
	1	01	02	2.02	24	Rehabilitasi Sedang/Berat Sarana, Prasarana dan Utilitas Sekolah		√
	1	01	02	2.02	33	Perlengkapan Dasar Buku Teks Peserta Didik		√
	1	01	02	2.02	35	Pengadaan Alat Praktik dan Peraga Siswa		√
	1	01	02	2.02	38	Koordinasi, Perencanaan, supervisi dan evaluasi layanan di Bidang Pendidikan	√	
	1	01	02	2.03	12	Pengadaan Alat Praktik dan Peraga Siswa PAUD		√
	1	01	02	2.03	25	Koordinasi, Perencanaan, supervisi dan evaluasi layanan di Bidang Pendidikan	√	
	1	01	02	2.04	11	Pengadaan Alat Praktik dan Peraga Siswa Non Formal / Kesetaraan		√
	1	01	02	2.04	16	Pembinaan Kelembagaan dan Manajemen Sekolah Non Formal/Kesetaraan		√
	1	01	02	2.04	27	Koordinasi, Perencanaan, supervisi dan evaluasi layanan di Bidang Pendidikan	√	
	1	01	02	2.04	36	Pengadaan Perlengkapan Peserta Didik	√	√
	1	01	03	2.01	07	Penyusunan Kompetensi Dasar/ Capaian Pembelajaran Muatan Lokal Pendidikan Dasar	√	√

No	Perangkat Daerah/ Kode Rekening					Sub Kegiatan	Keterangan	
							Tidak ada dalam RPK/Renstra	Tidak ada dalam RKPK
	2	22	05	2.01	01	Perlindungan, Pengembangan dan Pemanfaatan Koleksi secara Terpadu (DAK)	√	√
2	**DINAS PEKERJAAN UMUM DAN PERUMAHAN RAKYAT (DISPUPR)**							
	1	03	01	2.07	0009	Pengadaan Gedung Kantor atau Bangunan Lainnya		√
	1	03	03	2,01	0028	Pembangunan Sistem Penyediaan Air Minum (SPAM) Jaringan Perpipaan	√	√
	1	03	10	2,01	0043	Survey Kondisi Jalan/Jembatan		√
3	**DINAS PEMBERDAYAAN PEREMPUAN, PERLINDUNGAN ANAK, PENGENDALIAN PENDUDUK DAN KELUARGA BERENCANA (DP3AP2KB)**							
	2	08	04	2.02	0002	Peningkatan Kapasitas Sumber Daya Lembaga Penyedia Layanan Peningkatan Kualitas Keluarga Tingkat Daerah Kabupaten/Kota		√
	2	08	07	2.02	0002	Koordinasi dan Sinkronisasi Pelaksanaan Pendampingan Anak yang Memerlukan Perlindungan Khusus Kewenangan Kabupaten/Kota		√
	2	14	02	2,02	0012	Pencatatan dan Pengumpulan Data Keluarga	√	√
	2	14	02	2,02	0013	Pengolahan dan Pelaporan dan Pengendalian Lapangan dan Pelayanan KB	√	√
	2	14	03	2.01	0008	Pengendalian Program KKBPK		√
	2	14	03	2.01	0011	Pelaksanaan Mekanisme Operasional Program Bangga Kencana Melalui Rapat Koordinasi Kecamatan (Rakorcam), Rapat Koordinasi Desa (Rakordes), dan Mini Lokakarya (Minilok)	√	√
	2	14	03	2.03	0008	Pembinaan Pelayanan Keluarga Berencana dan Kesehatan Reproduksi di Fasilitas Kesehatan Termasuk Jaringan dan Jejaringnya		√
	2	14	03	2.04	0002	Integrasi Pembangunan Lintas Sektor di Kampung KB	√	√

No	Perangkat Daerah/ Kode Rekening					Sub Kegiatan	Keterangan	
							Tidak ada dalam RPK/Renstra	Tidak ada dalam RKPK
	2	14	04	2.01	0016	Pengelolaan Ketahanan Keluarga Melalui Pusat Pelayanan Keluarga Sejahtera (PPKS)	√	√
	2	14	04	2.01	0018	Pengadaan Sarana Kelompok Kegiatan Ketahanan dan Kesejahteraan Keluarga (BKB, BKR, BKL, PPPKS, PIK-R dan Usaha Peningkatan Pendapatan Keluarga Akseptor (UPPKA)	√	√
	2	14	04	2,02	0005	Pemantauan Data dan Informasi Keluarga Berisiko Stunting (Termasuk Remaja Calon Pengantin/Calon PUS, Ibu Hamil, Pasca Salin/ Kelahiran, Baduta/Balita	√	√
	2	14	04	2,02	0006	Pendampingan Keluarga Berisiko Stunting (Termasuk Remaja Calon Pengantin/Calon PUS, Ibu Hamil, Pasca Salin/ Kelahiran, Baduta/Balita	√	√
4	**DINAS LINGKUNGAN HIDUP (DLH)**							
	2	11	01	2,1	02	Penyediaan Peralatan dan Perlengkapan Kantor		√
						Pemeliharaan / Rehabilitasi Gedung Kantor atau Bangunan Lainnya	√	√
	1	06	02	2	06	Penyusunan RPPLH Kabupaten/Kota	√	
	2	11	11	2	017	Penanganan sampah melalui pemilahan dan pengolahan sampah di instalasi pengolahan sampah TPS3R, PDU, TPST, TPS, SPA, PSEL/PLTSa, RDF, pusat pengomposan, biodigester, Bank Sampah dan fasilitas lainnya sesuai dengan peraturan perundangan	√	
5	**DINAS KEPENDUDUKAN DAN PENCATATAN SIPIL (DISDUKCAPIL)**							
	2	12	03	2.03	04	Bimbingan Teknis Terkait Pencatatan Sipil		√
6	**DINAS PERHUBUNGAN (DISHUB)**							
	2	15	01	2,1	02	Pengadaan Pakaian Dinas beserta Atribut Kelengkapannya		√
	2	15	02	2,1	15	Forum Lalu Lintas dan Angkutan Jalan untuk Jaringan Jalan	√	

No	Perangkat Daerah/ Kode Rekening					Sub Kegiatan	Keterangan	
							Tidak ada dalam RPK/Renstra	Tidak ada dalam RKPK
						Kabupaten/Kota		
	2	15	02	2,1	16	Pengadaan dan Pemasangan Perlengkapan Jalan dalam rangka Manajemen dan Rekayasa Lalu Linta	√	
	2	15	02	2,1	05	Pelaksanaan Inspeksi, Audit dan Pemantauan Sistem Manajemen Keselamatan Perusahaan Angkutan Umum		√
7	**DINAS KOMUNIKASI, INFORMASI DAN PERSANDIAN (KOMINFO)**							
	2	16	01	2.07	11	Pengadaan Sarana dan Prasarana Pendukung Gedung Kantor atau Bangunan Lainnya	√	√
	2	16	01	2.09	02	Penyediaan Jasa Pemeliharaan, Biaya Pemeliharaan, dan Pajak Kendaraan Perorangan Dinas atau Kendaraan Dinas Operasional atau Lapangan	√	√
	2	16	02	2.01	04	Pengelolaan Konten dan Perencanaan Media Komunikasi Publik	√	√
	2	16	02	2.01	07	Layanan Hubungan Media		√
	2	21	02	2.01	01	Penetapan Kebijakan Tata Kelola Keamanan Informasi dan Jaring Komunikasi Sandi Pemerintah Daerah Kabupaten/Kota		√
8	**DINAS PENANAMAN MODAL, PELAYANAN TERPADU SATU PINTU DAN TENAGA KERJA (DPMTSP NAKER)**							
	2	18	05	2	04	Penyelesaian Permasalahan dan Hambatan yang dihadapi Pelaku Usaha dalam Merealisasikan Kegiatan Usahanya	√	√
9	**DINAS PEMUDA, OLAH RAGA DAN PARIWISATA (PORAPAR)**							
						Peningkatan Kapasitas SDM Pengelola Daya Tarik Wisata Unggulan Kabupaten/Kota	√	
						Fasilitasi Kegiatan Pemasaran Pariwisata Baik Dalam dan Luar Negeri Pariwisata Kabupaten/Kota	√	
10	**DINAS KELAUTAN, PERIKANAN, PERTANIAN DAN PANGAN (DKP3)**							
	3	09	03	2.02	12	Penyediaan Informasi Harga Pangan tingkat Produsen dan KonsumenWilayah	√	

No	Perangkat Daerah/ Kode Rekening					Sub Kegiatan	Keterangan	
							Tidak ada dalam RPK/Renstra	Tidak ada dalam RKPK
						Kab/Kota		
	4	09	03	2.03	14	Koordinasi dan Sinkronisasi Pemantauan Stok , Pasokan dan Harga Pangan Pook Strategis	√	
					07	Penyediaan Sarana Pengujian keamanan dan mutu pangan segar asal tumbuhan Daerah Kabupaten/Kota	√	√
	3	27	02	2.02	01	Pengwasan Penggunaan Sarana PendukungPertanian sesuai dengan komoditas, Teknologi dan Spesifik Lokasi	√	√
11	**SETDAKO**							
	4	01	01	2,1	02	Pengadaan Kenderaan DInas Operasional atau Lapangan	√	√
12	**INSPEKTORAT**							
	6	01	01	2,1	03	Penyediaan Jasa Peralatan dan Perlengkapan Kantor		√
	6	01	01	2,1	09	Pemeliharaan/Rehabilitasi Gedung Kantor dan Bangunan Lainnya	√	√
13	**BADAN KESBANGPOL (KESBANGPOL)**							
						Perumusan kebijakan Teknis dan Pemantapan Pelaksanaan di Bidang Ketahanan Ekonomi,Sosial dan Budaya	√	√
14	**DINAS SYARIAT ISLAM DAN PENDIDIKAN DAYAH (DSI PD)**							
	9	01	01	2,1	10	Pemeliharaan/Rehabilitasi Sarana dan Prasarana Gedung Kantor atau Bangunan Lainnya		√
	9	01	02	7,1	03	Pengajian Rutin Keislaman Masjid Agung Daerah		√

Sumber : Data diolah

Untuk serapan anggaran atau realisasi Tahun 2024 sampai dengan semester 1 masih banyak yang belum mencapai 50% yaitu sebesar 85,9 persen atau sebanyak 1364 sub kegiatan, sedangkan serapan atau realisasi yang telah mencapai 50% sebanyak 0,5 persen atau 8 subkegiatan dan realisasi melebihi 50% sebanyak 13,6% atau

216 subkegiatan. Realisasi sampai semester I tahun 2024 disajikan pada tabel berikut.

Tabel 2.10
Rekapitulasi Capaian Realisasi Anggaran Perangkat Daerah
Tahun 2024 Semester 1

No	Kode Organisasi				Organisasi Perangkat Daerah	Realisasi = 50%	Realisasi < 50%	Realisasi > 50%
1	1-1	2-22	0-0	02	DINAS PENDIDIKAN DAN KEBUDAYAAN (**DISPK**)	0	90	18
2	1-1	0-0	0-0	01	DINAS KESEHATAN (**DINKES**)	0	67	4
3	1-3	1-4	0-0	10	DINAS PEKERJAAN UMUM DAN PERUMAHAN RAKYAT (**DISPUPR)**	1	27	8
4	1-5	0-0	0-0	4	BADAN PENANGGULANGAN BENCANA DAERAH (**BPBD**)	0	31	0
5	1-5	0-0	0-0	06	SATUAN POLISI PAMONG PRAJA DAN WH (**SATPOLPP**)	0	28	3
6	1-6	0-0	0-0	1	DINAS SOSIAL (**DINSOS)**	0	33	2
7	2-8	2-14	0-0	02	DINAS PEMBERDAYAAN PEREMPUAN, PERLINDUNGAN ANAK, PENGENDALIAN PENDUDUK DAN KELUARGA BERENCANA **(DP3AP2KB)**	0	60	1
8	2-10	0-0	0-0	1	DINAS PERTANAHAN	0	23	1
9	2-11	0-0	0-0	1	DINAS LINGKUNGAN HIDUP (**DLH)**	0	21	3
10	2-12	0-0	0-0	03	DINAS KEPENDUDUKAN DAN PENCATATAN SIPIL (**DISDUKCAPIL)**	0	34	3
11	2-13	0-0	0-0	02	DINAS PEMBERDAYAAN MASYARAKAT GAMPONG **(DPMG)**	0	33	2
12	2-15	0-0	0-0	1	DINAS PERHUBUNGAN **(DISHUB)**	0	28	3

No	Kode Organisasi				Organisasi Perangkat Daerah	Realisasi = 50%	Realisasi < 50%	Realisasi > 50%
13	2-16	2-21	0-0	3	DINAS KOMUNIKASI, INFORMASI DAN PERSANDIAN (**KOMINFO)**	1	22	4
14	2-18	2-7	0-0	23	DINAS PENANAMAN MODAL, PELAYANAN TERPADU SATU PINTU DAN TENAGA KERJA (**DPMTSP NAKER)**	0	27	4
15	2-19	3-26	0-0	2	DINAS PEMUDA, OLAH RAGA DAN PARIWISATA (**PORAPAR)**	1	128	10
16	2-23	2-24	0-0	2	DINAS PERPUSTAKAAN DAN KEARSIPAN **(PUSIP)**	0	58	13
17	3-25	3-27	2-9	2	DINAS KELAUTAN, PERIKANAN, PERTANIAN DAN PANGAN (**DKP3)**	2	40	6
18	3-31	3-30	2-17	12	DINAS PERINDUSTRIAN,PERDAGANGAN, KOPERASI DAN USAHA KECIL MENENGAH **(DISPRINDAGKOP)**	0	80	9
19	4-1	0-0	0-0	1	SETDAKO	0	41	8
20	4-2	0-0	0-0	2	SEKWAN	0	63	23
21	5-1	5-5	0-0	3	BADAN PERENCANAAN PEMBANGUNAN DAERAH **(BAPPEDA)**	0	81	3
22	5-2	0-0	0-0	5	BADAN PENGELOLAAN KEUANGAN DAERAH **(BPKD)**	0	85	8
23	5-3	5-4	0-0	02	BADAN KEPEGAWAIAN DAN PENGEMBANGAN SUMBER DAYA MANUSIA (**BKPSDM)**	0	26	10
24	6-1	0-0	0-0	1	INSPEKTORAT	0	24	9
25	7-1	0-0	0-0	1	KECAMATAN BANDA SAKTI	0	19	3

No	Kode Organisasi				Organisasi Perangkat Daerah	Realisasi = 50%	Realisasi < 50%	Realisasi > 50%
26	7-1	0-0	0-0	2	KECAMATAN BLANG MANGAT	1	12	10
27	7-1	0-0	0-0	3	KECAMATAN MUARA SATU	0	20	3
28	7-1	0-0	0-0	4	KECAMATAN MUARA DUA	0	38	9
29	8-1	0-0	0-0	1	BADAN KESBANGPOL **(KESBANGPOL)**	0	32	5
30	9-7	0-0	0-0	1	DINAS SYARIAT ISLAM DAN PENDIDIKAN DAYAH (**DSI PD)**	0	34	14
31	9-8	0-0	0-0	2	SEKRETARIAT MAJELIS PERMUSYAWARATAN ULAMA **(MPU)**	0	13	3
32	9-9	0-0	0-0	3	SEKRETARIAT BAITUL MAL **(BM)**	1	15	10
33	9-10	0-0	0-0	4	SEKRETARIAT MAJELIS ADAT ACEH **(MAA)**	1	16	2
34	9-11	0-0	0-0	5	SEKRETAARIAT MAJELIS PENDIDIKAN DAERAH **(MPD)**	0	15	2
					Total Sub Kegiatan	**8**	**1364**	**216**
						1588		

Sumber : Data diolah

Tabel 2.11 (E.60)
EVALUASI TERHADAP HASIL RKPK
LHOKSEUMAWE
TAHUN 2024 SEMETER 1

No	Sasaran Daerah	Kode					Urusan/ Bidang Urusan Pemerintahan Daerah Dan Program/ Kegiatan	Indikator Kinerja Program (Outcome)/Kegiatan (output) dan satuannya		Target RPK pada Tahun 2023 s/d 2026		Realisasi Capaian Kinerja RPK Lhokseumawe sampai dengan RKPK Lhokseumawe Tahun 2023 (n-2)		Target Kinerja dan Anggaran RKPK Tahun 2024 (n-1) yang Dievaluasi		Realisasi				Realisasi Capaian Kinerja dan Anggaran RKPK yang Dievaluasi (2024)		Tingkat Capaian Kinerja dan Realisasi Anggaran RKPK Tahun 2024 (%)			Realisasi Kinerja dan Anggaran RPK s/d Tahun 2026 (Akhir Tahun Pelaksanaan RKPK)		Tingkat Capaian Kinerja dan Realisasi Anggaran RPK S/D Tahun 2026 (%)		Perangkat Daerah Penanggung Jawab	Ket
																TW 1		TW II												
								Tolok Ukur	Satuan	Target	Rp	K	Rp	K	Rp	K	Rp	K	Rp	K	Rp	Realisasi >/=/<	K	Rp	K	Rp		
1	2	3					4	5		6		7		8		9		10		11=9+10		12=11/8			13 = 7+11		14=13/6*100%		15	16
							DINAS PENDIDIKAN DAN KEBUDAYAAN				710.436.983.246		150.184.624.379		184.128.117.164		30.703.824.145		52.871.340.844		83.575.164.989				233.759.789.368	0%	33%	PK	
							URUSAN PENDIDIKAN DAN KEBUDAYAAN				708.374.949.929		148.260.971.998		183.178.117.164		30.703.824.145		52.641.480.403										
	Meningkatnya kualitas pendidikan	1	01	01			PROGRAM PENUNJANG URUSAN PEMERINTAHAN DAERAH KAB/KOTA	Persentase layanan administrasi pemerintah daerah	Persen	100	531.936.352.911	-	120.995.312.328	100	125.331.239.629		29.772.680.345	100	50.369.985.103	100	80.142.665.448	100%	64%		100	201.137.977.776	100%	38%	PK	
		1	01	01	2.01		Perencanaan, Penganggaran, dan Evaluasi Kinerja Perangkat Daerah	Jumlah dokumen perencanaan, pengangaran dan evaluasi kinerja perangkat daerah	Dokumen	28	200.000.000	-	96.383.350	7	126.000.000	2	1.406.500	2	129.740.550	4	131.147.050	57%	104%		4	227.530.400	14%	114%	PK	
		1	01	01	2.01	01	Penyusunan Dokumen Perencanaan Perangkat Daerah	Jumlah Dokumen Perencanaan Perangkat Daerah	Dokumen	40	200.000.000	10	96.383.350	10	126.000.000	2	1.406.500	3	129.740.550	5	131.147.050	50%	104%	>	15	227.530.400	38%	114%	PK	P
																					Rata-rata Capaian Kinerja (%)	50,00%	104,08%				37,50%	113,77%	PK	
																					Predikat Kinerja	ST	ST				S	ST	PK	
		1	01	01	2.02		Administrasi Keuangan Perangkat Daerah	Periode penyediaan administrasi keuangan perangkat daerah	Bulan	48	495.906.499.343		113.175.904.394	12 OB	118.578.377.703	3	29.576.401.435	3	49.765.620.869	6	79.342.022.304	50%	67%		6	192.517.926.698	13%	39%	PK	
		1	01	01	2.02	01	Penyediaan Gaji dan Tunjangan ASN	Jumlah Orang yang Menerima Gaji dan Tunjangan ASN	Orang Bulan	5055	495.906.499.343	1.115	113.175.904.394	1072 OB	118.578.377.703	268	29.576.401.435	268	49.765.620.869	536	79.342.022.304	50%	67%	>	1.651	192.517.926.698	33%	39%	PK	P
																					Rata-rata Capaian Kinerja (%)	50,00%	66,91%				32,66%	38,82%	PK	
																					Predikat Kinerja	ST	ST				S	T	PK	
		1	01	01	2.03		Administrasi Barang Milik Daerah pada Perangkat Daerah	Jumlah dokumen barang milik daerah	Dokumen	28	140.000.000		-	7	5.000.000		-		-	0	-	0%	0%		-	-	0%	0%	PK	
		1	01	01	2.03	01	Penyusunan Perencanaan Kebutuhan Barang Milik Daerah SKPD	Jumlah Rencana Kebutuhan Barang Milik Daerah SKPD	Dokumen	16	20.000.000			0	-		0			0	-	0%	0%	<	-	-	0%	0%	PK	K
		1	01	01	2.03	02	Pengamanan Barang Milik Daerah SKPD	Jumlah Dokumen Pengamanan Barang Milik Daerah SKPD	Dokumen	16	20.000.000			0	-		0			0	-	0%	0%	<	-	-	0%	0%	PK	K
		1	01	01	2.03	03	Koordinasi dan Penilaian Barang Milik Daerah SKPD	Jumlah Laporan Hasil Penilaian Barang Milik Daerah dan Hasil Koordinasi Penilaian Barang Milik Daerah SKPD	Laporan	16	20.000.000			0	-		0			0	-	0%	0%	<	-	-	0%	0%	PK	K
		1	01	01	2.03	04	Pembinaan, Pengawasan, dan Pengendalian Barang Milik Daerah pada SKPD	Jumlah Laporan Hasil Pembinaan, Pengawasan, dan Pengendalian Barang Milik Daerah pada SKPD	Laporan	16	20.000.000			0	-		0			0	-	0%	0%	<	-	-	0%	0%	PK	K
		1	01	01	2.03	05	Rekonsiliasi dan Penyusunan Laporan Barang Milik Daerah	Jumlah Laporan Rekonsiliasi dan PepnayduasSuKnPaDn Laporan Barang Milik Daerah pada SKPD	Laporan	16	20.000.000			0	-		0			0	-	0%	0%	<	-	-	0%	0%	PK	K
		1	01	01	2.03	06	Penatausahaan Barang Milik Daerah pada SKPD	Jumlah Laporan Penatausahaan Barang Milik Daerah pada SKPD	Laporan	16	20.000.000			4	5.000.000		0			0	-	0%	0%	<	-	-	0%	0%	PK	K
		1	01	01	2.03	07	Pemanfaatan Barang Milik Daerah SKPD	Jumlah Dokumen Hasil Pemanfaatan Barang Milik Daerah SKPD	Dokumen	16	20.000.000			0	-		0			0	-	0%	0%	<	-	-	0%	0%	PK	K
																					Rata-rata Capaian Kinerja (%)	0,00%	0,00%				0,00%	0,00%	PK	
																					Predikat Kinerja	SR	SR				SR	SR	PK	
		1	01	01	2.06		Administrasi Umum Perangkat Daerah	Periode pelaksanaan adm umum perangkat daerah	Bulan	48	790.000.000		144.915.243	12	95.964.090	3	36.189.550	3	38.182.358	6	74.371.908	50%	77%		6	219.287.151	13%	28%	PK	
		1	01	01	2.06	02	Penyediaan Peralatan dan Perlengkapan Kantor	Jumlah Paket Peralatan dan Perlengkapan Kantor yang Disediakan	Paket	16	200.000.000	2	32.951.804	3	25.964.090	1	8.200.000	1	8.775.100	2	16.975.100	67%	65%	>	4	49.926.904	25%	25%	PK	P
		1	01	01	2.06	05	Penyediaan Barang Cetakan dan Penggandaan	Jumlah Paket Barang Cetakan dan Penggandaan yang Disediakan	Paket	16	110.000.000	3	13.966.000	7	20.000.000		-	3	8.020.000	3	8.020.000	43%	40%	<	6	21.986.000	38%	20%	PK	P
		1	01	01	2.06	09	Penyelenggaraan Rapat Koordinasi dan Konsultasi SKPD	Jumlah Laporan Penyelenggaraan Rapat Koordinasi dan Konsultasi SKPD	Laporan	320	480.000.000	40	97.997.439	80	50.000.000	20	27.989.550	20	21.387.258	40	49.376.808	50%	99%	>	80	147.374.247	25%	31%	PK	P

No	Sasaran Daerah	Kode					Urusan/ Bidang Urusan Pemerintahan Daerah Dan Program/ Kegiatan	Indikator Kinerja Program (Outcome)/Kegiatan (output) dan satuannya		Target RPK pada Tahun 2023 s/d 2026		Realisasi Capaian Kinerja RPK Lhokseumawe sampai dengan RKPK Lhokseumawe Tahun 2023 (n-2)		Target Kinerja dan Anggaran RKPK Tahun 2024 (n-1) yang Dievaluasi		Realisasi				Realisasi Capaian Kinerja dan Anggaran RKPK yang Dievaluasi (2024)		Tingkat Capaian Kinerja dan Realisasi Anggaran RKPK Tahun 2024 (%)			Realisasi Kinerja dan Anggaran RPK s/d Tahun 2026 (Akhir Tahun Pelaksanaan RKPK)		Tingkat Capaian Kinerja dan Realisasi Anggaran RPK S/D Tahun 2026 (%)		Perangkat Daerah Penanggung Jawab	Ket
																TW 1		TW II													
								Tolok Ukur	Satuan	Target	Rp	K	Rp	K	Rp	K	Rp	K	Rp	K	Rp	K	Rp	Realisasi >/=/<	K	Rp	K	Rp		
1	2	3					4	5		6		7		8		9		10		11=9+10		12=11/8			13 = 7+11		14=13/6*100%		15	16
																						Rata-rata Capaian Kinerja (%)		53,17%	68,08%				29,17%	25,22%	PK	
																						Predikat Kinerja		ST	ST				R	SR	PK	
		1	**01**	**01**	**2.07**		**Pengadaan Barang Milik Daerah Penunjang Urusan Pemerintah Daerah**	**Jumlah pengadaan barang milik daerah penunjang urusan pemerintah daerah**	**Jenis**	**36**	**705.000.000**		**149.393.593**	**9**	**386.332.000**		**-**		**68.400.000**	**0**	**68.400.000**	**0%**	**18%**			**217.793.593**	**0%**	**31%**	**PK**	
		1	01	01	2.07	10	Pengadaan Sarana dan Prasarana Gedung Kantor atau Bangunan Lainnya	Jumlah Unit Sarana dan Prasarana Gedung Kantor atau Bangunan Lainnya yang	Unit	12	600.000.000	3	149.393.593	4	50.000.000		-		-	0	-	0%	0%	<	3	149.393.593	25%	25%	PK	P
		1	01	01	2.07	11	Pengadaan Sarana dan Prasarana Pendukung Gedung Kantor atau Bangunan Lainnya	Jumlah Unit Sarana dan Prasarana Pendukung Gedung Kantor atau Bangunan Lainnya yang	Unit	40	105.000.000	0	-	13	336.332.000		-	6	68.400.000	6	68.400.000	46%	20%	<	6	68.400.000	15%	65%	PK	P
																						Rata-rata Capaian Kinerja (%)		23,08%	10,17%				20,00%	45,02%	PK	
																						Predikat Kinerja		SR	SR				SR	T	PK	
		1	**01**	**01**	**2.08**		**Penyediaan Jasa Penunjang Urusan Pemerintahan Daerah**	**Periode penyediaan jasa penunjang urusan pemerintahan daerah**	**Bulan**	**48**	**33.634.853.568**	**-**	**7.345.482.748**	**12**	**6.060.565.836**	**3**	**151.463.110**	**3**	**325.081.826**	**6**	**476.544.936**	**50%**	**8%**		**6**	**7.822.027.684**	**13%**	**23%**	**PK**	
		1	01	01	2.08	01	Penyediaan Jasa Surat Menyurat	Jumlah Laporan Penyediaan Jasa Surat Menyurat	Laporan	16	14.000.000	4	2.000.000	5	11.035.910	1	1.000.000	1	2.500.000	2	3.500.000	40%	32%	<	6	5.500.000	38%	39%	PK	P
		1	01	01	2.08	02	Penyediaan Jasa Komunikasi, Sumber Daya Air dan Listrik	Jumlah Laporan Penyediaan Jasa Komunikasi, Sumber Daya Air dan Listrik yang Disediakan	Laporan	12	1.000.000.000	3	130.663.548	7	127.000.000	1	25.463.110	2	50.181.826	3	75.644.936	43%	60%	>	6	206.308.484	50%	21%	PK	P
		1	01	01	2.08	04	Penyediaan Jasa Pelayanan Umum Kantor	Jumlah Laporan Penyediaan Jasa Pelayanan Umum Kantor yang Disediakan	Laporan	20	32.620.853.568	5	7.212.819.200	5	5.922.529.926	1	125.000.000	1	272.400.000	2	397.400.000	40%	7%	<	7	7.610.219.200	35%	23%	PK	P
																						Rata-rata Capaian Kinerja (%)		40,95%	32,66%				40,83%	27,75%	PK	
																						Predikat Kinerja		T	S				T	R	PK	
		1	**01**	**01**	**2.09**		**Pemeliharaan Barang Milik Daerah Penunjang Urusan Pemerintahan Daerah**	*** Jumlah barang milik daerah penunjang urusan pemerintahan daerah yang dipelihara**	**Jenis**	**20**	**560.000.000**	**-**	**83.233.000**	**5**	**79.000.000**		**7.219.750**		**42.959.500**	**0**	**50.179.250**	**0%**	**64%**		**-**	**133.412.250**	**0%**	**24%**	**PK**	
		1	01	01	2.09	01	Penyediaan Jasa Pemeliharaan, Biaya Pemeliharaan dan Pajak Kendaraan Perorangan Dinas atau Kendaraan Dinas Jabatan	Jumlah Kendaraan Perorangan Dinas atau Kendaraan Dinas Jabatan yang Dipelihara dan Dibayarkan	Unit	8	100.000.000	2	33.300.000	3	33.300.000	1	2.569.750	2	15.139.500	3	17.709.250	100%	53%	>	5	51.009.250	63%	51%	PK	P
		1	01	01	2.09	02	Penyediaan Jasa Pemeliharaan, Biaya Pemeliharaan, Pajak dan Perizinan Kendaraan Dinas Operasional atau Lapangan	Jumlah Kendaraan Dinas Operasional atau Lapangan yang Dipelihara dan Dibayarkan Pajak dan Perizinannya	Unit	20	60.000.000	5	25.700.000	3	25.700.000	1	3.000.000	1	13.700.000	2	16.700.000	67%	65%	>	7	42.400.000	35%	71%	PK	P
		1	01	01	2.09	09	Pemeliharaan/Rehabilitasi Gedung Kantor dan Bangunan Lainnya	Jumlah Gedung Kantor dan Bangunan Lainnya yang Dipelihara/Direhabilitasi	Unit	12	200.000.000	3	5.000.000	1	5.000.000		0	1	5.000.000	1	5.000.000	100%	100%	>	4	10.000.000	33%	5%	PK	P
		1	01	01	2.09	11	Pemeliharaan/Rehabilitasi Sarana dan Prasarana Pendukung Gedung Kantor atau Bangunan Lainnya	Jumlah Sarana dan Prasarana Pendukung Gedung Kantor atau Bangunan Lainnya yang Dipelihara/Direhabilitasi	Unit	200	200.000.000	50	19.233.000	3	15.000.000	1	1.650.000	1	9.120.000	2	10.770.000	67%	72%	>	52	30.003.000	26%	15%	PK	P
																						Rata-rata Capaian Kinerja (%)		83,33%	72,49%				39,21%	35,42%	PK	
																						Predikat Kinerja		ST	ST				T	S	PK	
																						TOTAL RATA-RATA CAPAIAN KINERJA DAN ANGGARAN (PROGRAM) (%)		**42,93%**	**50,63%**				**28,48%**	**40,86%**	**PK**	
																						PREDIKAT KINERJA (PROGRAM)		T	ST				R	T	**PK**	
	Meningkatnya kualitas pendidikan	**1**	**01**	**02**			**PROGRAM PENGELOLAAN PENDIDIKAN**	**Angka Partisipasi Kasar**	**Persen**	**99.00**	**173.754.986.400**		**27.217.159.670**	**98,4**	**57.596.684.335**		**862.600.000**	**99,61**	**2.244.355.300**	**99,61**	**3.106.955.300**	**101%**	**5%**		**100**	**30.324.114.970**	**0%**	**17%**	**PK**	
		1	**01**	**02**	**2.01**		**Pengelolaan Pendidikan Sekolah Dasar**	***Jumlah sarana dan prasarana pendidikan sekolah dasar yang dikelola**	**Unit**	**80**	**93.050.000.000**		**13.813.672.179**	**20**	**31.030.254.637**		**565.600.000**		**1.229.354.400**	**0**	**1.794.954.400**	**0%**	**6%**		**-**	**15.608.626.579**	**0%**	**17%**	**PK**	
		1	01	02	2.01	02	Penambahan Ruang Kelas Baru	Jumlah Ruang Kelas Baru yang Bertambah	Ruang	8	2.050.000.000	2	243.089.000	12	5.405.004.837		-		0	0	-	0%	0%	<	2	243.089.000	25%	12%	PK	K
		1	01	02	2.01	03	Pembangunan Ruang Guru/Kepala Sekolah/TU	Jumlah Ruang Guru/Kepala Sekolah/TU yang Telah Dibangun	Ruang	8	2.000.000.000	2	297503133	2	840.000.000		-		0	0	-	0%	0%	<	2	297.503.133	25%	15%	PK	P
		1	01	02	2.01	04	Pembangunan Ruang Unit Kesehatan Sekolah	Jumlah Ruang Unit Kesehatan Sekolah yang	Ruang	8	1.000.000.000	0	-	0	-		0		0	0	-	0%	0%	<	-	-	0%	0%	PK	M
		1	01	02	2.01	05	Pembangunan Perpustakaan Sekolah	Jumlah Perpustakaan Sekolah yang Telah Dibangun	Ruang	8	2.000.000.000	2	209.502.425	3	263.918.000		-		0	0	-	0%	0%	<	2	209.502.425	25%	10%	PK	P

No	Sasaran Daerah	Kode					Urusan/ Bidang Urusan Pemerintahan Daerah Dan Program/ Kegiatan	Indikator Kinerja Program (Outcome)/Kegiatan (output) dan satuannya		Target RPK pada Tahun 2023 s/d 2026		Realisasi Capaian Kinerja RPK Lhokseumawe sampai dengan RKPK Lhokseumawe Tahun 2023 (n-2)		Target Kinerja dan Anggaran RKPK Tahun 2024 (n-1) yang Dievaluasi		Realisasi				Realisasi Capaian Kinerja dan Anggaran RKPK yang Dievaluasi (2024)		Tingkat Capaian Kinerja dan Realisasi Anggaran RKPK Tahun 2024 (%)			Realisasi Kinerja dan Anggaran RPK s/d Tahun 2026 (Akhir Tahun Pelaksanaan RKPK)		Tingkat Capaian Kinerja dan Realisasi Anggaran RPK S/D Tahun 2026 (%)		Perangkat Daerah Penanggung Jawab	Ket
																TW 1		TW II											
								Tolok Ukur	Satuan	Target	Rp	K	Rp	K	Rp	K	Rp	K	Rp	K	Rp	Realisasi >/=/<	K	Rp	K	Rp		
1	2	3					4	5		6		7		8		9		10		11=9+10		12=11/8			13 = 7+11		14=13/6*100%		15	16
		1	01	02	2.01	06	Pembangunan Sarana, Prasarana dan Utilitas Sekolah	Jumlah Sarana, Prasarana dan Utilitas Sekolah yang Telah Dibangun	Unit	8	2.000.000.000	2	1.332.654.736	3	462.000.000		0		0	0	-	0%	0%	<	2	1.332.654.736	25%	67%	PK	P
		1	01	02	2.01	08	Rehabilitasi Sedang/Berat Ruang Kelas	Jumlah Ruang Kelas yang Direhabilitasi Sedang/Berat	Ruang	20	2.000.000.000	5	808.105.035	5	2.707.844.800		0			0	-	0%	0%	<	5	808.105.035	25%	40%	PK	P
		1	01	02	2.01	09	Rehabilitasi Sedang/Berat Ruang Guru/Kepala Sekolah/TU	Jumlah Ruang Guru/Kepala Sekolah/TU yang Telah	Ruang	20	1.000.000.000	0	-	2	370.972.000		0		0	0	-	0%	0%	<	-	-	0%	0%	PK	P
		1	01	02	2.01	10	Rehabilitasi Sedang/Berat Ruang Unit Kesehatan Sekolah	Jumlah Ruang Unit Kesehatan Sekolah yang	Ruang	20	1.000.000.000	0	-	0	-		0		0	0	-	0%	0%	<	-	-	0%	0%	PK	M
		1	01	02	2.01	11	Rehabilitasi Sedang/Berat Perpustakaan Sekolah	Jumlah Perpustakaan Sekolah yang Telah Direhabilitasi	Ruang	20	1.000.000.000	5	253.229.000	0	406.702.000		0		0	0	-	0%	0%	<	5	253.229.000	25%	25%	PK	P
		1	01	02	2.01	12	Rehabilitasi Sedang/Berat Sarana, Prasarana dan Utilitas Sekolah	Jumlah Sarana, Prasarana dan Utilitas Sekolah yang Telah Direhabilitasi	Unit	20	1.000.000.000	5	112.981.275	5	213.313.000		0		0	0	-	0%	0%	<	5	112.981.275	25%	11%	PK	P
		1	01	02	2.01	14	Pengadaan Mebel Sekolah	Jumlah Mebel sekolah yang Tersedia	Paket	400	1.000.000.000	100	898.771.400	100	650.000.000		0		0	0	-	0%	0%	<	100	898.771.400	25%	90%	PK	P
		1	01	02	2.01	22	Pengadaan Alat Praktik dan Peraga Siswa	Jumlah Alat Praktik dan Peraga Siswa yang Tersedia	Paket	200	2.000.000.000	50	670.916.000	50	500.000.000		0		0	0	-	0%	0%	<	50	670.916.000	25%	34%	PK	P
		1	01	02	2.01	23	Penyelenggaraan Proses Belajar dan Ujian bagi Peserta Didik	Jumlah Satuan Pendidikan yang Menyelenggarakan Proses Belajar dan Ujian	Satuan Pendidikan	440	200.000.000	110	15.300.000	110	15.000.000		0		0	0	-	0%	0%	<	110	15.300.000	25%	8%	PK	P
		1	01	02	2.01	25	Pembinaan Minat, Bakat dan Kreativitas Siswa	Jumlah Siswa yang Mengikuti Ajang Kompetisi/Lomba Akademik dan Non Akademik	Peserta Didik	400	2.000.000.000	100	116.036.800	100	250.000.000		0	50	54.054.400	50	54.054.400	50%	22%	<	150	170.091.200	38%	9%	PK	P
		1	01	02	2.01	26	Penyediaan Pendidik dan Tenaga Kependidikan bagi Satuan Pendidikan Sekolah Dasar	Jumlah Pendidik dan Tenaga Kependidikan yang Tersedia pada Satuan Pendidikan Sekolah Dasar	Orang	4000	2.000.000.000	0	-	110	150.000.000		565.600.000	50	1.175.300.000	50	1.740.900.000	45%	1161%	>	50	1.740.900.000	1%	87%	PK	P
		1	01	02	2.01	27	Pengembangan Karir Pendidik dan Tenaga Kependidikan pada Satuan Pendidikan Sekolah Dasar	Jumlah Pendidik dan Tenaga Kependidikan yang Mendapatkan Fasilitasi Kenaikan Pangkat/Golongan, Pemberian Promosi, Peningkatan Kompetensi dan Kualifikasi	Orang	1600	4.000.000.000	400	516.109.562	635	600.000.000		-		0	0	-	0%	0%	<	400	516.109.562	25%	13%	PK	P
		1	01	02	2.01	28	Pembinaan Kelembagaan dan Manajemen Sekolah	Jumlah Sekolah Menengah Dasar yang Dilaksanakan Pembinaan Kelembagaan dan	Satuan Pendidikan	440	600.000.000	110	528.159.416	110	500.000.000		0		0	0	-	0%	0%	<	110	528.159.416	25%	88%	PK	P
		1	01	02	2.01	29	Pengelolaan Dana BOS Sekolah Dasar	Jumlah Sekolah Dasar yang Mengelola Dana BOS	Satuan Pendidikan	440	60.000.000.000	110	6.941.255.092	110	17.640.500.000		0		0	0	-	0%	0%	<	110	6.941.255.092	25%	12%	PK	P
		1	01	02	2.01	30	Peningkatan Kapasitas Pengelolaan Dana BOS Sekolah Dasar	Jumlah Tenaga Pengelola yang Meningkat Kapasitasnya dalam Pengelolaan Dana BOS Sekolah Dasar	Orang	600	600.000.000	150	5.300.000	150	5.000.000		0		0	0	-	0%	0%	<	150	5.300.000	25%	1%	PK	P
		1	01	02	2.01	31	Pembangunan Laboratorium Sekolah Dasar	Jumlah Ruang Laboratorium Sekolah Dasar yang Telah Dibangun	Ruang	20	5.600.000.000	5	864.759.305	0	-		0		0	0	-	0%	0%	<	5	864.759.305	25%	15%	PK	M
		1	01	02	2.01	38	Koordinasi, Perencanaan, supervisi dan evaluasi layanan di Bidang Pendidikan		Dokumen	0				110	50.000.000		0		0	0	-	0%	0%	<	-	-	0%	0%	PK	M
		1	01	02	2.01	47	Pembangunan Ruang Kelas Baru										0							<						M
																						Rata-rata Capaian Kinerja (%)		4,55%	56,30%				19,70%	25,54%	PK	
																						Predikat Kinerja		SR	ST				SR	R	PK	
		1	**01**	**02**	**2.02**		**Pengelolaan Pendidikan Sekolah Menengah Pertama**	***Jumlah sarana dan prasarana pendidikan smp yang dikelola**	**Unit**	**80**	**58.204.986.400**		**12.164.420.601**	**20**	**20.655.646.698**	**5**	**232.600.000**	**5**	**806.499.400**	**10**	**1.039.099.400**	**50%**	**5%**		**10**	**13.203.520.001**	**13%**	**23%**	**PK**	
		1	01	02	2.02	02	Penambahan Ruang Kelas Baru	Jumlah Ruang Kelas Baru yang Bertambah	Ruang	8	2.440.000.000	0	-	2	735.000.000					0	-	0%	0%	<	-	-	0%	0%	PK	K
		1	01	02	2.02	03	Pembangunan Ruang Guru/Kepala Sekolah/TU	Jumlah Ruang Guru/Kepala Sekolah/TU yang Telah Dibangun	Ruang	8	2.000.000.000	2	553.234.920	3	601.090.000					0	-	0%	0%	<	2	553.234.920	25%	28%	PK	K
		1	01	02	2.02	04	Pembangunan Ruang Unit Kesehatan Sekolah	Jumlah Ruang Unit Kesehatan Sekolah yang Telah Dibangun	Ruang	20	2.000.000.000	5	533.684.950	2	559.674.000					0	-	0%	0%	<	5	533.684.950	25%	27%	PK	K

No	Sasaran Daerah	Kode					Urusan/ Bidang Urusan Pemerintahan Daerah Dan Program/ Kegiatan	Indikator Kinerja Program (Outcome)/Kegiatan (output) dan satuannya		Target RPK pada Tahun 2023 s/d 2026		Realisasi Capaian Kinerja RPK Lhokseumawe sampai dengan RKPK Lhokseumawe Tahun 2023 (n-2)		Target Kinerja dan Anggaran RKPK Tahun 2024 (n-1) yang Dievaluasi		Realisasi				Realisasi Capaian Kinerja dan Anggaran RKPK yang Dievaluasi (2024)		Tingkat Capaian Kinerja dan Realisasi Anggaran RKPK Tahun 2024 (%)			Realisasi Kinerja dan Anggaran RPK s/d Tahun 2026 (Akhir Tahun Pelaksanaan RKPK)		Tingkat Capaian Kinerja dan Realisasi Anggaran RPK S/D Tahun 2026 (%)		Perangkat Daerah Penanggung Jawab	Ket
																TW 1		TW II												
								Tolok Ukur	Satuan	Target	Rp	K	Rp	K	Rp	K	Rp	K	Rp	K	Rp	Realisasi >/=/<	K	Rp	K	Rp		
1	2	3					4	5		6		7		8		9		10		11=9+10		12=11/8			13 = 7+11		14=13/6*100%		15	16
		1	01	02	2.02	06	Pembangunan Laboratorium	Jumlah Ruang Laboratorium yang Telah Dibangun	Ruang	4	2.484.986.400	1	2.026.824.700	3	2.651.850.000					0	-	0%	0%	<	1	2.026.824.700	25%	82%	PK	K
		1	01	02	2.02	09	Pembangunan Rumah Dinas Kepala Sekolah/Guru/Penjaga Sekolah	Jumlah Rumah Dinas Kepala Sekolah, Guru, Penjaga Sekolah yang Telah Dibangun	Unit	4	1.000.000.000	0	-	2	549.884.000					0	-	0%	0%	<	-	-	0%	0%	PK	K
		1	01	02	2.02	12	Pembangunan Sarana, Prasarana dan Utilitas Sekolah	Jumlah Sarana, Prasarana dan Utilitas Sekolah yang Telah Dibangun	Unit	20	4.000.000.000	5	345.272.779	5	1.105.036.000		0		0	0	-	0%	0%	<	5	345.272.779	25%	9%	PK	P
		1	01	02	2.02	14	Rehabilitasi Sedang/Berat Ruang Kelas Sekolah	Jumlah Ruang kelas sekolah yang Telah Direhabilitasi Sedang/Berat	Ruang	20	2.000.000.000	5	2.202.849.490	5	3.815.006.698		0		0	0	-	0%	0%	<	5	2.202.849.490	25%	110%	PK	P
		1	01	02	2.02	16	Rehabilitasi Sedang/Berat Ruang Unit Kesehatan Sekolah	Jumlah Ruang Unit Kesehatan Sekolah yang Telah Direhabilitasi Sedang/Berat	Ruang	8	400.000.000	2	49.545.900	2	99.984.000		0		0	0	-	0%	0%	<	2	49.545.900	25%	12%	PK	P
		1	01	02	2.02	17	Rehabilitasi Sedang/Berat Perpustakaan Sekolah	Jumlah Perpustakaan Sekolah yang Telah Direhabilitasi Sedang/Berat	Ruang	8	800.000.000	2	668.910.700				0		0	0	-	0%	0%	<	2	668.910.700	25%	84%	PK	M
		1	01	02	2.02	18	Rehabilitasi Sedang/Berat Laboratorium	Jumlah Laboratorium yang Telah Direhabilitasi Sedang/Berat	Ruang	8	800.000.000	2	745.789.845	2	787.238.000		0		0	0	-	0%	0%	<	2	745.789.845	25%	93%	PK	P
		1	01	02	2.02	24	Rehabilitasi Sedang/Berat Sarana, Prasarana dan Utilitas Sekolah	Jumlah Sarana, Prasarana dan Utilitas Sekolah yang Telah Direhabilitasi	Unit	8	800.000.000	2	112.870.650				0		0	0	-	0%	0%	<	2	112.870.650	25%	14%	PK	M
		1	01	02	2.02	25	Pengadaan Mebel Sekolah	Jumlah Mebel Sekolah yang Tersedia	Paket	600	1.000.000.000	150	700.013.625	150	500.000.000		-		0	0	-	0%	0%	<	150	700.013.625	25%	70%	PK	P
		1	01	02	2.02	26	Pengadaan Alat Rumah Tangga Sekolah	Jumlah Alat Rumah Tangga Sekolah yang Tersedia	Paket	400	400.000.000	0	-							0	-	0%	0%	<	-	-	0%	0%	PK	K
		1	01	02	2.02	27	Pengadaan Perlengkapan Sekolah	Jumlah Perlengkapan Sekolah yang Tersedia	Paket	400	400.000.000	0	-							0	-	0%	0%	<	-	-	0%	0%	PK	K
		1	01	02	2.02	28	Pengadaan Perlengkapan Siswa	Jumlah Perlengkapan Siswa yang Tersedia	Paket	600	400.000.000	150	133.649.000							0	-	0%	0%	<	150	133.649.000	25%	33%	PK	K
		1	01	02	2.02	29	Pemeliharaan Rutin Bangunan Gedung dan Ruangan	Jumlah Bangunan Gedung dan Ruang Sekolah yang Dilaksanakan Pemeliharaan	Unit	4	400.000.000	0	-							0	-	0%	0%	<	-	-	0%	0%	PK	K
		1	01	02	2.02	30	Pemeliharaan Rutin Sarana, Prasarana dan Utilitas Sekolah	Jumlah Sarana, Prasarana dan Utilitas Sekolah yang Dilaksanakan Pemeliharaan	Unit	4	400.000.000	0	-							0	-	0%	0%	<	-	-	0%	0%	PK	K
		1	01	02	2.02	31	Pemeliharaan Rutin Rumah Dinas Kepala Sekolah, Guru, Penjaga Sekolah	Jumlah Rumah Dinas Kepala Sekolah, Guru, Penjaga Sekolah yang Dilaksanakan Pemeliharaan	Unit	4	400.000.000	0	-							0	-	0%	0%	<	-	-	0%	0%	PK	K
		1	01	02	2.02	32	Penyediaan Biaya Personil Peserta Didik Sekolah	Jumlah Peserta didik Sekolah Menengah Pertama yang Menerima Biaya Personil Peserta Didik	Peserta Didik	400	400.000.000	0	-							0	-	0%	0%	<	-	-	0%	0%	PK	K
		1	01	02	2.02	33	Perlengkapan Dasar Buku Teks Peserta Didik	Jumlah Buku Teks yang Diterima Peserta Didik	Buku	80.000	4.000.000.000	0	-						98.936.500	0	98.936.500	0%	0%	<	-	98.936.500	0%	2%	PK	M
		1	01	02	2.02	34	Perlengkapan Belajar Peserta Didik	Jumlah Perlengkapan Peserta Didik yang Tersedia	Paket	2000	400.000.000	0	-							0	-	0%	0%	<	-	-	0%	0%	PK	K
		1	01	02	2.02	35	Pengadaan Alat Praktik dan Peraga Siswa	Jumlah Alat Praktik dan Peraga Siswa yang Tersedia	Paket	1600	1.800.000.000	0	-				0		0	0	-	0%	0%	<	-	-	0%	0%	PK	M
		1	01	02	2.02	36	Penyelenggaraan Proses Belajar dan Ujian bagi Peserta Didik	Jumlah Peserta Didik yang Mengikuti Proses Belajar dan Ujian	Peserta Didik	12000	200.000.000	3.000	20.300.000	3.000	10.000.000				0	0	-	0%	0%	<	3.000	20.300.000	25%	10%	PK	P
		1	01	02	2.02	38	Pembinaan Minat, Bakat dan Kreativitas Siswa	Jumlah Siswa yang Mengikuti Ajang Kompetisi/Lomba Akademik dan Non Akademik	Peserta Didik	400	2.000.000.000	100	513.141.142	100	500.000.000		-	50	233.462.900	50	233.462.900	50%	47%	<	150	746.604.042	38%	37%	PK	P
		1	01	02	2.02	39	Penyediaan Pendidik dan Tenaga Kependidikan bagi Satuan Pendidikan Sekolah Menengah Pertama	Jumlah Pendidik dan Tenaga Kependidikan yang Tersedia pada Satuan Pendidikan Sekolah Menengah Pertama	Orang	2400	200.000.000	0	-	40	50.000.000	10	232.600.000	10	464.600.000	20	697.200.000	50%	1394%	>	20	697.200.000	1%	349%	PK	P

No	Sasaran Daerah	Kode					Urusan/ Bidang Urusan Pemerintahan Daerah Dan Program/ Kegiatan	Indikator Kinerja Program (Outcome)/Kegiatan (output) dan satuannya		Target RPK pada Tahun 2023 s/d 2026		Realisasi Capaian Kinerja RPK Lhokseumawe sampai dengan RKPK Lhokseumawe Tahun 2023 (n-2)		Target Kinerja dan Anggaran RKPK Tahun 2024 (n-1) yang Dievaluasi		Realisasi				Realisasi Capaian Kinerja dan Anggaran RKPK yang Dievaluasi (2024)		Tingkat Capaian Kinerja dan Realisasi Anggaran RKPK Tahun 2024 (%)			Realisasi Kinerja dan Anggaran RPK s/d Tahun 2026 (Akhir Tahun Pelaksanaan RKPK)		Tingkat Capaian Kinerja dan Realisasi Anggaran RPK S/D Tahun 2026 (%)		Perangkat Daerah Penanggung Jawab	Ket
																TW 1		TW II													
								Tolok Ukur	Satuan	Target	Rp	K	Rp	K	Rp	K	Rp	K	Rp	K	Rp	Realisasi >/=/<	K	Rp	K	Rp		
1	2	3					4	5		6		7		8		9		10		11=9+10		12=11/8			13 = 7+11		14=13/6*100%		15	16
		1	01	02	2.02	40	Pengembangan Karir Pendidik dan Tenaga Kependidikan pada Satuan Pendidikan Sekolah Menengah Pertama	Jumlah Pendidik dan Tenaga Kependidikan yang Mendapatkan Fasilitasi Kenaikan Pangkat/Golongan, Pemberian Promosi, Peningkatan Kompetensi dan Kualifikasi	Orang	800	2.000.000.000	0	-	50	50.000.000					0	-	0%	0%	<	-	-	0%	0%	PK	K
		1	01	02	2.02	41	Pembinaan Kelembagaan dan Manajemen Sekolah	Jumlah Sekolah Menengah Pertama yang Dilaksanakan Pembinaan	Satuan Pendidikan	100	200.000.000	25	30.500.000	25	15.000.000		0	12	9.500.000	12	9.500.000	48%	63%	>	37	40.000.000	37%	20%	PK	P
		1	01	02	2.02	42	Pengelolaan Dana BOS Sekolah Menengah Pertama	Jumlah Sekolah Menengah pertama yang Mengelola Dana BOS	Satuan Pendidikan	100	24.000.000.000	25	3.473.120.000	25	8.480.900.000		-		0	0	-	0%	0%	<	25	3.473.120.000	25%	14%	PK	P
		1	01	02	2.02	43	Peningkatan Kapasitas Pengelolaan Dana BOS Sekolah Menengah Pertama	Jumlah Tenaga yang Meningkat Kapasitasnya dalam Pengelolaan Dana BOS Sekolah Menengah Pertama	Orang	240	80.000.000	60	5.300.000	60	5.000.000		-		0	0	-	0%	0%	<	60	5.300.000	25%	7%	PK	P
		1	01	02	2.02	45	Rehabilitasi Sedang/Berat Ruang Kepala Sekolah	Jumlah Ruang Kepala Sekolah yang Telah Direhabilitasi Sedang/Berat	Ruang	16	800.000.000	4	49.412.900	2	99.984.000					0	-	0%	0%	<	4	49.412.900	25%	6%	PK	P
		1	01	02	2.02	38	Koordinasi, Perencanaan, supervisi dan evaluasi layanan di Bidang Pendidikan		Doumen	15				15	40.000.000				0	0	-	0%	0%	<	-	-	0%	0%	PK	M
																					Rata-rata Capaian Kinerja (%)	4,77%	48,53%				14,53%	32,49%	PK	
																					Predikat Kinerja	SR	ST				SR	S	PK	
		1	**01**	**02**	**2.03**		**Pengelolaan Pendidikan Anak Usia Dini (PAUD)**	**Jumlah sarana dan prasarana pendidikan PAUD yang dikelola**	**Unit**	**40**	**16.080.000.000**		**523.492.580**	**10**	**4.816.243.000**		**40.200.000**		**185.301.500**	**0**	**225.501.500**	**0%**	**5%**		**-**	**748.994.080**	**0%**	**5%**	**PK**	
		1	01	02	2.03	02	Pembangunan Sarana, Prasarana dan Utilitas PAUD	Jumlah Sarana, Prasarana dan Utilitas PAUD yang Telah Dibangun	Unit	8	2.200.000.000	2	450.036.300	6	1.413.293.000		0		0	0	-	0%	0%	<	2	450.036.300	25%	20%	PK	P
		1	01	02	2.03	03	Rehabilitasi Sedang/Berat Gedung/Ruang Kelas/Ruang Guru PAUD	Jumlah Gedung/Ruang Kelas/Ruang Guru PAUD yang Telah Direhabilitasi Sedang/Berat	Unit	8	800.000.000	0	-	1	315.000.000					0	-	0%	0%	<	-	-	0%	0%	PK	K
		1	01	02	2.03	11	Penyediaan Biaya Personil Peserta Didik PAUD	Jumlah Peserta Didik PAUD yang Menerima Biaya Personil Peserta Didik	Peserta Didik	400	800.000.000	0	-	100	50.000.000					0	-	0%	0%	<	-	-	0%	0%	PK	K
		1	01	02	2.03	12	Pengadaan Alat Praktik dan Peraga Siswa PAUD	Jumlah Alat Praktik dan Peraga PAUD yang Tersedia	Paket	1,000	2.000.000.000	0	-	-	-		0	1	98.401.500	1	98.401.500	0%	0%	<	1	98.401.500	100%	5%	PK	M
		1	01	02	2.03	15	Penyediaan Pendidik dan Tenaga Kependidikan bagi Satuan PAUD	Jumlah Pendidik dan Tenaga Kependidikan yang Tersedia pada PAUD	Orang	300	1.200.000.000	0	-	75	50.000.000	15	40.200.000	15	76.400.000	30	116.600.000	40%	233%	>	30	116.600.000	10%	10%	PK	P
		1	01	02	2.03	16	Pengembangan Karir Pendidik dan Tenaga Kependidikan pada Satuan Pendidikan PAUD	Jumlah Pendidik dan Tenaga Kependidikan yang Mendapatkan Fasilitasi Kenaikan Pangkat/Golongan, Pemberian Promosi, Peningkatan Kompetensi dan Kualifikasi	Orang	400	1.000.000.000	0	0	50	50.000.000		0		0	0	-	0%	0%	<	-	-	0%	0%	PK	P
		1	01	02	2.03	17	Pembinaan Kelembagaan dan Manajemen PAUD	Jumlah PAUD yang Dilaksanakan Pembinaan Kelembagaan dan Manajemen	Satuan Pendidikan	304	80.000.000	76	73456280	76	50.000.000		0	35	10.500.000	35	10.500.000	46%	21%	<	111	83.956.280	37%	105%	PK	P
		1	01	02	2.03	18	Pengelolaan Dana BOP PAUD	Jumlah PAUD yang Mengelola Dana BOP	Satuan Pendidikan	608	8.000.000.000	0	0	132	2.862.950.000		0		0	0	-	0%	0%	<	-	-	0%	0%	PK	P
		1	01	02	2.03	25	Koordinasi, Perencanaan, supervisi dan evaluasi layanan di Bidang Pendidikan		Dokumen	0				154	25.000.000		0		0	0	-	0%	0%	<	-	-	0%	0%	PK	M
																					Rata-rata Capaian Kinerja (%)	9,56%	28,24%				19,06%	15,56%	PK	
																					Predikat Kinerja	SR	R				SR	SR	PK	
		1	**01**	**02**	**2.04**		**Pengelolaan Pendidikan Non Formal/Kesetaraan**	**Jumlah sarana dan prasarana pendidikan non formal/kesetaraan yang dikelola**	**Unit**	**20**	**6.420.000.000**		**715.574.310**	**5**	**1.094.540.000**		**24.200.000**		**23.200.000**	**0**	**47.400.000**	**0%**	**4%**		**-**	**762.974.310**	**0%**	**12%**	**PK**	

No	Sasaran Daerah	Kode					Urusan/ Bidang Urusan Pemerintahan Daerah Dan Program/ Kegiatan	Indikator Kinerja Program (Outcome)/Kegiatan (output) dan satuannya		Target RPK pada Tahun 2023 s/d 2026		Realisasi Capaian Kinerja RPK Lhokseumawe sampai dengan RKPK Lhokseumawe Tahun 2023 (n-2)		Target Kinerja dan Anggaran RKPK Tahun 2024 (n-1) yang Dievaluasi		Realisasi				Realisasi Capaian Kinerja dan Anggaran RKPK yang Dievaluasi (2024)		Tingkat Capaian Kinerja dan Realisasi Anggaran RKPK Tahun 2024 (%)			Realisasi Kinerja dan Anggaran RPK s/d Tahun 2026 (Akhir Tahun Pelaksanaan RKPK)		Tingkat Capaian Kinerja dan Realisasi Anggaran RPK S/D Tahun 2026 (%)		Perangkat Daerah Penanggung Jawab	Ket
																TW 1		TW II												
								Tolok Ukur	Satuan	Target	Rp	K	Rp	K	Rp	K	Rp	K	Rp	K	Rp	Realisasi >/=/<	K	Rp	K	Rp		
1	2	3					4	5		6		7		8		9		10		11=9+10		12=11/8			13 = 7+11		14=13/6*100%		15	16
		1	01	02	2.04	01	Pembangunan Gedung/Ruang Kelas/Ruang Guru Non Formal / Kesetaraan	Jumlah Gedung/Ruang Kelas/Ruang Guru Non Formal/Kesetaraan yang Telah Dibangun	Unit	4	4.000.000.000	-	-	1	450.000.000		-		-	0	-	0%	0%	<	-	-	0%	0%	PK	P
		1	01	02	2.04	04	Rehabilitasi Sedang/Berat Pembangunan Sarana, Prasarana dan Utilitas Sekolah Non Formal/Kesetaraan	Jumlah Sarana, Prasarana dan Utilitas Sekolah Non Formal/ Kesetaraan yang Direhabilitasi Sedang/Berat	Ruang	8	1.000.000.000	0	-	2	125.000.000				0	0	-	0%	0%	<	-	-	0%	0%	PK	K
		1	01	02	2.04	11	Pengadaan Alat Praktik dan Peraga Siswa Non Formal / Kesetaraan	Jumlah Alat Praktik dan Peraga Siswa Non Formal/ Kesetaraan yang Tersedia	Paket	900	1.000.000.000	225	199.996.810				0		-	0	-	0%	0%	<	225	199.996.810	25%	20%	PK	M
		1	01	02	2.04	14	Penyediaan Pendidik dan Tenaga Kependidikan bagi Satuan Pendidikan Non Formal/Kesetaraan	Jumlah Pendidik dan Tenaga Kependidikan yang Tersedia bagi Satuan Pendidikan Non Formal/Kesetaraan	Orang	8	80.000.000	0	-	15	10.000.000	3	24.200.000	4	23.200.000	7	47.400.000	47%	474%	>	7	47.400.000	88%	59%	PK	P
		1	01	02	2.04	15	Pengembangan Karir Pendidik dan Tenaga Kependidikan pada Satuan Pendidikan Non Formal/Kesetaraan	Jumlah Pendidik dan Tenaga Kependidikan yang Mendapatkan Fasilitasi Kenaikan Pangkat/Golongan, Pemberian Promosi, Peningkatan Kompetensi dan Kualifikasi	Orang	80	120.000.000	0	-	15	25.000.000		0		0	0	-	0%	0%	<	-	-	0%	0%	PK	P
		1	01	02	2.04	16	Pembinaan Kelembagaan dan Manajemen Sekolah Non Formal/Kesetaraan	Jumlah Sekolah Non Formal/Kesetaraan yang Dilaksanakan Pembinaan Kelembagaan dan Manajemen	Satuan Pendidikan	20	60.000.000	5	515.577.500				0		-	0	-	0%	0%	<	5	515.577.500	25%	859%	PK	M
		1	01	02	2.04	17	Pengelolaan Dana BOP Sekolah Non Formal/Kesetaraan	Jumlah Sekolah Non Formal/Kesetaraan yang Mengelola Dana BOP	Satuan Pendidikan	8	80.000.000	0	-	3	422.700.000		0		-	0	-	0%	0%	<	-	-	0%	0%	PK	P
		1	01	02	2.04	18	Peningkatan Kapasitas Pengelolaan Dana BOP Sekolah Non Formal/Kesetaraan	Jumlah Tenaga yang Meningkat Kapasitasnya dalam Pengelolaan Dana BOP Sekolah Non Formal/Kesetaraan	Orang	80	80.000.000	0	-	20	51.840.000		0		0	0	-	0%	0%	<	-	-	0%	0%	PK	K
		1	01	02	2.04	20	Koordinasi, Perencanaan, supervisi dan evaluasi layanan di Bidang Pendidikan		Dokumen	0				76	10.000.000		0		0	0	-	0%	0%	<	-	-	0%	0%	PK	M
		1	01	02	2.04	36	Pengadaan Perlengkapan Peserta Didik			0	0									0	-	0%	0%	<	-	-	0%	0%	PK	M
		1	01	02	2.04	41	Rehabilitasi Sedang/Berat Sarana, Prasarana dan Utilitas Sekolah																	<						P
																					Rata-rata Capaian Kinerja (%)	4,67%	47,40%				13,75%	93,85%	PK	
																					Predikat Kinerja	SR	ST				SR	ST	PK	
																					TOTAL RATA-RATA CAPAIAN KINERJA DAN ANGGARAN (PROGRAM) (%)	***5,89%***	***45,12%***				***16,76%***	***41,86%***	**PK**	
																					PREDIKAT KINERJA (PROGRAM)	SR	T				SR	T	**PK**	
	Meningkatnya kualitas pendidikan	**1**	**01**	**03**			**PROGRAM PENGEMBANGAN KURIKULUM**	**Kelulusan dan ketercapaian kurikulum di Satuan**	**Persen**	**100**	**2.202.906.001**		**-**	**100**	**190.176.400**		**68.543.800**	**100**	**-**	**100**	**68.543.800**	**100%**	**36%**		**100**	**68.543.800**	**100%**	**3%**	**PK**	
		1	**01**	**03**	**2.01**		**Penetapan Kurikulum Muatan Lokal Pendidikan Dasar**	**Jumlah kurikulum muatan lokal pendidikan dasar yang ditetapkan**	**Dokumen**	**16**	**1.402.906.001**		**0**	**4**	**140.176.400**	**1**	**68.543.800**		**0**	**1**	**68.543.800**	**25%**	**49%**		**1**	**68.543.800**	**6%**	**5%**	**PK**	
		1	01	03	2.01	01	Penyusunan Kompetensi Dasar Muatan Lokal Pendidikan Dasar	Jumlah Kompetensi Dasar Muatan Lokal Pendidikan Dasar yang Tersusun	Dokumen	16	201.176.400			4	20.176.400		0		0	0	-	0%	0%	<	-	-	0%	0%	PK	K
		1	01	03	2.01	02	Penyusunan Silabus Muatan Lokal Pendidikan Dasar	Jumlah Silabus Muatan Lokal Pendidikan Dasar yang Tersusun	Dokumen	16	201.729.601			4	20.000.000					0	-	0%	0%	<	-	-	0%	0%	PK	K
		1	01	03	2.01	03	Penyediaan Buku Teks Pelajaran Muatan Lokal Pendidikan Dasar	Jumlah Buku Teks Pelajaran Muatan Lokal Pendidikan Dasar yang Tersedia	Buku	1,800	800.000.000			450	50.000.000		0		0	0	-	0%	0%	<	-	-	0%	0%	PK	P

No	Sasaran Daerah	Kode					Urusan/ Bidang Urusan Pemerintahan Daerah Dan Program/ Kegiatan	Indikator Kinerja Program (Outcome)/Kegiatan (output) dan satuannya		Target RPK pada Tahun 2023 s/d 2026		Realisasi Capaian Kinerja RPK Lhokseumawe sampai dengan RKPK Lhokseumawe Tahun 2023 (n-2)		Target Kinerja dan Anggaran RKPK Tahun 2024 (n-1) yang Dievaluasi		Realisasi				Realisasi Capaian Kinerja dan Anggaran RKPK yang Dievaluasi (2024)		Tingkat Capaian Kinerja dan Realisasi Anggaran RKPK Tahun 2024 (%)			Realisasi Kinerja dan Anggaran RPK s/d Tahun 2026 (Akhir Tahun Pelaksanaan RKPK)		Tingkat Capaian Kinerja dan Realisasi Anggaran RPK S/D Tahun 2026 (%)		Perangkat Daerah Penanggung Jawab	Ket
																TW 1		TW II													
								Tolok Ukur	Satuan	Target	Rp	K	Rp	K	Rp	K	Rp	K	Rp	K	Rp	Realisasi >/=/<	K	Rp	K	Rp		
1	2	3					4	5		6		7		8		9		10		11=9+10		12=11/8			13 = 7+11		14=13/6*100%		15	16
		1	01	03	2.01	04	Pelatihan Penyusunan Kurikulum Muatan Lokal Pendidikan Dasar	Jumlah Penyusun Kurikulum Muatan Lokal Pendidikan Dasar yang Meningkat Kompetensinya	Orang	440	200.000.000			110	50.000.000	30	68.543.800	0		30	68.543.800	27%	137%	>	30	68.543.800	7%	34%	PK	P
		1	01	03	2.01	07	Penyusunan Kompetensi Dasar/ Capaian Pembelajaran Muatan Lokal Pendidikan Dasar																<							M
																						Rata-rata Capaian Kinerja (%)	6,82%	34,27%		-	-	1,70%	8,57%	PK	
																						Predikat Kinerja	SR	S				SR	SR	PK	
		1	**01**	**03**	**2.02**		**Penetapan Kurikulum Muatan Lokal Pendidikan Anak Usia Dini dan Pendidikan Non Formal**	**Jumlah kurikulum muatan lokal pendidikan anak usia dini yang ditetapkan**	**Dokumen**	**16**	**800.000.000**		**-**	**4**	**50.000.000**		**-**		**-**	**0**	**-**	**0%**	**0%**		**-**	**-**	**0%**	**0%**	**PK**	
		1	01	03	2.02	03	Penyediaan Buku Teks Pelajaran Muatan Lokal Pendidikan Anak Usia Dini dan Pendidikan Non Forma	Jumlah Buku Teks Pelajaran Muatan Lokal Pendidikan Anak Usia Dini dan Pendidikan Non Formal yang Tersedia	Buku	1,200	800.000.000			300	50.000.000					0	-	0%	0%	<	-	-	0%	0%	PK	K
																						Rata-rata Capaian Kinerja (%)	0,00%	0,00%				0,00%	0,00%	PK	
																						Predikat Kinerja	SR	SR				SR	SR	PK	
																						TOTAL RATA-RATA CAPAIAN KINERJA DAN ANGGARAN (PROGRAM) (%)	***3,41%***	***17,14%***				***0,85%***	***4,28%***	**PK**	
																						PREDIKAT KINERJA (PROGRAM)	SR	SR				SR	SR	**PK**	
	Meningkatnya kualitas pendidikan	**1**	**01**	**04**			**PROGRAM PENDIDIK dan TENAGA KEPENDIDIKAN**	**Persentase Guru dan Tendik yang mendapatkan pembinaan**	**Persen**	**92.31**	**240.276.762**		**48.500.000**	**89.47**	**30.016.800**		**-**	**40,20**	**-**	**40,2**	**-**	**0%**	**0%**		**40**	**48.500.000**	**0%**	**20%**	**PK**	
		1	**01**	**04**	**2.01**		**Pemerataan Kuantitas dan Kualitas Pendidik dan Tenaga Kependidikan bagi Satuan Pendidikan Dasar, PAUD, dan Pendidikan Non Formal/Kesetaraan**	**Jumlah Pemerataan Kuantitas dan Kualitas Pendidik dan Tenaga Kependidikan bagi Satuan Pendidikan**	**Laporan**	**8**	**240.276.762**		**48.500.000**	**2**	**30.016.800**		**-**		**-**	**0**	**-**	**0%**	**0%**		**-**	**48.500.000**	**0%**	**20%**	**PK**	
		1	01	04	2.01	01	Perhitungan dan Pemetaan Pendidik dan Tenaga Kependidikan Satuan Pendidikan Dasar, PAUD, dan Pendidikan Non Formal/Kesetaraan	Jumlah Dokumen Hasil Perhitungan dan Pemetaan Pendidik dan Tenaga Kependidikan Satuan Satuan Pendidikan Dasar,	Dokumen	16	120.276.762	-	-	2	15.016.800		-		-	0	-	0%	0%	<	-	-	0%	0%	PK	P
		1	01	04	2.01	02	Penataan Pendistribusian Pendidik dan Tenaga Kependidikan bagi Satuan Pendidikan Dasar, PAUD, dan Pendidikan Non Formal/Kesetaraan	Jumlah Hasil Pelaksanaan Penataan Pendistribusian Pendidik dan Tenaga Kependidikan Satuan Pendidikan Dasar, PAUD,	Laporan	16	120.000.000	4	48.500.000	2	15.000.000		-		-	0	-	0%	0%	<	4	48.500.000	25%	40%	PK	P
																						Rata-rata Capaian Kinerja (%)	0,00%	0,00%				12,50%	20,21%	PK	
																						Predikat Kinerja	SR	SR				SR	SR	PK	
																						TOTAL RATA-RATA CAPAIAN KINERJA DAN ANGGARAN (PROGRAM) (%)	***0,00%***	***0,00%***				***12,50%***	***20,21%***	**PK**	
																						PREDIKAT KINERJA (PROGRAM)	SR	SR				SR	SR	**PK**	
	Meningkatnya kualitas pendidikan	**1**	**01**	**05**			**PROGRAM PENGENDALIAN PERIZINAN PENDIDIKAN**	**Persentase sekolah yang memperoleh izin**	**Persen**	**100**	**240.427.855**		**-**	**100**	**30.000.000**		**-**	**100**	**27.140.000**	**100**	**27.140.000**	**100%**	**90%**		**100**	**27.140.000**	**100%**	**11%**	**PK**	
		1	**01**	**05**	**2.02**		**Penerbitan Izin PAUD dan Pendidikan Non Formal yang Diselenggarakan oleh Masyarakat**	**Jumlah dokumen hasil penilaian kelayakan usul perizinan PAUD dan Pendidikan non formal**	**Dokumen**	**8**	**240.427.855**		**-**	**2**	**30.000.000**		**-**		**27.140.000**	**0**	**27.140.000**	**0%**	**90%**		**-**	**27.140.000**	**0%**	**11%**	**PK**	
		1	01	05	2.02	01	Penilaian Kelayakan Usul Perizinan PAUD dan Pendidikan Nonformal yang Diselenggarakan oleh Masyarakat	Jumlah Dokumen Hasil Penilaian Kelayakan Usul Perizinan PAUD dan Pendidikan Non Formal yang Diselenggarakan	Dokumen	16	120.427.855			48	15.000.000		-	24	13.700.000	24	13.700.000	50%	91%	>	24	13.700.000	150%	11%	PK	P
		1	01	05	2.02	02	Pengendalian dan Pengawasan Perizinan PAUD dan Pendidikan Non Formal yang Diselenggarakan oleh Masyarakat	Jumlah Dokumen Hasil Pelaksanaan Pengendalian dan Pengawasan Perizinan	Dokumen	16	120.000.000			48	15.000.000		-	24	13.440.000	24	13.440.000	50%	90%	>	24	13.440.000	150%	11%	PK	P
																						Rata-rata Capaian Kinerja (%)	50,00%	90,47%				150,00%	11,29%	PK	
																						Predikat Kinerja	ST	ST				ST	SR	PK	
																						TOTAL RATA-RATA CAPAIAN KINERJA DAN ANGGARAN (PROGRAM) (%)	***50,00%***	***90,47%***				***150,00%***	***11,29%***	**PK**	
																						PREDIKAT KINERJA (PROGRAM)	ST	ST				ST	SR	**PK**	
																						TOTAL RATA-RATA CAPAIAN KINERJA DAN ANGGARAN (URUSAN) (%)	***20,45%***	***40,67%***				***41,72%***	***23,70%***	**PK**	
																						PREDIKAT KINERJA (URUSAN)	SR	T				T	SR	**PK**	
							URUSAN PEMERINTAH BIDANG KEBUDAYAAN				**2.062.033.317**		**1.923.652.381**		**950.000.000**		**-**	**0**	**229.860.441**	**0**	**229.860.441**	**0%**	**24%**		**-**	**2.153.512.822**	**0%**	**104%**	**PK**	
	Meningkatnya Pemahaman dan Penghayatan masyarakat terhadap nilai Budaya	**2**	**22**	**02**			**PROGRAM PENGEMBANGAN KEBUDAYAAN**	**Persentase kegiatan pengembangan budaya**	**Persen**	**76.92**	**1.861.782.728**	**80**	**1.923.652.381**	**61,54**	**900.000.000**	**0**	**-**	**0**	**68.543.800**	**0**	**68.543.800**	**0%**	**8%**		**80**	**1.992.196.181**	**0%**	**107%**	**PK**	

No	Sasaran Daerah	Kode					Urusan/ Bidang Urusan Pemerintahan Daerah Dan Program/ Kegiatan	Indikator Kinerja Program (Outcome)/Kegiatan (output) dan satuannya		Target RPK pada Tahun 2023 s/d 2026		Realisasi Capaian Kinerja RPK Lhokseumawe sampai dengan RKPK Lhokseumawe Tahun 2023 (n-2)		Target Kinerja dan Anggaran RKPK Tahun 2024 (n-1) yang Dievaluasi		Realisasi				Realisasi Capaian Kinerja dan Anggaran RKPK yang Dievaluasi (2024)		Tingkat Capaian Kinerja dan Realisasi Anggaran RKPK Tahun 2024 (%)			Realisasi Kinerja dan Anggaran RPK s/d Tahun 2026 (Akhir Tahun Pelaksanaan RKPK)		Tingkat Capaian Kinerja dan Realisasi Anggaran RPK S/D Tahun 2026 (%)		Perangkat Daerah Penanggung Jawab	Ket
																TW 1		TW II													
								Tolok Ukur	Satuan	Target	Rp	K	Rp	K	Rp	K	Rp	K	Rp	K	Rp	K	Rp	Realisasi >/=/<	K	Rp	K	Rp		
1	2	3					4	5		6		7		8		9		10		11=9+10		12=11/8			13 = 7+11		14=13/6*100%		15	16
		2	22	02	1.01		**Pengelolaan Kebudayaan yang Masyarakat Pelakunya Lintas Daerah Kabupaten/Kota**	**Jumlah objek kebudayaan yang dikelola**	**Objek**	**16**	**61.782.728**	**3**	**948.752.381**	**4**	**700.000.000**		**0**		**0**	**0**	-	**0%**	**0%**		**3**	**948.752.381**	**19%**	**1536%**	**PK**	
		2	22	02	1.01	01	Pelindungan, Pengembangan, Pemanfaatan Objek Pemajuan Kebudayaan	Jumlah Objek Pemajuan Kebudayaan yang Dilindungi, Dikembangkan dan Dimanfaatkan	Objek	12	61.782.728	3	948.752.381	1	700.000.000		0		-	0	-	0%	0%	<	3	948.752.381	25%	1536%	PK	P
																					Rata-rata Capaian Kinerja (%)	0,00%	0,00%				25,00%	1535,63%	PK	
																					Predikat Kinerja	SR	SR				SR	ST	PK	
																					TOTAL RATA-RATA CAPAIAN KINERJA DAN ANGGARAN (PROGRAM) (%)	***0,00%***	***0,00%***				***25,00%***	***1535,63%***	**PK**	
																					PREDIKAT KINERJA (PROGRAM)	SR	SR				SR	ST	**PK**	
		2	**22**	**02**	**1.02**		**Pelestarian Kesenian Tradisional yang Masyarakat Pelakunya Lintas Kabupaten/Kota dalam Daerah Provinsi**	**Jumlah Objek kesenian tradisional yang dilestarikan**	**Objek**	**16**	**1.800.000.000**		**974.900.000**	**4**	**200.000.000**		**-**	**2**	**68.543.800**	**2**	**68.543.800**	**50%**	**34%**		**2**	**1.043.443.800**	**13%**	**58%**	**PK**	
		2	22	02	1.02	01	Pelindungan, Pengembangan, Pemanfaatan Objek Pemajuan Tradisi Budaya	Jumlah Objek Pemajuan Tradisi Budaya yang Dilakukan Pelindungan, Pengembangan dan	Objek	52	1.800.000.000	13	974.900.000	200	200.000.000		-	100	68.543.800	100	68.543.800	50%	34%	<	113	1.043.443.800	217%	58%	PK	P
																					Rata-rata Capaian Kinerja (%)	50,00%	34,27%				217,31%	57,97%	PK	
																					Predikat Kinerja	ST	S				ST	ST	PK	
																					TOTAL RATA-RATA CAPAIAN KINERJA DAN ANGGARAN (PROGRAM) (%)	***25,00%***	***17,14%***				***121,15%***	***796,80%***	**PK**	
																					PREDIKAT KINERJA (PROGRAM)	SR	SR				ST	ST	**PK**	
	Meningkatnya Pemahaman dan Penghayatan masyarakat	**2**	**22**	**03**			**PROGRAM PENGEMBANGAN KESENIAN TRADISIONAL**	**Persentase pembinaan sanggar seni**	**Persen**	**6.90**	**200.250.589**		**-**	**3,45**	**50.000.000**		**-**	**6,25**	**161.316.641**	**6,25**	**161.316.641**	**181%**	**323%**		**6**	**161.316.641**	**0%**	**81%**	**PK**	
		2	**22**	**03**	**2.01**		**Pembinaan Kesenian yang Masyarakat Pelakunya dalam Daerah Kabupaten/Kota**	**Jumlah objek kesenian daerah yang memperoleh pembinaan**	**objek**	**8**	**200.250.589**		**-**	**2**	**50.000.000**		**-**	**1**	**161.316.641**	**1**	**161.316.641**	**50%**	**323%**		**1**	**161.316.641**	**13%**	**81%**	**PK**	
		2	22	03	2.01	01	Peningkatan Pendidikan dan Pelatihan Sumber Daya Manusia Kesenian Tradisional	Jumlah Sumber Daya Manusia Kesenian Tradisional yang Mendapat Pendidikan dan Pelatihan (Ditingkatkan Kompetensinya)	Orang	400	200.250.589			50	50.000.000		-	25	161.316.641	25	161.316.641	50%	323%	>	25	161.316.641	6%	81%	PK	P
																					Rata-rata Capaian Kinerja (%)	50,00%	322,63%				6,25%	80,56%	PK	
																					Predikat Kinerja	ST	ST				SR	ST	PK	
																					TOTAL RATA-RATA CAPAIAN KINERJA DAN ANGGARAN (PROGRAM) (%)	***50,00%***	***322,63%***				***6,25%***	***80,56%***	**PK**	
																					PREDIKAT KINERJA (PROGRAM)	ST	ST				SR	ST	**PK**	
	Meningkatnya Pemahaman dan Penghayatan masyarakat	**2**	**22**	**05**			**PROGRAM PENGELOLAAN PERMUSEUMAN**				**-**					**0**	**-**	**0**	**-**	**0**	**-**	**0%**	**0%**		**-**	**-**	**0%**	**0%**	**PK**	
		2	**22**	**05**	**2.01**		**Pengelolaan Museum Kabupaten/Kota**				**-**					**0**	**-**	**0**	**-**	**0**	**-**	**0%**	**0%**		**-**	**-**	**0%**	**0%**	**PK**	
		2	22	05	2.01	01	Perlindungan, Pengembangan dan Pemanfaatan Koleksi secara Terpadu (DAK)			0							-		0	0	-	0%	0%	<	-	-	0%	0%	PK	M
																					Rata-rata Capaian Kinerja (%)	0,00%	0,00%				0,00%	0,00%	PK	
																					Predikat Kinerja	SR	SR				SR	SR	PK	
																					TOTAL RATA-RATA CAPAIAN KINERJA DAN ANGGARAN (PROGRAM) (%)	***0,00%***	***0,00%***				***0,00%***	***0,00%***	**PK**	
																					PREDIKAT KINERJA (PROGRAM)	SR	SR				SR	SR	**PK**	
																					TOTAL RATA-RATA CAPAIAN KINERJA DAN ANGGARAN (BIDANG URUSAN) (%)	***18,75%***	***84,94%***				***38,10%***	***603,25%***	**PK**	
																					PREDIKAT KINERJA (BIDANG URUSAN)	SR	ST				T	ST	**PK**	
																					TOTAL RATA-RATA CAPAIAN KINERJA DAN ANGGARAN (PER OPD) (%)	**19,60%**	**62,81%**				**39,91%**	**313,47%**	**PK**	
																					PREDIKAT KINERJA (PER OPD)	SR	ST				T	ST	**PK**	

No	Sasaran Daerah	Kode					Urusan/ Bidang Urusan Pemerintahan Daerah Dan Program/ Kegiatan	Indikator Kinerja Program (Outcome)/Kegiatan (output) dan satuannya		Target RPK pada Tahun 2023 s/d 2026		Realisasi Capaian Kinerja RPK Lhokseumawe sampai dengan RKPK Lhokseumawe Tahun 2023 (n-2)		Target Kinerja dan Anggaran RKPK Tahun 2024 (n-1) yang Dievaluasi		Realisasi				Realisasi Capaian Kinerja dan Anggaran RKPK yang Dievaluasi (2023)		Tingkat Capaian Kinerja dan Realisasi Anggaran RKPK Tahun 2023 (%)			Realisasi Kinerja dan Anggaran RPK s/d Tahun 2026 (Akhir Tahun Pelaksanaan RKPK)		Tingkat Capaian Kinerja dan Realisasi Anggaran RPK S/D Tahun 2026 (%)		Perangkat Daerah Penanggung Jawab	Ket
																TW I		TW II												
								Tolok Ukur	Satuan	Target	Rp	K	Rp	K	Rp	K	Rp	K	Rp	K	Rp	K	Rp	Realisasi >/=/<	K	Rp	K	Rp		
1	2	3					4	5		6		7		8		9		10		11=9+10		12=11/8			13 = 7+11		14=13/6*100%		15	16
	Meningkatnya Derajat Kesehatan Masyarakat						DINAS KESEHATAN			368.815.548.408		29.833.065.997		117.408.748.502		18.415.411.750		5.764.701.329		24.180.113.079				54.013.179.076				Dinkes	
		1	02	01			PROGRAM PENUNJANG URUSAN PEMERINTAHAN DAERAH KABUPATEN/KOTA	Persentase Layanan Administrasi Pemerintah Daerah	Persen	100	252.605.571.641			100 %	64.063.011.561		18.098.911.750	100	3.544.660.208	100	21.643.571.958	100,00%	33,78%		100	21.643.571.958	100,00%	8,57%	Dinkes	
		1	02	01	2,01		Perencanaan, Penganggaran, dan Evaluasi Kinerja Perangkat Daerah	Jumlah Perencanaan, Penganggaran, dan Evaluasi Kinerja Perangkat Daerah	Jenis	1	100.000.000			3 Dok	10.000.000		-	1	2.420.000	1	2.420.000	33,33%	24,20%		1	2.420.000	10000,00%	242,00%	Dinkes	
		1	02	01	2,01	01	Penyusunan Dokumen Perencanaan Perangkat Daerah	Jumlah Dokumen Perencanaan Perangkat Daerah	Dokumen	40	100.000.000	10	17.405.600	1 Dok	10.000.000		-	1	2.420.000	1	2.420.000	100,00%	24,20%	<	11	19.825.600	2750,00%	1982,56%	Dinkes	P
																				Rata-rata Capaian Kinerja (%)		100,00%	24,20%					2750,00%	1982,56%	Dinkes	
																				Predikat Kinerja		ST	SR					ST	ST	Dinkes	
		1	02	01	2,02		Administrasi Keuangan Perangkat Daerah	Jumlah Administrasi Keuangan Perangkat Daerah	Jenis	4	220.335.757.641			12 bln	61.789.791.000	3	18.062.787.950	3	2.877.598.234	6	20.940.386.184	50,00%	33,89%		6	20.940.386.184	150,00%	9,50%	Dinkes	
		1	02	01	2,02	01	Penyediaan Gaji dan Tunjangan ASN	Jumlah Orang yang Menerima Gaji dan Tunjangan ASN	OB	44400	220.335.757.641	11.100	60.925.124.338	11100 OB	61.789.791.000	2.775	18.062.787.950	2.775	2.877.598.234	5550	20.940.386.184	50,00%	33,89%	<	16.650	81.865.510.522	37,50%	37,15%	Dinkes	P
																				Rata-rata Capaian Kinerja (%)		50,00%	33,89%					37,50%	37,15%	Dinkes	
																				Predikat Kinerja		ST	S					S	S	Dinkes	
		1	02	01	2,05		Administrasi Kepegawaian Perangkat Daerah	Jumlah Administrasi Kepegawaian Perangkat Daerah	Jenis	3	305.000.000			12 bln	35.000.000	0	-	0	-	0	-	0,00%	0,00%		-	-	0,00%	0,00%	Dinkes	
		1	02	01	2,05	03	Pendataan dan Pengolahan Administrasi Kepegawaian	Jumlah Dokumen Pendataan dan Pengolahan Administrasi Kepegawaian	Dokumen	40	100.000.000			10 Dok	5.000.000	0	0	0	0	0	-	0,00%	0,00%	<	-	-	0,00%	0,00%	Dinkes	P
		1	02	01	2,05	09	Pendidikan dan Pelatihan Pegawai Berdasarkan Tugas dan Fungsi	Jumlah Pegawai Berdasarkan Tugas dan Fungsi yang Mengikuti Pendidikan dan Pelatihan	Pegawai	120	205.000.000			30 org	30.000.000	0	0	0	0	0	-	0,00%	0,00%	<	-	-	0,00%	0,00%	Dinkes	P
																				Rata-rata Capaian Kinerja (%)		0,00%	0,00%					0,00%	0,00%	Dinkes	
																				Predikat Kinerja		SR	SR					SR	SR	Dinkes	
		1	02	01	2,06		Administrasi Umum Perangkat Daerah	Jumlah Administrasi Umum Perangkat Daerah	Jenis	5	2.090.000.000			12 bln	307.280.000	3	10.223.800	3	26.500.026	6	36.723.826	50,00%	11,95%		6	36.723.826	120,00%	1,76%	Dinkes	
		1	02	01	2,06	02	Penyediaan Peralatan dan Perlengkapan Kantor	Jumlah Paket Peralatan dan Perlengkapan Kantor yang Disediakan	Paket	12	1.000.000.000	3	179880715	4 Pkt	180.000.000		-		-	0	-	0,00%	0,00%	<	3	179.880.715	25,00%	17,99%	Dinkes	P
		1	02	01	2,06	04	Penyediaan Bahan Logistik Kantor	Jumlah Paket Bahan Logistik Kantor yang Disediakan	Paket	4	200.000.000	1	50000000	1 Pkt	25.000.000		-		0	0	-	0,00%	0,00%	<	1	50.000.000	25,00%	25,00%	Dinkes	P
		1	02	01	2,06	05	Penyediaan Barang Cetakan dan Penggandaan	Jumlah Paket Barang Cetakan dan Penggandaan yang Disediakan	Paket	8	400.000.000	2	83886500	2 Pkt	50.000.000		-		0	0	-	0,00%	0,00%	<	2	83.886.500	25,00%	20,97%	Dinkes	P
		1	02	01	2,06	06	Penyediaan Bahan Bacaan dan Peraturan Perundang-undangan	Jumlah Dokumen Bahan Bacaan dan Peraturan Perundang-Undangan yang Disediakan	Dokumen	8	10.000.000	2	2280000	2 Dok	2.280.000		-	1	570.000	1	570.000	50,00%	25,00%	<	3	2.850.000	37,50%	28,50%	Dinkes	P
		1	02	01	2,06	09	Penyelenggaraan Rapat Koordinasi dan Konsultasi SKPD	Jumlah Laporan Penyelenggaraan Rapat Koordinasi dan Konsultasi SKPD	Laporan	160	480.000.000	40	97342508	40 Lap	50.000.000	10	10.223.800	10	25.930.026	20	36.153.826	50,00%	72,31%	>	60	133.496.334	37,50%	27,81%	Dinkes	P
																				Rata-rata Capaian Kinerja (%)		20,00%	19,46%					30,00%	24,05%	Dinkes	
																				Predikat Kinerja		SR	SR					R	SR	Dinkes	
		1	02	01	2,08		Penyediaan Jasa Penunjang Urusan Pemerintahan Daerah	Jumlah Penyediaan Jasa Penunjang Urusan Pemerintahan Daerah	Jenis	3	26.367.504.000			12 bln	1.001.640.561	3	25.900.000	3	381.008.948	6	406.908.948	50,00%	40,62%			406.908.948	0,00%	1,54%	Dinkes	
		1	02	01	2,08	01	Penyediaan Jasa Surat Menyurat	Jumlah Laporan Penyediaan Jasa Surat Menyurat	Laporan	120	6.000.000	30	1200000	30 Lap	1.500.000		-		0	0	-	0,00%	0,00%	<	30	1.200.000	25,00%	20,00%	Dinkes	P
		1	02	01	2,08	02	Penyediaan Jasa Komunikasi, Sumber Daya Air dan Listrik	Jumlah Laporan Penyediaan Jasa Komunikasi, Sumber Daya Air dan Listrik yang Disediakan	Laporan	1000	2.600.000.000	250	599150224	250 Lap	551.400.001		-	100	279.808.948	100	279.808.948	40,00%	50,75%	>	350	878.959.172	35,00%	33,81%	Dinkes	P
		1	02	01	2,08	04	Penyediaan Jasa Pelayanan Umum Kantor	Jumlah Laporan Penyediaan Jasa Pelayanan Umum Kantor yang Disediakan	Laporan	35000	23.761.504.000	5.000	448220370	10000 Lap	448.740.560	2.500	25.900.000	2500	101.200.000	5000	127.100.000	50,00%	28,32%	<	10.000	575.320.370	28,57%	2,42%	Dinkes	P
																				Rata-rata Capaian Kinerja (%)		30,00%	26,36%					29,52%	18,74%	Dinkes	
																				Predikat Kinerja		R	R					R	SR	Dinkes	
		1	02	01	2,09		Pemeliharaan Barang Milik Daerah Penunjang Urusan Pemerintahan Daerah	Jumlah Pemeliharaan Barang Milik Daerah Penunjang Urusan Pemerintahan Daerah	Jenis	4	3.407.310.000			12 bln	919.300.000		-	6	257.133.000	6	257.133.000	50,00%	27,97%		6	257.133.000	150,00%	7,55%	Dinkes	

No	Sasaran Daerah	Kode					Urusan/ Bidang Urusan Pemerintahan Daerah Dan Program/ Kegiatan	Indikator Kinerja Program (Outcome)/Kegiatan (output) dan satuannya		Target RPK pada Tahun 2023 s/d 2026		Realisasi Capaian Kinerja RPK Lhokseumawe sampai dengan RKPK Lhokseumawe Tahun 2023 (n-2)		Target Kinerja dan Anggaran RKPK Tahun 2024 (n-1) yang Dievaluasi		Realisasi				Realisasi Capaian Kinerja dan Anggaran RKPK yang Dievaluasi (2023)		Tingkat Capaian Kinerja dan Realisasi Anggaran RKPK Tahun 2023 (%)			Realisasi Kinerja dan Anggaran RPK s/d Tahun 2026 (Akhir Tahun Pelaksanaan RKPK)		Tingkat Capaian Kinerja dan Realisasi Anggaran RPK S/D Tahun 2026 (%)		Perangkat Daerah Penanggung Jawab	Ket
																TW I		TW II												
								Tolok Ukur	Satuan	Target	Rp	K	Rp	K	Rp	K	Rp	K	Rp	K	Rp	K	Rp	Realisasi >/=/<	K	Rp	K	Rp		
1	2	3					4	5		6		7		8		9		10		11=9+10		12=11/8			13 = 7+11		14=13/6*100%		15	16
		1	02	01	2,09	01	Penyediaan Jasa Pemeliharaan, Biaya Pemeliharaan, dan Pajak Kendaraan Perorangan Dinas atau Kendaraan Dinas Jabatan	Jumlah Kendaraan Perorangan Dinas atau Kendaraan Dinas Jabatan yang Dipelihara dan dibayarkan Pajaknya	Unit	4	140.000.000	1	33.300.000	1 unit	33.300.000		-	1	1.800.000	1	1.800.000	100,00%	5,41%	<	2	35.100.000	50,00%	25,07%	Dinkes	P
		1	02	01	2,09	02	Penyediaan Jasa Pemeliharaan, Biaya Pemeliharaan, Pajak dan Perizinan Kendaraan Dinas Operasional atau Lapangan	Jumlah Kendaraan Dinas Operasional atau Lapangan yang Dipelihara dan dibayarkan Pajak dan Perizinannya	Unit	140	2.380.000.000	35	542.546.000	35 unit	736.000.000		-	15	255.333.000	15	255.333.000	42,86%	34,69%	<	50	797.879.000	35,71%	33,52%	Dinkes	P
		1	02	01	2,09	09	Pemeliharaan/Rehabilitasi Gedung Kantor dan Bangunan Lainnya	Jumlah Gedung Kantor dan Bangunan Lainnya yang Dipelihara / Direhabilitasi	Unit	16	567.310.000	4	79.885.000	4 unit	120.000.000		-		0	0	-	0,00%	0,00%	<	4	79.885.000	25,00%	14,08%	Dinkes	P
		1	02	01	2,09	10	Pemeliharaan/Rehabilitasi Sarana dan Prasarana Gedung Kantor atau Bangunan Lainnya	Jumlah Sarana dan Prasarana Gedung Kantor atau Bangunan Lainnya yang Dipelihara / Direhabilitasi	Unit	120	320.000.000	30	49.886.000	20 unit	30.000.000		-		-	0	-	0,00%	0,00%	<	30	49.886.000	25,00%	15,59%	Dinkes	P
																					Rata-rata Capaian Kinerja (%)	35,71%	10,02%				33,93%	22,07%	Dinkes	
																					Predikat Kinerja	S	SR				S	SR	Dinkes	
																					RATA-RATA CAPAIAN KINERJA DAN ANGGARAN (PER PROGRAM)	***39,3%***	***19,0%***				***480,2%***	***347,4%***	**Dinkes**	
																					PREDIKAT KINERJA DARI SELURUH (PER PROGRAM)	T	SR				ST	ST	**Dinkes**	
	Meningkatnya Derajat Kesehatan Masyarakat	**1**	**02**	**02**			**PROGRAM PEMENUHAN UPAYA KESEHATAN PERORANGAN DAN UPAYA KESEHATAN MASYARAKAT**	**Persentase Capaian pelayanan kesehatan yang memenuhi standar**	**Persen**	**100**	**113.187.982.606**		**29.833.065.997**	**100 %**	**53.141.736.941**	**42,6**	**316.500.000**	**49,81**	**2.219.141.121**	**49,8125**	**2.535.641.121**	**50%**	**4,77%**		**50**	**32.368.707.118**	**49,81%**	**28,60%**	**Dinkes**	
		1	**02**	**02**	**2,01**		**Penyediaan Fasilitas Pelayanan Kesehatan untuk UKM dan UKP Kewenangan Daerah Kabupaten/ Kota**	**Jumlah Penyediaan Fasilitas Pelayanan Kesehatan untuk UKM dan UKP Kewenangan Daerah Kabupaten/ Kota**	**Jenis**	**16**	**26.208.307.606**			**8 Faskes**	**29.881.301.098**		**-**	**4**	**6.330.600**	**4**	**6.330.600**	**50%**	**0,02%**		**4**	**6.330.600**	**25,00%**	**0,02%**	**Dinkes**	
		1	02	02	2,01	01	Pembangunan Rumah Sakit beserta Sarana dan Prasarana Pendukungnya	Jumlah Rumah Sakit Baru yang Memenuhi Rasio Tempat Tidur Terhadap Jumlah Penduduk Minimal 1:1000	Unit	4	7.216.469.802	1	2.457.516.949	1 unit	20.000.191.680	-				0	-	0%	0,00%	<	100%	2.457.516.949	25,00%	34,05%	Dinkes	K
		1	02	02	2,01	09	Rehabilitasi dan Pemeliharaan Puskesmas	Jumlah Sarana, Prasarana dan Alat Kesehatan yang Telah Dilakukan Rehabilitasi dan Pemeliharaan Oleh Puskesmas	Unit	7	3.000.000.000	7	654.069.630	7 unit	120.585.000		-		-	0	-	0%	0,00%	<	700%	654.069.630	100,00%	21,80%	Dinkes	P
		1	02	02	2,01	10	Rehabilitasi dan Pemeliharaan Fasilitas Kesehatan Lainnya	Jumlah Sarana , Prasarana dan Alat Kesehatan yang Telah Dilakukan Rehabilitasi dan Pemeliharaan oleh Fasilitas Kesehatan Lainnya	Unit	80	9.886.837.804	20	1.925.909.500	3 unit	1.800.000.000		-		-	0	-	0%	0,00%	<	2000%	1.925.909.500	25,00%	19,48%	Dinkes	P
		1	02	02	2,01	14	Pengadaan Alat Kesehatan/Alat Penunjang Medik Fasilitas Pelayanan Kesehatan	Jumlah Alat Kesehatan/Alat Penunjang Medik Fasilitas Pelayanan Kesehatan yang Disediakan	Unit	200	5.700.000.000	50	4.028.827.846	8 unit	4.680.490.418		-		-	0	-	0%	0,00%	<	50	4.028.827.846	25,00%	70,68%	Dinkes	P
		1	02	02	2,01	20	Pemeliharaan Rutin dan Berkala Alat Kesehatan/Alat Penunjang Medik Fasilitas Pelayanan Kesehatan	Jumlah Alat Kesehatan/Alat Penunjang Medik Fasilitas Layanan Kesehatan yang Terpelihara Sesuai Standar	unit	400	405.000.000	100	178.739.020	60 unit	50.000.000	-	-		-	0	-	0%	0,00%	<	100	178.739.020	25,00%	44,13%	Dinkes	P
		1	02	02	2,01	23	Pengadaan Obat, Bahan Habis Pakai, Bahan Medis Habis Pakai, Vaksin, Makan dan Minum di Fasilitas Kesehatan	Jumlah Obat, Bahan Habis Pakai, Bahan Medis Habis Pakai, Vaksin, Makanan dan Minuman di Fasilitas						7 Pkt	3.140.874.000		-		-		-	0%	0%	<			0%	0%		P
		1	02	02	2,01	24	Pengelolaan Pelayanan Kesehatan Dasar Melalui Pendekatan Keluarga	Jumlah Keluarga yang Sudah Dikunjungi dan Diintervensi Masalah Kesehatannya oleh						200 Keluarga	20.000.000							0%	0%	<			0%	0%		P
		1	02	02	2,01	26	Distribusi Alat Kesehatan, Obat, Bahan Habis Pakai, Bahan Medis Habis Pakai, Vaksin, Makan dan Minum di Fasilitas Kesehatan	Jumlah distribusi Alat Kesehatan, Obat, Bahan Habis Pakai, Bahan Medis Habis Pakai, Vaksin						7 Pkt	69.160.000		-	3	6.330.600		6.330.600	0%	0%	<			0%	0%		P
																					Rata-rata Capaian Kinerja (%)	0,00%	0,00%				25,00%	23,77%	Dinkes	
																					Predikat Kinerja	SR	SR				SR	SR	Dinkes	
		1	**02**	**02**	**2,02**		**Penyediaan Layanan Kesehatan untuk UKM dan UKP Rujukan Tingkat Daerah Kabupaten/Kota**	**Jumlah Penyediaan Layanan Kesehatan untuk UKM dan UKP Rujukan Tingkat Daerah Kabupaten/Kota**	**Jenis**	**35**	**86.385.250.000**			**7 Faskes**	**23.120.435.843**	**1**	**316.500.000**	**2**	**2.206.810.521**	**3**	**2.523.310.521**	**43%**	**10,91%**		**3**	**2.523.310.521**	**8,57%**	**2,92%**	**Dinkes**	
		1	02	02	2,02	01	Pengelolaan Pelayanan Kesehatan Ibu Hamil	Jumlah Ibu Hamil yang Mendapatkan Pelayanan Kesehatan Sesuai Standar	Orang	20785	1.012.500.000	5.043	330.261.894	5144 Orang	80.000.000		-		-	0	-	0%	0,00%	<	5.043	330.261.894	24,26%	32,62%	Dinkes	P
		1	02	02	2,02	02	Pengelolaan Pelayanan Kesehatan Ibu Bersalin	Jumlah Ibu Bersalin yang Mendapatkan Pelayanan Kesehatan Sesuai Standar	Orang	19801	405.000.000	4.804	15.089.466	4900 Orang	20.000.000		-		-	0	-	0%	0,00%	<	4.804	15.089.466	24,26%	3,73%	Dinkes	P

No	Sasaran Daerah	Kode					Urusan/ Bidang Urusan Pemerintahan Daerah Dan Program/ Kegiatan	Indikator Kinerja Program (Outcome)/Kegiatan (output) dan satuannya		Target RPK pada Tahun 2023 s/d 2026		Realisasi Capaian Kinerja RPK Lhokseumawe sampai dengan RKPK Lhokseumawe Tahun 2023 (n-2)		Target Kinerja dan Anggaran RKPK Tahun 2024 (n-1) yang Dievaluasi		Realisasi				Realisasi Capaian Kinerja dan Anggaran RKPK yang Dievaluasi (2023)		Tingkat Capaian Kinerja dan Realisasi Anggaran RKPK Tahun 2023 (%)			Realisasi Kinerja dan Anggaran RPK s/d Tahun 2026 (Akhir Tahun Pelaksanaan RKPK)		Tingkat Capaian Kinerja dan Realisasi Anggaran RPK S/D Tahun 2026 (%)		Perangkat Daerah Penanggung Jawab	Ket
																TW I		TW II												
								Tolok Ukur	Satuan	Target	Rp	K	Rp	K	Rp	K	Rp	K	Rp	K	Rp	K	Rp	Realisasi >/=/<	K	Rp	K	Rp		
1	2	3					4	5		6		7		8		9		10		11=9+10		12=11/8			13 = 7+11		14=13/6*100%		15	16
		1	02	02	2,02	03	Pengelolaan Pelayanan Kesehatan Bayi Baru Lahir	Jumlah Bayi Baru Lahir yang Mendapatkan Pelayanan Kesehatan Sesuai Standar	Orang	18090	324.000.000	4.389	67.320.640	4477 Orang	20.000.000		-		-	0	-	0%	0,00%	<	4.389	67.320.640	24,26%	20,78%	Dinkes	P
		1	02	02	2,02	04	Pengelolaan Pelayanan Kesehatan Balita	Jumlah Balita yang Mendapatkan Pelayanan Kesehatan Sesuai Standar	Orang	66689	1.417.500.000	16.810	89.512.450	16504 Orang	710.000.000		-	8.252	7.427.400	8252	7.427.400	50%	1,05%	<	25.062	96.939.850	37,58%	6,84%	Dinkes	P
		1	02	02	2,02	05	Pengelolaan Pelayanan Kesehatan pada Usia Pendidikan Dasar	Jumlah Anak Usia Pendidikan Dasar yang Mendapatkan Pelayanan Kesehatan Sesuai Standar	Orang	112790	1.012.500.000	27.366	39.446.169	27913 Orang	40.000.000		-		-	0	-	0%	0,00%	<	27.366	39.446.169	24,26%	3,90%	Dinkes	P
		1	02	02	2,02	06	Pengelolaan Pelayanan Kesehatan pada Usia Produktif	Jumlah Penduduk Usia Produktif yang Mendapatkan Pelayanan Kesehatan Sesuai Standar	Orang	536330	891.000.000	130.127	274.677.220	132729 Orang	40.000.000		-		-	0	-	0%	0,00%	<	130.127	274.677.220	24,26%	30,83%	Dinkes	P
		1	02	02	2,02	07	Pengelolaan Pelayanan Kesehatan pada Usia Lanjut	Jumlah Penduduk Usia Lanjut yang Mendapatkan Pelayanan Kesehatan Sesuai Standar	Orang	96785	1.215.000.000	22.455	700.000	23578 Orang	40.000.000		-		-	0	-	0%	0,00%	<	22.455	700.000	23,20%	0,06%	Dinkes	P
		1	02	02	2,02	08	Pengelolaan Pelayanan Kesehatan Penderita Hipertensi	Jumlah Penderita Hipertensi yang Mendapatkan Pelayanan Kesehatan Sesuai Standar	Orang	180803	810.000.000	41.949	54.171.433	44046 Orang	40.000.000		-		-	0	-	0%	0,00%	<	41.949	54.171.433	23,20%	6,69%	Dinkes	P
		1	02	02	2,02	09	Pengelolaan Pelayanan Kesehatan Penderita Diabetes Melitus	Jumlah Penderita Diabetes Melitus yang Mendapatkan Pelayanan Kesehatan Sesuai Standar	Orang	19727	1.417.500.000	4.577	573.575.303	4806 Orang	40.000.000		-		-	0	-	0%	0,00%	<	4.577	573.575.303	23,20%	40,46%	Dinkes	P
		1	02	02	2,02	10	Pengelolaan Pelayanan Kesehatan Orang dengan Gangguan Jiwa Berat	Jumlah Orang yang Mendapatkan Pelayanan Kesehatan Orang dengan Gangguan Jiwa Berat Sesuai Standar	Orang	1946	243.000.000	452	76.316.572	474 Orang	40.000.000		-		-	0	-	0%	0,00%	<	452	76.316.572	23,23%	31,41%	Dinkes	P
		1	02	02	2,02	11	Pengelolaan Pelayanan Kesehatan Orang Terduga Tuberkulosis	Jumlah Orang Terduga Menderita Tuberkulosis yang Mendapatkan Pelayanan Sesuai Standar	Orang	14790	1.620.000.000	3.431	277.154.000	3603 Orang	60.000.000		-	1.802	4.961.800	1801,5	4.961.800	50%	8,27%	<	5.233	282.115.800	35,38%	17,41%	Dinkes	P
		1	02	02	2,02	12	Pengelolaan Pelayanan Kesehatan Orang dengan Risiko Terinfeksi HIV	Jumlah Orang Terduga Menderita HIV yang Mendapatkan Pelayanan Sesuai Standar	Orang	30467	810.000.000	7.069	122.777.200	7422 Orang	40.000.000		-	3.711	5.432.700	3711	5.432.700	50%	13,58%	<	10.780	128.209.900	35,38%	15,83%	Dinkes	P
		1	02	02	2,02	13	Pengelolaan Pelayanan Kesehatan bagi Penduduk pada Kondisi Kejadian Luar Biasa (KLB)	Jumlah Dokumen Hasil Pengelolaan Pelayanan Kesehatan bagi Penduduk pada Kondisi Kejadian Luar Biasa (KLB) Sesuai Standar	Dokumen	40	202.500.000	10	23.819.435	10 Dok	20.000.000		-		-	0	-	0%	0,00%	<	10	23.819.435	25,00%	11,76%	Dinkes	P
		1	02	02	2,02	14	Pengelolaan Pelayanan Kesehatan bagi Penduduk Terdampak Krisis Kesehatan Akibat Bencana dan/atau Berpotensi Bencana	Jumlah Dokumen Hasil Pengelolaan Pelayanan Kesehatan bagi Penduduk Terdampak Krisis Kesehatan Akibat Bencana dan/atau Berpotensi Bencana Sesuai Standar	Dokumen	400	900.000.000	100	70.858.250	100 Dok	40.000.000		-		24.266.770	0	24.266.770	0%	60,67%	>	100	95.125.020	25,00%	10,57%	Dinkes	P
		1	02	02	2,02	15	Pengelolaan Pelayanan Kesehatan Gizi Masyarakat	Jumlah Dokumen Hasil Pengelolaan Pelayanan Kesehatan Gizi Masyarakat	Dokumen	40	1.417.500.000	10	808.536.216	1 Dok	40.000.000		-		-	0	-	0%	0,00%	<	10	808.536.216	25,00%	57,04%	Dinkes	P
		1	02	02	2,02	16	Pengelolaan Pelayanan Kesehatan Kerja dan Olahraga	Jumlah Dokumen Hasil Pengelolaan Pelayanan Kesehatan Kerja dan Olahraga	Dokumen	40	243.000.000	10	12.100.000	2 Dok	30.000.000		-		-	0	-	0%	0,00%	<	10	12.100.000	25,00%	4,98%	Dinkes	P
		1	02	02	2,02	17	Pengelolaan Pelayanan Kesehatan Lingkungan	Jumlah Dokumen Hasil Pengelolaan Pelayanan Kesehatan Lingkungan	Dokumen	40	283.500.000	10	152.397.200	1 Dok	52.420.000		-		-	0	-	0%	0,00%	<	10	152.397.200	25,00%	53,76%	Dinkes	P
		1	02	02	2,02	18	Pengelolaan Pelayanan Promosi Kesehatan	Jumlah Dokumen Hasil Pengelolaan Pelayanan Promosi Kesehatan	Dokumen	40	769.500.000	10	414.192.000	3 Dok	40.000.000		-	1	200.000.000	1	200.000.000	33%	500,00%	>	11	614.192.000	27,50%	79,82%	Dinkes	P
		1	02	02	2,02	19	Pengelolaan Pelayanan Kesehatan Tradisional, Akupuntur, Asuhan Mandiri, dan Tradisional Lainnya	Jumlah Dokumen Hasil Pengelolaan Pelayanan Kesehatan Tradisional, Akupuntur, Asuhan Mandiri dan Tradisional Lainnya	Dokumen	40	324.000.000	10	12.992.000	26 Dok	13.000.000		-		-	0	-	0%	0,00%	<	10	12.992.000	25,00%	4,01%	Dinkes	P
		1	02	02	2,02	20	Pengelolaan Surveilans Kesehatan	Jumlah Dokumen Hasil Pengelolaan Surveilans Kesehatan	Dokumen	40	202.500.000	10	4.608.600	2 Dok	30.000.000		-		-	0	-	0%	0,00%	<	10	4.608.600	25,00%	2,28%	Dinkes	P
		1	02	02	2,02	21	Pengelolaan Pelayanan Kesehatan Orang dengan Masalah Kesehatan Jiwa (ODMK)	Jumlah Orang dengan Masalah Kejiwaan (ODMK) yang Mendapatkan Pelayanan Kesehatan	Orang	400	202.500.000	100	19.441.568	100 Orang	30.000.000		-		-	0	-	0%	0,00%	<	100	19.441.568	25,00%	9,60%	Dinkes	P
		1	02	02	2,02	22	Pengelolaan Pelayanan Kesehatan Jiwa dan NAPZA	Jumlah Penyalahguna NAPZA yang Mendapatkan Pelayanan Kesehatan	Orang	200	405.000.000	50	161.859.817	50 Orang	50.000.000		-	25	19.155.736	25	19.155.736	50%	38,31%	<	75	181.015.553	37,50%	44,70%	Dinkes	P
		1	02	02	2,02	25	Pelayanan Kesehatan Penyakit Menular dan Tidak Menular	Jumlah Dokumen Hasil Pelayanan Kesehatan Penyakit Menular dan Tidak Menular	Dokumen	40	2.225.000.000	10	192.580.000	10 Dok	86.800.000		-	5	22.057.500	5	22.057.500	50%	25,41%	<	15	214.637.500	37,50%	9,65%	Dinkes	P

No	Sasaran Daerah	Kode					Urusan/ Bidang Urusan Pemerintahan Daerah Dan Program/ Kegiatan	Indikator Kinerja Program (Outcome)/Kegiatan (output) dan satuannya		Target RPK pada Tahun 2023 s/d 2026		Realisasi Capaian Kinerja RPK Lhokseumawe sampai dengan RKPK Lhokseumawe Tahun 2023 (n-2)		Target Kinerja dan Anggaran RKPK Tahun 2024 (n-1) yang Dievaluasi		Realisasi				Realisasi Capaian Kinerja dan Anggaran RKPK yang Dievaluasi (2023)		Tingkat Capaian Kinerja dan Realisasi Anggaran RKPK Tahun 2023 (%)			Realisasi Kinerja dan Anggaran RPK s/d Tahun 2026 (Akhir Tahun Pelaksanaan RKPK)		Tingkat Capaian Kinerja dan Realisasi Anggaran RPK S/D Tahun 2026 (%)		Perangkat Daerah Penanggung Jawab	Ket
																TW I		TW II												
								Tolok Ukur	Satuan	Target	Rp	K	Rp	K	Rp	K	Rp	K	Rp	K	Rp	K	Rp	Realisasi >/=/<	K	Rp	K	Rp		
1	2	3					4	5		6		7		8		9		10		11=9+10		12=11/8			13 = 7+11		14=13/6*100%		15	16
		1	02	02	2,02	26	Pengelolaan Jaminan Kesehatan Masyarakat	Jumlah Dokumen Hasil Pengelolaan Jaminan Kesehatan Masyarakat	Dokumen	28	51.150.000.000	7	9.944.311.859	7 Dok	13.346.617.843		-	3	1.478.435.965	3	1.478.435.965	43%	11,08%	<	10	11.422.747.824	35,71%	22,33%	Dinkes	P
		1	02	02	2,02	28	Pengambilan dan Pengiriman Spesimen Penyakit Potensial KLB ke Laboratorium Rujukan/Nasional	Jumlah Spesimen Penyakit Potensial Kejadian Luar Biasa (KLB) ke Laboratorium Rujukan/Nasional yang Didistribusikan	Paket	400	101.250.000	100	1.000.000	100 Pkt	20.000.000		-	50	1.152.500	50	1.152.500	50%	5,76%	<	150	2.152.500	37,50%	2,13%	Dinkes	P
		1	02	02	2,02	33	Operasional Pelayanan Puskesmas	Jumlah Dokumen Operasional Operasional Pelayanan Puskesmas	Dokumen	7	11.250.000.000	7	4.777.979.491	7 Dok	6.104.723.000		-	3	34.260.000	3	34.260.000	43%	0,56%	<	10	4.812.239.491	142,86%	42,78%	Dinkes	P
		1	02	02	2,02	34	Operasional Pelayanan Fasilitas Kesehatan Lainnya	Jumlah Dokumen Operasional Pelayanan Fasilitas Kesehatan Lainnya	Dokumen	8	4.640.000.000	2	1.655.323.825	200 Dok	1.960.290.000	50	316.500.000	50	401.250.000	50	717.750.000	25%	36,61%	<	52	2.373.073.825	650,00%	51,14%	Dinkes	P
		1	02	02	2,02	35	Pelaksanaan Akreditasi Fasilitas Kesehatan di Kabupaten/Kota	Jumlah Fasilitas Kesehatan yang Terakreditasi di Kabupaten/Kota	Unit	1	324.000.000	1	335.880.000	1 Unit	36.585.000		-		-	-	-	0%	0,00%	<	1	335.880.000	100,00%	103,67%	Dinkes	P
		1	02	02	2,02	36	Investigasi Awal Kejadian Tidak Diharapkan (Kejadian Ikutan Pasca Imunisasi dan Pemberian Obat Massal)	Jumlah Laporan Hasil Investigasi Awal Kejadian Tidak Diharapkan (Kejadian Ikutan Pasca Imunisasi dan Pemberian Obat Massal)	Laporan	8	202.500.000	0	-	10 Lap	10.000.000		-		-	0	-	0%	0,00%	<	-	-	0,00%	0,00%	Dinkes	P
		1	02	02	2,02	37	Pelaksanaan Kewaspadaan Dini dan Respon Wabah	Jumlah Dokumen Hasil Pelaksanaan Kewaspadaan Dini dan Respon Wabah	Dokumen	4	162.000.000	0	-	20 Dok	20.000.000		-		-	0	-	0%	0,00%	<	-	-	0,00%	0,00%	Dinkes	P
		1	02	02	2,02	38	Penyediaan dan Pengelolaan Sistem Penanganan Gawat Darurat Terpadu (SPGDT)	Jumlah Public Safety Center (PSC 119) Tersediaan, Terkelolaan dan Terintegrasi Dengan Rumah Sakit Dalam Satu Sistem Penanganan Gawat Darurat Terpadu (SPGDT)	Unit	1	202.500.000	1	15.099.644	1 Unit	20.000.000		-	1	8.410.150	1	8.410.150	100%	42,05%	<	2	23.509.794	200,00%	11,61%	Dinkes	P
																				Rata-rata Capaian Kinerja (%)		17,55%	23,98%					57,78%	23,62%	Dinkes	
																				Predikat Kinerja		SR	SR					ST	SR	Dinkes	
		1	**02**	**02**	**2,03**		**Penyelenggaraan Sistem Informasi Kesehatan Secara Terintegrasi**	**Jumlah Penyelenggaraan Sistem Informasi Kesehatan Secara Terintegrasi**	**Jenis**	**3**	**303.750.000**			**7 Faskes**	**100.000.000**	3	**-**	**-**	**-**	**3**	**-**	**43%**	**0,00%**		**3**	**-**	**100,00%**	**0,00%**	**Dinkes**	
		1	02	02	2,03	01	Pengelolaan Data dan Informasi Kesehatan	Jumlah Dokumen Hasil Pengelolaan Data dan Informasi Kesehatan	Dokumen	4	303.750.000	1	45.520.800	3 Dok	100.000.000		-		-	0	-	0%	0,00%	<	1	45.520.800	25,00%	14,99%	Dinkes	P
																				Rata-rata Capaian Kinerja (%)		0,00%	0,00%					25,00%	14,99%	Dinkes	
																				Predikat Kinerja		SR	SR					SR	SR	Dinkes	
		1	**02**	**02**	**2,04**		**Penerbitan Izin Rumah Sakit Kelas C, D dan Fasilitas Pelayanan Kesehatan Tingkat Daerah Kabupaten/Kota**	**Jumlah Penerbitan Izin Rumah Sakit Kelas C, D dan Fasilitas Pelayanan Kesehatan Tingkat Daerah Kabupaten/Kota**	**Jenis**	**2**	**290.675.000**			**10 Faskes**	**40.000.000**	**-**	**-**	**2**	**6.000.000**	**2**	**6.000.000**	**20%**	**15,00%**			**6.000.000**	**0,00%**	**2,06%**	**Dinkes**	
		1	02	02	2,04	01	Pengendalian dan Pengawasan serta Tindak Lanjut Pengawasan Perizinan Rumah Sakit Kelas C, D dan Fasilitas Pelayanan Kesehatan Lainnya	Jumlah Rumah Sakit Kelas C, D dan Fasilitas Pelayanan Kesehatan yang Dikendalikan, Diawasi dan Ditindaklanjuti Perizinannya	Unit	10	166.100.000	10	18.500.000	10 Unit	20.000.000		-	5	6.000.000	5	6.000.000	50%	30,00%	<	15	24.500.000	150,00%	14,75%	Dinkes	P
		1	02	02	2,04	02	Peningkatan Tata Kelola Rumah Sakit dan Fasilitas Pelayanan Kesehatan Tingkat Daerah Kabupaten/Kota	Jumlah Rumah Sakit dan Fasilitas Pelayanan Kesehatan Tingkat Daerah Kabupaten/Kota yang Melakukan Peningkatan Tata Kelola Sesuai Standar	Unit	10	124.575.000			10 Unit	20.000.000		-		-	0	-	0%	0,00%	<	-	-	0,00%	0,00%	Dinkes	P
																				Rata-rata Capaian Kinerja (%)		25,00%	15,00%					75,00%	7,38%	Dinkes	
																				Predikat Kinerja		SR	SR					ST	SR	Dinkes	
																				RATA-RATA CAPAIAN KINERJA DAN ANGGARAN (PER PROGRAM)		**10,6%**	**9,7%**					**45,7%**	**17,4%**	**Dinkes**	
																				PREDIKAT KINERJA DARI SELURUH (PER PROGRAM)		SR	SR					ST	SR	**Dinkes**	
	Meningkatnya Derajat Kesehatan Masyarakat	**1**	**02**	**03**			**PROGRAM PENINGKATAN KAPASITAS SUMBER DAYA MANUSIA KESEHATAN**	**Persentase Peningkatan Kapasitas SDM Kesehatan**	**Persen**	**22,03**	**1.240.045.255**			**4,14 %**	**60.000.000**	5	-	2,11	-	**2**	**-**	**51%**	**0,00%**		**2**	**-**	**9,57%**	**0,00%**	**Dinkes**	
		1	**02**	**03**	**2,01**		**Pemberian Izin Praktik Tenaga Kesehatan di Wilayah Kabupaten/Kota**	**Jumlah Pemberian Izin Praktik Tenaga Kesehatan di Wilayah Kabupaten/Kota**	**Jenis**	**2**	**163.000.000**			**2 Dok**	**10.000.000**		-		-	**0**	**-**	**0%**	**0,00%**		**-**	**-**	**0,00%**	**0,00%**	**Dinkes**	
		1	02	03	2,01	02	Pembinaan dan Pengawasan Tenaga Kesehatan serta Tindak Lanjut Perizinan Praktik Tenaga Kesehatan	Jumlah Dokumen Hasil Pembinaan dan Pengawasan Tenaga Kesehatan serta Tindak Lanjut Perizinan Praktik Tenaga Kesehatan	Dokumen	4	163.000.000	1	20.000.000	1 Dok	10.000.000	-	-		-	0	-	0%	0,00%	<	1	20.000.000	25,00%	12,27%	Dinkes	P
																				Rata-rata Capaian Kinerja (%)		0,00%	0,00%					25,00%	12,27%	Dinkes	
																				Predikat Kinerja		SR	SR					SR	SR	Dinkes	

No	Sasaran Daerah	Kode					Urusan/ Bidang Urusan Pemerintahan Daerah Dan Program/ Kegiatan	Indikator Kinerja Program (Outcome)/Kegiatan (output) dan satuannya		Target RPK pada Tahun 2023 s/d 2026		Realisasi Capaian Kinerja RPK Lhokseumawe sampai dengan RKPK Lhokseumawe Tahun 2023 (n-2)		Target Kinerja dan Anggaran RKPK Tahun 2024 (n-1) yang Dievaluasi		Realisasi				Realisasi Capaian Kinerja dan Anggaran RKPK yang Dievaluasi (2023)		Tingkat Capaian Kinerja dan Realisasi Anggaran RKPK Tahun 2023 (%)			Realisasi Kinerja dan Anggaran RPK s/d Tahun 2026 (Akhir Tahun Pelaksanaan RKPK)		Tingkat Capaian Kinerja dan Realisasi Anggaran RPK S/D Tahun 2026 (%)		Perangkat Daerah Penanggung Jawab	Ket
																TW I		TW II												
								Tolok Ukur	Satuan	Target	Rp	K	Rp	K	Rp	K	Rp	K	Rp	K	Rp	K	Rp	Realisasi >/=/<	K	Rp	K	Rp		
1	2	3					4	5		6		7		8		9		10		11=9+10		12=11/8			13 = 7+11		14=13/6*100%		15	16
		1	**02**	**03**	**2,02**		**Perencanaan Kebutuhan dan Pendayagunaan Sumber Daya Manusia Kesehatan untuk UKP dan UKM di wilayah Kabupaten/Kota**	**Jumlah Perencanaan Kebutuhan dan Pendayagunaan Sumber Daya Manusia Kesehatan untuk UKP dan UKM di wilayah Kabupaten/Kota**	**Jenis**	**2**	**286.000.000**			**2 Dok**	**30.000.000**		-	**-**	-	**-**	-	**0%**	**0,00%**		**-**	**-**	**0,00%**	**0,00%**	**Dinkes**	
		1	02	03	2,02	01	Perencanaan dan Distribusi serta Pemerataan Sumber Daya Manusia Kesehatan	Jumlah Dokumen Hasil Perencanaan dan Distribusi serta Pemerataan Sumber Daya Manusia Kesehatan	Dokumen	4	102.500.000	1	10.000.000	1 Dok	10.000.000			-	-	-	0%	0,00%	<	1	10.000.000	25,00%	9,76%	Dinkes	P
		1	02	03	2,02	03	Pembinaan dan Pengawasan Sumber Daya Manusia Kesehatan	Jumlah Dokumen Hasil Pembinaan dan Pengawasan Sumber Daya Manusia Kesehatan	Dokumen	4	183.500.000	1	8.875.000	1 Dok	20.000.000		-		-	-	0%	0,00%	<	1	8.875.000	25,00%	4,84%	Dinkes	P
																				Rata-rata Capaian Kinerja (%)	0,00%	0,00%				25,00%	7,30%	Dinkes	
																				Predikat Kinerja	SR	SR				SR	SR	Dinkes	
		1	**02**	**03**	**2,03**		**Pengembangan Mutu dan Peningkatan Kompetensi Teknis Sumber Daya Manusia Kesehatan Tingkat Daerah Kabupaten/Kota**	**Jumlah Pengembangan Mutu dan Peningkatan Kompetensi Teknis Sumber Daya Manusia Kesehatan Tingkat Daerah Kabupaten/Kota**	**Jenis**	**1**	**791.045.255**			**40 SDMK**	**20.000.000**		-	**1**	-	**1**	-	**3%**	**0,00%**		**1**	**-**	**100,00%**	**0,00%**	**Dinkes**	
		1	02	03	2,03	01	Pengembangan Mutu dan Peningkatan Kompetensi Teknis Sumber Daya Manusia Kesehatan Tingkat Daerah Kabupaten/Kota	Jumlah Sumber Daya Manusia Kesehatan Tingkat Daerah Kabupaten/Kota yang Ditingkatkan Mutu dan Kompetensinya	Orang	160	791.045.255	40	81.077.957	20 org	20.000.000		-		-	-	0%	0,00%	<	40	81.077.957	25,00%	10,25%	Dinkes	P
																				Rata-rata Capaian Kinerja (%)	0,00%	0,00%				25,00%	10,25%	Dinkes	
																				Predikat Kinerja	SR	SR				SR	SR	Dinkes	
																				RATA-RATA CAPAIAN KINERJA DAN ANGGARAN (PER PROGRAM)	**0,0%**	**0,0%**				**25,0%**	**9,9%**	Dinkes	
																				PREDIKAT KINERJA DARI SELURUH (PER PROGRAM)	SR	SR				SR	SR	Dinkes	
	Meningkatnya Derajat Kesehatan Masyarakat	**1**	**02**	**04**			**PROGRAM SEDIAAN FARMASI, ALAT KESEHATAN DAN MAKANAN MINUMAN**	**Persentase Rekomendasi Usaha Kesehatan**	**Persen**	**100**	**1.000.864.921**			**100 %**	**99.000.000**	**100**	-	**100**	**900.000**	**100**	**900.000**	**100%**	**0,91%**			**900.000**	**0,00%**	**0,09%**	**Dinkes**	
		1	**02**	**04**	**2,01**		**Pemberian Izin Apotek, Toko Obat, Toko Alat Kesehatan dan Optikal, Usaha Mikro Obat Tradisional (UMOT)**	**Jumlah Pemberian Izin Apotek, Toko Obat, Toko Alat Kesehatan dan Optikal, Usaha Mikro Obat Tradisional (UMOT)**	**Jenis**	**3**	**160.000.000**			**10Tempat**	**20.000.000**		-	**0**	**-**	**0**	**-**	**0%**	**0,00%**		**-**	**-**	**0,00%**	**0,00%**	**Dinkes**	
		1	02	04	2,01	01	Pengendalian dan Pengawasan serta Tindak Lanjut Pengawasan Perizinan Apotek, Toko Obat, Toko Alat Kesehatan, dan Optikal, Usaha Mikro Obat Tradisional (UMOT)	Jumlah Dokumen Hasil Pengendalian dan Pengawasan serta Tindak Lanjut Pengawasan Perizinan Apotek, Toko Obat, Toko Alat Kesehatan, dan Optikal, Usaha Mikro Obat Tradisional (UMOT)	Dokumen	4	160.000.000	1	20.000.000	2 Dok	20.000.000		-		-	-	0%	0,00%	<	1	20.000.000	25,00%	12,50%	Dinkes	P
																				Rata-rata Capaian Kinerja (%)	0,00%	0,00%				25,00%	12,50%	Dinkes	
																				Predikat Kinerja	SR	SR				SR	SR	Dinkes	
		1	**02**	**04**	**2,02**		**Pemberian Sertifikat Produksi untuk Sarana Produksi Alat Kesehatan Kelas 1 tertentu dan Perbekalan Kesehatan Rumah Tangga Kelas 1 Tertentu Perusahaan Rumah Tangga**	**Jumlah Pemberian Sertifikat Produksi untuk Sarana Produksi Alat Kesehatan Kelas 1 tertentu dan Perbekalan Kesehatan Rumah Tangga Kelas 1 Tertentu Perusahaan Rumah Tangga**	**Jenis**	**2**	**120.864.921**			2 Dok	**11.000.000**		-		-	**0**	-	**0%**	**0,00%**			**-**	**0,00%**	**0,00%**	**Dinkes**	
		1	02	04	2,02	01	Pengendalian dan Pengawasan serta Tindak Lanjut Pengawasan Sertifikat Produksi Alat Kesehatan Kelas 1 Tertentu dan PKRT Kelas 1 Tertentu Perusahaan Rumah Tangga	Jumlah Dokumen Pengendalian dan Pengawasan serta Tindak Lanjut Pengawasan Sertifikat Produksi Alat Kesehatan Kelas 1 Tertentu dan PKRT Kelas 1 Tertentu Perusahaan Rumah Tangga	Dokumen	4	120.864.921			2 Dok	11.000.000		-		-	-	0%	0,00%	<	-	-	0,00%	0,00%	Dinkes	P
																				Rata-rata Capaian Kinerja (%)	0,00%	0,00%				0,00%	0,00%	Dinkes	
																				Predikat Kinerja	SR	SR				SR	SR	Dinkes	
		1	**02**	**04**	**2,03**		**Penerbitan Sertifikat Produksi Pangan Industri Rumah Tangga dan Nomor P-IRT sebagai Izin Produksi, untuk Produk Makanan Minuman Tertentu yang Dapat Diproduksi oleh Industri Rumah Tangga**	**Jumlah Penerbitan Sertifikat Produksi Pangan Industri Rumah Tangga dan Nomor P-IRT sebagai Izin Produksi, untuk Produk Makanan Minuman Tertentu yang Dapat Diproduksi oleh Industri Rumah Tangga**	**Jenis**	**1**	**100.000.000**			1 Dok	**50.000.000**		-		-	**0**	-	**0%**	**0,00%**			**-**	**0,00%**	**0,00%**	**Dinkes**	

No	Sasaran Daerah	Kode					Urusan/ Bidang Urusan Pemerintahan Daerah Dan Program/ Kegiatan	Indikator Kinerja Program (Outcome)/Kegiatan (output) dan satuannya		Target RPK pada Tahun 2023 s/d 2026		Realisasi Capaian Kinerja RPK Lhokseumawe sampai dengan RKPK Lhokseumawe Tahun 2023 (n-2)		Target Kinerja dan Anggaran RKPK Tahun 2024 (n-1) yang Dievaluasi		Realisasi				Realisasi Capaian Kinerja dan Anggaran RKPK yang Dievaluasi (2023)		Tingkat Capaian Kinerja dan Realisasi Anggaran RKPK Tahun 2023 (%)			Realisasi Kinerja dan Anggaran RPK s/d Tahun 2026 (Akhir Tahun Pelaksanaan RKPK)		Tingkat Capaian Kinerja dan Realisasi Anggaran RPK S/D Tahun 2026 (%)		Perangkat Daerah Penanggung Jawab	Ket
																TW I		TW II												
								Tolok Ukur	Satuan	Target	Rp	K	Rp	K	Rp	K	Rp	K	Rp	K	Rp	K	Rp	Realisasi >/=/<	K	Rp	K	Rp		
1	2	3					4	5		6		7		8		9		10		11=9+10		12=11/8			13 = 7+11		14=13/6*100%		15	16
		1	02	04	2,03	01	Pengendalian dan Pengawasan serta Tindak Lanjut Pengawasan Sertifikat Produksi Pangan Industri Rumah Tangga dan Nomor P-IRT sebagai Izin Produksi, untuk Produk Makanan Minuman Tertentu yang Dapat Diproduksi oleh Industri Rumah Tangga	Jumlah Dokumen Hasil Pengendalian dan Pengawasan serta Tindak Lanjut Pengawasan Sertifikat Produksi Pangan Industri Rumah Tangga dan Nomor P-IRT sebagai Izin Produksi, untuk Produk Makanan Minuman Tertentu yang Dapat Diproduksi oleh Industri Rumah Tangga	Dokumen	4	100.000.000	1	10.345.300	1 Dok	50.000.000		-		-	-	-	0%	0,00%	<	1	10.345.300	25,00%	10,35%	Dinkes	P
																					Rata-rata Capaian Kinerja (%)	0,00%	0,00%				25,00%	10,35%	Dinkes	
																					Predikat Kinerja	SR	SR				SR	SR	Dinkes	
		1	02	04	2,04		**Penerbitan Sertifikat Laik Higiene Sanitasi Tempat Pengelolaan Makanan (TPM) antara lain Jasa Boga, Rumah Makan/Restoran dan Depot Air Minum (DAM)**	**Jumlah Penerbitan Sertifikat Laik Higiene Sanitasi Tempat Pengelolaan Makanan (TPM) antara lain Jasa Boga, Rumah Makan/Restoran dan Depot Air Minum (DAM)**	**Jenis**	**1**	**240.000.000**			**1 Dok**	**6.000.000**		**-**	**0**	**-**	**0**	**-**	**0%**	**0,00%**			**-**	**0,00%**	**0,00%**	**Dinkes**	
		1	02	04	2,04	01	Pengendalian dan Pengawasan serta Tindak Lanjut Pengawasan Penerbitan Sertifikat Laik Higiene Sanitasi Tempat Pengelolaan Makanan (TPM) antara lain Jasa Boga, Rumah Makan/Restoran dan Depot Air Minum (DAM)	Jumlah Dokumen Hasil Pengendalian dan Pengawasan serta Tindak Lanjut Pengawasan Penerbitan Sertifikat Laik Higiene Sanitasi Tempat Pengelolaan Makanan (TPM) antara lain Jasa Boga, Rumah Makan/Restoran dan Depot Air Minum (DAM)	Dokumen	4	240.000.000	1	9.999.130	1 Dok	6.000.000		-		-	-	-	0%	0,00%	<	1	9.999.130	25,00%	4,17%	Dinkes	P
																					Rata-rata Capaian Kinerja (%)	0,00%	0,00%				25,00%	4,17%	Dinkes	
																					Predikat Kinerja	SR	SR				SR	SR	Dinkes	
		1	02	04	2,05		**Penerbitan Stiker Pembinaan pada Makanan Jajanan dan Sentra Makanan Jajanan**	**Jumlah Penerbitan Stiker Pembinaan pada Makanan Jajanan dan Sentra Makanan Jajanan**	**Jenis**	**1**	**200.000.000**			**1 Dok**	**6.000.000**		**-**	**1**	**-**	**1**	**-**	**100%**	**0,00%**			**-**	**0,00%**	**0,00%**	**Dinkes**	
		1	02	04	2,05	01	Pengendalian dan Pengawasan serta Tindak Lanjut Penerbitan Stiker Pembinaan pada Makanan Jajanan dan Sentra Makanan Jajanan	Jumlah Dokumen Hasil Pengendalian dan Pengawasan serta Tindak Lanjut Penerbitan Stiker Pembinaan pada Makanan Jajanan dan Sentra Makanan Jajanan	Dokumen	4	200.000.000	1	2.800.000	1 Dok	6.000.000		-		-	-	-	0%	0,00%	<	1	2.800.000	25,00%	1,40%	Dinkes	P
																					Rata-rata Capaian Kinerja (%)	0,00%	0,00%				25,00%	1,40%	Dinkes	
																					Predikat Kinerja	SR	SR				SR	SR	Dinkes	
		1	**02**	**04**	**2,06**		**Pemeriksaan dan Tindak Lanjut Hasil Pemeriksaan Post Market pada Produksi dan Produk Makanan Minuman Industri Rumah Tangga**	**Jumlah Pemeriksaan dan Tindak Lanjut Hasil Pemeriksaan Post Market pada Produksi dan Produk Makanan Minuman Industri Rumah Tangga**	**Jenis**	**2**	**180.000.000**			**10 Produk**	**6.000.000**		**-**	**2**	**900.000**	**2**	**900.000**	**20%**	**15,00%**			**900.000**	**0,00%**	**0,50%**	**Dinkes**	
		1	02	04	2,06	01	Pemeriksaan Post Market pada Produk Makanan- Minuman Industri Rumah Tangga yang Beredar dan Pengawasan serta Tindak Lanjut Pengawasan	Jumlah Produk dan Sarana Produksi Makanan-Minuman Industri Rumah Tangga Beredar yang Dilakukan Pemeriksaan Post Market dalam rangka Tindak Lanjut Pengawasan	Dokumen	4	180.000.000	1	33.925.753	10 Unit	6.000.000		-		900.000	-	900.000	0%	15,00%	<	1	34.825.753	25,00%	19,35%	Dinkes	P
																					Rata-rata Capaian Kinerja (%)	0,00%	15,00%				25,00%	19,35%	Dinkes	
																					Predikat Kinerja	SR	SR				SR	SR	Dinkes	
																					RATA-RATA CAPAIAN KINERJA DAN ANGGARAN (PER PROGRAM)	**0,0%**	**2,5%**				**20,8%**	**8,0%**	**Dinkes**	
																					PREDIKAT KINERJA DARI SELURUH (PER PROGRAM)	SR	SR				SR	SR	**Dinkes**	
	Meningkatnya Derajat Kesehatan Masyarakat	**1**	**02**	**05**			**PROGRAM PEMBERDAYAAN MASYARAKAT BIDANG KESEHATAN**	**Cakupan Promsi Kesehatan dan Pemberdayaan Masyarakat**	**Persen**	**100**	**781.083.985**			**83,44 %**	**45.000.000**	**59,9**	**-**	**84,00**	**-**	**84**	**-**	**101%**	**0,00%**		84	-	**84,00%**	**0,00%**	**Dinkes**	
		1	**02**	**05**	**2,01**		**Advokasi, Pemberdayaan, Kemitraan, Peningkatan Peran serta Masyarakat dan Lintas Sektor Tingkat Daerah Kabupaten/Kota**	**Jumlah Advokasi, Pemberdayaan, Kemitraan, Peningkatan Peran serta Masyarakat dan Lintas Sektor Tingkat Daerah Kabupaten/Kota**	**Jenis**	**1**	**320.000.000**			**1 Dok**	**20.000.000**		**-**	**0**	**-**	**0**	**-**	**0%**	**0,00%**			**-**	**0,00%**	**0,00%**	**Dinkes**	
		1	02	05	2,01	01	Peningkatan Upaya Promosi Kesehatan, Advokasi, Kemitraan dan Pemberdayaan Masyarakat	Jumlah Dokumen Promosi Kesehatan, Advokasi, Kemitraan dan Pemberdayaan Masyarakat	Dokumen	4	320.000.000	1	8.000.000	1 Dok	20.000.000		-		-	-	-	0%	0,00%	<	1	8.000.000	25,00%	2,50%	Dinkes	P
																					Rata-rata Capaian Kinerja (%)	0,00%	0,00%				25,00%	2,50%	Dinkes	
																					Predikat Kinerja	SR	SR				SR	SR	Dinkes	

No	Sasaran Daerah	Kode					Urusan/ Bidang Urusan Pemerintahan Daerah Dan Program/ Kegiatan	Indikator Kinerja Program (Outcome)/Kegiatan (output) dan satuannya		Target RPK pada Tahun 2023 s/d 2026		Realisasi Capaian Kinerja RPK Lhokseumawe sampai dengan RKPK Lhokseumawe Tahun 2023 (n-2)		Target Kinerja dan Anggaran RKPK Tahun 2024 (n-1) yang Dievaluasi		Realisasi				Realisasi Capaian Kinerja dan Anggaran RKPK yang Dievaluasi (2023)		Tingkat Capaian Kinerja dan Realisasi Anggaran RKPK Tahun 2023 (%)			Realisasi Kinerja dan Anggaran RPK s/d Tahun 2026 (Akhir Tahun Pelaksanaan RKPK)		Tingkat Capaian Kinerja dan Realisasi Anggaran RPK S/D Tahun 2026 (%)		Perangkat Daerah Penanggung Jawab	Ket
																TW I		TW II												
								Tolok Ukur	Satuan	Target	Rp	K	Rp	K	Rp	K	Rp	K	Rp	K	Rp	K	Rp	Realisasi >/=/<	K	Rp	K	Rp		
1	2	3					4	5		6		7		8		9		10		11=9+10		12=11/8			13 = 7+11		14=13/6*100%		15	16
		1	**02**	**05**	**2,02**		**Pelaksanaan Sehat dalam rangka Promotif Preventif Tingkat Daerah Kabupaten/Kota**	**Jumlah Pelaksanaan Sehat dalam rangka Promotif Preventif Tingkat Daerah Kabupaten/Kota**	**Jenis**	**2**	**221.083.985**			**2 Klrga**	**20.000.000**		**-**	**0**	**-**	**0**	**-**	**0%**	**0,00%**			**-**	**0,00%**	**0,00%**	**Dinkes**	
		1	02	05	2,02	01	Penyelenggaraan Promosi Kesehatan dan Gerakan Hidup Bersih dan Sehat	Jumlah Dokumen Hasil Penyelenggaraan Promosi Kesehatan dan Gerakan Hidup Bersih dan Sehat	Dokumen	4	221.083.985	1	8048190	1 Dok	20.000.000		-		-	-	-	0%	0,00%	<	1	8.048.190	25,00%	3,64%	Dinkes	P
																						Rata-rata Capaian Kinerja (%)					0,00%	0,00%							25,00%	3,64%	Dinkes	
																						Predikat Kinerja					SR	SR							SR	SR	Dinkes	
		1	**02**	**05**	**2,03**		**Pengembangan dan Pelaksanaan Upaya Kesehatan Bersumber Daya Masyarakat (UKBM) Tingkat Daerah Kabupaten/Kota**	**Pengembangan dan Pelaksanaan Upaya Kesehatan Bersumber Daya Masyarakat (UKBM) Tingkat Daerah Kabupaten/Kota**	**Jenis**	**1**	**240.000.000**			1 Dok	**5.000.000**		**-**		**-**	**0**	**-**	**0%**	**0,00%**			**-**	**0,00%**	**0,00%**	**Dinkes**	
		1	02	05	2,03	01	Bimbingan Teknis dan Supervisi Pengembangan dan Pelaksanaan Upaya Kesehatan Bersumber Daya Masyarakat (UKBM)	Jumlah Dokumen Hasil Bimbingan Teknis dan Supervisi Upaya Kesehatan Bersumber Daya Masyarakat (UKBM)	Dokumen	4	240.000.000			1 Dok	5.000.000		-		-	-	-	0%	0,00%	<	-	-	0,00%	0,00%	Dinkes	P
																						Rata-rata Capaian Kinerja (%)					0,00%	0,00%							0,00%	0,00%	Dinkes	
																						Predikat Kinerja					SR	SR							SR	SR	Dinkes	
																						RATA-RATA CAPAIAN KINERJA DAN ANGGARAN (PER PROGRAM)					**0,0%**	**0,0%**							**16,7%**	**2,0%**	**Dinkes**	
																						PREDIKAT KINERJA DARI SELURUH (PER PROGRAM)					SR	SR							SR	SR	**Dinkes**	
																						TOTAL RATA-RATA CAPAIAN KINERJA DAN ANGGARAN (PER OPD) (%)					**9,98%**	**6,25%**							**117,67%**	**76,96%**	**Dinkes**	
																						PREDIKAT KINERJA (PER OPD)					SR	SR							ST	ST	**Dinkes**	

No	Sasaran Daerah	Kode					Urusan/ Bidang Urusan Pemerintahan Daerah Dan Program/ Kegiatan	Indikator Kinerja Program (Outcome)/Kegiatan (output) dan satuannya		Target RPK pada Tahun 2023 s/d 2026		Realisasi Capaian Kinerja RPK Lhokseumawe sampai dengan RKPK Lhokseumawe Tahun 2023 (n-2)		Target Kinerja dan Anggaran RKPK Tahun 2024 (n-1) yang Dievaluasi		Realisasi				Realisasi Capaian Kinerja dan Anggaran RKPK yang Dievaluasi (2024)		Tingkat Capaian Kinerja dan Realisasi Anggaran RKPK Tahun 2024 (%)			Realisasi Kinerja dan Anggaran RPK s/d Tahun 2026 (Akhir Tahun Pelaksanaan RKPK)		Tingkat Capaian Kinerja dan Realisasi Anggaran RPK S/D Tahun 2026 (%)		Perangkat Daerah Penanggung Jawab	Ket
																TW I		TW II													
								Tolok Ukur	Satuan	Target	Rp	K	Rp	K	Rp	K	Rp	K	Rp	K	Rp	K	Rp	Realisasi >/=/<	K	Rp	K	Rp		
1	2	3					4	5		6		7		8		9		10		11=9+10		12=11/8			13 = 7+11		14=13/6*100%		15	16
	Meningkatnya Infrastruktur Kota Berkualitas						**DINAS PEKERJAAN UMUM DAN PERUMAHAN RAKYAT**			**173.665.138.400**		**26.669.598.677**		**44.701.811.731**		**1.854.108.214**		**9.032.608.880**		**10.886.717.094**		**24,35%**			**-**				**PUPR**	
		1	**03**				**BIDANG URUSAN PEKERJAAN UMUM DAN PENATAAN RUANG**			**149.052.802.470**		**20.771.241.677**		**42.151.811.731**		**1.854.108.214**		**7.652.803.880**		**9.506.912.094**		**22,55%**			**-**				**PUPR**	
	Meningkatnya Infrastruktur Kota Berkualitas	**1**	**03**	**01**			**PROGRAM PENUNJANG URUSAN PEMERINTAHAN DAERAH KABUPATEN/KOTA**	**Cakupan Penunjang Urusan Pemerintahan Daerah Kabupaten/Kota**	**Persen**	**100**	**30.542.983.250**		**5.782.604.622**	**100**	**5.861.929.720**	**25**	**1.500.158.214**	**25**	**1.843.521.966**	**50**	**3.343.680.180**	**50,00%**	**57,04%**		**50**	**182.011.550**	**50,00%**	**59,59%**	**PUPR**	
		1	**03**	**01**	**2.01**		**Perencanaan, Penganggaran, dan Evaluasi Kinerja Perangkat Daerah**	**Jumlah Dokumen Perencanaan, Penganggaran, dan Evaluasi Perangkat Daerah**	**Dokumen**	**20**	**106.239.194**		**140.346.705**	**5**	**102.000.000**		**14.143.700**		**32.320.600**	**0**	**46.464.300**	**0,00%**	**45,55%**		**0**	**182.011.550**	**0,00%**	**171,32%**	**PUPR**	
		1	03	01	2.01	0001	Penyusunan Dokumen Perencanaan Perangkat Daerah	Jumlah Dokumen Perencanaan Perangkat Daerah	Dokumen	8	102.618.689	2	135.547.250	2	100.000.000	**1**	14.143.700	1	32.320.600	2	46.464.300	100,00%	46,46%	<	4	182.011.550	50,00%	177,37%	PUPR	P
		1	03	01	2.01	0006	Koordinasi dan Penyusunan Laporan Capaian Kinerja dan Ikhtisar Realisasi Kinerja SKPD	Jumlah Laporan Capaian Kinerja dan Ikhtisar Realisasi Kinerja SKPD dan Laporan Hasil Koordinasi Penyusunan Laporan Capaian Kinerja dan Ikhtisar Realisasi Kinerja SKPD	Laporan	4	3.620.505	1	4.799.455	1	2.000.000		-		-	0	-	0,00%	0,00%	<	1	4.799.455	25,00%	132,56%	PUPR	P
																				Rata-rata Capaian Kinerja (%)		50,00%	23,23%					37,50%	154,97%	PUPR	
																				Predikat Kinerja		SR	SR					SR	ST	PUPR	
		1	**03**	**01**	**2.02**		**Administrasi Keuangan Perangkat Daerah**	**Periode Penyediaan Administrasi Keuangan Perangkat Daerah**	**Bulan**	**48**	**17.746.461.910**		**4.337.062.316**	**12**	**4.396.265.000**	**3**	**1.250.984.662**	**3**	**1.489.124.556**	**6**	**2.740.109.218**	**50,00%**	**62,33%**		**6**	**7.077.171.534**	**12,50%**	**39,88%**	**PUPR**	
		1	03	01	2.02	0001	Penyediaan Gaji dan Tunjangan ASN	Jumlah Orang yang Menerima Gaji dan Tunjangan ASN	Orang/bulan	3198	17.746.461.910	1112	4.337.062.316	818	4.396.265.000	232	1.250.984.662	277	1.489.124.556	509	2.740.109.218	62,22%	62,33%	>	1621	7.077.171.534	50,69%	39,88%	PUPR	P
																				Rata-rata Capaian Kinerja (%)		62,22%	62,33%					50,69%	39,88%	PUPR	
																				Predikat Kinerja		R	R					R	SR	PUPR	
		1	**03**	**01**	**2.06**		**Administrasi Umum Perangkat Daerah**	**Periode Pelaksanaan Administrasi Umum Perangkat Daerah**	**Bulan**	**48**	**684.003.907**		**214.449.795**	**12**	**171.140.000**	**3**	**52.345.056**	**3**	**55.665.800**	**6**	**108.010.856**	**50,00%**	**63,11%**		**6**	**322.460.651**	**12,50%**	**4714,31%**	**PUPR**	
		1	03	01	2.06	0002	Penyediaan Peralatan dan Perlengkapan Kantor	Jumlah Paket Peralatan dan Perlengkapan Kantor yang Disediakan	Paket	41	113.140.781	41	44.998.093	41	35.000.000	9	7.444.800	17	14.170.500	26	21.615.300	63,41%	61,76%	>	67	66.613.393	163,41%	58,88%	PUPR	P
		1	03	01	2.06	0004	Penyediaan Bahan Logistik Kantor	Jumlah Paket Bahan Logistik Kantor yang Disediakan	Paket	833	49.781.944	0	16.000.000	833	20.000.000		-	73	1.750.000	0	1.750.000	0,00%	8,75%	<	0	17.750.000	0,00%	35,66%	PUPR	P
		1	03	01	2.06	0005	Penyediaan Barang Cetakan dan Penggandaan	Jumlah Paket Barang Cetakan dan Penggandaan yang Disediakan	Paket	5	63.358.838	5	12.817.200	5	15.000.000	1	3.000.000	1	4.500.000	2	7.500.000	40,00%	50,00%	=	7	20.317.200	140,00%	32,07%	PUPR	P
		1	03	01	2.06	0006	Penyediaan Bahan Bacaan dan Peraturan Perundang-undangan	Jumlah Dokumen Bahan Bacaan dan Peraturan Perundang-Undangan yang Disediakan	Dokumen	365	5.159.220	365	1.140.000	365	1.140.000		-		-	0	-	0,00%	0,00%	<	365	1.140.000	100,00%	22,10%	PUPR	P
		1	03	01	2.06	0009	Penyelenggaraan Rapat Koordinasi dan Konsultasi SKPD	Jumlah Laporan Penyelenggaraan Rapat Koordinasi dan Konsultasi SKPD	Laporan	56	452.563.125	12	139.494.502	56	100.000.000	23	41.900.256	20	35.245.300	43	77.145.556	76,79%	77,15%	>	55	216.640.058	98,21%	47,87%	PUPR	P
																				Rata-rata Capaian Kinerja (%)		36,04%	39,53%					100,33%	39,31%	PUPR	
																				Predikat Kinerja		SR	SR					ST	SR	PUPR	
		1	**03**	**01**	**2.07**		**Pengadaan Barang Milik Daerah Penunjang Urusan Pemerintah Daerah**	**Jumlah Pengadaan Barang Milik Daerah Penunjang Urusan Pemerintah Daerah**	**Unit**	**48**	**6.587.461.889**		**85.029.536**	**6**	**75.000.000**	**6**	**-**	**0**	**69.996.000**	**6**	**69.996.000**	**100,00%**	**93,33%**		**6**	**155.025.536**	**12,50%**	**235,33%**	**PUPR**	
		1	03	01	2.07	0009	Pengadaan Gedung Kantor atau Bangunan Lainnya	Jumlah Unit Gedung Kantor atau Bangunan Lainnya yang Disediakan	Unit	8	6.487.898.001	0	-				-		-	0	-	0,00%	0,00%	<	0	-	0,00%	0,00%	PUPR	M
		1	03	01	2.07	0011	Pengadaan Sarana dan Prasarana Pendukung Gedung Kantor atau Bangunan Lainnya	Jumlah Unit Sarana dan Prasarana Pendukung Gedung Kantor atau Bangunan Lainnya yang Disediakan	Unit	12	99.563.888	3	85.029.536	3	75.000.000		-	3	69.996.000	3	69.996.000	100,00%	93,33%	>	6	155.025.536	50,00%	155,70%	PUPR	P
																				Rata-rata Capaian Kinerja (%)		50,00%	46,66%					25,00%	77,85%	PUPR	
																				Predikat Kinerja		SR	SR					SR	T	PUPR	
		1	**03**	**01**	**2.08**		**Penyediaan Jasa Penunjang Urusan Pemerintahan Daerah**	**Periode Penyediaan Jasa Penunjang Urusan Pemerintahan Daerah**	**Bulan**	**48**	**3.931.693.922**		**785.244.870**	**12**	**911.424.720**	**3**	**137.284.796**	**3**	**150.015.010**	**6**	**287.299.806**	**50,00%**	**31,52%**		**6**	**4.000.000**	**12,50%**	**10,17%**	**PUPR**	
		1	03	01	2.08	0001	Penyediaan Jasa Surat Menyurat	Jumlah Laporan Penyediaan Jasa Surat Menyurat	Laporan	96	9.051.263	12	2.000.000	24	2.000.000	12	1.000.000	12	1.000.000	24	2.000.000	100,00%	100,00%	>	36	4.000.000	37,50%	44,19%	PUPR	P
		1	03	01	2.08	0002	Penyediaan Jasa Komunikasi, Sumber Daya Air dan Listrik	Jumlah Laporan Penyediaan Jasa Komunikasi, Sumber Daya Air dan Listrik yang Disediakan	Laporan	240	1.008.129.617	60	195.209.430	60	362.110.000	5	30.832.796	8	46.517.010	13	77.349.806	21,67%	21,36%	<	73	272.559.236	30,42%	27,04%	PUPR	P
		1	03	01	2.08	0004	Penyediaan Jasa Pelayanan Umum Kantor	Jumlah Laporan Penyediaan Jasa Pelayanan Umum Kantor yang Disediakan	Laporan	3408	2.914.513.042	825	588.035.440	852	547.314.720	164	105.452.000	160	102.498.000	324	207.950.000	38,03%	37,99%	<	1149	795.985.440	33,71%	27,31%	PUPR	P
																				Rata-rata Capaian Kinerja (%)		53,23%	53,12%					33,88%	32,85%	PUPR	
																				Predikat Kinerja		R	R					SR	SR	PUPR	
		1	**03**	**01**	**2.09**		**Pemeliharaan Barang Milik Daerah Penunjang Urusan Pemerintahan Daerah**	**Jumlah Pemeliharaan Barang Milik Daerah Penunjang Urusan Pemerintahan Daerah**	**Unit**	**36**	**1.487.122.429**		**220.471.400**	**9**	**206.100.000**	**1**	**45.400.000**	**0**	**46.400.000**	**1**	**91.800.000**	**11,11%**	**44,54%**		**1**	**46.717.900**	**2,78%**	**3,14%**	**PUPR**	
		1	03	01	2.09	0001	Penyediaan Jasa Pemeliharaan, Biaya Pemeliharaan, dan Pajak Kendaraan Perorangan Dinas atau Kendaraan Dinas Jabatan	Jumlah Kendaraan Perorangan Dinas atau Kendaraan Dinas Jabatan yang Dipelihara dan dibayarkan Pajaknya	Unit	4	150.703.521	1	33.017.900	1	33.300.000	1	5.400.000		8.300.000	1	13.700.000	100,00%	41,14%	<	2	46.717.900	50,00%	31,00%	PUPR	P
		1	03	01	2.09	0002	Penyediaan Jasa Pemeliharaan, Biaya Pemeliharaan, Pajak dan Perizinan Kendaraan Dinas Operasional atau Lapangan	Jumlah Kendaraan Dinas Operasional atau Lapangan yang Dipelihara dan dibayarkan Pajak dan Perizinannya	Unit	8	254.793.039	2	97.908.500	4	102.800.000	1	36.000.000	1	6.000.000	2	42.000.000	50,00%	40,86%	<	4	139.908.500	50,00%	54,91%	PUPR	P
		1	03	01	2.09	0009	Pemeliharaan/Rehabilitasi Gedung Kantor dan Bangunan Lainnya	Jumlah Gedung Kantor dan Bangunan Lainnya yang Dipelihara/Direhabilitasi	Unit	8	1.058.997.713	2	69.915.000	2	50.000.000	1	3.000.000	1	25.000.000	2	28.000.000	100,00%	56,00%	>	4	97.915.000	50,00%	9,25%	PUPR	P
		1	03	01	2.09	0010	Pemeliharaan/Rehabilitasi Sarana dan Prasarana Gedung Kantor atau bangunan Lainnya	Jumlah Sarana dan Prasarana Gedung Kantor atau bangunan Lainnya Dipelihara/Direhabilitasi	Unit	16	22.628.156	4	19.630.000	4	20.000.000	1	1.000.000	1	7.100.000	2	8.100.000	50,00%	40,50%	<	6	27.730.000	37,50%	122,55%	PUPR	P
																				Rata-rata Capaian Kinerja (%)		75,00%	44,62%					46,88%	54,43%	PUPR	
																				Predikat Kinerja		S	SR					SR	R	PUPR	
																				RATA-RATA CAPAIAN KINERJA DAN ANGGARAN (PER PROGRAM)		***54,42%***	***44,92%***					***49,04%***	***66,55%***	**PUPR**	
																				PREDIKAT KINERJA DARI SELURUH (PER PROGRAM)		R	SR					SR	S	**PUPR**	
	Meningkatnya Infrastruktur Kota Berkualitas	**1**	**03**	**03**			**PROGRAM PENGELOLAAN DAN PENGEMBANGAN SISTEM PENYEDIAAN AIR MINUM**	**Persentase penduduk berakses air minum**	**Persen**	**24,06**	**-**		**-**	**22,18**	**2.966.721.017**	**10,5**	**-**	**10,81**	**1.088.244.965**	**21,31**	**1.088.244.965**	**96,08%**	**36,68%**		**21,31**	**1.088.244.965**	**88,57%**	**#DIV/0!**	**PUPR**	
		1	**03**	**03**	**2,01**		**Pengelolaan dan Pengembangan Sistem Penyediaan Air Minum (SPAM) di Daerah Kabupaten/Kota**	**Persentase Jumlah Rumah Tangga Berakses Air Minum melalui SPAM Jaringan Pipa dan Bukan Jaringan Pipa**	**Persen**	**16,39**	**-**		**-**	**15,75**	**2.966.721.017**		**-**		**1.088.244.965**	**0**	**-**	**0,00%**	**0,00%**		**0**	**-**	**0,00%**	**#DIV/0!**	**PUPR**	
		1	03	03	2,01	0022	Pembangunan Sistem Penyediaan Air Minum (SPAM) Bukan Jaringan Perpipaan	Jumlah Sistem Penyediaan Air Minum (SPAM) Bukan Jaringan Perpipaan yang Dibangun	Unit					105	1.090.464.000		-	10	107.987.200	10	107.987.200	9,52%	9,90%	<	10	107.987.200	0,00%	0,00%	PUPR	P

No	Sasaran Daerah	Kode					Urusan/ Bidang Urusan Pemerintahan Daerah Dan Program/ Kegiatan	Indikator Kinerja Program (Outcome)/Kegiatan (output) dan satuannya		Target RPK pada Tahun 2023 s/d 2026		Realisasi Capaian Kinerja RPK Lhokseumawe sampai dengan RKPK Lhokseumawe Tahun 2023 (n-2)		Target Kinerja dan Anggaran RKPK Tahun 2024 (n-1) yang Dievaluasi		Realisasi				Realisasi Capaian Kinerja dan Anggaran RKPK yang Dievaluasi (2024)		Tingkat Capaian Kinerja dan Realisasi Anggaran RKPK Tahun 2024 (%)			Realisasi Kinerja dan Anggaran RPK s/d Tahun 2026 (Akhir Tahun Pelaksanaan RKPK)		Tingkat Capaian Kinerja dan Realisasi Anggaran RPK S/D Tahun 2026 (%)		Perangkat Daerah Penanggung Jawab	Ket
																TW I		TW II												
								Tolok Ukur	Satuan	Target	Rp	K	Rp	K	Rp	K	Rp	K	Rp	K	Rp	K	Rp	Realisasi >/=/<	K	Rp	K	Rp		
1	2	3					4	5		6		7		8		9		10		11=9+10		12=11/8			13 = 7+11		14=13/6*100%		15	16
		1	03	03	2,01	0025	Penyusunan Rencana, Kebijakan, Strategi dan Teknis Sistem Penyediaan Air Minum (SPAM)	Jumlah Dokumen Rencana, Kebijakan, Strategi dan Teknis Sistem Penyediaan Air Minum (SPAM) yang disusun	Dokumen					1	376.257.017		-	1	99.971.040	1	99.971.040	100,00%	26,57%	<	1	99.971.040	0,00%	0,00%	PUPR	P
		1	03	03	2,01	0028	Pembangunan Sistem Penyediaan Air Minum (SPAM) Jaringan Perpipaan		Unit								-		880.286.725	0	880.286.725	0,00%	0,00%	<	0	880.286.725	0,00%	0,00%	PUPR	M
		1	03	03	2,01	0032	Perluasan Sistem Penyediaan Air Minum (SPAM) Jaringan Perpipaan	Jumlah Sambungan Rumah yang terlayani oleh perluasan Sistem Penyediaan Air Minum (SPAM) Jaringan Perpipaan	SR					808	1.500.000.000		-		-	0	-	0,00%	0,00%	<	0	-	0,00%	0,00%	PUPR	P
																											Rata-rata Capaian Kinerja (%)	27,38%	9,12%				0,00%	0,00%	PUPR	
																											Predikat Kinerja	SR	SR				SR	SR	PUPR	
																											RATA-RATA CAPAIAN KINERJA DAN ANGGARAN (PER PROGRAM)	***27,38%***	***9,12%***				***0,00%***	***0,00%***	**PUPR**	
																											PREDIKAT KINERJA DARI SELURUH (PER PROGRAM)	SR	SR				SR	SR	**PUPR**	
	Meningkatnya Infrastruktur Kota Berkualitas	**1**	**03**	**05**			**PROGRAM PENGELOLAAN DAN PENGEMBANGAN SISTEM AIR LIMBAH**	**Persentase Rumah Tinggal Bersanitasi**	**Persen**	**76,69**	**-**		**-**	**71,86**	**10.456.583.000**	**0**	**-**	**66,81**	**-**	**66,81**	**-**	**92,97%**	**0,00%**		**66,81**	**-**	**8711,70%**	**0,00%**	**PUPR**	
		1	**03**	**05**	**2,01**		**Pengelolaan dan Pengembangan Sistem Air Limbah Domestik dalam Daerah Kabupaten/Kota**	**Persentase Jumlah Rumah Tangga Memperoleh Layanan Pengolahan Air Limbah Domestik**	**Persen**	**75,33**	**-**		**-**	**71,01**	**10.456.583.000**		**-**		**-**	**0**	**-**	**0,00%**	**0,00%**		**0**	**-**	**0,00%**	**0,00%**	**PUPR**	
		1	03	05	2,01	0032	Peningkatan Sistem Pengelolaan Air Limbah Domestik (SPALD) Terpusat Skala Permukiman	Kapasitas Sistem Pengelolaan Air Limbah Domestik (SPALD) Terpusat Skala Permukiman yang ditingkatkan	M^3/Hari				-	554	10.236.083.000		-		-	0	-	0,00%	0,00%	<	0	-	0,00%	0,00%	PUPR	P
		1	03	05	2,01	0041	Penyusunan Rencana, Kebijakan, Strategi dan Teknis Sistem Pengelolaan Air Limbah Domestik (SPALD)	Jumlah Dokumen Rencana, Kebijakan, Strategi dan Teknis Sistem Pengelolaan Air Limbah Domestik (SPALD) yang disusun	Dokumen				-	1	220.500.000		-		-	0	-	0,00%	0,00%	<	0	-	0,00%	0,00%	PUPR	P
																											Rata-rata Capaian Kinerja (%)	0,00%	0,00%				0,00%	0,00%	PUPR	
																											Predikat Kinerja	SR	SR				SR	SR	PUPR	
																											RATA-RATA CAPAIAN KINERJA DAN ANGGARAN (PER PROGRAM)	***0,00%***	***0,00%***				***0,00%***	***0,00%***	**PUPR**	
																											PREDIKAT KINERJA DARI SELURUH (PER PROGRAM)	SR	SR				SR	SR	**PUPR**	
	Meningkatnya Infrastruktur Kota Berkualitas	**1**	**03**	**06**			**PROGRAM PENGELOLAAN DAN PENGEMBANGAN SISTEM DRAINASE**	**Persentase Drainase Dalam Kondisi Baik/ Pembuangan Aliran Air Tidak Tersumbat**	**Persen**	**81,77**	**-**		**-**	**74,85**	**3.174.536.000**	**35,8**	**-**	**35,84**	**253.240.575**	**71,64**	**253.240.575**	**95,71%**	**7,98%**		**71,64**	**253.240.575**	**87,61%**	**0,00%**	**PUPR**	
		1	**03**	**06**	**2,01**		**Pengelolaan dan Pengembangan Sistem Drainase yang Terhubung Langsung dengan Sungai dalam Daerah Kabupaten/Kota**	**Persentase Drainase dalam Kondisi Baik**	**Persen**	**70,6**	**-**		**-**	**67,20**	**3.174.536.000**		**-**		**253.240.575**	**0**	**253.240.575**	**0,00%**	**7,98%**		**0**	**253.240.575**	**0,00%**	**0%**	**PUPR**	
		1	03	06	2,01	0028	Rehabilitasi Sistem Drainase Perkotaan	Jumlah Sistem Drainase Perkotaan yang Direhabilitasi	Sistem Drainase Perkotaan			0	-	317	400.000.000		-		-	0	-	0,00%	0,00%	<	0	-	0,00%	0,00%	PUPR	P
		1	03	06	2,01	0029	Pembangunan Sistem Drainase Perkotaan	Jumlah Sistem Drainase Perkotaan yang Dibangun	Sistem Drainase Perkotaan			0	-	1718	2.749.536.000		-	136	218.272.245	136	218.272.245	7,92%	7,94%	<	136	218.272.245	0,00%	0,00%	PUPR	P
		1	03	06	2,01	0030	Penyusunan Rencana, Kebijakan, Strategi dan Teknis Sistem Drainase Perkotaan	Jumlah Dokumen Rencana, Kebijakan, Strategi dan Teknis Sistem Drainase Perkotaan yang disusun	Dokumen			0	-	1	25.000.000		-	1	34.968.330	1	34.968.330	100,00%	139,87%	>	1	34.968.330	0,00%	0,00%	PUPR	P
																											Rata-rata Capaian Kinerja (%)	35,97%	49,27%				0,00%	0,00%	PUPR	
																											Predikat Kinerja	SR	SR				SR	SR	PUPR	
																											RATA-RATA CAPAIAN KINERJA DAN ANGGARAN (PER PROGRAM)	***35,97%***	***49,27%***				***0,00%***	***0,00%***	**PUPR**	
																											PREDIKAT KINERJA DARI SELURUH (PER PROGRAM)	SR	SR				SR	SR	**PUPR**	
	Meningkatnya Infrastruktur Kota Berkualitas	**1**	**03**	**08**			**PROGRAM PENATAAN BANGUNAN GEDUNG**	**Persentase Penataan bangunan Gedung**	**Persen**	**11,54**	**-**		**-**	**7,69**	**2.500.000.000**		**-**	**0,61**	**198.955.000**	**0,61**	**198.955.000**	**7,93%**	**7,96%**		**0,61**	**198.955.000**	**5,29%**	**#DIV/0!**	**PUPR**	
		1	**03**	**08**	**2,01**		**Penyelenggaraan Bangunan Gedung di Wilayah Daerah Kabupaten/Kota, Pemberian Izin Mendirikan Bangunan (IMB) dan Sertifikat Laik Fungsi Bangunan Gedung**	**Jumlah Dokumen Penyelenggaraan Bangunan Gedung di Wilayah Daerah Kabupaten/Kota, Pemberian Izin Mendirikan Bangunan (IMB) dan Sertifikat Laik Fungsi Bangunan Gedung "Persentase Penyelenggaraan Bangunan Gedung di Wilayah Daerah Kabupaten/Kota, Pemberian Izin Mendirikan Bangunan (IMB) dan Sertifikat Laik Fungsi Bangunan Gedung"**	**Dokumen Persen**	**11,54**	**-**		**-**	**1**	**2.500.000.000**		**-**	**1**	**198.955.000**	**1**	**198.955.000**	**100,00%**	**7,96%**		**1**	**198.955.000**	**8,67%**	**#DIV/0!**	**PUPR**	
		1	03	08	2,01	0017	Pengubahsuaian Bangunan Gedung untuk Kepentingan Strategis Daerah Kabupaten/Kota	Jumlah Bangunan Gedung untuk Kepentingan Strategis Daerah Kabupaten/Kota yang Diubahsuaikan	Bangunan Gedung					3	2.500.000.000		-	1	198.955.000	1	198.955.000	33,33%	7,96%	<	1	198.955.000	0,00%	0,00%	PUPR	P
																											Rata-rata Capaian Kinerja (%)	33,33%	7,96%				0,00%	0,00%	PUPR	
																											Predikat Kinerja	SR	SR				SR	SR	PUPR	
																											RATA-RATA CAPAIAN KINERJA DAN ANGGARAN (PER PROGRAM)	***33,33%***	***7,96%***				***0,00%***	***0,00%***	**PUPR**	
																											PREDIKAT KINERJA DARI SELURUH (PER PROGRAM)	SR	SR				SR	SR	**PUPR**	
	Meningkatnya Infrastruktur Kota Berkualitas	**1**	**03**	**10**			**PROGRAM PENYELENGGARAAN JALAN**	**Persentase Panjang Jaringan Jalan Dalam Kondisi Mantap**	**Persen**	**78,91**	**112.475.644.220**		**14.655.370.500**	**71,64**	**17.032.041.994**	**1,46**	**353.950.000**	**69,53**	**4.230.990.100**	**70,99**	**4.584.940.100**	**99,09%**	**26,92%**		**70,99**	**195.527.000**	**89,96%**	**17,38%**	**PUPR**	
		1	**03**	**10**	**2,01**		**Penyelenggaraan Jalan Kabupaten/Kota**	**Persentase Tingkat Kemantapan Jalan**	**Persen**	**78,91**	**112.475.644.220**		**14.655.370.500**	**71,64**	**17.032.041.994**	**1,46**	**353.950.000**	**69,53**	**4.230.990.100**	**70,99**	**4.584.940.100**	**99,09%**	**26,92%**		**70,99**	**195.527.000**	**89,96%**	**17,38%**	**PUPR**	
		1	03	10	2,01	0029	Penyusunan Rencana, Kebijakan, dan Strategi Pengembangan Jaringan Jalan Serta Perencanaan Teknis Penyelenggaraan Jalan dan Jembatan	Jumlah Dokumen Hasil pelaksanaan Advis dan Layanan Teknis, Kajian Kebijakan, Bantuan Teknis, Bimbingan Teknis, Pengelolaan Pengendalian	Dokumen	1	948.895.367	1	150.811.000	5	290.000.000	1	44.716.000		-	1	44.716.000	20,00%	15,42%	<	2	195.527.000	200,00%	20,61%	PUPR	P
		1	03	10	2,01	0043	Survey Kondisi Jalan/Jembatan	Jumlah Data dan Informasi Terkait Kondisi Jalan/Jembatan	Dokumen	1	1.242.481.500	0	-	1	-	1	74.227.000		24.694.000	1	98.921.000	100,00%	0,00%	<	1	98.921.000	100,00%	7,96%	PUPR	M
		1	03	10	2,01	0032	Pembangunan Jalan	Panjang Jalan yang Dibangun	KM	24,91	74.728.000.000	6,267	8.646.691.800	6133	9.178.062.785	157	235.007.000	2785	4.167.392.100	2942	4.402.399.100	47,97%	47,97%	<	2948,267	13.049.090.900	11835,99%	17,46%	PUPR	P
		1	03	10	2,01	0033	Rekonstruksi Jalan	Panjang Jalan yang Dilakukan Rekonstruksi Jalan	KM	10,85	32.564.412.000	2,667	4.878.078.900	2693	6.792.096.209		-	10	20.000.000	10	20.000.000	0,37%	0,29%	<	12,667	4.898.078.900	116,69%	15,04%	PUPR	P
		1	03	10	2,01	0044	Rehabilitasi Jalan	Panjang Jalan yang Direhabilitasi	KM	2,99	2.991.855.353	0,735	979.788.800	0,742	771.883.000		-	0,018	18.904.000	0,018	18.904.000	2,43%	2,45%	<	0,753	998.692.800	25,17%	33,38%	PUPR	P
																											Rata-rata Capaian Kinerja (%)	34,15%	13,23%				2455,57%	18,89%	PUPR	
																											Predikat Kinerja	SR	SR				ST	SR	PUPR	
																											RATA-RATA CAPAIAN KINERJA DAN ANGGARAN (PER PROGRAM)	***34,15%***	***13,23%***				***2455,57%***	***18,89%***	**PUPR**	
																											PREDIKAT KINERJA DARI SELURUH (PER PROGRAM)	SR	SR				ST	SR	**PUPR**	
	Meningkatnya Infrastruktur Kota Berkualitas	**1**	**03**	**12**			**PROGRAM PENYELENGGARAAN PENATAAN RUANG**	**Persentase ketaatan terhadap RTRW**	**Persen**	**74,47**	**6.034.175.000**		**333.266.555**	**61,13**	**160.000.000**		**-**	**18,6**	**37.851.274**	**23,68**	**37.851.274**	**38,74%**	**23,66%**		**23,68**	**371.117.829**	**31,80%**	**615,03%**	**PUPR**	

No	Sasaran Daerah	Kode					Urusan/ Bidang Urusan Pemerintahan Daerah Dan Program/ Kegiatan	Indikator Kinerja Program (Outcome)/Kegiatan (output) dan satuannya		Target RPK pada Tahun 2023 s/d 2026		Realisasi Capaian Kinerja RPK Lhokseumawe sampai dengan RKPK Lhokseumawe Tahun 2023 (n-2)		Target Kinerja dan Anggaran RKPK Tahun 2024 (n-1) yang Dievaluasi		Realisasi				Realisasi Capaian Kinerja dan Anggaran RKPK yang Dievaluasi (2024)		Tingkat Capaian Kinerja dan Realisasi Anggaran RKPK Tahun 2024 (%)			Realisasi Kinerja dan Anggaran RPK s/d Tahun 2026 (Akhir Tahun Pelaksanaan RKPK)		Tingkat Capaian Kinerja dan Realisasi Anggaran RPK S/D Tahun 2026 (%)		Perangkat Daerah Penanggung Jawab	Ket
																TW I		TW II												
1	2	3					4	5		6		7		8		9		10		11=9+10		12=11/8			13 = 7+11		14=13/6*100%		15	16
		1	**03**	**12**	**2,02**		**Koordinasi dan Sinkronisasi Perencanaan Tata Ruang Daerah Kabupaten/Kota**	**Jumlah Dokumen Koordinasi dan Sinkronisasi Perencanaan Tata Ruang Daerah Kabupaten/Kota Jumlah Dokumen Penetapan Rencana Tata Ruang Wilayah (RTRW) dan Rencana Rinci Tata Ruang (RRTR) Kabupaten/Kota**	**Dokumen**	**1**	**6.034.175.000**		**333.266.555**	**4**	**160.000.000**		-	**1**	**37.851.274**	**1**	**37.851.274**	**25,00%**	**23,66%**		**1**	**371.117.829**	**100,00%**	**6,15%**	**PUPR**	
		1	03	12	2,02	0001	Koordinasi dan Sinkronisasi Penyusunan RTRW Kabupaten/Kota	Jumlah Dokumen Koordinasi dan Sinkronisasi Penyusunan RTRW Kabupaten/Kota	Dokumen	1	6.034.175.000	1	333.266.555	1	150.000.000		-		37.851.274	0	37.851.274	0,00%	25,23%	<	1	371.117.829	100,00%	6,15%	PUPR	P
						0002	Koordinasi dan Sinkronisasi Penyusunan RRTR Kabupaten/Kota	Jumlah Dokumen Koordinasi dan Sinkronisasi Penyusunan RRTR	Dokumen					1	10.000.000		-											
																											100,00%	6,15%	PUPR	
																											Predikat Kinerja																		

No	Sasaran Daerah	Kode					Urusan/ Bidang Urusan Pemerintahan Daerah Dan Program/ Kegiatan	Indikator Kinerja Program (Outcome)/Kegiatan (output) dan satuannya		Target RPK pada Tahun 2023 s/d 2026		Realisasi Capaian Kinerja RPK Lhokseumawe sampai dengan RKPK Lhokseumawe Tahun 2021 (n-2)		Target Kinerja dan Anggaran RKPK Tahun 2024 (n-1) yang Dievaluasi		Realisasi				Realisasi Capaian Kinerja dan Anggaran RKPK yang Dievaluasi (2023)		Tingkat Capaian Kinerja dan Realisasi Anggaran RKPK Tahun 2023 (%)			Realisasi Kinerja dan Anggaran RPK s/d Tahun 2026 (Akhir Tahun Pelaksanaan RKPK)		Tingkat Capaian Kinerja dan Realisasi Anggaran RPK S/D Tahun 2026 (%)		Perangkat Daerah Penanggung Jawab	Ket
																TW I		TW II												
								Tolok Ukur	Satuan	Target	Rp	K	Rp	K	Rp	K	Rp	K	Rp	K	Rp	Realisasi >/=/<	K	Rp	K	Rp		
1	2	3					4	5		6		7		8		9		10		11=9+10		12=11/8			13 = 7+11		14=13/6*100%		15	16
																				34										
	Meningkatnya Pelayanan Publik						SATPOL PP dan WH				35.772.707.361				9.097.094.745		2.340.777.569		2.320.756.299		4.661.533.868					4.661.533.868				
		1	05	01			URUSAN PEMERINTAHAN BIDANG KETENTERAMAN DAN KETERTIBAN UMUM SERTA PERLINDUNGAN MASYARAKAT				35.772.707.361		4.368.239.030		9.097.094.745		2.340.777.569		2.320.756.299		4.661.533.868					9.029.772.898				
		1	05	01			Program Penunjang Urusan Pemerintahan Daerah Kabupaten/Kota	Persentase Layanan Administrasi Pemerintahan Daerah	Persen	100	33.440.320.238		4.061.438.360	100	6.270.644.745	25	1.486.677.569	25	1.592.957.499	25	3.079.635.068				93,91%	7.141.073.428				
		1	05	01	2,01		Perencanaan, Penganggaran, dan Evaluasi Kinerja Perangkat Daerah	Jumlah Dokumen Perencanaan, Penganggaran dan Evaluasi Kinerja Perangkat Daerah	Dokumen	24	8.426.590		11.358.545	6	15.700.000	3	-	3	-	6	-	100,00%	0,00%		6	11.358.545	25,00%	134,79%	Satpol PP & WH	
		1	05	01	2,01	0001	Penyusunan Dokumen Perencanaan Perangkat Daerah	Jumlah Dokumen Perencanaan Perangkat Daerah	Dokumen	50	5.826.590	10	11.358.545	3	15.000.000		-		-	0	-	0,00%	0,00%	<	10	11.358.545	20,00%	194,94%	Satpol PP & WH	P
		1	05	01	2,01	0006	Koordinasi dan Penyusunan Laporan Capaian Kinerja dan Ikhtisar Realisasi Kinerja SKPD	Jumlah Laporan Capaian Kinerja dan Ikhtisar Realisasi Kinerja SKPD dan Laporan Hasil Koordinasi Penyusunan Laporan Capaian Kinerja dan Ikhtisar Realisasi Kinerja SKPD	Laporan	20	2.600.000			1	700.000		-		-		-	0,00%	0,00%	<	-	-	0,00%	0,00%	Satpol PP & WH	P
																				Rata-rata Capaian Kinerja (%)		0,00%	0,00%				10,00%	97,47%	Satpol PP & WH	
																				Predikat Kinerja		SR	SR				SR	ST	Satpol PP & WH	
		1	05	01	2,02		Administrasi Keuangan Perangkat Daerah	Periode Administrasi Keuangan Perangkat Daerah	Bulan	48	14.182.372.000		-	12	4.301.261.000	3	1.076.952.550	3	1.038.380.089	6	2.115.332.639	50,00%	49,18%		6	2.115.332.639	12,50%	14,92%	Satpol PP & WH	
		1	05	01	2,02	0001	Penyediaan Gaji dan Tunjangan ASN	Jumlah Orang yang Menerima Gaji dan Tunjangan ASN	Orang /bulan	48	14.182.372.000			648	4.301.261.000	162	1.076.952.550	156	1.038.380.089	318	2.115.332.639	49,07%	49,18%	<	318	2.115.332.639	662,50%	14,92%	Satpol PP & WH	P
																				Rata-rata Capaian Kinerja (%)		49,07%	49,18%				662,50%	14,92%	Satpol PP & WH	
																				Predikat Kinerja		SR	SR				ST	SR	Satpol PP & WH	
		1	05	01	2,05		Administrasi Kepegawaian Perangkat Daerah	Jumlah Penyelenggaraan Administrasi Kepegawaian Perangkat Daerah	Jenis	16	844.000.000		905.208.100	4	188.000.000		-		-	0	-	0,00%	0,00%		-	905.208.100	0,00%	107,25%	Satpol PP & WH	
		1	05	01	2,05	0002	Pengadaan Pakaian Dinas beserta Atribut Kelengkapannya	Jumlah Paket Pakaian Dinas beserta Atribut Kelengkapan	Paket	4	670.000.000	0	839.991.950	1	163.000.000					0	-	0,00%	0,00%	<	-	839.991.950	0,00%	125,37%	Satpol PP & WH	K
		1	05	01	2,05	0003	Pendataan dan Pengolahan Administrasi Kepegawaian	Jumlah Dokumen Pendataan dan Pengolahan Administrasi Kepegawaian	Dokumen	16	24.000.000	0	4.955.000	1	5.000.000		-		-	0	-	0,00%	0,00%	<	-	4.955.000	0,00%	20,65%	Satpol PP & WH	P
		1	05	01	2,05	0009	Pendidikan dan Pelatihan Pegawai Berdasarkan Tugas dan Fungsi	Jumlah Pegawai Berdasarkan Tugas dan Fungsi yang Mengikuti Pendidikan dan Pelatihan	Orang	4	100.000.000	0	-	1	15.000.000		-		-	0	-	0,00%	0,00%	<	-	-	0,00%	0,00%	Satpol PP & WH	P
		1	05	01	2,05	0010	Sosialisasi Peraturan Perundang-Undangan	Jumlah Orang yang Mengikuti Sosialisasi Peraturan Perundang-Undangan	Orang	140	50.000.000	0	60.261.150	35	5.000.000		-		-	0	-	0,00%	0,00%	<	-	60.261.150	0,00%	120,52%	Satpol PP & WH	P
																				Rata-rata Capaian Kinerja (%)		0,00%	0,00%				0,00%	66,64%	Satpol PP & WH	
																				Predikat Kinerja		SR	SR				SR	S	Satpol PP & WH	
		1	05	01	2,06		Administrasi Umum Perangkat Daerah	Periode Administrasi Umum Perangkat Daerah	Bulan	48	532.060.000		133.939.034	12	81.140.000	3	29.761.500	3	24.707.100	6	54.468.600	50,00%	67,13%		6	188.407.634	12,50%	35,41%	Satpol PP & WH	
		1	05	01	2,06	0002	Penyediaan Peralatan dan Perlengkapan Kantor	Jumlah Paket Peralatan dan Perlengkapan Kantor yang Disediakan	Paket	80	79.000.000	1	17.912.703	3	15.000.000		-		-	0	-	0,00%	0,00%	<	1	17.912.703	1,25%	22,67%	Satpol PP & WH	P
		1	05	01	2,06	0004	Penyediaan Bahan Logistik Kantor	Jumlah Paket Bahan Logistik Kantor yang Disediakan	Paket	4200	42.500.000	2	6.985.000	500	10.000.000		-		4.950.000	0	4.950.000	0,00%	49,50%	<	2	11.935.000	0,05%	28,08%	Satpol PP & WH	P
		1	05	01	2,06	0005	Penyediaan Barang Cetakan dan Penggandaan	Jumlah Paket Barang Cetakan dan Penggandaan yang Disediakan	Paket	8	48.000.000	2	7.901.600	2	5.000.000		-		-	0	-	0,00%	0,00%	<	2	7.901.600	25,00%	16,46%	Satpol PP & WH	P
		1	05	01	2,06	0006	Penyediaan Bahan Bacaan dan Peraturan Perundang-undangan	Jumlah Dokumen Bahan Bacaan dan Peraturan Perundang-Undangan yang Disediakan	Dokumen	48	4.560.000	12	1.140.000	12	1.140.000		-		-	0	-	0,00%	0,00%	<	12	1.140.000	25,00%	25,00%	Satpol PP & WH	P
		1	05	01	2,06	0009	Penyelenggaraan Rapat Koordinasi dan Konsultasi SKPD	Jumlah Laporan Penyelenggaraan Rapat Koordinasi dan Konsultasi SKPD	Laporan/Tahun	120	358.000.000	30	99.999.731	30	50.000.000	15	29.761.500		19.757.100	15	49.518.600	50,00%	99,04%	<	45	149.518.331	37,50%	41,76%	Satpol PP & WH	P
																				Rata-rata Capaian Kinerja (%)		10,00%	29,71%				17,76%	26,80%	Satpol PP & WH	
																				Predikat Kinerja		SR	SR				SR	SR	Satpol PP & WH	
		1	05	01	2,07		Pengadaan Barang Milik Daerah Penunjang Urusan Pemerintah Daerah	Jumlah Pengadaan Barang Milik Daerah Penunjang Urusan Pemerintahan Daerah	Jenis	12	350.000.000		106.272.000	3	30.000.000		-		36.945.900	0	36.945.900	0,00%	123,15%		-	143.217.900	0,00%	40,92%	Satpol PP & WH	
		1	05	01	2,07	0011	Pengadaan Sarana dan Prasarana Pendukung Gedung Kantor atau Bangunan Lainnya	Jumlah Unit Sarana dan Prasarana Pendukung Gedung Kantor atau Bangunan Lainnya yang Disediakan	Unit	20	350.000.000	4	106272000	5	30.000.000		-		36.945.900	0	36.945.900	0,00%	123,15%	>	4	143.217.900	20,00%	40,92%	Satpol PP & WH	P
																				Rata-rata Capaian Kinerja (%)		0,00%	123,15%				20,00%	40,92%	Satpol PP & WH	
																				Predikat Kinerja		SR	ST				SR	SR	Satpol PP & WH	
		1	05	01	2,08		Penyediaan Jasa Penunjang Urusan Pemerintahan Daerah	Jumlah Penyelenggaraan Jasa Penunjang Umum Pemerintahan Daerah	Jenis	12	16.515.061.648		2.403.072.724	3	1.433.443.745	3	361.273.719	3	461.412.660	6	822.686.379	200,00%	57,39%		6	3.225.759.103	50,00%	19,53%	Satpol PP & WH	

No	Sasaran Daerah	Kode					Urusan/ Bidang Urusan Pemerintahan Daerah Dan Program/ Kegiatan	Indikator Kinerja Program (Outcome)/Kegiatan (output) dan satuannya		Target RPK pada Tahun 2023 s/d 2026		Realisasi Capaian Kinerja RPK Lhokseumawe sampai dengan RKPK Lhokseumawe Tahun 2021 (n-2)		Target Kinerja dan Anggaran RKPK Tahun 2024 (n-1) yang Dievaluasi		Realisasi				Realisasi Capaian Kinerja dan Anggaran RKPK yang Dievaluasi (2023)		Tingkat Capaian Kinerja dan Realisasi Anggaran RKPK Tahun 2023 (%)			Realisasi Kinerja dan Anggaran RPK s/d Tahun 2026 (Akhir Tahun Pelaksanaan RKPK)		Tingkat Capaian Kinerja dan Realisasi Anggaran RPK S/D Tahun 2026 (%)		Perangkat Daerah Penanggung Jawab	Ket
																TW I		TW II												
								Tolok Ukur	Satuan	Target	Rp	K	Rp	K	Rp	K	Rp	K	Rp	K	Rp	K	Rp	Realisasi >/=/<	K	Rp	K	Rp		
1	2	3					4	5		6		7		8		9		10		11=9+10		12=11/8			13 = 7+11		14=13/6*100%		15	16
		1	05	01	2,08	0001	Penyediaan Jasa Surat Menyurat	Jumlah Laporan Penyediaan Jasa Surat Menyurat	Laporan	48	8.000.000	3	1495000	12	1.500.000		-		-	0	-	0,00%	0,00%	<	3	1.495.000	6,25%	18,69%	Satpol PP & WH	P
		1	05	01	2,08	0002	Penyediaan Jasa Komunikasi, Sumber Daya Air dan Listrik	Jumlah Laporan Penyediaan Jasa Komunikasi, Sumber Daya Air dan Listrik yang Disediakan	Laporan/Rekening	48	490.600.000	12	125.520.964	12	110.833.333	4	33.360.343		28.146.260	4	61.506.603	33,33%	55,49%	<	16	187.027.567	33,33%	38,12%	Satpol PP & WH	P
		1	05	01	2,08	0004	Penyediaan Jasa Pelayanan Umum Kantor	Jumlah Laporan Penyediaan Jasa Pelayanan Umum Kantor yang Disediakan	Laporan	48	16.016.461.648	6	2.276.056.760	12	1.321.110.412	3	327.913.376		433.266.400	3	761.179.776	25,00%	57,62%	<	9	3.037.236.536	18,75%	18,96%	Satpol PP & WH	P
																				Rata-rata Capaian Kinerja (%)		19,44%	37,70%					19,44%	25,26%	Satpol PP & WH	
																				Predikat Kinerja		SR	SR					SR	SR	Satpol PP & WH	
		1	**05**	**01**	**2,09**		**Pemeliharaan Barang Milik Daerah Penunjang Urusan Pemerintahan Daerah**	**Periode Pemeliharaan Barang Milik Daerah Penunjang Urusan Pemerintahan Daerah**	**Bulan**	**48**	**1.008.400.000**		**501.587.957**	**12**	**221.100.000**	**3**	**18.689.800**	**3**	**31.511.750**	**6**	**50.201.550**	**50,00%**	**22,71%**		**6**	**551.789.507**	**12,50%**	**54,72%**	**Satpol PP & WH**	
		1	05	01	2,09	0001	Penyediaan Jasa Pemeliharaan, Biaya Pemeliharaan, dan Pajak Kendaraan Perorangan Dinas atau Kendaraan Dinas Jabatan	Jumlah Kendaraan Perorangan Dinas atau Kendaraan Dinas Jabatan yang Dipelihara dan dibayarkan Pajaknya	Unit	4	133.200.000	1	33.085.800	1	33.300.000	1	2.706.300		4.059.450	1	6.765.750	100,00%	20,32%	<	2	39.851.550	50,00%	29,92%	Satpol PP & WH	P
		1	05	01	2,09	0002	Penyediaan Jasa Pemeliharaan, Biaya Pemeliharaan, Pajak dan Perizinan Kendaraan Dinas Operasional atau Lapangan	Jumlah Kendaraan Dinas Operasional atau Lapangan yang Dipelihara dan dibayarkan Pajak dan Perizinannya	Unit	20	671.200.000	5	249.424.157	6	167.800.000	1	15.983.500		27.452.300	1	43.435.800	16,67%	25,89%	<	6	292.859.957	30,00%	43,63%	Satpol PP & WH	P
		1	05	01	2,09	0009	Pemeliharaan/Rehabilitasi Gedung Kantor dan Bangunan Lainnya	Jumlah Gedung Kantor dan Bangunan Lainnya yang Dipelihara/Direhabilitasi	Unit	2	176.000.000	2	209.119.000	2	15.000.000		-		-	0	-	0,00%	0,00%	<	2	209.119.000	100,00%	118,82%	Satpol PP & WH	P
		1	05	01	2,09	0010	Pemeliharaan/Rehabilitasi Sarana dan Prasarana Gedung Kantor atau Bangunan Lainnya	Jumlah Sarana dan Prasarana Gedung Kantor atau Bangunan Lainnya yang Dipelihara/Direhabilitasi	Unit	16	28.000.000	16	9.959.000	16	5.000.000		-		-	0	-	0,00%	0,00%	<	16	9.959.000	100,00%	35,57%	Satpol PP & WH	P
																				Rata-rata Capaian Kinerja (%)		29,17%	11,55%					70,00%	56,98%	Satpol PP & WH	
																				Predikat Kinerja		SR	SR					S	R	Satpol PP & WH	
																				RATA-RATA CAPAIAN KINERJA DAN ANGGARAN (PER PROGRAM)		**15,4%**	**35,9%**					**114,2%**	**47,0%**	**Satpol PP & WH**	
																				PREDIKAT KINERJA DARI SELURUH (PER PROGRAM)		SR	SR					ST	SR	**Satpol PP & WH**	
	Meningkatnya Pelayanan Publik	**1**	**05**	**02**			**PROGRAM PENINGKATAN KETENTERAMAN DAN KETERTIBAN UMUM**	**Persentase Penyelesaian Pelanggaran Ketertiban dan Ketentraman**	**Persen**	**100**	**2.332.387.123**		**306.800.670**	**100**	**2.826.450.000**	**25**	**854.100.000**	**25**	**727.798.800**	**25**	**1.581.898.800**	**25%**	**55,97%**		**25**	**1.888.699.470**	**25,00%**	**80,98%**	**Satpol PP & WH**	
		1	**05**	**02**	**2,01**		**Penanganan Gangguan Ketenteraman dan Ketertiban Umum dalam 1 (Satu) Daerah Kabupaten/Kota**	**Periode Gangguan Ketenteraman dan Ketertiban Umum dalam 1 (satu) Daerah Kabupaten/Kota**	**Bulan**	**48**	**797.000.000**		**306.800.670**	**12**	**210.000.000**	**3**	**33.600.000**	**3**	**85.710.000**	**6**	**119.310.000**	**50,00%**	**56,81%**		**6**	**426.110.670**	**12,50%**	**53,46%**	**Satpol PP & WH**	
		1	05	02	2,01	0001	Pencegahan Gangguan Ketenteraman dan Ketertiban Umum Melalui Deteksi Dini dan Cegah Dini, Pembinaan dan Penyuluhan, Pelaksanaan Patroli, Pengamanan, dan Pengawalan	Jumlah Kasus Gangguan Ketenteraman dan Ketertiban Umum yang Dicegah Melalui Deteksi Dini dan Cegah Dini, Pembinaan dan Penyuluhan, Pelaksanaan Patroli, Pengamanan, dan Pengawalan	Kasus/kali	120	680.000.000	30	236.669.100							0	-	0,00%	0,00%	<	30	236.669.100	25,00%	34,80%	Satpol PP & WH	P
		1	05	02	2,01	0003	Koordinasi Penyelenggaraan Ketentraman dan Ketertiban Umum serta Perlindungan Masyarakat Tingkat Kabupaten/Kota	Jumlah Dokumen Hasil Pelaksanaan Koordinasi Penyelenggaraan Ketenteraman, Ketertiban Umum dan Perlindungan Masyarakat Tingkat Kabupaten/Kota	Dokumen	4	45.000.000			1	20.000.000	-	-		35.310.000	-	35.310.000	0,00%	176,55%	>	-	35.310.000	0,00%	78,47%	Satpol PP & WH	P
		1	05	02	2,01	0005	Peningkatan Kapasitas SDM Satuan Polisi Pamongpraja dan Satuan Perlindungan Masyarakat Termasuk dalam Pelaksanaan Tugas yang Bernuansa Hak Asasi Manusia	Jumlah SDM Satuan Polisi Pamongpraja dan Satuan Perlindungan Masyarakat yang Ditingkatkan Kapasitasnya	Orang	50	72.000.000	35	70.131.570	35	15.000.000		-		-	0	-	0,00%	0,00%	<	35	70.131.570	70,00%	97,40%	Satpol PP & WH	P
		1	05	02	2,01	0015	Pencegahan Gangguan Ketenteraman dan Ketertiban Umum Melalui Deteksi Dini dan Cegah Dini, Pembinaan dan Penyuluhan, Pelaksanaan Patroli, Pengamanan, dan Pengawalan	Jumlah Laporan Gangguan Ketenteraman dan Ketertiban Umum yang Dicegah Melalui Deteksi Dini dan Cegah Dini, Pembinaan dan Penyuluhan, Patroli	Laporan					12	175.000.000	2	33.600.000		50.400.000,00	2	84.000.000	16,67%	48,00%	<	2	84.000.000	0	0,00%	Satpol PP & WH	P
																				Rata-rata Capaian Kinerja (%)		4,17%	56,14%					23,75%	52,67%	Satpol PP & WH	
																				Predikat Kinerja		SR	R					SR	R	Satpol PP & WH	
		1	**05**	**02**	**2,02**		**Penegakan Peraturan Daerah Kabupaten/Kota dan Peraturan Bupati/Wali Kota**	**Periode Penegakan Peraturan Daerah Kabupaten/Kota dan Peraturan Bupati/Walikota**	**Bulan**	**48**	**140.000.000**		**15.297.600**	**12**	**20.000.000**		**-**		**600.000**		**600.000**	**0,00%**	**3,00%**		**-**	**15.897.600**	**0,00%**	**11,36%**	**Satpol PP & WH**	
		1	05	02	2,02	0003	Penanganan Atas Pelanggaran Peraturan Daerah dan Peraturan Bupati/Wali Kota	Jumlah Laporan Pelaksanaan Penanganan Atas Pelanggaran Peraturan Daerah dan Peraturan Gubernur yang Dapat Ditangani Sesuai SOP	Laporan	240	140.000.000	60	15.297.600				-		600.000	0	600.000	0,00%	0,00%	<	60	15.897.600	25,00%	11,36%	Satpol PP & WH	p
		1	05	02	2,02	0011	Penanganan Atas Pelanggaran Peraturan Daerah dan Peraturan Kepala daerah	Jumlah Laporan Pelaksanaan Penanganan Atas Pelanggaran Peraturan Daerah dan Peraturan kepala daerah Sesuai SOP	Laporan					1	20.000.000							0,00%	0,00%	<	-	-	0,00%	0,00%	Satpol PP & WH	K
																						0,00%	0,00%					12,50%	5,68%	Satpol PP & WH	
																				Predikat Kinerja		SR	SR					SR	SR	Satpol PP & WH	
		1	**05**	**02**	**2,03**		**Pembinaan Penyidik Pegawai Negeri Sipil (PPNS) Kabupaten/Kota**	**Periode Pembinaan Penyidik Pengawai Negeri Sipil (PPNS) Kabupaten/Kota**	**Bulan**	**48**	**99.000.000**						-		-		-	**0,00%**	**0,00%**		**-**	**-**	**0,00%**	**0,00%**	**Satpol PP & WH**	

No	Sasaran Daerah	Kode					Urusan/ Bidang Urusan Pemerintahan Daerah Dan Program/ Kegiatan	Indikator Kinerja Program (Outcome)/Kegiatan (output) dan satuannya		Target RPK pada Tahun 2023 s/d 2026		Realisasi Capaian Kinerja RPK Lhokseumawe sampai dengan RKPK Lhokseumawe Tahun 2021 (n-2)		Target Kinerja dan Anggaran RKPK Tahun 2024 (n-1) yang Dievaluasi		Realisasi				Realisasi Capaian Kinerja dan Anggaran RKPK yang Dievaluasi (2023)		Tingkat Capaian Kinerja dan Realisasi Anggaran RKPK Tahun 2023 (%)			Realisasi Kinerja dan Anggaran RPK s/d Tahun 2026 (Akhir Tahun Pelaksanaan RKPK)		Tingkat Capaian Kinerja dan Realisasi Anggaran RPK S/D Tahun 2026 (%)		Perangkat Daerah Penanggung Jawab	Ket
																TW I		TW II												
								Tolok Ukur	Satuan	Target	Rp	K	Rp	K	Rp	K	Rp	K	Rp	K	Rp	K	Rp	Realisasi >/=/<	K	Rp	K	Rp		
1	2	3					4	5		6		7		8		9		10		11=9+10		12=11/8			13 = 7+11		14=13/6*100%		15	16
		1	05	02	2,03	0001	Pengembangan Kapasitas dan Karier PPNS	Jumlah Laporan Hasil Pelaksanaan Peningkatan Kapasitas Pejabat PPNS dalam Mendukung Penyelenggaraan Ketertiban Umum dan Ketenteraman Masyarakat serta Penegakan Perda dan Perkada	Laporan/Orang	1	99.000.000					-	-	-	-	0	-	0,00%	0,00%	<	-	-	0,00%	0,00%	Satpol PP & WH	K
																								Rata-rata Capaian Kinerja (%)	0,00%	0,00%				0,00%	0,00%	Satpol PP & WH	
																								Predikat Kinerja	SR	SR				SR	SR	Satpol PP & WH	
		1	**05**	**02**	**7,04**		**Pengelolaan Satuan Polisi Pamong Praja dan Wilayatul Hisbah Aceh**	**Periode Pengelolaan Satuan Polisi Pamong Praja dan Wilayatul Hisbah Aceh**	**Bulan**	**48**	**1.296.387.123**			**12**	**2.596.450.000**	**3**	**820.500.000**	**3**	**641.488.800**	**6**	**1.461.988.800**	**50,00%**	**56,31%**		**6**	**1.461.988.800**	**12,50%**	**112,77%**	**Satpol PP & WH**	
		1	05	02	7,04	0002	Operasionalisasi Penegakan, Pembinaan dan Pengawasan Qanun Syariat Islam	Jumlah Laporan Hasil Pelaksanaan Kegiatan Penegakan, Pembinaan dan Pengawasan Qanun Syariat	Laporan	48	533.842.623	12	219.893.000	1	85.000.000		-		94.488.800	0	94.488.800	0,00%	111,16%	>	12	314.381.800	25,00%	58,89%	Satpol PP & WH	P
		1	05	02	7,04	0003	Pengawasan Terhadap Masyarakat Agar Mematuhi dan Mentaati Qanun Syariat Islam	Jumlah Laporan Hasil Pelaksanaan Pengawasan yang Telah Dilakukan Terhadap Masyarakat Agar Mematuhi dan Mentaati Qanun Syariat Islam	Laporan	48	320.000.000	12	73.547.000	1	25.000.000		-		-	0	-	0,00%	0,00%	<	12	73.547.000	25,00%	22,98%	Satpol PP & WH	P
		1	05	02	7,04	0007	Pelaksanaan Eksekusi Cambuk sesuai dengan Ketentuan Peraturan Perundang-Undangan yang Berlaku	Jumlah Laporan Hasil Pelaksanaan Eksekusi Cambuk Sesuai dengan Ketentuan Peraturan Perundang-Undangan yang Berlaku	Laporan/Kali	6	442.544.500	6	45.970.000	1	40.000.000		-		-	0	-	0,00%	0,00%	<	6	45.970.000	100,00%	10,39%	Satpol PP & WH	P
		1	05	02	7,04	0011	Koordinasi dengan Organisasi Masyarakat, Organisasi Kepemudaan dan Lembaga Swadaya Masyarakat di Bidang Pembinaan dan Pengawasan Qanun Syariat Islam	Jumlah Laporan Hasil Pelaksanaan Kegiatan Koordinasi dengan Organisasi Masyarakat, Organisasi Kepemudaan dan Lembaga Swadaya Masyarakat di Bidang Pembinaan dan Pengawasan Qanun Syariat Islam, yang Telah Dilakukan	Laporan		-	1	2.477.750.000	1	2.446.450.000	1	820.500.000		547.000.000	1	1.367.500.000	50,00%	55,90%	<	2	3.845.250.000	0,00%	0,00%	Satpol PP & WH	P
																								Rata-rata Capaian Kinerja (%)	12,50%	41,77%				37,50%	23,07%	Satpol PP & WH	
																								Predikat Kinerja	SR	SR				SR	SR	Satpol PP & WH	
																								TOTAL RATA-RATA CAPAIAN KINERJA DAN ANGGARAN (PROGRAM) (%)	***4,2%***	***24,5%***				***18,4%***	***20,4%***	**Satpol PP & WH**	
																								PREDIKAT KINERJA (PROGRAM)	**SR**	**SR**				**SR**	**SR**	**Satpol PP & WH**	
																								TOTAL RATA-RATA CAPAIAN KINERJA DAN ANGGARAN (PER OPD) (%)	**9,78%**	**30,19%**				**66,34%**	**33,68%**	**Satpol PP & WH**	
																								PREDIKAT KINERJA (PER OPD)	**SR**	**SR**				**S**	**SR**	**Satpol PP & WH**	

No	Sasaran Daerah	Kode					Urusan/ Bidang Urusan Pemerintahan Daerah Dan Program/ Kegiatan	Indikator Kinerja Program (Outcome)/Kegiatan (output) dan satuannya		Target RPK pada Tahun 2023 s/d 2026		Realisasi Capaian Kinerja RPK Lhokseumawe sampai dengan RKPK Lhokseumawe Tahun 2023 (n-2)		Target Kinerja dan Anggaran RKPK Tahun 2024 (n-1) yang Dievaluasi		Realisasi				Realisasi Capaian Kinerja dan Anggaran RKPK yang Dievaluasi (2023)		Tingkat Capaian Kinerja dan Realisasi Anggaran RKPK Tahun 2023 (%)			Realisasi Kinerja dan Anggaran RPK s/d Tahun 2026 (Akhir Tahun Pelaksanaan RKPK)		Tingkat Capaian Kinerja dan Realisasi Anggaran RPK S/D Tahun 2026 (%)		Perangkat Daerah Penanggung Jawab	Ket
																TW I		TW II												
								Tolok Ukur	Satuan	Target	Rp	K	Rp	K	Rp	K	Rp	K	Rp	K	Rp				K	Rp	K	Rp		
1	2	3					4	5		6		7		8		9		10		11=9+10		12=11/8			13 = 7+11		14=13/6*100%		15	16
	Meningkatnya Kesejahteraan Masyarakat						**DINAS SOSIAL**				**19.163.746.807**				**4.485.334.640**		**672.541.568**		**821.612.205**		**1.494.153.773**					**1.494.153.773**				
		1					**URUSAN PEMERINTAHAN WAJIB YANG BERKAITAN DENGAN PELAYANAN DASAR**																								
		1	**06**				**URUSAN PEMERINTAHAN BIDANG SOSIAL**				**19.163.746.807**				**4.485.334.640**		**672.541.568**		**821.612.205**		**1.494.153.773**					**1.494.153.773**				
		1	**06**	**01**			**PROGRAM PENUNJANG URUSAN PEMERINTAHAN DAERAH KABUPATEN/KOTA**	**Cakupan Penunjang Urusan Pemerintahan Daerah**	**Persen**	**100**	**11.861.876.706**			**100**	**2.975.334.640**	**25**	**636.703.568**	**25**	**663.414.525**	**50**	**1.300.118.093**					**1.300.118.093**				
		1	**06**	**01**	**2,01**		**Perencanaan, Penganggaran dan Evaluasi Kinerja Perangkat Daerah**	**Jumlah Dokumen Perencanaan, Penganggaran, dan Evaluasi Perangkat Daerah**	**Dokumen**	**80**	**16.418.912**			**20**	**3.000.000**		**-**	**0**	**-**	**0**	**-**	**0,00%**	**0,00%**		**-**	**-**	**0,00%**	**0,00%**	**Dinsos**	
		1	06	01	2,01	0001	Penyusunan Dokumen Perencanaan Perangkat Daerah	Jumlah Dokumen Perencanaan Perangkat Daerah	Dokumen	40	16.418.912	10	15.683.380	10	3.000.000		-		-	0	-	0,00%	0,00%	<	10	15.683.380	25,00%	95,52%	Dinsos	P
																				Rata-rata Capaian Kinerja (%)		0,00%	0,00%				25,00%	95,52%	Dinsos	
																				Predikat Kinerja		SR	SR				SR	ST	Dinsos	
		1	**06**	**01**	**2,02**		**Administrasi Keuangan Perangkat Daerah**	**Periode Administrasi Keuangan Perangkat Daerah**	**Bulan**	**48**	**8.714.157.374**			**12**	**2.434.706.000**	**3**	**544.695.858**	**3**	**527.407.212**	**6**	**1.072.103.070**	**50,00%**	**44,03%**		**6**	**1.072.103.070**	**12,50%**	**12,30%**	**Dinsos**	
		1	06	01	2,02	0001	Penyediaan Gaji dan Tunjangan ASN	Jumlah Orang yang Menerima Gaji dan Tunjangan ASN	Orang/Bulan	1200	8.714.157.374	300	2.493.381.524	300	2.434.706.000	75	544.695.858	132	527.407.212	207	1.072.103.070	69,00%	44,03%	<	507	3.565.484.594	42,25%	40,92%	Dinsos	P
																				Rata-rata Capaian Kinerja (%)		69,00%	44,03%				42,25%	40,92%	Dinsos	
																				Predikat Kinerja		ST	T				T	T	Dinsos	
		1	**06**	**01**	**2,06**		**Administrasi Umum Perangkat Daerah**	**Periode Pelaksanaan Administrasi Umum Perangkat Daerah**	**Bulan**	**48**	**898.929.071**		**108.870.355**	**12**	**101.140.000**	**3**	**19.788.000**	**0**	**40.726.900**	**3**	**60.514.900**	**25,00%**	**59,83%**		**3**	**169.385.255**	**6,25%**	**18,84%**	**Dinsos**	
		1	06	01	2,06	0002	Penyediaan Peralatan dan Perlengkapan Kantor	Jumlah Paket Peralatan dan Perlengkapan Kantor yang Disediakan	Paket	360	200.230.635	22	14.999.955	90	30.000.000		-		11.304.100	0	11.304.100	0,00%	37,68%	<	22	26.304.055	6,11%	13,14%	Dinsos	P
		1	06	01	2,06	0004	Penyediaan Bahan Logistik Kantor	Jumlah Paket Bahan Logistik Kantor yang Disediakan	Paket	4400	60.069.191	1.075	7.985.000	1100	15.000.000		-		5.500.000	0	5.500.000	0,00%	36,67%	<	1.075	13.485.000	24,43%	22,45%	Dinsos	P
		1	06	01	2,06	0005	Penyediaan Barang Cetakan dan Penggandaan	Jumlah Paket Barang Cetakan dan Penggandaan yang Disediakan	Paket	140	98.113.011	35	6.999.200	35	5.000.000		-		1.800.000	0	1.800.000	0,00%	36,00%	<	35	8.799.200	25,00%	8,97%	Dinsos	P
		1	06	01	2,06	0006	Penyediaan Bahan Bacaan dan Peraturan Perundang-undangan	Jumlah Dokumen Bahan Bacaan dan Peraturan Perundang-Undangan yang Disediakan	Dokumen	1460	7.608.764	365	1.140.000	365	1.140.000		-		-	0	-	0,00%	0,00%	<	365	1.140.000	25,00%	14,98%	Dinsos	P
		1	06	01	2,06	0009	Penyelenggaraan Rapat Koordinasi dan Konsultasi SKPD	Jumlah Laporan Penyelenggaraan Rapat Koordinasi dan Konsultasi SKPD	Laporan	120	532.907.470	30	77.746.200	30	50.000.000	12	19.788.000	14	22.122.800	26	41.910.800	86,67%	83,82%	<	56	119.657.000	46,67%	22,45%	Dinsos	P
																				Rata-rata Capaian Kinerja (%)		17,33%	38,83%				25,44%	16,40%	Dinsos	
																				Predikat Kinerja		SR	T				SR	SR	Dinsos	
		1	**06**	**01**	**2,07**		**Pengadaan Barang Milik Daerah Penunjang Urusan Pemerintah Daerah**	**Jumlah Pengadaan Barang Milik Daerah Penunjang Urusan Pemerintah Daerah**	**Jenis**	**68**	**300.345.953**		**59.700.000**	**7**	**88.000.000**		**-**	**0**	**-**	**Rp0**	**-**	**0,00%**	**0,00%**		**-**	**59.700.000**	**0,00%**	**19,88%**	**Dinsos**	
		1	06	01	2,07	0011	Pengadaan Sarana dan Prasarana Pendukung Gedung Kantor atau Bangunan Lainnya	Jumlah Unit Sarana dan Prasarana Pendukung Gedung Kantor atau Bangunan Lainnya yang Disediakan	Unit	40	300.345.953	10	59.700.000	10	88.000.000		-		-	0	-	0,00%	0,00%	<	10	59.700.000	25,00%	19,88%	Dinsos	P
																				Rata-rata Capaian Kinerja (%)		0,00%	0,00%				25,00%	19,88%	Dinsos	
																				Predikat Kinerja		SR	SR				SR	SR	Dinsos	
		1	**06**	**01**	**2,08**		**Penyediaan Jasa Penunjang Urusan Pemerintahan Daerah**	**Periode Penyediaan Jasa Penunjang Urusan Pemerintahan Daerah**	**Bulan**	**48**	**1.511.541.064**		**307.360.896**	**12**	**242.888.640**	**3**	**62.319.710**	**0**	**58.750.413**	**3**	**121.070.123**	**25,00%**	**49,85%**		**3**	**428.431.019**	**6,25%**	**28,34%**	**Dinsos**	
		1	06	01	2,08	0001	Penyediaan Jasa Surat Menyurat	Jumlah Laporan Penyediaan Jasa Surat Menyurat	Laporan	120	9.811.301	30	1.198.000	30	1.200.000		-		600.000	0	600.000	0,00%	50,00%	<	30	1.798.000	25,00%	18,33%	Dinsos	P
		1	06	01	2,08	0002	Penyediaan Jasa Komunikasi, Sumber Daya Air dan Listrik	Jumlah Laporan Penyediaan Jasa Komunikasi, Sumber Daya Air dan Listrik yang Disediakan	Laporan	120	300.345.953	30	78.332.516	30	75.000.000	4	10.819.710	5	10.900.413	9	21.720.123	30,00%	28,96%	<	39	100.052.639	32,50%	33,31%	Dinsos	P
		1	06	01	2,08	0004	Penyediaan Jasa Pelayanan Umum Kantor	Jumlah Laporan Penyediaan Jasa Pelayanan Umum Kantor yang Disediakan	Laporan	920	1.201.383.810	230	227.830.380	230	166.688.640	71	51.500.000	70	47.250.000	141	98.750.000	61,30%	59,24%	<	371	326.580.380	40,33%	27,18%	Dinsos	P
																				Rata-rata Capaian Kinerja (%)		30,43%	46,07%				32,61%	26,27%	Dinsos	
																				Predikat Kinerja		R	ST				S	R	Dinsos	
		1	**06**	**01**	**2,09**		**Pemeliharaan Barang Milik Daerah Penunjang Urusan Pemerintahan Daerah**	**Jumlah Pemeliharaan Barang Milik Daerah Penunjang Urusan Pemerintahan Daerah**	**Unit**	**240**	**420.484.334**	**60**	**196.276.000**	**60**	**105.600.000**	**6**	**9.900.000**	**21**	**36.530.000**	**27**	**46.430.000**	**45,00%**	**43,97%**		**87**	**242.706.000**	**36,25%**	**57,72%**	**Dinsos**	
		1	06	01	2,09	0001	Penyediaan Jasa Pemeliharaan, Biaya Pemeliharaan, dan Pajak Kendaraan Perorangan Dinas atau Kendaraan Dinas Jabatan	Jumlah Kendaraan Perorangan Dinas atau Kendaraan Dinas Jabatan yang Dipelihara dan dibayarkan Pajaknya	Unit	48	100.115.318	24	68.844.000	12	34.600.000	3	5.400.000	4	14.230.000	7	19.630.000	58,33%	56,73%	<	31	88.474.000	64,58%	88,37%	Dinsos	P
		1	06	01	2,09	0002	Penyediaan Jasa Pemeliharaan, Biaya Pemeliharaan, Pajak dan Perizinan Kendaraan Dinas Operasional atau Lapangan	Jumlah Kendaraan Dinas Operasional atau Lapangan yang Dipelihara dan dibayarkan Pajak dan Perizinannya	Unit	144	240.276.762	72	48.000.000	36	26.000.000	6	4.500.000	13	9.000.000	19	13.500.000	52,78%	51,92%	<	91	61.500.000	63,19%	25,60%	Dinsos	P
		1	06	01	2,09	0009	Pemeliharaan/Rehabilitasi Gedung Kantor dan Bangunan Lainnya	Jumlah Gedung Kantor dan Bangunan Lainnya yang Dipelihara/Direhabilitasi	Unit	20	40.046.127	10	19.842.000	5	25.000.000		-		-	0	-	0,00%	0,00%	<	10	19.842.000	50,00%	49,55%	Dinsos	P

No	Sasaran Daerah	Kode					Urusan/ Bidang Urusan Pemerintahan Daerah Dan Program/ Kegiatan	Indikator Kinerja Program (Outcome)/Kegiatan (output) dan satuannya		Target RPK pada Tahun 2023 s/d 2026		Realisasi Capaian Kinerja RPK Lhokseumawe sampai dengan RKPK Lhokseumawe Tahun 2023 (n-2)		Target Kinerja dan Anggaran RKPK Tahun 2024 (n-1) yang Dievaluasi		Realisasi				Realisasi Capaian Kinerja dan Anggaran RKPK yang Dievaluasi (2023)		Tingkat Capaian Kinerja dan Realisasi Anggaran RKPK Tahun 2023 (%)			Realisasi Kinerja dan Anggaran RPK s/d Tahun 2026 (Akhir Tahun Pelaksanaan RKPK)		Tingkat Capaian Kinerja dan Realisasi Anggaran RPK S/D Tahun 2026 (%)		Perangkat Daerah Penanggung Jawab	Ket
																TW I		TW II												
								Tolok Ukur	Satuan	Target	Rp	K	Rp	K	Rp	K	Rp	K	Rp	K	Rp	K	Rp	Realisasi >/=/<	K	Rp	K	Rp		
1	2	3					4	5		6		7		8		9		10		11=9+10		12=11/8			13 = 7+11		14=13/6*100%		15	16
		1	06	01	2,09	0010	Pemeliharaan/Rehabilitasi Sarana dan Prasarana Gedung Kantor atau Bangunan Lainnya	Jumlah Sarana dan Prasarana Gedung Kantor atau Bangunan Lainnya yang Dipelihara/ Direhabilitasi	Unit	28	40.046.127	14	59.590.000	7	20.000.000		-	5	13.300.000	5	13.300.000	71,43%	66,50%	<	19	72.890.000	67,86%	182,02%	Dinsos	P
																					Rata-rata Capaian Kinerja (%)	45,63%	43,79%				61,41%	86,38%	Dinsos	
																					Predikat Kinerja	ST	T				ST	ST	Dinsos	
																					RATA-RATA CAPAIAN KINERJA DAN ANGGARAN (PER PROGRAM)	**27,1%**	**28,8%**				**35,3%**	**47,6%**	**Dinsos**	
																					PREDIKAT KINERJA DARI SELURUH (PER PROGRAM)	R	R				S	ST	**Dinsos**	
	Meningkatnya Pelayanan Publik	**1**	**06**	**02**			**PROGRAM PEMBERDAYAAN SOSIAL**	**Cakupan Peningkatan Kesejahteraan Sosial Bagi Keluarga Kurang Mampu**	**Persen**	**78,72**	**2.116.292.096**	**93**	**1.965.457.085**	**74,92**	**275.000.000**	**0,68**	**2.494.000**	**4,63**	**16.983.800**	**5,31**	**19.477.800**	**7,08%**	**7,08%**		**98**	**1.984.934.885**	**1**	**93,79%**	**Dinsos**	
		1	**06**	**02**	**2,03**		**Pengembangan Potensi Sumber Kesejahteraan Sosial Daerah Kabupaten/ Kota**	**Persentase Pengembangan Potensi Sumber Kesejahteraan Sosial**	**Persen**	**78,72**	**2.116.292.096**	**73**	**1.965.457.085**	**74,92**	**275.000.000**	**0,68**	**2.494.000**	**4,63**	**16.983.800**	**5,31**	**19.477.800**	**7,08%**	**7,08%**		**78**	**1.984.934.885**	**99,59%**	**93,79%**	**Dinsos**	
		1	06	02	2,03	0001	Peningkatan Kemampuan Potensi Pekerja Sosial Masyarakat Kewenangan Kabupaten/ Kota	Jumlah Orang Mendapat Peningkatan Kapasitas Pekerja Sosial Masyarakat Kewenangan	Orang	200	316.364.403	50	28.757.000	50	20.000.000	6	2.494.000	16	6.300.000	22	8.794.000	44,00%	43,97%	<	72	37.551.000	36,00%	11,87%	Dinsos	P
		1	06	02	2,03	0002	Peningkatan Kemampuan Potensi Tenaga Kesejahteraan Sosial Kecamatan Kewenangan Kabupaten/ Kota	Jumlah Tenaga Kesejahteraan Sosial Kecamatan Kewenangan Kabupaten/ Kota yang Meningkat Kapasitasnya Kewenangan Kabupaten /Kota	Orang	200	299.721.233	50	20.795.000	50	20.000.000		-	6	2.400.000	6	2.400.000	12,00%	12,00%	<	56	23.195.000	28,00%	7,74%	Dinsos	P
		1	06	02	2,03	0003	Peningkatan Kemampuan Potensi Sumber Kesejahteraan Sosial Kelurga Kewenangan Kabupaten/ Kota	Jumlah Keluarga yang Meningkat Kapasitasnya Kewenangan Kabupaten / Kota	Keluarga	200	99.907.078	50	1.836.923.730	50	170.000.000		-		-	0	-	0,00%	0,00%	<	50	1.836.923.730	25,00%	1838,63%	Dinsos	P
		1	06	02	2,03	0004	Peningkatan Kemampuan Potensi Sumber Kesejahteraan Sosial Kelembagaan Masyarakat Kewenangan Kabupaten/ Kota	Jumlah Lembaga Kesejahteraan Sosial yang Meningkat Kapasitasnya Kewenangan Kabupaten/ Kota	Lembaga	20	1.267.089.945	5	63.236.155	5	50.000.000		-	1	8.283.800	1	8.283.800	20,00%	16,57%	<	6	71.519.955	30,00%	5,64%	Dinsos	P
		1	06	02	2,03	05	Peningkatan Kemampuan Sumber Daya Manusia dan Penguatan Lembaga Konsultasi Kesejahteraan Keluarga (LK3)	Jumlah Sertifikat yang dari Hasil Peningkatan Sumber Daya Manusia dan Lembaga Konsultasi Kesejahteraan Keluarga (LK3) Kewenangan Kabupaten/ Kota	Sertifikat	16	133.209.437	4	15.745.200	4	15.000.000		-		-	0	-	0,00%	0,00%	<	4	15.745.200	25,00%	11,82%	Dinsos	P
																					Rata-rata Capaian Kinerja (%)	15,20%	14,51%				28,80%	375,14%	Dinsos	
																					Predikat Kinerja	SR	SR				R	ST	Dinsos	
																					RATA-RATA CAPAIAN KINERJA DAN ANGGARAN (PER PROGRAM)	**15,2%**	**14,5%**				**28,8%**	**375,1%**	**Dinsos**	
																					PREDIKAT KINERJA DARI SELURUH (PER PROGRAM)	SR	SR				R	ST	**Dinsos**	
	Meningkatnya Pelayanan Publik	**1**	**06**	**04**			**PROGRAM REHABILITASI SOSIAL**	**Persentase Penanganan Rehabilitasi Sosial**	**Persen**	**100**	**868.605.514**	**75**	**365.506.350**	**100**	**1.120.000.000**	**25**	**33.344.000**	**25**	**115.543.880**	**50**	**148.887.880**	**50%**	**13,29%**		**125**	**514.394.230**	**125,00%**	**59,22%**	**Dinsos**	
		1	**06**	**04**	**2,01**		**Rehabilitasi Sosial Dasar Penyandang Disabilitas Terlantar , Anak Terlantar, Lanjut Usia Terlantar serta Gelandangan Pengemis di Luar Panti Sosial**	**Persentase PMKS yang Memperoleh Bantuan Sosial**	**Persen**	**100**	**647.675.734**	**12**	**365.506.350**	**100**	**645.000.000**	**4,80**	**30.932.000**	**13,66**	**88.124.200**	**18,46**	**119.056.200**	**18,46%**	**18,46%**		**30**	**484.562.550**	**30,46%**	**74,82%**	**Dinsos**	
		1	06	04	2,01	0001	Penyediaan Permakanan	Jumlah Orang yang Mendapatkan Pemenuhan Kebutuhan Permakanan Sesuai dengan Standar Gizi Minimal Kewenangan Kabupaten/Kota	Orang	400	301.267.882	100	264.670.645	100	500.000.000	3	16.440.000		-	3	16.440.000	3,00%	3,29%	<	103	281.110.645	25,75%	93,31%	Dinsos	P
		1	06	04	2,01	0002	Penyediaan Sandang	Jumlah Orang yang Menerima Pakaian dan Kelengkapan Lainnya yang Tersedia dalam 1 Tahun Kewenangan Kabupaten/Kota	Orang	400	150.633.941	0	-	100	20.000.000		-	100	19.268.900	100	19.268.900	100,00%	96,34%	<	100	19.268.900	25,00%	12,79%	Dinsos	P
		1	06	04	2,01	0005	Pemberian Bimbingan Fisik, Mental, Spiritual dan Sosial Kewenangan Kab/Kota	Jumlah Peserta Bimbingan Fisik, Mental, Spiritual dan Sosial Kewenangan Kabupaten/Kota	Orang	400	18.076.073	100	25.628.400	100	25.000.000	32	8.012.000		22.149.600	32	30.161.600	32,00%	120,65%	>	132	55.790.000	33,00%	308,64%	Dinsos	P
		1	06	04	2,01	0006	Pemberian Bimbingan Sosial kepada Keluarga Penyandang Disabilitas Terlantar, Anak Terlantar, Lanjut Usia Terlantar serta Gelandangan Pengemis dan Masyarakat	Jumlah Peserta Bimbingan Sosial kepada Keluarga Penyandang Disabilitas Terlantar, Anak Terlantar, Lanjut Usia Terlantar, serta Gelandangan Pengemis dan Masyarakat Kewenangan	Orang	800	40.169.051	200	25.920.405	200	25.000.000		-		46.705.700	0	46.705.700	0,00%	186,82%	>	200	72.626.105	25,00%	180,80%	Dinsos	P
		1	06	04	2,01	0007	Fasilitasi Pembuatan Nomor Induk Kependudukan, Akta Kelahiran, Surat Nikah dan Kartu Identitas Anak	Jumlah Orang yang Terpenuhi Kebutuhan Pembuatan Nomor Induk Kependudukan, Akta Kelahiran, Surat Nikah, dan Kartu Identitas Anak bagi Penyandang Disabilitas Kewenangan	Orang	320	77.275.212	80	49.286.900	80	40.000.000		-		-	0	-	0,00%	0,00%	<	80	49.286.900	25,00%	63,78%	Dinsos	P
		1	06	04	2,01	0011	Pemberian Pelayanan Penelusuran Keluarga	Jumlah Orang yang Mendapatkan Pelayanan Penelusuran Keluarga Kewenangan Kabupaten/Kota	Orang	200	30.126.788	0	-	50	15.000.000		-		-		-	0,00%	0,00%	<	-	-	0,00%	0,00%	Dinsos	P
		1	06	04	2,01	0012	Pemberian Layanan Rujukan	Jumlah Orang Mendapatkan Layanan Rujukan Kewenangan Kabupaten/Kota	Orang	320	30.126.788	0	-	80	20.000.000		6.480.000		-		6.480.000	0,00%	32,40%	<	-	6.480.000	0,00%	21,51%	Dinsos	P
																					Rata-rata Capaian Kinerja (%)	19,29%	62,79%				19,11%	97,26%	Dinsos	
																					Predikat Kinerja	SR	ST				SR	ST	Dinsos	

No	Sasaran Daerah	Kode					Urusan/ Bidang Urusan Pemerintahan Daerah Dan Program/ Kegiatan	Indikator Kinerja Program (Outcome)/Kegiatan (output) dan satuannya		Target RPK pada Tahun 2023 s/d 2026		Realisasi Capaian Kinerja RPK Lhokseumawe sampai dengan RKPK Lhokseumawe Tahun 2023 (n-2)		Target Kinerja dan Anggaran RKPK Tahun 2024 (n-1) yang Dievaluasi		Realisasi				Realisasi Capaian Kinerja dan Anggaran RKPK yang Dievaluasi (2023)		Tingkat Capaian Kinerja dan Realisasi Anggaran RKPK Tahun 2023 (%)			Realisasi Kinerja dan Anggaran RPK s/d Tahun 2026 (Akhir Tahun Pelaksanaan RKPK)		Tingkat Capaian Kinerja dan Realisasi Anggaran RPK S/D Tahun 2026 (%)		Perangkat Daerah Penanggung Jawab	Ket
																TW I		TW II												
								Tolok Ukur	Satuan	Target	Rp	K	Rp	K	Rp	K	Rp	K	Rp	K	Rp	K	Rp	Realisasi >/=/<	K	Rp	K	Rp		
1	2	3					4	5		6		7		8		9		10		11=9+10		12=11/8			13 = 7+11		14=13/6*100%		15	16
		1	**06**	**04**	**2,02**		**Rehabilitasi Sosial Penyandang Masalah Kesejahteraan Sosial (PMKS) Lainnya Bukan Korban HIV/AIDS dan NAPZA di Luar Panti Sosial**	**Persentase PMKS yang Memperoleh Bantuan Sosial**	**Persen**	**100**	**220.929.780**		**-**	**100**	**475.000.000**	**25**	**2.412.000**	**25**	**27.419.680**	**50**	**29.831.680**	**0,00%**	**6,28%**		**50**	**29.831.680**	**50,00%**	**13,50%**	**Dinsos**	
		1	06	04	2,02	0005	Penyediaan Alat Bantu	Jumlah Orang yang Mendapatkan Alat Bantu dan Alat Bantu Peraga sesuai Kebutuhan Kewenangan Kabupaten/Kota	Orang	600	150.633.941			150	150.000.000		-		-	0	-	0,00%	0,00%	<	-	-	0,00%	0,00%	Dinsos	P
		1	06	04	2,02	0008	Pemberian Bimbingan Sosial kepada Keluarga Penyandang Masalah Kesejahteraan Sosial (PMKS) lainnya Bukan Korban HIV/ AIDS dan NAPZA	Jumlah Peserta dalam Pemberian Bimbingan Sosial kepada Keluarga Penyandang Masalah Kesejahteraan Sosial (PMKS) Lainnya Bukan Korban HIV/AIDS dan NAPZA Kewenangan Kabupaten/Kota	Orang	400	25.105.657			100	300.000.000	1	2.412.000	9	27.419.680	10	29.831.680	10,00%	9,94%	<	10	29.831.680	2,50%	118,82%	Dinsos	P
		1	06	04	2,02	0011	Pemberian Pelayanan Penelusuran Keluarga	Jumlah Orang yang Mendapatkan Pelayanan Penelusuran Keluarga Kewenangan Kabupaten/Kota	Orang	280	20.084.525			70	10.000.000		-		-	0	-	0,00%	0,00%	<	-	-	0,00%	0,00%	Dinsos	P
		1	06	04	2,02	0013	Pemberian Layanan Rujukan	Jumlah Orang Mendapatkan Layanan Rujukan Kewenangan Kabupaten/ Kota	Orang	400	25.105.657			100	15.000.000		-		-	0	-	0,00%	0,00%	<	-	-	0,00%	0,00%	Dinsos	P
																			Rata-rata Capaian Kinerja (%)			2,50%	2,49%				0,63%	29,71%	Dinsos	
																			Predikat Kinerja			SR	SR				SR	R	Dinsos	
																			TOTAL RATA-RATA CAPAIAN KINERJA DAN ANGGARAN (PROGRAM) (%)			***10,9%***	***32,6%***				***9,9%***	***63,5%***	**Dinsos**	
																			PREDIKAT KINERJA (PROGRAM)			SR	S				SR	ST	**Dinsos**	
	Meningkatnya Pelayanan Publik	**1**	**06**	**05**			**PROGRAM PERLINDUNGAN DAN JAMINAN SOSIAL**	**Cakupan Perlindungan dan Jaminan Sosial**	**Persen**	**50,56**	**4.004.612.700**		**-**	**43,76**	**50.000.000**	**0**	**-**	**0**	**18.800.000**	**0**	**18.800.000**	**0%**	**37,60%**		**-**	**18.800.000**	**0**	**0,47%**	**Dinsos**	
		1	**06**	**05**	**2,02**		**Pengelolaan Data Fakir Miskin Cakupan Daerah Kabupaten/ Kota**	**Jumlah Pengelolaan Data Fakir Miskin Cakupan Daerah Kabupaten/Kota**	**Orang**	**569736**	**4.004.612.700**		**-**	**142414**	**50.000.000**		**-**	**53547**	**18.800.000**	**53547**	**18.800.000**	**37,60%**	**37,60%**		**53.547**	**18.800.000**	**9,40%**	**0,47%**	**Dinsos**	
		1	06	05	2,02	0001	Pendataan Data Fakir Miskin Cakupan Daerah Kabupaten/ Kota	Jumlah Fakir Miskin Cakupan Daerah Kabupaten/Kota yang Didata	Orang	455020	2.002.306.350			113755	25.000.000		-		-	0	-	0,00%	0,00%	<	-	-	0,00%	0,00%	Dinsos	P
		1	06	05	2,02	0002	Pengelolaan Data Fakir Miskin Cakupan Daerah Kabupaten/ Kota	Jumlah Keluarga yang Mendapatkan Pengentasan Fakir Miskin Kabupaten/ Kota	Orang	113756	2.002.306.350			28439	25.000.000		-	21.386,0	18.800.000	21386	18.800.000	75,20%	75,20%	<	21.386	18.800.000	18,80%	0,94%	Dinsos	P
																						37,60%	37,60%				9,40%	0,47%	Dinsos	
																			Predikat Kinerja			S	S				SR	SR	Dinsos	
																			TOTAL RATA-RATA CAPAIAN KINERJA DAN ANGGARAN (PROGRAM) (%)			***37,6%***	***37,6%***				***9,4%***	***0,5%***	**Dinsos**	
																			PREDIKAT KINERJA (PROGRAM)			S	S				SR	SR	**Dinsos**	
	Meningkatnya Pelayanan Publik	**1**	**06**	**06**			**PROGRAM PENANGANAN BENCANA**	**Persentase korban bencana yang menerima bantuan sosial selama masa tanggap darurat**	**Persen**	**100**	**112.129.156**		**-**	**100**	**25.000.000**	**25**	**-**	**25**	**6.870.000**	**50**	**6.870.000**	**50%**	**27,48%**		**50**	**6.870.000**	**50,00%**	**6,13%**	**Dinsos**	
		1	**06**	**06**	**2,02**		**Penyelenggaraan Pemberdayaan Masyarakat terhadap Kesiap-siagaan Bencana Kabupaten/ Kota**	**Persentase Sosialiasi Penyelenggaraan Pemberdayaan Masyarakat Terhadap Kesiapsiagaan Bencana Kabupaten/Kota**	**Persen**	**100**	**112.129.156**		**-**	**100**	**25.000.000**	**25**	**-**	**25**	**6.870.000**	**50**	**6.870.000**	**50,00%**	**27,48%**		**50**	**6.870.000**	**50,00%**	**6,13%**	**Dinsos**	
		1	06	06	2,02	0002	Koordinasi, Sosialisasi dan Pelaksanaan Taruna Siaga Bencana	Jumlah Orang yang Melaksanakan Koordinasi, Sosialisasi dan Pelaksanaan Taruna Siaga Bencana Kewenangan Kabupaten/Kota	Orang	100	112.129.156			25	25.000.000		-	7	6.870.000	7	6.870.000	28,00%	27,48%	<	7	6.870.000	7,00%	6,13%	Dinsos	P
																			Rata-rata Capaian Kinerja (%)			28,00%	27,48%				7,00%	6,13%	Dinsos	
																			Predikat Kinerja			R	R				SR	SR	Dinsos	
																			TOTAL RATA-RATA CAPAIAN KINERJA DAN ANGGARAN (PROGRAM) (%)			***28,0%***	***27,5%***				***7,0%***	***6,1%***	**Dinsos**	
																			PREDIKAT KINERJA (PROGRAM)			R	R				SR	SR	**Dinsos**	
	Meningkatnya Pelayanan Publik	**1**	**06**	**07**			**PROGRAM PENGELOLAAN TAMAN MAKAM PAHLAWAN**	**Persentase Taman Makam Pahlawan Yang dikelola**	**Persen**	**100**	**200.230.635**		**-**	**100**	**40.000.000**	**0**	**-**	**0**	**-**		**-**	**0%**	**0,00%**		**-**	**-**	**0,00%**	**0,00%**	**Dinsos**	
		1	**06**	**07**	**2,01**		**Pemeliharaan Taman Makam Pahlawan**	**Persentase Rehabilitasi Sarana dan Prasarana Taman Makam Pahlawan Nasional Kabupaten/Kota**	**Persen**	**100**	**200.230.635**		**-**	**100**	**40.000.000**		**-**		**-**	**0**	**-**	**0,00%**	**0,00%**		**-**	**-**	**0,00%**	**0,00%**	**Dinsos**	
		1	06	07	2,01	0002	Pemeliharaan Taman Makam Pahlawan Kabuaten/ Kota	Jumlah Makam yang Terpenuhi Pemeliharannya pada Taman Makam Pahlawan Kabupaten/Kota	Makan	4	200.230.635			1	40.000.000		-		-	0	-	0,00%	0,00%	<	-	-	0,00%	0,00%	Dinsos	P
																			Rata-rata Capaian Kinerja (%)			0,00%	0,00%				0,00%	0,00%	Dinsos	
																			Predikat Kinerja			SR	SR				SR	SR	Dinsos	
																			TOTAL RATA-RATA CAPAIAN KINERJA DAN ANGGARAN (PROGRAM) (%)			***0,0%***	***0,0%***				***0,0%***	***0,0%***	**Dinsos**	
																			PREDIKAT KINERJA (PROGRAM)			SR	SR				SR	SR	**Dinsos**	
																			TOTAL RATA-RATA CAPAIAN KINERJA DAN ANGGARAN (PER OPD) (%)			**19,79%**	**23,50%**				**15,06%**	**82,13%**	**Dinsos**	
																			PREDIKAT KINERJA (PER OPD)			SR	SR				SR	ST	**Dinsos**	

No	Sasaran Daerah	Kode					Urusan/ Bidang Urusan Pemerintahan Daerah Dan Program/ Kegiatan	Indikator Kinerja Program (Outcome)/Kegiatan (output) dan satuannya		Target RPK pada Tahun 2023 s/d 2026		Realisasi Capaian Kinerja RPK Lhokseumawe sampai dengan RKPK Lhokseumawe Tahun 2023 (n-2)		Target Kinerja dan Anggaran RKPK Tahun 2024 (n-1) yang Dievaluasi		Realisasi				Realisasi Capaian Kinerja dan Anggaran RKPK yang Dievaluasi (2023)		Tingkat Capaian Kinerja dan Realisasi Anggaran RKPK Tahun 2023 (%)			Realisasi Kinerja dan Anggaran RPK s/d Tahun 2026 (Akhir Tahun Pelaksanaan RKPK)		Tingkat Capaian Kinerja dan Realisasi Anggaran RPK S/D Tahun 2026 (%)		Perangkat Daerah Penanggung Jawab	Ket
								Tolok Ukur	Satuan	Target	Rp	K	Rp	K	Rp	K	Rp	K	Rp												
1	2	3					4	5		6		7		8		9		10		11=9+10		12=11/8			13 = 7+11		14=13/6*100%		15	16
							DINAS PEMBERDAYAAN PEREMPUAN, PERLINDUNGAN ANAK, PENGENDALIAN PENDUDUK DAN KELUAR			25.908.882.846		4.444.895.203		7.167.986.615		722.940.853		1.339.155.585		2.062.096.438				5.665.764.399			DP3P2KB	
		2	08				URUSAN PEMERINTAHAN BIDANG PEMBERDAYAAN PEREMPUAN DAN PERLINDUNGAN ANAK			16.820.781.633		3.858.384.203		4.483.209.005		722.940.853		1.084.439.343		1.807.380.196				5.665.764.399			DP3P2KB	
	Meningkatnya Pelayanan Publik	2	08	01			PROGRAM PENUNJANG URUSAN PEMERINTAHAN DAERAH KABUPATEN/KOTA	PERSENTASE LAYANAN ADMIINISTRASI PEMERINTAH DAERAH	Persen	100	12.781.706.784	100	3.492.843.253	100	3.627.214.730	25	722.940.853	25	941.547.243	50	1.664.488.096	50,00%	45,89%		150	5.157.331.349	150,00%	40,35%	DP3P2KB	
		2	08	01	2.01		Perencanaan, Penganggaran, dan Evaluasi Kinerja Perangkat Daerah	Jumlah Dokumen Perencanaan, Anggaran dan Evaluasi Kinerja Perangkat Daerah	Dokumen	12	70.500.000	3	14.916.700	7	15.999.990		-		-	0	-	0,00%	0,00%		3	14.916.700	25,00%	21,16%	DP3P2KB	
		2	08	01	2.01	0001	Penyusunan Dokumen Perencanaan Perangkat Daerah	Jumlah Dokumen Perencanaan Perangkat Daerah	Dokumen	56	70.500.000	7	14.916.700	7	15.999.990		-		-	0	-	0,00%	0,00%	<	7	14.916.700	12,50%	21,16%	DP3P2KB	p
																					Rata-rata Capaian Kinerja (%)	0,00%	0,00%				12,50%	21,16%	DP3P2KB	
																					Predikat Kinerja	SR	SR				SR	SR	DP3P2KB	
		2	08	01	2.02		Administrasi Keuangan Perangkat Daerah	Periode Penyediaan Administrasi Keuangan Perangkat Daerah	Bulan	48	8.962.861.784	11	2.864.361.150	12	3.047.295.000	3	681.040.853	3	791.793.721	6	1.472.834.574	50,00%	48,33%		17	4.337.195.724	35,42%	48,39%	DP3P2KB	
		2	08	01	2.02	0001	Penyediaan Gaji dan Tunjangan ASN	Jumlah Orang yang Menerima Gaji dan Tunjangan ASN	Orang/bulan	1653	8.962.861.784	408	2.864.361.150	410	3.047.295.000	92	681.040.853	107	791.793.721	198,163347	1.472.834.574	48,33%	48,33%	<	606,1633466	4.337.195.724	36,67%	48,39%	DP3P2KB	p
																					Rata-rata Capaian Kinerja (%)	48,33%	48,33%				36,67%	48,39%	DP3P2KB	
																					Predikat Kinerja	SR	SR				SR	SR	DP3P2KB	
		2	08	01	2.05		Administrasi Kepegawaian Perangkat Daerah	Periode Pelaksanaan Administrasi Kepegawaian Perangkat Daerah	Bulan	48	230.000.000		-	12	10.000.000	3	-	3	1.040.000	6	1.040.000	50,00%	10,40%		6	1.040.000	12,50%	0,45%	DP3P2KB	
		2	08	01	2.05	0009	Pendidikan dan Pelatihan Pegawai Berdasarkan Tugas dan Fungsi	Jumlah Pegawai Berdasarkan Tugas dan Fungsi yang Mengikuti Pendidikan dan Pelatihan	Orang	70	230.000.000			2	10.000.000		-	1	1.040.000	1	1.040.000	50,00%	10,40%	<	1	1.040.000	1,43%	0,45%	DP3P2KB	P
																					Rata-rata Capaian Kinerja (%)	50,00%	10,40%				1,43%	0,45%	DP3P2KB	
																					Predikat Kinerja	SR	SR				SR	SR	DP3P2KB	
		2	08	01	2.06		Administrasi Umum Perangkat Daerah	Periode Pelaksanaan Administrasi Umum Perangkat Daerah	Bulan	48	550.065.000	6	128.126.880	12	92.630.460	3	-	3	27.022.300	6	27.022.300	50,00%	29,17%		12	155.149.180	25,00%	28,21%	DP3P2KB	
		2	08	01	2.06	0002	Penyediaan Peralatan dan Perlengkapan Kantor	Jumlah Paket Peralatan dan Perlengkapan Kantor yang Disediakan	Paket	12	100.100.000	3	24.843.500	3	20.009.990		-	1	2.372.500	1	2.372.500	33,33%	11,86%	<	4	27.216.000	33,33%	27,19%	DP3P2KB	p
		2	08	01	2.06	0004	Penyediaan Bahan Logistik Kantor	Jumlah Paket Bahan Logistik Kantor yang Disediakan	Paket	8	27.250.000	2	6.000.000	2	6.480.470		-		-	0	-	0,00%	0,00%	<	2	6.000.000	25,00%	22,02%	DP3P2KB	p
		2	08	01	2.06	0005	Penyediaan Barang Cetakan dan Penggandaan	Jumlah Paket Barang Cetakan dan Penggandaan yang Disediakan	Paket	20	54.330.000	5	8.781.750	5	15.000.000		-		-	0	-	0,00%	0,00%	<	5	8.781.750	25,00%	16,16%	DP3P2KB	p
		2	08	01	2.06	0006	Penyediaan Bahan Bacaan dan Peraturan Perundang-undangan	Jumlah Dokumen Bahan Bacaan dan Peraturan Perundang-Undangan yang Disediakan	Dokumen	4	5.185.000	3	1.140.000	1	1.140.000		-	1	285.000	1	285.000	100,00%	25,00%	<	4	1.425.000	100,00%	27,48%	DP3P2KB	p
		2	08	01	2.06	0009	Penyelenggaraan Rapat Koordinasi dan Konsultasi SKPD	Jumlah Laporan Penyelenggaraan Rapat Koordinasi dan Konsultasi SKPD	Laporan	115	363.200.000	0	87.361.630	20	50.000.000		-	10	24.364.800	10	24.364.800	50,00%	48,73%	<	10	111.726.430	8,70%	30,76%	DP3P2KB	p
																					Rata-rata Capaian Kinerja (%)	36,67%	17,12%				38,41%	24,72%	DP3P2KB	
																					Predikat Kinerja	SR	SR				SR	SR	DP3P2KB	
		2	08	01	2.07		Pengadaan Barang Milik Daerah Penunjang Urusan Pemerintah Daerah	Jumlah Pengadaan Barang Milik Daerah Penunjang Urusan Pemerintah Daerah	Unit	4	540.000.000		36.878.470	7	40.000.000	0	-	0	-	0	-	0,00%	0,00%		0	36.878.470	0,00%	6,83%	DP3P2KB	
		2	08	01	2.07	0011	Pengadaan Sarana dan Prasarana Pendukung Gedung Kantor atau Bangunan Lainnya	Jumlah Unit Sarana dan Prasarana Pendukung Gedung Kantor atau Bangunan Lainnya yang Disediakan	Unit	27	540.000.000	5	36.878.470	7	40.000.000		-		-	0	-	0,00%	0,00%	<	5	36.878.470	18,52%	6,83%	DP3P2KB	p
																					Rata-rata Capaian Kinerja (%)	0,00%	0,00%				18,52%	6,83%	DP3P2KB	
																					Predikat Kinerja	SR	SR				SR	SR	DP3P2KB	
		2	08	01	2.08		Penyediaan Jasa Penunjang Urusan Pemerintahan Daerah	Jumlah Laporan Penyediaan Jasa Penunjang Urusan Pemerintahan Daerah	Bulan	12	1.743.630.000		320.047.603	12	267.489.280	3	41.900.000	3	83.544.422	6	125.444.422	50,00%	46,90%		6	445.492.025	50,00%	25,55%	DP3P2KB	
		2	08	01	2.08	0001	Penyediaan Jasa Surat Menyurat	Jumlah Laporan Penyediaan Jasa Surat Menyurat	Laporan	20	5.630.000	25	1.150.000	5	1.200.000		-	2	600.000	2	600.000	40,00%	50,00%	<	27	1.750.000	135,00%	31,08%	DP3P2KB	p
		2	08	01	2.08	0002	Penyediaan Jasa Komunikasi, Sumber Daya Air dan Listrik	Jumlah Laporan Penyediaan Jasa Komunikasi, Sumber Daya Air dan Listrik yang Disediakan	Laporan	12	319.300.000	3	50.661.283	2	47.500.000		-	1	17.664.422	1	17.664.422	50,00%	37,19%	<	4	68.325.705	33,33%	21,40%	DP3P2KB	p
		2	08	01	2.08	0004	Penyediaan Jasa Pelayanan Umum Kantor	Jumlah Laporan Penyediaan Jasa Pelayanan Umum Kantor yang Disediakan	Laporan	8	1.418.700.000	5	268.236.320	2	218.789.280	1	41.900.000	1	65.280.000	2	107.180.000	100,00%	48,99%	<	7	375.416.320	87,50%	26,46%	DP3P2KB	p
																					Rata-rata Capaian Kinerja (%)	63,33%	45,39%				85,28%	26,31%	DP3P2KB	
																					Predikat Kinerja	R	SR				T	SR	DP3P2KB	
		2	08	01	2.09		Pemeliharaan Barang Milik Daerah Penunjang Urusan Pemerintahan Daerah	Periode Pemeliharaan Barang Milik Daerah	Bulan	28	684.650.000	7	128.512.450	12	153.800.000	3	-	3	38.146.800	6	38.146.800	50,00%	24,80%		13	166.659.250	46,43%	24,34%	DP3P2KB	
		2	08	01	2.09	0001	Penyediaan Jasa Pemeliharaan, Biaya Pemeliharaan, dan Pajak Kendaraan Perorangan Dinas atau Kendaraan Dinas Jabatan	Jumlah Kendaraan Perorangan Dinas atau Kendaraan Dinas Jabatan yang Dipelihara dan dibayarkan Pajaknya	Unit	4	151.050.000	1	32.079.000	1	34.000.000		-	1	10.155.500	1	10.155.500	100,00%	29,87%	<	2	42.234.500	50,00%	27,96%	DP3P2KB	p
		2	08	01	2.09	0002	Penyediaan Jasa Pemeliharaan, Biaya Pemeliharaan, Pajak dan Perizinan Kendaraan Dinas Operasional atau Lapangan	Jumlah Kendaraan Dinas Operasional atau Lapangan yang Dipelihara dan dibayarkan Pajak dan Perizinannya	Unit	8	233.000.000	4	56.738.450	4	84.800.000		-	1	14.896.300	1	14.896.300	25,00%	17,57%	<	5	71.634.750	62,50%	30,74%	DP3P2KB	p

No	Sasaran Daerah	Kode					Urusan/ Bidang Urusan Pemerintahan Daerah Dan Program/ Kegiatan	Indikator Kinerja Program (Outcome)/Kegiatan (output) dan satuannya		Target RPK pada Tahun 2023 s/d 2026		Realisasi Capaian Kinerja RPK Lhokseumawe sampai dengan RKPK Lhokseumawe Tahun 2023 (n-2)		Target Kinerja dan Anggaran RKPK Tahun 2024 (n-1) yang Dievaluasi		Realisasi				Realisasi Capaian Kinerja dan Anggaran RKPK yang Dievaluasi (2023)		Tingkat Capaian Kinerja dan Realisasi Anggaran RKPK Tahun 2023 (%)			Realisasi Kinerja dan Anggaran RPK s/d Tahun 2026 (Akhir Tahun Pelaksanaan RKPK)		Tingkat Capaian Kinerja dan Realisasi Anggaran RPK S/D Tahun 2026 (%)		Perangkat Daerah Penanggung Jawab	Ket
																TW I		TW II											
								Tolok Ukur	Satuan	Target	Rp	K	Rp	K	Rp	K	Rp	K	Rp	K	Rp	Realisasi >/=/<	K	Rp	K	Rp		
1	2	3					4	5		6		7		8		9		10		11=9+10		12=11/8			13 = 7+11		14=13/6*100%		15	16
		2	08	01	2.09	0009	Pemeliharaan/Rehabilitasi Gedung Kantor dan Bangunan Lainnya	Jumlah Gedung Kantor dan Bangunan Lainnya yang Dipelihara/Direhabilitasi	Unit	4	255.500.000	1	29.940.000	1	25.000.000		-	1	9.545.000	1	9.545.000	100,00%	38,18%	<	2	39.485.000	50,00%	15,45%	DP3P2KB	p
		2	08	01	2.09	0010	Pemeliharaan/Rehabilitasi Sarana dan Prasarana Gedung Kantor atau Bangunan Lainnya	Jumlah Sarana dan Prasarana Gedung Kantor atau Bangunan Lainnya yang Dipelihara/Direhabilitasi	Unit	38	45.100.000	8	9.755.000	10	10.000.000		-	3	3.550.000	3	3.550.000	30,00%	35,50%	<	11	13.305.000	28,95%	29,50%	DP3P2KB	p
																						Rata-rata Capaian Kinerja (%)	63,75%	30,28%				47,86%	25,92%	DP3P2KB	
																						Predikat Kinerja	R	SR				SR	SR	DP3P2KB	
																						RATA-RATA CAPAIAN KINERJA DAN ANGGARAN (PER PROGRAM)	***37,44%***	***21,65%***				***34,38%***	***21,97%***	DP3P2KB	
																						PREDIKAT KINERJA DARI SELURUH (PER PROGRAM)	SR	SR				SR	SR	DP3P2KB	
		2	**08**	**02**			**PROGRAM PEMBERDAYAAN PEREMPUAN DAN PENGARUSUTAMAAN GENDER**	**Cakupan Pemberdayaan Perempuan dan Pengarustamaan Gender**	**Persen**	**60.68**	**320.369.016**	**51,52**	**30.562.650**	**62,02**	**44.998.755**	**0**	**-**	**5**	**3.668.000**	**5,055459**	**3.668.000**	**8,15%**	**8,15%**		**56,5754 59**	**34.230.650**	**0,00%**	**10,68%**	**DP3P2KB**	
		2	**08**	**02**	**2.01**		**Pelembagaan Pengarusutamaan Gender (PUG) pada Lembaga Pemerintah Kewenangan Kabupaten/Kota**	**Cakupan Pemberdayaan Perempuan dan Pengarustamaan Gender**	**Persen**	**4**	**52.000.000**	**0**	**-**	**75,30**	**9.999.490**		**-**	**10**	**1.388.200**	**10,453679**	**1.388.200**	**13,88%**	**13,88%**		**10,4536791**	**1.388.200**	**261,34%**	**2,67%**	**DP3P2KB**	
		2	08	02	2.01	0004	Sosialisasi Kebijakan Pelaksanaan PUG Termasuk PPRG	Jumlah Perangkat Daerah yang Mengikuti Sosialisasi Kebijakan Pelaksanaan Pengarustamaan Gender (PUG) Termasuk Perencaan Pembangunan Responsif Gender (PPRG) Kewenangan Kabupaten/Kota	PD	18	52.000.000	0		20	9.999.490		-	20	1.388.200	20	1.388.200	100,00%	13,88%	<	20	1.388.200	111,11%	2,67%	DP3P2KB	P
																						Rata-rata Capaian Kinerja (%)	100,00%	13,88%				111,11%	2,67%	DP3P2KB	
																						Predikat Kinerja	ST	SR				ST	SR	DP3P2KB	
		2	**08**	**02**	**2.02**		**Pemberdaayaan Perempuan Bidang Politik, Hukum, Sosial dan Ekonimi pada Organisasi Kemasyarakatan Kewenangan Kab/Kota**	**Jumlah Dokumen Hasil Sosialisasi Peningkatan Partisipasi Perempuan di Bidang Politik, Hukum, Sosial dan Ekonomi Kewenangan Kabupaten/Kota**	**Jenis**	**8**	**131.369.016**	**2**	**11.302.200**	**1**	**14.999.550**		**-**	**0**	**-**	**0**	**-**	**0,00%**	**0,00%**		**2**	**11.302.200**	**25,00%**	**8,60%**	**DP3P2KB**	
		2	08	02	2.02	0001	Sosialisasi Peningkatan Partisipasi Perempuan di Bidang Politik, Hukum, Sosial dan Ekonomi	Jumlah Dokumen Hasil Sosialisasi Peningkatan Partisipasi Perempuan di Bidang Politik, Hukum, Sosial dan Ekonomi Kewenangan Kabupaten/Kota	Dokumen	4	131.369.016	1	11.302.200	1	14.999.550		-		-	0	-	0,00%	0,00%	<	1	11.302.200	25,00%	8,60%	DP3P2KB	p
																						Rata-rata Capaian Kinerja (%)	0,00%	0,00%				25,00%	8,60%	DP3P2KB	
																						Predikat Kinerja	SR	SR				SR	SR	DP3P2KB	
		2	**08**	**02**	**2.03**		**Penguatan dan Pengembangan Lembaga Penyedia Layanan Pemberdayaan Perempuan Kewenangan Kabupaten/Kota**	**Jumlah sumber Daya Lembaga Penyedia Layanan Pemberdayaan Perempuan Kewenangan Kabupaten/Kota yang Mendapat Peningkatan**	**Lembaga**	**4**	**137.000.000**	**0**	**19.260.450**	**1**	**19.999.715**		**-**	**1**	**2.279.800**	**1**	**2.279.800**	**100,00%**	**11,40%**		**1**	**21.540.250**	**25,00%**	**15,72%**	**DP3P2KB**	
		2	08	02	2.03	0002	Peningkatan Kapasitas Sumber Daya Lembaga Penyedia Layanan Pemberdayaan Perempuan Kewenangan Kabupaten/Kota	Jumlah sumber Daya Lembaga Penyedia Layanan Pemberdayaan Perempuan Kewenangan Kabupaten/Kota yang Mendapat Peningkatan Kapasitas	Orang	1	137.000.000	10	19.260.450	30	19.999.715		-	3	2.279.800	3	2.279.800	10,00%	11,40%	<	13	21.540.250	1300,00%	15,72%	DP3P2KB	p
																						Rata-rata Capaian Kinerja (%)	10,00%	11,40%				1300,00%	15,72%	DP3P2KB	
																						Predikat Kinerja	SR	SR				ST	SR	DP3P2KB	
																						RATA-RATA CAPAIAN KINERJA DAN ANGGARAN (PER PROGRAM)	***36,67%***	***8,43%***				***478,70%***	***9,00%***	DP3P2KB	
																						PREDIKAT KINERJA DARI SELURUH (PER PROGRAM)	SR	SR				ST	SR	DP3P2KB	
		2	**08**	**03**			**PROGRAM PERLINDUNGAN PEREMPUAN**	**Cakupan Perlindungan Perempuan dan Anak**	**Persen**	**100**	**759.899.288**		**130.329.700**	**87,5**	**254.198.820**		**-**	**8**	**23.749.300**	**8**	**23.749.300**	**9,14%**				**154.079.000**			**DP3P2KB**	
		2	**08**	**03**	**2.01**		**Pencegahan Kekerasan Terhadap Perempuan Lingkup Daerah Kabupaten/Kota**	**Cakupan Perlindungan Perempuan**	**Persen**	**4**	**288.230.998**	**0**	**52.470.000**	**85**	**74.799.820**		**-**	**12**	**10.864.800**	**12**	**10.864.800**	**14,12%**	**14,53%**		**12**	**63.334.800**	**300,00%**	**21,97%**	**DP3P2KB**	
		2	08	03	2.01	0001	Koordinasi dan Sinkronisasi Pelaksanaan Kebijakan, Program dan Kegiatan Pencegahan Kekerasan Terhadap Perempuan Lingkup Daerah Kabupaten/Kota	Jumlah Dokumen Hasil Koordinasi dan Sinkronisasi Pelaksanaan Kebijakan, Program dan Kegiatan Pencegahan Kekerasan Terhadap Perempuan Kewenangan Kabupaten/Kota	Dokumen	4	150.854.374	1	52.470.000	1	59.800.000		-	1	5.600.000	1	5.600.000	100,00%	9,36%	<	2	58.070.000	50,00%	38,49%	DP3P2KB	p
		2	08	03	2.01	0002	Advokasi Kebijakan dan Pendampingan Layanan Perlindungan Perempuan Kewenangan Kabupaten/Kota	Jumlah Perangkat Daerah yang Mendapat Advokasi dan Pendampingan Layanan Perlindungan Perempuan Kewenangan Kabupaten/Kota	PD	34	137.376.623	0	-	10	14.999.820		-	10	5.264.800	10	5.264.800	100,00%	35,10%	<	10	5.264.800	29,41%	3,83%	DP3P2KB	P
																						Rata-rata Capaian Kinerja (%)	100,00%	22,23%				39,71%	21,16%	DP3P2KB	
																						Predikat Kinerja	ST	SR				SR	SR	DP3P2KB	
		2	**08**	**03**	**2.02**		**Penyediaan Layanan Rujukan Lanjutan bagi Perempuan Korban Kekerasan yang Memerlukan Koordinasi Kewenangan Kabupaten/Kota**	**Persentase Layanan Rujukan Lanjutan**	**Persen**	**4**	**369.430.790**	**1**	**46.927.000**	**85**	**138.735.000**	**0**	**-**	**7**	**11.304.000**	**7**	**11.304.000**	**8,24%**	**8,15%**		**8**	**58.231.000**	**200,00%**	**15,76%**	**DP3P2KB**	

No	Sasaran Daerah	Kode					Urusan/ Bidang Urusan Pemerintahan Daerah Dan Program/ Kegiatan	Indikator Kinerja Program (Outcome)/Kegiatan (output) dan satuannya		Target RPK pada Tahun 2023 s/d 2026		Realisasi Capaian Kinerja RPK Lhokseumawe sampai dengan RKPK Lhokseumawe Tahun 2023 (n-2)		Target Kinerja dan Anggaran RKPK Tahun 2024 (n-1) yang Dievaluasi		Realisasi				Realisasi Capaian Kinerja dan Anggaran RKPK yang Dievaluasi (2023)		Tingkat Capaian Kinerja dan Realisasi Anggaran RKPK Tahun 2023 (%)			Realisasi Kinerja dan Anggaran RPK s/d Tahun 2026 (Akhir Tahun Pelaksanaan RKPK)		Tingkat Capaian Kinerja dan Realisasi Anggaran RPK S/D Tahun 2026 (%)		Perangkat Daerah Penanggung Jawab	Ket
																TW I		TW II												
								Tolok Ukur	Satuan	Target	Rp	K	Rp	K	Rp	K	Rp	K	Rp	K	Rp	K	Rp	Realisasi >/=/<	K	Rp	K	Rp		
1	2	3					4	5		6		7		8		9		10		11=9+10		12=11/8			13 = 7+11		14=13/6*100%		15	16
		2	08	03	2.02	0002	Koordinasi dan Sinkronisasi Pelaksanaan Penyediaan Layanan Rujukan Lanjutan bagi Perempuan Korban Kekerasan Kewenangan Kabupaten/Kota	Jumlah Layanan Tindak Lanjut Pengaduan yang Memerlukan Koordinasi dan Sinkronisasi bagi Perempuan Korban Kekerasan Kewenangan Kabupaten/Kota	Layanan	120	369.430.790	30	46.927.000	65	138.735.000	-	-	5	11.304.000	5	11.304.000	7,69%	8,15%	<	35	58.231.000	29,17%	15,76%	DP3P2KB	p
																											Rata-rata Capaian Kinerja (%)		7,69%	8,15%				29,17%	15,76%	DP3P2KB	
																											Predikat Kinerja		SR	SR				SR	SR	DP3P2KB	
		2	**08**	**03**	**2.03**		**Penguatan dan Pengembangan Lembaga Penyedia Layanan Perlindungan Perempuan Tingkat Daerah Kabupaten/Kota**	**Persentase Penguatan dan Pengembangan Lembaga Penyedia Layanan**	**Persen**	**4**	**102.237.500**	**1**	**30.932.700**	**85**	**40.664.000**	-	-	**3**	**1.580.500**	**3**	**1.580.500**	**3,53%**	**3,89%**		**4**	**32.513.200**	**100,00%**	**31,80%**	**DP3P2KB**	
		2	08	03	2.03	0002	Peningkatan Kapasitas Sumber Daya Lembaga Penyedia Layanan Penanganan bagi Perempuan Korban Kekerasan Kewenangan Kabupaten/Kota	Jumlah sumber Daya Manusia Lembaga Penyedia Layanan Penanganan bagi Perempuan Korban Kekerasan Kewenangan Kabupaten/Kota yang Mendapat Peningkatan Kapasitas	Orang	80	102.237.500	20	30.932.700	20	40.664.000	-	-	1	1.580.500	1	1.580.500	5,00%	3,89%	<	21	32.513.200	26,25%	31,80%	DP3P2KB	p
																											Rata-rata Capaian Kinerja (%)		5,00%	3,89%				26,25%	31,80%	DP3P2KB	
																											Predikat Kinerja		SR	SR				SR	SR	DP3P2KB	
																											RATA-RATA CAPAIAN KINERJA DAN ANGGARAN (PER PROGRAM)		***37,56%***	***11,42%***				***31,71%***	***22,91%***	DP3P2KB	
																											PREDIKAT KINERJA DARI SELURUH (PER PROGRAM)		SR	SR				SR	SR	DP3P2KB	
		2	**08**	**04**			**PROGRAM PENINGKATAN KUALITAS KELUARGA**	**Persentase Pembinaan kelompok perempuan**	**Persen**	**94.12**	**1.802.075.715**		-	**92,41**	**30.001.795**	-	-	-	-	**0**	-	**0,00%**	**0,00%**		**0**	-	**0,00%**	**0,00%**	**DP3P2KB**	
		2	**08**	**04**	**2.01**		**Peningkatan Kualitas Keluarga dalam Mewujudkan Kesetaraan Gender (KG) dan Hak Anak Tingkat Daerah Kabupaten/Kota**	**Persentase Pembinaan kelompok perempuan**	**Persen**	**4**	**1.692.075.715**		-	**92,41**	**30.001.795**	-	-	-	-	**0**	-	**0,00%**	**0,00%**		**0**	-	**0,00%**	**0,00%**	**DP3P2KB**	
		2	08	04	2.01	0003	Pengembangan Kegiatan Masyarakat untuk Peningkatan Kualitas Keluarga Kewenangan Kabupaten/Kota	Jumlah Dokumen Hasil Pengembangan Kegiatan Masyarakat untuk Peningkatan Kualitas Keluarga Kewenangan Kabupaten/Kota	Dokumen	4	1.692.075.715			1	30.001.795	-	-	-	-	0	-	0,00%	0,00%	<	0	-	0,00%	0,00%	DP3P2KB	P
																											Rata-rata Capaian Kinerja (%)		0,00%	0,00%				0,00%	0,00%	DP3P2KB	
																											Predikat Kinerja		SR	SR				SR	SR	DP3P2KB	
		2	**08**	**04**	**2.02**		**Penguatan dan Pengembangan Lembaga Penyedia Layanan Peningkatan Kualitas Keluarga dalam Mewujudkan KG dan Hak Anak yang Wilayah Kerjanya dalam Daerah Kabupaten/Kota**	**Jumlah Penguatan dan Pengembangan Lembaga Penyedia Layanan Peningkatan Kualitas Keluarga dalam Mewujudkan KG dan Hak Anak yang Wilayah Kerjanya dalam Daerah Kabupaten/Kota**	**Lembaga**	**4**	**110.000.000**		-		-	-	-	-	**0**	-	**0,00%**	**0,00%**		**0**	-	**0,00%**	**0,00%**	**DP3P2KB**	
		2	08	04	2.02	0002	Peningkatan Kapasitas Sumber Daya Lembaga Penyedia Layanan Peningkatan Kualitas Keluarga Tingkat Daerah Kabupaten/Kota	Jumlah sumberdaya Lembaga Penyedia Layanan Peningkatan Kualitas Keluarga yang mendapat Peningkatan Kapasitas Keluarga Kewenangan Kabupaten/Kota	Orang	80	110.000.000		-		-	-	-	-	-	0	-	0,00%	0,00%	<	0	-	0,00%	0,00%	DP3P2KB	M
																											Rata-rata Capaian Kinerja (%)		0,00%	0,00%				0,00%	0,00%	DP3P2KB	
																											Predikat Kinerja		SR	SR				SR	SR	DP3P2KB	
																											RATA-RATA CAPAIAN KINERJA DAN ANGGARAN (PER PROGRAM)		***0,00%***	***0,00%***				***0,00%***	***0,00%***	DP3P2KB	
																											PREDIKAT KINERJA DARI SELURUH (PER PROGRAM)		SR	SR				SR	SR	DP3P2KB	
		2	**08**	**05**			**PROGRAM PENGELOLAAN SISTEM DATA GENDER DAN ANAK**	**Persentase Perangkat Daerah yang Menyediakan Kebutuhan Data SIGA/SDGA**	**Persen**	**35.29**	**76.087.641**		**14.874.050**	**32,35**	**19.999.895**	-	-	**0**	-	**0**	-	**0,00%**	**0,00%**		**0**	**14.874.050**	**0,00%**	**19,55%**	**DP3P2KB**	
		2	**08**	**05**	**2.01**		**Pengumpulan, Pengolahan Analisis dan Penyajian Data Gender dan Anak Dalam Kelembagaan Data di Tingkat Daerah Kabupaten/Kota**	**Jumlah Dokumen Penyajian dan Pemanfaatan Data Gender dan Anak dalam Kelembagaan Data di Kewenangan Kabupaten/Kota**	**Dokumen**	**4**	**76.087.641**	**1**	**14.874.050**	**1**	**19.999.895**	-	-	**0**	-	**0**	-	**0,00%**	**0,00%**		**1**	**14.874.050**	**25,00%**	**19,55%**	**DP3P2KB**	
		2	08	05	2.01	0002	Penyajian dan Pemanfaatan Data Gender dan Anak dalam Kelembagaan Data di Kewenangan Kabupaten/Kota	Jumlah Dokumen Penyajian dan Pemanfaatan Data Gender dan Anak dalam Kelembagaan Data di Kewenangan Kabupaten/Kota	Dokumen	4	76.087.641	1	14874050	1	19.999.895	-	-	-	-	0	-	0,00%	0,00%	<	1	14.874.050	25,00%	19,55%	DP3P2KB	p
																											Rata-rata Capaian Kinerja (%)		0,00%	0,00%				25,00%	19,55%	DP3P2KB	
																											Predikat Kinerja		SR	SR				SR	SR	DP3P2KB	
																											RATA-RATA CAPAIAN KINERJA DAN ANGGARAN (PER PROGRAM)		***0,00%***	***0,00%***				***25,00%***	***19,55%***	DP3P2KB	
																											PREDIKAT KINERJA DARI SELURUH (PER PROGRAM)		SR	SR				SR	SR	DP3P2KB	
		2	**08**	**06**			**PROGRAM PEMENUHAN HAK ANAK (PHA)**	**Cakupan Pemenuhan Hak Anak**	**Persen**	**43.38**	**505.530.689**		**103.602.750**	**37,18**	**134.999.680**	**0**	-	**12**	**41.913.800**	**12**	**41.913.800**	**32,28%**	**31,05%**		**12**	**145.516.550**	**0,00%**	**28,78%**	**DP3P2KB**	
		2	**08**	**06**	**2.01**		**Pelembagaan PHA pada Lembaga Pemerintah, Nonpemerintah, dan Dunia Usaha Kewenangan Kabupaten/Kota**	**Cakupan Pemenuhan Hak Anak**	**Persen**	**8**	**129.303.750**	***2***	**46.403.800**	**37,18**	**49.999.835**	-	-	**22**	**29.116.600**	**22**	**29.116.600**	**59,17%**	**58,23%**		**24**	**75.520.400**	**300,00%**	**58,41%**	**DP3P2KB**	

No	Sasaran Daerah	Kode					Urusan/ Bidang Urusan Pemerintahan Daerah Dan Program/ Kegiatan	Indikator Kinerja Program (Outcome)/Kegiatan (output) dan satuannya		Target RPK pada Tahun 2023 s/d 2026		Realisasi Capaian Kinerja RPK Lhokseumawe sampai dengan RKPK Lhokseumawe Tahun 2023 (n-2)		Target Kinerja dan Anggaran RKPK Tahun 2024 (n-1) yang Dievaluasi		Realisasi				Realisasi Capaian Kinerja dan Anggaran RKPK yang Dievaluasi (2023)		Tingkat Capaian Kinerja dan Realisasi Anggaran RKPK Tahun 2023 (%)			Realisasi Kinerja dan Anggaran RPK s/d Tahun 2026 (Akhir Tahun Pelaksanaan RKPK)		Tingkat Capaian Kinerja dan Realisasi Anggaran RPK S/D Tahun 2026 (%)		Perangkat Daerah Penanggung Jawab	Ket
																TW I		TW II											
								Tolok Ukur	Satuan	Target	Rp	K	Rp	K	Rp	K	Rp	K	Rp	K	Rp	Realisasi >/=/<	K	Rp	K	Rp		
1	2	3					4	5		6		7		8		9		10		11=9+10		12=11/8			13 = 7+11		14=13/6*100%		15	16
		2	08	06	2.01	0001	Advokasi Kebijakan dan Pendampingan Pemenuhan Hak Anak pada Lembaga Pemerintah, Non Pemerintah, Media dan Dunia Usaha Kewenangan Kabupaten/Kota	Jumlah Organisasi Pemerintah, Non Pemerintah, Media dan Dunia Usaha yang Mendapat Advokasi Kebijakan dan Pendampingan Pemenuhan Hak Anak pada Organisasi Pemerintah, Non Pemerintah, Media dan Dunia Usaha	Organisasi	28	129.303.750	*7*	46.403.800	26	49.999.835		-	15	29.116.600	15	29.116.600	57,69%	58,23%	<	22	75.520.400	78,57%	58,41%	DP3P2KB	p
																					Rata-rata Capaian Kinerja (%)	57,69%	58,23%				78,57%	58,41%	DP3P2KB	
																					Predikat Kinerja	R	R				T	R	DP3P2KB	
		2	**08**	**06**	**2.02**		**Penguatan dan Pengembangan Lembaga Penyedia Layanan Peningkatan Kualitas Hidup Anak Kewenangan Kabupaten/Kota**	**Jumlah Anak yang Mendapatkan Layanan Peningkatan Kualitas Hidup Anak Kewenangan Kabupaten/Kota**	**Anak**	**12**	**376.226.939**	***3***	**57.198.950**	**60000**	**84.999.845**		**-**	**9033**	**12.797.200**	**9033**	**12.797.200**	**15,06%**	**15,06%**		**9036**	**69.996.150**	**75300,00%**	**18,60%**	**DP3P2KB**	
		2	08	06	2.02	0001	Penyediaan Layanan Peningkatan Kualitas Hidup Anak Kewenangan Kabupaten/Kota	Jumlah Anak yang Mendapatkan Layanan Peningkatan Kualitas Hidup Anak Kewenangan Kabupaten/Kota	Orang	600.000	86.202.500	74000	19.942.500	60000	20.000.240		-		-	0	-	0,00%	0,00%	<	74000	19.942.500	12,33%	23,13%	DP3P2KB	p
		2	08	06	2.02	0002	Koordinasi dan Sinkronisasi Pelaksanaan Pendampingan Peningkatan Kualitas Hidup Anak Tingkat Daerah Kabupaten/Kota	Jumlah Dokumen Hasil Koordinasi dan Sinkronisasi Pelaksanaan Peningkatan Kualitas Hidup Anak Kewenangan Kabupaten/Kota	Dokumen	32	51.721.500	***0***	-	1	9.999.890		-		**-**	0	-	0,00%	0,00%	<	0	-	0,00%	0,00%	DP3P2KB	p
		2	08	06	2.02	0003	Pengembangan Komunikasi, Informasi dan Edukasi Pemenuhan Hak Anak bagi Lembaga Penyedia Layanan Peningkatan Kualitas Hidup Anak Tingkat Daerah Kabupaten/Kota	Jumlah Dokumen Komunikasi Informasi dan Edukasi (KIE) Pemenuhan Hak Anak bagi Lembaga Penyedia Layanan Peningkatan Kualitas Hidup Anak Kewenangan Kabupaten/Kota	Dokumen	4	173.651.064	***1***	37.256.450	1	39.999.820		-	1	12.797.200	1	12.797.200	100,00%	31,99%	<	2	50.053.650	50,00%	28,82%	DP3P2KB	p
		2	08	06	2.02	0004	Penguatan Jejaring antar Lembaga Penyedia Layanan Peningkatan Kualitas Hidup Anak Tingkat Daerah Kabupaten/Kota	Jumlah Dokumen Hasil Penguatan Jejaring Antar Lembaga Penyedia Layanan Peningkatan Kualitas Hidup Anak Kewenangan Kabupaten/Kota	Dokumen	4	64.651.875	***0***	-	1	14.999.895		-		-	0	-	0,00%	0,00%	<	0	-	0,00%	0,00%	DP3P2KB	p
																					Rata-rata Capaian Kinerja (%)	25,00%	8,00%				15,58%	12,99%	DP3P2KB	
																					Predikat Kinerja	SR	SR				SR	SR	DP3P2KB	
																					RATA-RATA CAPAIAN KINERJA DAN ANGGARAN (PER PROGRAM)	***41,35%***	***33,12%***				***47,08%***	***35,70%***	DP3P2KB	
																					PREDIKAT KINERJA DARI SELURUH (PER PROGRAM)	SR	SR				SR	SR	DP3P2KB	
		2	**08**	**07**			**PROGRAM PERLINDUNGAN KHUSUS ANAK**	**Persentase Anak Memerlukan Perlindungan Khusus yang Mendapat Layanan Komprehensif**	**Persen**	**100**	**575.112.500**		**86.171.800**	**100**	**371.795.330**	**25**	**-**	**25**	**73.561.000**	**50**	**73.561.000**	**50,00%**	**19,79%**		**50**	**159.732.800**	**50,00%**	**27,77%**	**DP3P2KB**	
		2	**08**	**07**	**2.01**		**Pencegahan Kekerasan Terhadap Anak yang Melibatkan para Pihak Lingkup Daerah Kabupaten/Kota**	**Persentase Anak Memerlukan Perlindungan Khusus yang Mendapatkan Layanan Komprehensif**	**Lembaga**	**8**	**-**	**2**	**-**	**100**	**102.699.330**	**0**	**-**	**30**	**31.050.000**	**30**	**31.050.000**	**30,00%**	**30,23%**		**32**	**31.050.000**	**400,00%**	**#DIV/0!**	**DP3P2KB**	
		2	08	07	2.01	0003	Penguatan kerja sama lintas perangkat daerah untuk mewujudkan kabupaten/kota layak Anak, kecamatan layak Anak, desa/kelurahan layak Anak, dan DRPPA	Jumlah kegiatan pencegahan KtA terpadu	Kegiatan					1	12.999.330		-		-		-	0,00%	0,00%	<	0	-	0,00%	0,00%	DP3P2KB	P
		2	08	07	2.01	0004	Advokasi dan pendampingan Perangkat Daerah dalam pelaksanaan kebijakan /program/ kegiatan pencegahan KTA	Jumlah SDM yang memperoleh advokasi dan Pendampingan dalam pelaksanaan kebijakan /program/ kegiatan pencegahan KTA	Orang					300	89.700.000		-	104	31.050.000		31.050.000	0,00%	34,62%	<	0	31.050.000	0,00%	0,00%	DP3P2KB	P
																					Rata-rata Capaian Kinerja (%)	0,00%	34,62%				0,00%	0,00%	DP3P2KB	
																					Predikat Kinerja	SR	SR				SR	SR	DP3P2KB	
		2	**08**	**07**	**2.02**		**Penyediaan Layanan bagi Anak yang Memerlukan Perlindungan Khusus yang Memerlukan Koordinasi Tingkat Daerah Kabupaten/Kota**	**Jumlah Layanan Tindak Lanjut Pengaduan yang Memerlukan Koordinasi dan Sinkronisasi bagi Anak yang Memerlukan Perlindungan Khusus Kewenangan Kabupaten/Kota**	**Pengaduan**	**40**	**575.112.500**	10	**86.171.800**	**60**	**208.100.000**	**0**	**-**	**4**	**14.517.000**	**4**	**14.517.000**	**6,67%**	**6,98%**		**14**	**100.688.800**	**35,00%**	**17,51%**	**DP3P2KB**	
		2	08	07	2.02	0002	Koordinasi dan Sinkronisasi Pelaksanaan Pendampingan Anak yang Memerlukan Perlindungan Khusus Kewenangan Kabupaten/Kota	Jumlah Layanan Tindak Lanjut Pengaduan yang Memerlukan Koordinasi dan Sinkronisasi bagi Anak yang Memerlukan Perlindungan Khusus Kewenangan Kabupaten/Kota	Layanan	290	575.112.500	40	86.171.800							0	-	0,00%	0,00%	<	40	86.171.800	13,79%	14,98%	DP3P2KB	M
		2	08	07	2.02	0005	Penyediaan Layanan Pengaduan Masyarakat bagi Anak yang Memerlukan Perlindungan Khusus Tingkat Daerah Kabupaten/Kota	Jumlah AMPK yang mendapatkan layanan pengaduan	Oang					60	208.100.000		-	4	14.517.000	4	14.517.000	6,67%	6,98%	<	4	14.517.000	0,00%	0,00%	DP3P2KB	K
																					Rata-rata Capaian Kinerja (%)	6,67%	6,98%				0,00%	0,00%	DP3P2KB	
																					Predikat Kinerja	SR	SR				SR	SR	DP3P2KB	

No	Sasaran Daerah	Kode					Urusan/ Bidang Urusan Pemerintahan Daerah Dan Program/ Kegiatan	Indikator Kinerja Program (Outcome)/Kegiatan (output) dan satuannya		Target RPK pada Tahun 2023 s/d 2026		Realisasi Capaian Kinerja RPK Lhokseumawe sampai dengan RKPK Lhokseumawe Tahun 2023 (n-2)		Target Kinerja dan Anggaran RKPK Tahun 2024 (n-1) yang Dievaluasi		Realisasi				Realisasi Capaian Kinerja dan Anggaran RKPK yang Dievaluasi (2023)		Tingkat Capaian Kinerja dan Realisasi Anggaran RKPK Tahun 2023 (%)			Realisasi Kinerja dan Anggaran RPK s/d Tahun 2026 (Akhir Tahun Pelaksanaan RKPK)		Tingkat Capaian Kinerja dan Realisasi Anggaran RPK S/D Tahun 2026 (%)		Perangkat Daerah Penanggung Jawab	Ket
																TW I		TW II												
								Tolok Ukur	Satuan	Target	Rp	K	Rp	K	Rp	K	Rp	K	Rp	K	Rp	Realisasi >/=/<	K	Rp	K	Rp		
1	2	3					4	5		6		7		8		9		10		11=9+10		12=11/8		13 = 7+11		14=13/6*100%		15	16
		2	**08**	**07**	**2.03**		**Penguatan dan Pengembangan Lembaga Penyedia Layanan bagi Anak yang Memerlukan Perlindungan Khusus Tingkat Daerah Kabupaten/Kota**	**Jumlah Dokumen Hasil Koordinasi dan Sinkronisasi Peningkatan Kapasitas Sumber Daya Lembaga Penyedia Layanan Anak yang Memerlukan Perlindungan Khusus**	**Dokumen**	4	-	**1**	-	**2**	**60.996.000**		-	**1**	**27.994.000**	**1**	**27.994.000**	**50,00%**	**45,89%**		**2**	**27.994.000**	**50,00%**	**0,00%**	**DP3P2KB**	
		2	08	07	2.03	0006	Peningkatan kapasitas SDM lembaga penyedia layanan perlindungan dan penanganan bagi AMPK tingkat daerah kabupaten/	Jumlah SDM Penyedia Layanan yang terlatih dan mendapatkan sertifikat Perlindungan dan Penanganan AMPK	Orang					35	60.996.000		-	16	27.994.000	16	27.994.000	0,00%	45,89%	<	16	27.994.000	0,00%	0,00%	DP3P2KB	P
																						Rata-rata Capaian Kinerja (%)		0,00%	45,89%			0,00%	0,00%	DP3P2KB	
																						Predikat Kinerja		SR	SR			SR	SR	DP3P2KB	
																						RATA-RATA CAPAIAN KINERJA DAN ANGGARAN (PER PROGRAM)		***2,22%***	***29,16%***			***0,00%***	***0,00%***	DP3P2KB	
																						PREDIKAT KINERJA DARI SELURUH (PER PROGRAM)		SR	SR			SR	SR	DP3P2KB	
																						RATA-RATA CAPAIAN KINERJA DAN ANGGARAN (PER URUSAN)		***22,18%***	***14,82%***			***88,12%***	***15,59%***	DP3P2KB	
																						PREDIKAT KINERJA DARI SELURUH (PER URUSAN)		SR	SR			T	SR	DP3P2KB	
		2	**14**				**URUSAN PEMERINTAHAN BIDANG PENGENDALIAN PENDUDUK DAN KELUARGA BERENCANA**				**9.088.101.213**		**586.511.000**		**2.684.777.610**		-		**254.716.242**		**254.716.242**								**DP3P2KB**	
		2	**14**	**02**			**PROGRAM PENGENDALIAN PENDUDUK**	**Persentase Perangkat Daerah yang Berperan Aktif dalam Pembangunan Daerah Melalui Kampung KB**	**Persen**	**73,53**	**65.440.000**	**38,24**	-	**64,71**	**30.000.000**		-	**38**	**17.598.642**	**38**	**17.598.642**	**58,72%**	**58,66%**		**76,24**	**17.598.642**	**103,69%**	**26,89%**	**DP3P2KB**	
		2	**14**	**02**	**2.01**		**Pemaduan dan Sinkronisasi Kebijakan Pemerintah Daerah Provinsi dengan Pemerintah Daerah Kabupaten/Kota dalam rangka Pengendalian Kuantitas Penduduk**	**Jumlah Dokumen Pemaduan dan Sinkronisasi Kebijakan Pemerintah Daerah Provinsi dengan Pemerintah Daerah Kabupaten/Kota dalam rangka Pengendalian Kuantitas Penduduk**	**Dokumen**	**8**	**65.440.000**	**0**	-	**2**	**30.000.000**		-		-	**0**	-	**0,00%**	**0,00%**		**0**	-	**0,00%**	**0,00%**	**DP3P2KB**	
		2	14	02	2.01	0002	Penyusunan dan Pemanfaatan Grand Design Pembangunan Kependudukan (GDPK) Tingkat Kabupaten/Kota	Jumlah Dokumen Penyusunan dan Pemanfaatan Grand Design Pembangunan Kependudukan (GDPK) Tingkat Kabupaten/Kota	Dokumen	3	65.440.000	0		1	5.000.000		-		-	0	-	0,00%	0,00%	<	0	-	0,00%	0,00%	DP3P2KB	P
		2	14	02	2.01	0021	Kerjasama Pelaksanaan Pendidikan Kependudukan Jalur Pendidikan Formal	Jumlah Kerjasama Pendidikan Kependudukan Jalur Pendidikan Formal yang dilaksanakan	Kegiatan					2	25.000.000		-		-	0	-	0,00%	0,00%	<	0	-	0,00%	0,00%	DP3P2KB	P
																						Rata-rata Capaian Kinerja (%)		0,00%	0,00%			0,00%	0,00%	DP3P2KB	
																						Predikat Kinerja		SR	SR			SR	SR	DP3P2KB	
		2	**14**	**02**	**2,02**		**Pemetaan Perkiraan Pengendalian Penduduk Cakupan Daerah Kabupaten/Kota**			**8**	-	**0**	-	**2**	-		-	**2**	**17.598.642**	**2**	**17.598.642**	**100,00%**	**0,00%**		**2**	**17.598.642**	**25,00%**	**0**	**DP3P2KB**	
		2	14	02	2,02	0012	Pencatatan dan Pengumpulan Data Keluarga										-		-	0	-	0,00%	0,00%	<	0	-	0,00%	0,00%	DP3P2KB	M
		2	14	02	2,02	0013	Pengolahan dan Pelaporan dan Pengendalian Lapangan dan Pelayanan KB										-		17.598.642	0	17.598.642	0,00%	0,00%	<	0	17.598.642	0,00%	0,00%	DP3P2KB	M
																						Rata-rata Capaian Kinerja (%)		0,00%	0,00%			0,00%	0,00%	DP3P2KB	
																						Predikat Kinerja		SR	SR			SR	SR	DP3P2KB	
																						RATA-RATA CAPAIAN KINERJA DAN ANGGARAN (PER PROGRAM)		***0,00%***	***0,00%***			***0,00%***	***0,00%***	DP3P2KB	
																						PREDIKAT KINERJA DARI SELURUH (PER PROGRAM)		SR	SR			SR	SR	DP3P2KB	
		2	**14**	**03**			**PROGRAM PEMBINAAN KELUARGA BERENCANA (KB)**	**Cakupan Pembinaan Keluarga Berencana**	**Persen**	**50,66**	**9.022.661.213**		**586.511.000**	**51,61**	**1.452.878.000**		-	**7**	**204.987.600**	**7**	**204.987.600**	**13,56%**	**14,11%**		**7**	**791.498.600**	**13,82%**	**8,77%**	**DP3P2KB**	
		2	**14**	**03**	**2.01**		**Pelaksanaan Advokasi, Komunikasi, Informasi dan Edukasi (KIE) Pengendalian Penduduk dan KB Sesuai Kearifan Budaya Lokal**	**Cakupan Pembinaan Keluarga Berencana**	**Persen**	**40**	**344.810.000**	10	-	**51,26**	**445.800.000**	**0**	-	**14**	**125.623.000**	**14**	**125.623.000**	**27,31%**	**28,18%**		**24**	**125.623.000**	**60,00%**	**36,43%**	**DP3P2KB**	
		2	14	03	2.01	0008	Pengendalian Program KKBPK	Jumlah Laporan Hasil Pengendalian Program KKBPK	Laporan	17	344.810.000	0	-				-		-	0	-	0,00%	0,00%	<	0	-	0,00%	0,00%	DP3P2KB	M
		2	14	03	2.01	0010	Pengelolaan Operasional dan Sarana di Balai Penyuluhan Bangga Kencana	Jumlah Laporan Hasil Pengelolaan Operasional dan Sarana di Balai Penyuluhan Bangga Kencana (Pembangunan Keluarga, Kependudukan, dan Keluarga Berencana)	Laporan				-	4	216.600.000		-	1	61.138.000	1	61.138.000	25,00%	28,23%	<	1	61.138.000	0,00%	0,00%	DP3P2KB	P
		2	14	03	2.01	0011	Pelaksanaan Mekanisme Operasional Program Bangga Kencana Melalui Rapat Koordinasi Kecamatan (Rakorcam), Rapat Koordinasi Desa (Rakordes), dan Mini Lokakarya (Minilok)						-				-		13.500.000		13.500.000	0,00%	0,00%	<	0	13.500.000	0,00%	0,00%		M
		2	14	03	2.01	0012	Promosi dan KIE Program Bangga Kencana Melalui Media Massa Cetak dan Elektronik serta Media Luar Ruang	Jumlah Dokumen Promosi dan KIE Program Bangga Kencana (Pembangunan Keluarga, Kependudukan, dan Keluarga Berencana) Melalui Media Massa Cetak dan Elektronik serta Media Luar Ruang	Dokumen				-	3	214.200.000		-	1	18.500.000	1	18.500.000	33,33%	8,64%	<	1	18.500.000	0,00%	0,00%	DP3P2KB	P

No	Sasaran Daerah	Kode					Urusan/ Bidang Urusan Pemerintahan Daerah Dan Program/ Kegiatan	Indikator Kinerja Program (Outcome)/Kegiatan (output) dan satuannya		Target RPK pada Tahun 2023 s/d 2026		Realisasi Capaian Kinerja RPK Lhokseumawe sampai dengan RKPK Lhokseumawe Tahun 2023 (n-2)		Target Kinerja dan Anggaran RKPK Tahun 2024 (n-1) yang Dievaluasi		Realisasi				Realisasi Capaian Kinerja dan Anggaran RKPK yang Dievaluasi (2023)		Tingkat Capaian Kinerja dan Realisasi Anggaran RKPK Tahun 2023 (%)			Realisasi Kinerja dan Anggaran RPK s/d Tahun 2026 (Akhir Tahun Pelaksanaan RKPK)		Tingkat Capaian Kinerja dan Realisasi Anggaran RPK S/D Tahun 2026 (%)		Perangkat Daerah Penanggung Jawab	Ket
																TW I		TW II											
								Tolok Ukur	Satuan	Target	Rp	K	Rp	K	Rp	K	Rp	K	Rp	K	Rp	Realisasi >/=/<	K	Rp	K	Rp		
1	2	3					4	5		6		7		8		9		10		11=9+10		12=11/8			13 = 7+11		14=13/6*100%		15	16
		2	14	03	2.01	0014	Advokasi Program Bangga kencana oleh pokja advokasi kepada Stakeholders dan Mitra Kerja	Jumlah Organisasi yang Mendapatkan Advokasi Program Bangga Kencana (Pembangunan Keluarga, Kependudukan, dan Keluarga Berencana) kepada Stakeholders dan Mitra Kerja	Organisasi			-		3	15.000.000		-	3	32.485.000	3	32.485.000	100,00%	216,57%	>	3	32.485.000	0,00%	0,00%	DP3P2KB	P
																					Rata-rata Capaian Kinerja (%)	31,67%	50,69%				0,00%	0,00%	DP3P2KB	
																					Predikat Kinerja	SR	R				SR	SR	DP3P2KB	
		2	**14**	**03**	**2.02**		**Pendayagunaan Tenaga Penyuluh KB/Petugas Lapangan KB (PKB/PLKB)**	**Jumlah Pendayagunaan Tenaga Penyuluh KB/Petugas Lapangan KB (PKB/PLKB)**	**Kader**	**1012**	**431.012.500**	**0**	**206.800.000**	**253**	**252.800.000**		**-**	**68**	**67.480.000**	**68**	**67.480.000**	**26,88%**	**26,69%**		**68**	**274.280.000**	**6,72%**	**63,64%**	**DP3P2KB**	
		2	14	03	2.02	0004	Penggerakan Kader Institusi Masyarakat Pedesaan (IMP)	Jumlah Kader yang Mengikuti Penggerakan Kader Institusi Masyarakat Pedesaan (IMP)	Orang	1088	431.012.500	136	206.800.000	253	252.800.000		-	68	67.480.000	68	67.480.000	26,88%	26,69%	<	204	274.280.000	18,75%	63,64%	DP3P2KB	p
																					Rata-rata Capaian Kinerja (%)	26,88%	26,69%				18,75%	63,64%	DP3P2KB	
																					Predikat Kinerja	SR	SR				SR	R	DP3P2KB	
		2	**14**	**03**	**2.03**		**Pengendalian dan Pendistribusian Kebutuhan Alat dan Obat Kontrasepsi serta Pelaksanaan Pelayanan KB di Daerah Kabupaten/Kota**	**Jumlah Laporan Pengendalian Pendistribusian Alat dan Obat Kontrasepsi dan Sarana Penunjang Pelayanan KB ke Fasilitas Kesehatan Termasuk Jaringan dan Jejaringnya**	**Paskes**	**17**	**8.246.838.713**	3	**379.711.000**	**21**	**545.278.000**	0	**-**	**0,31**	**7.984.600**	**0,31**	**7.984.600**	**1,48%**	**1,46%**		**3,31**	**387.695.600**	**19,47%**	**4,70%**	**DP3P2KB**	
		2	14	03	2.03	0001	Pengendalian Pendistribusian Alat dan Obat Kontrasepsi dan Sarana Penunjang Pelayanan KB ke Fasilitas Kesehatan Termasuk Jaringan dan Jejaringnya	Jumlah Laporan Pengendalian Pendistribusian Alat dan Obat Kontrasepsi dan Sarana Penunjang Pelayanan KB ke Fasilitas Kesehatan Termasuk Jaringan dan Jejaringnya	Laporan	34	83.082.353	19	35.175.000	21	47.395.000		-	2	5.100.000	2	5.100.000	9,52%	10,76%	<	21	40.275.000	61,76%	48,48%	DP3P2KB	p
		2	14	03	2.03	0003	Peningkatan Kesertaan Penggunaan Metode Kontrasepsi Jangka Panjang (MKJP)	Jumlah Orang yang Mengikuti Kesertaan Penggunaan Metode Kontrasepsi Jangka Panjang (MKJP)	Orang		431.012.500	1446	43.399.000	1519	165.384.000		-		-	0	-	0,00%	0,00%	<	1446	43.399.000	0,00%	10,07%	DP3P2KB	p
		2	14	03	2.03	0006	Penyediaan Sarana Penunjang Pelayanan KB	Jumlah Unit Sarana Penunjang Pelayanan KB	Unit	5	7.610.701.702	1	301.137.000	29	322.499.000		-		-	0	-	0,00%	0,00%	<	1	301.137.000	20,00%	3,96%	DP3P2KB	p
		2	14	03	2.03	0008	Pembinaan Pelayanan Keluarga Berencana dan Kesehatan Reproduksi di Fasilitas Kesehatan Termasuk Jaringan dan Jejaringnya	Jumlah Laporan Hasil Pembinaan Pelayanan Keluarga Berencana dan Kesehatan Reproduksi di Fasilitas Kesehatan Termasuk Jaringan dan Jejaringnya	Laporan		52.800.000	0	-		-		-		-	0	-	0,00%	0,00%	<	0	-	0,00%	0,00%	DP3P2KB	M
		2	14	03	2.03	0010	Peningkatan Kompetensi Tenaga Pelayanan Keluarga Berencana dan Kesehatan Reproduksi	Jumlah Tenaga Pelayanan yang Mengikuti Peningkatan Kompetensi Tenaga Pelayanan Keluarga Berencana dan Kesehatan Reproduksi	Orang		69.242.158	0	-	20	10.000.000		-	6	2.884.600	6	2.884.600	30,00%	28,85%	<	6	2.884.600	0,00%	4,17%	DP3P2KB	P
																					Rata-rata Capaian Kinerja (%)	7,90%	7,92%				16,35%	13,33%	DP3P2KB	
																					Predikat Kinerja	SR	SR				SR	SR	DP3P2KB	
		2	**14**	**03**	**2.04**		**Pemberdayaan dan Peningkatan Peran Serta Organisasi Kemasyarakatan Tingkat Daerah Kabupaten/Kota dalam Pelaksanaan Pelayanan dan Pembinaan Kesertaan Ber-KB**	**Jumlah Kampung KB yang Mengikuti Pelaksanaan dan Pengelolaan Program Bangga Kencana (Pembangunan Keluarga, Kependudukan, dan Keluarga Berencana) di Kampung KB**	**Kampung KB**	**4**	**-**	1	**-**	**52**	**209.000.000**		**-**	1	**3.900.000**	**1**	**3.900.000**	**1,92%**	**1,87%**		**2**	**3.900.000**	**50,00%**	**0,00%**	**DP3P2KB**	
		2	14	03	2.04	0002	Integrasi Pembangunan Lintas Sektor di Kampung KB	Jumlah Laporan Hasil Pembinaan Terpadu Kampung KB	Laporan							-		3.000.000		3.000.000	0,00%	0,00%	<	0	3.000.000	0,00%	0,00%	DP3P2KB	M
		2	14	03	2.04	0004	Pembinaan Terpadu Kampung KB	Jumlah Laporan Hasil Pembinaan Terpadu Kampung KB	Laporan					4	10.000.000		-		-		-	0,00%	0,00%	<	0	-	0,00%	0,00%	DP3P2KB	P
		2	14	03	2.04	0006	Pelaksanaan dan Pengelolaan Program Bangga Kencana di Kampung Keluarga Berkualitas	Jumlah Kampung Keluarga Berkualitas yang mengikuti Pelaksanaan dan Pengelolaan Program Bangga Kencana (Pembangunan Keluarga, Kependudukan, dan Keluarga Berencana)	Kampung					52	199.000.000		-	1	900.000		900.000	0,00%	0,45%	<	0	900.000	0,00%	0,00%	DP3P2KB	P
																					Rata-rata Capaian Kinerja (%)	0,00%	0,15%				0,00%	0,00%	DP3P2KB	
																					Predikat Kinerja	SR	SR				SR	SR	DP3P2KB	
																					RATA-RATA CAPAIAN KINERJA DAN ANGGARAN (PER PROGRAM)	***16,61%***	***21,36%***				***8,78%***	***19,24%***	DP3P2KB	
																					PREDIKAT KINERJA DARI SELURUH (PER PROGRAM)	SR	SR				SR	SR	DP3P2KB	
		2	**14**	**04**			**PROGRAM PEMBERDAYAAN DAN PENINGKATAN KELUARGA SEJAHTERA (KS)**	**Cakupan Pemberdayaan dan Peningkatan Keluarga Sejahtera**	**Persen**	**119,49**	**-**		**-**	**104,78**	**1.201.899.610**	**0**	**-**	**2,80**	**32.130.000**	**2,8010504**	**32.130.000**	**2,67%**	**2,67%**		**2,80105041**	**32.130.000**	**2,34%**	**0,00%**	**DP3P2KB**	
		2	**14**	**04**	**2.01**		**Pelaksanaan Pembangunan Keluarga Melalui Pembinaan Ketahanan dan Kesejahteraan Keluarga**	**Jumlah Pelaksanaan Pembangunan Keluarga Melalui Pembinaan Ketahanan dan Kesejahteraan Keluarga**	**Kali**	**204**	**-**	55	**-**	**58**	**1.201.899.610**	0	**-**	**0,00**	**-**	**0**	**-**	**0,00%**	**0,00%**		**55**	**-**	**26,96%**	**0,00%**	**DP3P2KB**	
		2	14	04	2.01	0016	Pengelolaan Ketahanan Keluarga Melalui Pusat Pelayanan Keluarga Sejahtera (PPKS)									-		-		-		0,00%	0,00%	<	0	-	0,00%	0,00%	DP3P2KB	M

No	Sasaran Daerah	Kode					Urusan/ Bidang Urusan Pemerintahan Daerah Dan Program/ Kegiatan	Indikator Kinerja Program (Outcome)/Kegiatan (output) dan satuannya		Target RPK pada Tahun 2023 s/d 2026		Realisasi Capaian Kinerja RPK Lhokseumawe sampai dengan RKPK Lhokseumawe Tahun 2023 (n-2)		Target Kinerja dan Anggaran RKPK Tahun 2024 (n-1) yang Dievaluasi		Realisasi				Realisasi Capaian Kinerja dan Anggaran RKPK yang Dievaluasi (2023)		Tingkat Capaian Kinerja dan Realisasi Anggaran RKPK Tahun 2023 (%)			Realisasi Kinerja dan Anggaran RPK s/d Tahun 2026 (Akhir Tahun Pelaksanaan RKPK)		Tingkat Capaian Kinerja dan Realisasi Anggaran RPK S/D Tahun 2026 (%)		Perangkat Daerah Penanggung Jawab	Ket
																TW I		TW II												
								Tolok Ukur	Satuan	Target	Rp	K	Rp	K	Rp	K	Rp	K	Rp	K	Rp									
1	2	3					4	5		6		7		8		9		10		11=9+10		12=11/8			13 = 7+11		14=13/6*100%		15	16
		2	14	04	2.01	0017	Promosi dan Sosialisasi Kelompok Kegiatan Ketahanan dan Kesejahteraan Keluarga (BKB, BKR, BKL, PPKS, PIK-R dan Usaha Peningkatan Pendapatan Keluarga Akseptor (UPPKA))	Jumlah Laporan Hasil Promosi dan Sosialisasi Kelompok Kegiatan Ketahanan dan Kesejahteraan Keluarga (BKB, BKR, BKL, PPPKS, PIK-R dan Pemberdayaan Ekonomi Keluarga/UPPKS)	Laporan					68	10.000.000		-		-		-	0,00%	0,00%	<	0	-	0,00%	0,00%	DP3P2KB	P
		2	14	04	2.01	0018	Pengadaan Sarana Kelompok Kegiatan Ketahanan dan Kesejahteraan Keluarga (BKB, BKR, BKL, PPPKS, PIK-R dan Usaha Peningkatan Pendapatan Keluarga Akseptor (UPPKA)										-		-		-	0,00%	0,00%	<	0	-	0,00%	0,00%	DP3P2KB	M
		2	14	04	2.01	0021	Orientasi dan Pelatihan Teknis Pengelola Ketahanan dan Kesejahteraan Keluarga (BKB, BKR, BKL, PPKS, PIK-R dan Usaha Peningkatan Pendapatan Keluarga Akseptor (UPPKA)	Jumlah Laporan Hasil Orientasi dan Pelatihan Teknis Pengelola Ketahanan dan Kesejahteraan Keluarga (BKB, BKR, BKL, PPKS, PIK-R dan Pemberdayaan Ekonomi Keluarga/UPPKA)	Laporan					3	29.999.610		-		-		-	0,00%	0,00%	<	0	-	0,00%	0,00%	DP3P2KB	P
		2	14	04	2.01	0024	Penyediaan Biaya Operasional bagi Pengelola dan Pelaksana (Kader) Ketahanan dan Kesejahteraan Keluarga (BKB, BKR, BKL, PPKS, PIK-R dan Usaha Peningkatan Pendapatan Keluarga Akseptor (UPPKA)	Jumlah Kader Pengelola dan Pelaksana (Kader) Ketahanan dan Kesejahteraan Keluarga (BKB, BKR, BKL, PPKS, PIK-R dan Usaha Peningkatan Pendapatan Keluarga Akseptor (UPPKA) yang mendapat biaya operasional kegiatan	Orang					204	1.161.900.000		-		-		-	0,00%	0,00%	<	0	-	0,00%	0,00%	DP3P2KB	K
																				Rata-rata Capaian Kinerja (%)		0,00%	0,00%				0,00%	0,00%	DP3P2KB	
																				Predikat Kinerja		SR	SR				SR	SR	DP3P2KB	
		2	**14**	**04**	**2,02**		**Pelaksanaan Pembangunan Keluarga Melalui Pembinaan Ketahanan dan Kesejahteraan Keluarga**	**Jumlah Pelaksanaan Pembangunan Keluarga Melalui Pembinaan Ketahanan dan Kesejahteraan Keluarga**	**Kali**	**204**	**-**	55	**-**	**58**	**-**	0	**-**	**0**	**32.130.000**	**0**	**32.130.000**	**0,00%**	**#DIV/0!**		**55**	**32.130.000**	**26,96%**	**#DIV/0!**	**DP3P2KB**	
		2	14	04	2.02	0005	Pemantauan Data dan Informasi Keluarga Berisiko Stunting (Termasuk Remaja Calon Pengantin/Calon PUS, Ibu Hamil, Pasca Salin/ Kelahiran, Baduta/Balita										-		15.300.000	0	15.300.000	0,00%	0,00%	<	0	15.300.000	0,00%	0,00%	DP3P2KB	M
		2	14	04	2.02	0006	Pendampingan Keluarga Berisiko Stunting (Termasuk Remaja Calon Pengantin/Calon PUS, Ibu Hamil, Pasca Salin/ Kelahiran, Baduta/Balita										-		16.830.000	0	16.830.000	0,00%	0,00%	<	0	16.830.000	0,00%	0,00%	DP3P2KB	M
																				Rata-rata Capaian Kinerja (%)		0,00%	0,00%				0,00%	0,00%	DP3P2KB	
																				Predikat Kinerja		SR	SR				SR	SR	DP3P2KB	
																				RATA-RATA CAPAIAN KINERJA DAN ANGGARAN (PER PROGRAM)		***0,00%***	***0,00%***				***0,00%***	***0,00%***	DP3P2KB	
																				PREDIKAT KINERJA DARI SELURUH (PER PROGRAM)		SR	SR				SR	SR	DP3P2KB	
																				RATA-RATA CAPAIAN KINERJA DAN ANGGARAN (PER URUSAN)		***5,54%***	***7,12%***				***2,93%***	***6,41%***	DP3P2KB	
																				PREDIKAT KINERJA DARI SELURUH (PER URUSAN)		SR	SR				SR	SR	DP3P2KB	
																				TOTAL RATA-RATA CAPAIAN KINERJA DAN ANGGARAN (PER OPD) (%)		**13,86%**	**10,97%**				**45,52%**	**11,00%**	DP3P2KB	
																				PREDIKAT KINERJA (PER OPD)		SR	SR				SR	SR	DP3P2KB	

No	Sasaran Daerah	Kode					Urusan/ Bidang Urusan Pemerintahan Daerah Dan Program/ Kegiatan	Indikator Kinerja Program (Outcome)/Kegiatan (output) dan satuannya		Target RPK pada Tahun 2023 s/d 2026		Realisasi Capaian Kinerja RPK Lhokseumawe sampai dengan RKPK Lhokseumawe Tahun 2023 (n-2)		Target Kinerja dan Anggaran RKPK Tahun 2024 (n-1) yang Dievaluasi		Realisasi				Realisasi Capaian Kinerja dan Anggaran RKPK yang Dievaluasi (2023)		Tingkat Capaian Kinerja dan Realisasi Anggaran RKPK Tahun 2023 (%)			Realisasi Kinerja dan Anggaran RPK s/d Tahun 2026 (Akhir Tahun Pelaksanaan RKPK)		Tingkat Capaian Kinerja dan Realisasi Anggaran RPK S/D Tahun 2026 (%)		Perangkat Daerah Penanggung Jawab	Ket (P | K | M) "P = Putih" "K = Kuning" "M = Merah"
																TW I		TW II												
								Tolok Ukur	Satuan	Target	Rp	K	Rp	K	Rp	K	Rp	K	Rp	K	Rp	K	Rp	Realisasi >/=/<	K	Rp	K	Rp		
1	2	3					4	5		6		7		8		9		10		11=9+10		12=11/8			13 = 7+11		14=13/6*100%		15	16
							BADAN PENANGGULANGAN BENCANA DAERAH			**34.834.426.235**		**4.996.186.600**		**5.715.035.892**		**890.251.642**		**1.483.753.916**		**2.374.005.558**					**7.370.192.158**					
		1	**05**				**BIDANG URUSAN KETENTERAMAN DAN KETERTIBAN UMUM SERTA PERLINDUNGAN MASYARAKAT**			**34.834.426.235**		**4.996.186.600**		**5.715.035.892**		**890.251.642**		**1.483.753.916**		**2.374.005.558**					**7.370.192.158**					
	Meningkatnya Pelayanan Publik	**1**	**05**	**01**			**PROGRAM PENUNJANG URUSAN PEMERINTAHAN DAERAH KABUPATEN/KOTA**	**Cakupan Penunjang Urusan Pemerintahan Daerah Kabupaten/Kota**	**Persen**	**100**	**21.844.738.901**		**4.900.617.660**	**100**	**4.885.035.892**	**25**	**890.251.642**	**25**	**1.392.605.316**	**50**	**2.282.856.958**	**50,00%**	**46,73%**		**50**	**7.183.474.618**	**50,00%**	**32,88%**	**BPBD**	
		1	**05**	**01**	**2.01**		**Perencanaan, Penganggaran, dan Evaluasi Kinerja Perangkat Daerah**	**Jumlah Dokumen Perencanaan, Penganggaran, dan Evaluasi Perangkat Daerah**	**Dokumen**	**20**	**60.000.000**		**14.974.990**	**3**	**15.000.000**		**-**		**-**	**0**	**-**	**0,00%**	**0,00%**		**0**	**14.974.990**	**0,00%**	**24,96%**	**BPBD**	
		1	05	01	2.01	01	Penyusunan Dokumen Perencanaan Perangkat Daerah	Jumlah Dokumen Perencanaan Perangkat Daerah	Dokumen	60	60.000.000	15	14.974.990	13	15.000.000		-		-	0	-	0,00%	0,00%	<	15	14.974.990	25,00%	24,96%	BPBD	P
																					Rata-rata Capaian Kinerja (%)	0,00%	0,00%				25,00%	24,96%	BPBD	
																					Predikat Kinerja	SR	SR				SR	SR	BPBD	
		1	**05**	**01**	**2.02**		**Administrasi Keuangan Perangkat Daerah**	**Periode Penyediaan Administrasi Keuangan Perangkat Daerah**	**Bulan**	**48**	**9.327.070.901**		**2.122.401.170**	**12**	**2.426.572.000**	**3**	**571.935.032**	**3**	**643.407.676**	**6**	**1.215.342.708**	**50,00%**	**50,08%**		**6**	**3.337.743.878**	**12,50%**	**35,79%**	**BPBD**	
		1	05	01	2.02	01	Penyediaan Gaji dan Tunjangan ASN	Jumlah Orang yang Menerima Gaji dan Tunjangan ASN	Orang/bulan	1960	9.327.070.901	490	2.122.401.170	490	2.426.572.000	116	571.935.032	129	643.407.676	245	1.215.342.708	50,00%	50,08%	<	735	3.337.743.878	37,50%	35,79%	BPBD	P
																					Rata-rata Capaian Kinerja (%)	50,00%	50,08%				37,50%	35,79%	BPBD	
																					Predikat Kinerja	SR	SR				SR	SR	BPBD	
		1	**05**	**01**	**2.05**		**Administrasi Kepegawaian Perangkat Daerah**	**Periode Pelaksanaan Administrasi Kepegawaian Perangkat Daerah**	**Bulan**	**48**	**384.000.000**		**29.750.000**	**12**	**86.500.000**		**-**		**-**	**0**	**-**	**0,00%**	**0,00%**		**0**	**29.750.000**	**0,00%**	**7,75%**	**BPBD**	
		1	05	01	2.05	02	Pengadaan Pakaian Dinas beserta Atribut Kelengkapannya	Jumlah Paket Pakaian Dinas beserta Atribut Kelengkapan	Stel	600	344.000.000	150	29.750.000	150	76.500.000		-		-	0	-	0,00%	0,00%	<	150	29.750.000	25,00%	8,65%	BPBD	P
		1	05	01	2.05	09	Pendidikan dan Pelatihan Pegawai Berdasarkan Tugas dan Fungsi	Jumlah Pegawai Berdasarkan Tugas dan Fungsi yang Mengikuti Pendidikan dan Pelatihan	Orang	16	40.000.000	0	-	4	10.000.000		-		-	0	-	0,00%	0,00%	<	0	-	0,00%	0,00%	BPBD	p
																					Rata-rata Capaian Kinerja (%)	0,00%	0,00%				12,50%	4,32%	BPBD	
																					Predikat Kinerja	SR	SR				SR	SR	BPBD	
		1	**05**	**01**	**2.06**		**Administrasi Umum Perangkat Daerah**	**Periode Pelaksanaan Administrasi Umum Perangkat Daerah**	**Bulan**	**48**	**452.560.000**		**418.390.140**	**12**	**453.940.000**	**3**	**3.883.600**	**3**	**174.890.100**	**6**	**178.773.700**	**50,00%**	**39,38%**		**6**	**597.163.840**	**1250,00%**	**131,95%**	**BPBD**	
		1	05	01	2.06	02	Penyediaan Peralatan dan Perlengkapan Kantor	Jumlah Paket Peralatan dan Perlengkapan Kantor yang Disediakan	Paket	200	120.000.000	50	15.000.000	50	15.000.000		-	25	7.852.800	25	7.852.800	50,00%	52,35%	<	75	22.852.800	37,50%	19,04%	BPBD	P
		1	05	01	2.06	04	Penyediaan Bahan Logistik Kantor	Jumlah Paket Bahan Logistik Kantor yang Disediakan	Paket	4800	48.000.000	1200	322.339.342	1200	377.800.000		-	441	138.747.800	441	138.747.800	36,75%	36,73%	<	1641	461.087.142	34,19%	960,60%	BPBD	P
		1	05	01	2.06	05	Penyediaan Barang Cetakan dan Penggandaan	Jumlah Paket Barang Cetakan dan Penggandaan yang Disediakan	Paket	8	40.000.000	2	10.000.000	2	10.000.000		-		-	0	-	0,00%	0,00%	<	2	10.000.000	25,00%	25,00%	BPBD	P
		1	05	01	2.06	06	Penyediaan Bahan Bacaan dan Peraturan Perundang-undangan	Jumlah Dokumen Bahan Bacaan dan Peraturan Perundang-Undangan yang Disediakan	Dokumen	1460	4.560.000	365	1.140.000	365	1.140.000		-		-	0	-	0,00%	0,00%	<	365	1.140.000	25,00%	25,00%	BPBD	P
		1	05	01	2.06	09	Penyelenggaraan Rapat Koordinasi dan Konsultasi SKPD	Jumlah Laporan Penyelenggaraan Rapat Koordinasi dan Konsultasi SKPD	Laporan	80	240.000.000	20	69.910.798	20	50.000.000	2	3.883.600	11	28.289.500	13	32.173.100	65,00%	64,35%	<	33	102.083.898	41,25%	42,53%	BPBD	P
																					Rata-rata Capaian Kinerja (%)	30,35%	30,68%				32,59%	214,44%	BPBD	
																					Predikat Kinerja	SR	SR				SR	ST	BPBD	
		1	**05**	**01**	**2.07**		**Pengadaan Barang Milik Daerah Penunjang Urusan Pemerintah Daerah**	**Jumlah Pengadaan Barang Milik Daerah Penunjang Urusan Pemerintah Daerah**	**Jenis**	**2**	**1.440.000.000**		**152.878.160**	**2**	**234.000.000**		**-**	**1**	**49.963.000**		**49.963.000**	**0,00%**	**21,35%**		**0**	**202.841.160**	**0,00%**	**14,09%**	**BPBD**	
		1	05	01	2.07	0010	Pengadaan Sarana dan Prasarana Gedung Kantor atau Bangunan Lainnya	Jumlah Unit Sarana dan Prasarana Gedung Kantor atau Bangunan Lainnya yang Disediakan	Unit	12	1.200.000.000	0	-	3	184.000.000		-	1	49.963.000	1	49.963.000	33,33%	27,15%	<	1	49.963.000	8,33%	4,16%	BPBD	P
		1	05	01	2.07	11	Pengadaan Sarana dan Prasarana Pendukung Gedung Kantor atau Bangunan Lainnya	Jumlah Unit Sarana dan Prasarana Pendukung Gedung Kantor atau Bangunan Lainnya yang Disediakan	Unit	40	240.000.000	10	152.878.160	10	50.000.000		-		-	0	-	0,00%	0,00%	<	10	152.878.160	25,00%	63,70%	BPBD	P
																					Rata-rata Capaian Kinerja (%)	16,67%	13,58%				16,67%	33,93%	BPBD	
																					Predikat Kinerja	SR	SR				SR	SR	BPBD	
		1	**05**	**01**	**2.08**		**Penyediaan Jasa Penunjang Urusan Pemerintahan Daerah**	**Jumlah Laporan Penyediaan Jasa Penunjang Urusan Pemerintahan Daerah**	**Jenis**	**12**	**8.923.908.000**		**1.776.646.007**	**3**	**1.265.723.892**	**1**	**278.133.010**	**1**	**422.729.540**	**2**	**700.862.550**	**66,67%**	**55,37%**		**2**	**2.477.508.557**	**1666,67%**	**27,76%**	**BPBD**	
		1	05	01	2.08	01	Penyediaan Jasa Surat Menyurat	Jumlah Laporan Penyediaan Jasa Surat Menyurat	Laporan	4	13.200.000	1	1.500.000	1	1.500.000	1	700.000		-	1	700.000	100,00%	46,67%	<	2	2.200.000	50,00%	16,67%	BPBD	P
		1	05	01	2.08	02	Penyediaan Jasa Komunikasi, Sumber Daya Air dan Listrik	Jumlah Laporan Penyediaan Jasa Komunikasi, Sumber Daya Air dan Listrik yang Disediakan	Laporan	12	852.092.000	3	126.707.200	3	126.000.000	1	19.233.010	1	28.229.540	2	47.462.550	66,67%	37,67%	<	5	174.169.750	41,67%	20,44%	BPBD	P
		1	05	01	2.08	04	Penyediaan Jasa Pelayanan Umum Kantor	Jumlah Laporan Penyediaan Jasa Pelayanan Umum Kantor yang Disediakan	Laporan	8	8.058.616.000	2	1.648.438.807	2	1.138.223.892	1	258.200.000	1	394.500.000	2	652.700.000	100,00%	57,34%	<	4	2.301.138.807	50,00%	28,56%	BPBD	P
																					Rata-rata Capaian Kinerja (%)	88,89%	47,23%				47,22%	21,89%	BPBD	
																					Predikat Kinerja	T	SR				SR	SR	BPBD	
		1	**05**	**01**	**2.09**		**Pemeliharaan Barang Milik Daerah Penunjang Urusan Pemerintahan Daerah**	**Jumlah Pemeliharaan Barang Milik Daerah Penunjang Urusan Pemerintahan Daerah**	**Jenis**	**16**	**1.257.200.000**		**385.577.193**	**4**	**403.300.000**	**1**	**36.300.000**	**1**	**101.615.000**	**2**	**137.915.000**	**50,00%**	**34,20%**		**2**	**523.492.193**	**1250,00%**	**41,64%**	**BPBD**	

No	Sasaran Daerah	Kode					Urusan/ Bidang Urusan Pemerintahan Daerah Dan Program/ Kegiatan	Indikator Kinerja Program (Outcome)/Kegiatan (output) dan satuannya		Target RPK pada Tahun 2023 s/d 2026		Realisasi Capaian Kinerja RPK Lhokseumawe sampai dengan RKPK Lhokseumawe Tahun 2023 (n-2)		Target Kinerja dan Anggaran RKPK Tahun 2024 (n-1) yang Dievaluasi		Realisasi				Realisasi Capaian Kinerja dan Anggaran RKPK yang Dievaluasi (2023)		Tingkat Capaian Kinerja dan Realisasi Anggaran RKPK Tahun 2023 (%)			Realisasi Kinerja dan Anggaran RPK s/d Tahun 2026 (Akhir Tahun Pelaksanaan RKPK)		Tingkat Capaian Kinerja dan Realisasi Anggaran RPK S/D Tahun 2026 (%)		Perangkat Daerah Penanggung Jawab	Ket (P | K | M) "P = Putih" "K = Kuning" "M = Merah"
								Tolok Ukur	Satuan	Target	Rp	K	Rp	K	Rp	TW I K	TW I Rp	TW II K	TW II Rp	K	Rp	K	Rp	Realisasi >/=/<	K	Rp	K	Rp		
1	2	3					4	5		6		7		8		9		10		11=9+10		12=11/8			13 = 7+11		14=13/6*100%		15	16
		1	05	01	2.09	01	Penyediaan Jasa Pemeliharaan, Biaya Pemeliharaan, dan Pajak Kendaraan Perorangan Dinas atau Kendaraan Dinas Jabatan	Jumlah Kendaraan Perorangan Dinas atau Kendaraan Dinas Jabatan yang Dipelihara dan dibayarkan Pajaknya	Unit	4	133.200.000	1	31.545.000	1	33.300.000		1.800.000	1	6.200.000	1	8.000.000	100,00%	24,02%	<	2	39.545.000	50,00%	29,69%	BPBD	P
		1	05	01	2.09	02	Penyediaan Jasa Pemeliharaan, Biaya Pemeliharaan, Pajak dan Perizinan Kendaraan Dinas Operasional atau Lapangan	Jumlah Kendaraan Dinas Operasional atau Lapangan yang Dipelihara dan dibayarkan Pajak dan Perizinannya	Unit	60	224.000.000	15	334.044.450	15	340.000.000	2	34.500.000	4	93.915.000	6	128.415.000	40,00%	37,77%	<	21	462.459.450	35,00%	206,46%	BPBD	P
		1	05	01	2.09	09	Pemeliharaan/Rehabilitasi Gedung Kantor dan Bangunan Lainnya	Jumlah Gedung Kantor dan Bangunan Lainnya yang Dipelihara/Direhabilitasi	Unit	16	680.000.000	4	9.990.000	4	20.000.000		-		-	0	-	0,00%	0,00%	<	4	9.990.000	25,00%	1,47%	BPBD	P
		1	05	01	2.09	0010	Pemeliharaan/Rehabilitasi Sarana dan Prasarana Gedung Kantor atau bangunan Lainnya	Jumlah Sarana dan Prasarana Gedung Kantor atau bangunan Lainnya Dipelihara/ Direhabilitasi	Unit	120	220.000.000	30	9.997.743	30	10.000.000		-	5	1.500.000	5	1.500.000	16,67%	15,00%	<	35	11.497.743	29,17%	5,23%	BPBD	P
																						Rata-rata Capaian Kinerja (%)							39,17%	19,20%				34,79%	60,71%	BPBD	
																						Predikat Kinerja							SR	SR				SR	R	BPBD	
																						RATA-RATA CAPAIAN KINERJA DAN ANGGARAN (PER PROGRAM)							***32,15%***	***32,15%***				***32,15%***	***32,15%***	**BPBD**	
																						PREDIKAT KINERJA DARI SELURUH (PER PROGRAM)							SR	SR				SR	SR	**BPBD**	
		1	**05**	**03**			**PROGRAM PENANGGULANGAN BENCANA**	**Persentase Penanggulangan Bencana**	**Persen**	**100,00**	**12.468.626.413**		**95.568.940**	**100**	**605.000.000**	**25**	**-**	**25**	**91.148.600**	**50**	**91.148.600**	**50,00%**	**15,07%**		**50**	**186.717.540**	**5000,00%**	**1,50%**	**BPBD**	
		1	**05**	**03**	**2,01**		**Pelayanan Informasi Rawan Bencana Kabupaten/Kota**	**Jumlah Pelayanan Informasi Rawan Bencana Kabupaten/Kota**	**Jenis**	**8,00**	**344.810.000**		**14.999.640**	**2**	**15.000.000**		**-**		**-**	**0**	**-**	**0,00%**	**0,00%**		**0**	**14.999.640**	**0,00%**	**4,35%**	**BPBD**	
		1	05	03	2,01	0004	Sosialisasi, Komunikasi, Informasi dan Edukasi (KIE) Rawan Bencana Kabupaten/Kota (Per Jenis Ancaman Bencana)	Jumlah warga negara termasuk kelompok rentan di kawasan rawan bencana bencana Kabupaten/Kota yang memperoleh sosialisasi, komunikasi, informasi dan edukasi sesuai jenis ancaman bencana yang ada di kawasan tempat tinggalnya selama 1 (satu) tahun	Orang	20000	344.810.000	5000	14.999.640	50	15.000.000		-		-	0	-	0,00%	0,00%	<	5000	14.999.640	25,00%	4,35%	BPBD	P
																						Rata-rata Capaian Kinerja (%)							0,00%	0,00%				25,00%	4,35%	BPBD	
																						Predikat Kinerja							SR	SR				SR	SR	BPBD	
		1	**05**	**03**	**2,02**		**Pelayanan Pencegahan dan Kesiapsiagaan Terhadap Bencana**	**Jumlah Pelayanan Pencegahan dan Kesiapsiagaan Terhadap Bencana**	**Jenis**	**40**	**11.250.710.663**		**30.569.300**	**10**	**390.000.000**		**-**	**2**	**91.148.600**	**2**	**91.148.600**	**20,00%**	**23,37%**		**2**	**121.717.900**	**500,00%**	**1,08%**	**BPBD**	
		1	05	03	2,02	08	Pengembangan Kapasitas Tim Reaksi Cepat (TRC) Bencana Kabupaten/Kota	Jumlah Personil TRC yang Dikembangkan Kapasitas Teknis dan Manajerialnya	Orang	200	1.772.754.413	50	3.999.505	50	40.000.000		-		-	0	-	0,00%	0,00%	<	50	3.999.505	25,00%	0,23%	BPBD	P
		1	05	03	2,02	0014	Penyusunan Rencana Penanggulangan Bencana Kabupaten/Kota	Jumlah Dokumen Rencana Penanggulangan Bencana yang Dilegalisasi	Dokumen	1	350.000.000	0	-	1	203.500.000		-	1	91.148.600	1	91.148.600	100,00%	44,79%	<	1	91.148.600	100,00%	26,04%	BPBD	P
		1	05	03	2,02	0015	Penyediaan Peralatan Perlindungan dan Kesiapsiagaan Terhadap Bencana	Jumlah Peralatan Penyelamatan Diri bagi Individu Warga Negara, Keluarga, maupun Petugas	Unit	400	5.387.656.250	0	-	100	75.000.000		-		-	0	-	0,00%	0,00%	<	0	-	0,00%	0,00%	BPBD	P
		1	05	03	2,02	0016	Pelatihan Pencegahan dan Mitigasi Bencana Kabupaten/Kota	Jumlah Warga Negara dan Aparatur yang Mengikuti Pelatihan Pencegahan dan Mitigasi Bencana	Orang	400	292.200.000	0	-	100	21.500.000		-		-	0	-	0,00%	0,00%	<	0	-	0,00%	0,00%	BPBD	P
		1	05	03	2,02	0017	Pengendalian Operasi dan Penyediaan Sarana Prasarana Kesiapsiagaan Terhadap Bencana Kabupaten/Kota	Jumlah Dokumen Hasil Pengendalian Operasi dan Penyediaan Sarana Prasarana Kesiapsiagaan Terhadap Bencana Kabupaten/Kota	Dokumen	4	3.448.100.000	1	26.569.795	1	50.000.000		-		-	0	-	0,00%	0,00%	<	1	26.569.795	25,00%	0,77%	BPBD	P
																						Rata-rata Capaian Kinerja (%)							25,00%	11,20%				31,25%	6,70%	BPBD	
																						Predikat Kinerja							SR	SR				SR	SR	BPBD	
		1	**05**	**03**	**2,03**		**Pelayanan Penyelamatan dan Evakuasi Korban Bencana**	**Jumlah Pelayanan Penyelamatan dan Evakuasi Korban Bencana**	**Jenis**	**12**	**715.480.750**		**50.000.000**	**3**	**120.000.000**		**-**		**-**	**0**	**-**	**0,00%**	**0,00%**		**0**	**50.000.000**	**0,00%**	**6,99%**	**BPBD**	
		1	05	03	2,03	03	Pencarian, Pertolongan dan Evakuasi Korban Bencana Kabupaten/Kota	Jumlah Korban yang Berhasil Ditemukan, Ditolong, dan Dievakuasi Per Jenis Kejadian Bencana	Orang	1200	715.480.750	300	50.000.000	300	40.000.000		-		-	0	-	0,00%	0,00%	<	300	50.000.000	25,00%	6,99%	BPBD	P
		1	05	03	2,03	0009	Penyediaan Logistik Penyelamatan dan Evakuasi Korban Bencana Kabupaten/Kota	Jumlah Korban Bencana yang Mendapatkan Distribusi Logistik Penyelamatan dan Evakuasi Korban Bencana	Orang					300	80.000.000		-		-		-	0,00%	0,00%	<	0	-	0,00%	0,00%	BPBD	P
																						Rata-rata Capaian Kinerja (%)							0,00%	0,00%				12,50%	3,49%	BPBD	
																						Predikat Kinerja							SR	SR				SR	SR	BPBD	
		1	**05**	**03**	**2,04**		**Penataan Sistem Dasar Penanggulangan Bencana**	**Jumlah Penataan Sistem Dasar Penanggulangan Bencana**	**Jenis**	**12**	**157.625.000**		**-**	**3**	**80.000.000**		**-**		**-**	**0**	**-**	0,00%	0,00%		0	-	0,00%	0,00%	BPBD	
		1	05	03	2,04	01	Penyusunan Regulasi Penanggulangan Bencana Kabupaten/Kota	Jumlah Dokumen Regulasi Pendukung Penyelenggaraan Penanggulangan Bencana di Daerah	Dokumen	4	157.625.000	0	-	1	30.000.000		-		-	0	-	0,00%	0,00%	<	0	-	0,00%	0,00%	BPBD	P

No	Sasaran Daerah	Kode					Urusan/ Bidang Urusan Pemerintahan Daerah Dan Program/ Kegiatan	Indikator Kinerja Program (Outcome)/Kegiatan (output) dan satuannya		Target RPK pada Tahun 2023 s/d 2026		Realisasi Capaian Kinerja RPK Lhokseumawe sampai dengan RKPK Lhokseumawe Tahun 2023 (n-2)		Target Kinerja dan Anggaran RKPK Tahun 2024 (n-1) yang Dievaluasi		Realisasi				Realisasi Capaian Kinerja dan Anggaran RKPK yang Dievaluasi (2023)		Tingkat Capaian Kinerja dan Realisasi Anggaran RKPK Tahun 2023 (%)			Realisasi Kinerja dan Anggaran RPK s/d Tahun 2026 (Akhir Tahun Pelaksanaan RKPK)		Tingkat Capaian Kinerja dan Realisasi Anggaran RPK S/D Tahun 2026 (%)		Perangkat Daerah Penanggung Jawab	Ket (P | K | M) "P = Putih" "K = Kuning" "M = Merah"
																TW I		TW II												
								Tolok Ukur	Satuan	Target	Rp	K	Rp	K	Rp	K	Rp	K	Rp	K	Rp	Realisasi >/=/<	K	Rp	K	Rp		
1	2	3					4	5		6		7		8		9		10		11=9+10		12=11/8			13 = 7+11		14=13/6*100%		15	16
		1	05	03	2,04	0010	Koordinasi penanganan Pascabencana Kabupaten/Kota	Jumlah penyelesaian kegiatan pascabencana di semua sektor sesuai berdasarkan Rencana Rehabilitasi dan Rekontruksi Pascabencana (R3P) Provinsi yang dilegalkan	Kegiatan					1	50.000.000		-		-	0	-	0,00%	0,00%	<	0	-	0,00%	0,00%	0	P
Rata-rata Capaian Kinerja (%)																				0,00%	0,00%				0,00%	0,00%	BPBD	
Predikat Kinerja																				SR	SR				SR	SR	BPBD	
RATA-RATA CAPAIAN KINERJA DAN ANGGARAN (PER PROGRAM)																				***6,25%***	***2,80%***				***17,19%***	***3,64%***	**BPBD**	
PREDIKAT KINERJA DARI SELURUH (PER PROGRAM)																				SR	SR				SR	SR	**BPBD**	
		1	**05**	**04**			**PROGRAM PENCEGAHAN, PENANGGULANGAN, PENYELAMATAN KEBAKARAN DAN PENYELAMATAN NON KEBAKARAN**	**Cakupan Pencegahan, Penanggulangan, Penyelamatan Kebakaran Dan Penyelamatan Non Kebakaran**	**Persen**	**100,00**	**521.060.921**		**-**	**100**	**225.000.000**	**0**	**-**	**0**	**-**	**0**	**-**	**0,00%**	**0,00%**		**0**	**-**	**0,00%**	**0,00%**	**BPBD**	
		1	**05**	**04**	**2,01**		**Pencegahan, Pengendalian, Pemadaman, Penyelamatan, dan Penanganan Bahan Berbahaya dan Beracun Kebakaran dalam Daerah Kabupaten/Kota**	**Jumlah Pencegahan, Pengendalian, Pemadaman, Penyelamatan, dan Penanganan Bahan Berbahaya dan Beracun Kebakaran dalam Daerah Kabupaten/Kota**	**Jenis**	**16**	**521.060.921**		**-**	**4**	**225.000.000**		**-**		**-**	**0**	**-**	**0,00%**	**0,00%**		**0**	**-**	**0,00%**	**0,00%**	**BPBD**	
		1	05	04	2,01	02	Pemadaman dan Pengendalian Kebakaran dalam Daerah Kabupaten/Kota	Jumlah Laporan Hasil Pelaksanaan Kegiatan Kesiapsiagaan Petugas Piket dan Pemadaman Kebakaran dalam Daerah Kabupaten/Kota	Laporan	4	200.000.000	0	-	1	5.000.000		-		-	0	-	0,00%	0,00%	<	0	-	0,00%	0,00%	BPBD	P
		1	05	04	2,01	07	Pembinaan Aparatur Pemadam Kebakaran	Jumlah Aparatur Pemadam Kebakaran yang Memiliki Sertifikasi Keterampilan Teknis dan Analis Dalam Pencegahan dan Penanggulangan Kebakaran	Orang	440	201.060.921	0	-	110	160.000.000		-		-	0	-	0,00%	0,00%	<	0	-	0,00%	0,00%	BPBD	P
		1	05	04	2,01	0017	Pengadaan Sarana dan Prasarana Pencegahan, Penanggulangan Kebakaran dan Alat Pelindung Diri	Jumlah Sarana dan Prasarana Untuk Pencegahan dan Penanggulangan Kebakaran dan Alat Pelindung Diri yang Sah dan Legal Sesuai Standar Teknis Terkait	Unit	68	120.000.000	0	-	2	60.000.000		-		-	0	-	0,00%	0,00%	<	0	-	0,00%	0,00%	BPBD	P
Rata-rata Capaian Kinerja (%)																				0,00%	0,00%				0,00%	0,00%	BPBD	
Predikat Kinerja																				SR	SR				SR	SR	BPBD	
RATA-RATA CAPAIAN KINERJA DAN ANGGARAN (PER PROGRAM)																				***0,00%***	***0,00%***				***0,00%***	***0,00%***	**BPBD**	
PREDIKAT KINERJA DARI SELURUH (PER PROGRAM)																				SR	SR				SR	SR	**BPBD**	
RATA-RATA CAPAIAN KINERJA DAN ANGGARAN (PER URUSAN)																				***12,80%***	***11,65%***				***16,45%***	***11,93%***	**BPBD**	
PREDIKAT KINERJA DARI SELURUH (PER URUSAN)																				SR	SR				SR	SR	**BPBD**	
TOTAL RATA-RATA CAPAIAN KINERJA DAN ANGGARAN (PER OPD) (%)																				**12,80%**	**11,65%**				**16,45%**	**11,93%**	**BPBD**	
PREDIKAT KINERJA (PER OPD)																				SR	SR				SR	SR	**BPBD**	

No	Sasaran Daerah	Kode					Urusan/ Bidang Urusan Pemerintahan Daerah Dan Program/ Kegiatan	Indikator Kinerja Program (Outcome)/Kegiatan (output) dan satuannya		Target RPK pada Tahun 2023 s/d 2026		Realisasi Capaian Kinerja RPK Lhokseumawe sampai dengan RKPK Lhokseumawe Tahun 2023 (n-2)		Target Kinerja dan Anggaran RKPK Tahun 2024 (n-1) yang Dievaluasi		Realisasi				Realisasi Capaian Kinerja dan Anggaran RKPK yang Dievaluasi (2023)		Tingkat Capaian Kinerja dan Realisasi Anggaran RKPK Tahun 2023 (%)			Realisasi Kinerja dan Anggaran RPK s/d Tahun 2026 (Akhir Tahun Pelaksanaan RKPK)		Tingkat Capaian Kinerja dan Realisasi Anggaran RPK S/D Tahun 2026 (%)		Perangkat Daerah Penanggung Jawab	Ket
																TW I		TW II												
								Tolok Ukur	Satuan	Target	Rp	K	Rp	K	Rp	K	Rp	K	Rp	K	Rp		K	Rp	K	Rp			
1	2	3					4	5		6		7		8		9		10		11=9+10		12=11/8			13 = 7+11		14=13/6*100%		15	16
	Meningkatnya Pelayanan Publik						**DINAS PERTANAHAN**				**13.352.491.311**				**3.916.676.952**		**667.447.444**		**914.699.845**		**1.582.147.289**					**1.582.147.289**				
		2	**10**				**URUSAN PEMERINTAHAN BIDANG PERTANAHAN**				**13.352.491.311**				**3.916.676.952**		**667.447.444**		**914.699.845**		**1.582.147.289**					**1.582.147.289**				
		2	**10**	**01**			**Program Penunjang Urusan Pemerintahan Daerah Kabupaten/Kota**	**Persentase layanan administrasi pemerintah daerah**	**Persen**	**100**	**11.152.491.311**			**100**	**3.221.099.040**	**25**	**665.311.044**	**25**	**905.247.245**	**50**	**1.570.558.289**					**1.570.558.289**				
		2	**10**	**01**	**2,01**		**Perencanaan, Penganggaran, dan Evaluasi Kinerja Perangkat Daerah**	**Jumlah Dokumen Perencanaan, Penganggaran, dan Evaluasi Kinerja Perangkat Daerah**	**Dokumen**	**8**	**61.844.124**	**6**		**6**	**10.000.000**		-		-		-	**0,00%**	**0,00%**		**6**	-	**75,00%**	**0,00%**	**Distanah**	
		2	10	01	2,01	01	Penyusunan Dokumen Perencanaan Perangkat Daerah	Jumlah Dokumen Perencanaan Perangkat Daerah	Dokumen	20	61.844.124	5	11.967.420	5	10.000.000						-	0,00%	0,00%	<	5	11.967.420	25,00%	19,35%	Distanah	P
																					Rata-rata Capaian Kinerja (%)	0,00%	0,00%				25,00%	19,35%	Distanah	
																					Predikat Kinerja	SR	SR				SR	SR	Distanah	
		2	**10**	**01**	**2,02**		**Administrasi Keuangan Perangkat Daerah**	**Periode Penyediaan Administrasi Keuangan Perangkat Daerah**	**Bulan**	**48**	**9.545.860.924**	**3**		**12**	**2.825.209.120**	**3**	**612.419.944**	**3**	**822.619.020**	**6**	**1.435.038.964**	**50,00%**	**50,79%**		**9**	**1.435.038.964**	**18,75%**	**15,03%**	**Distanah**	
		2	10	01	2,02	01	Penyediaan Gaji dan Tunjangan ASN	Jumlah Orang yang Menerima Gaji dan Tunjangan ASN	Orang/Bulan	1960	9.545.860.924	490	2.797.210.645	490	2.825.209.120	122	612.419.944	122	822.619.020	244	1.435.038.964	49,80%	50,79%	<	734	4.232.249.609	37,45%	44,34%	Distanah	P
																					Rata-rata Capaian Kinerja (%)	49,80%	50,79%				37,45%	44,34%	Distanah	
																					Predikat Kinerja	ST	ST				S	T	Distanah	
		2	**10**	**01**	**2,06**		**Administrasi Umum Perangkat Daerah**	**Periode Pelaksanaan Administrasi Umum Perangkat Daerah**	**Bulan**	**48**	**428.119.540**	**12**	**101.767.382**	**12**	**80.140.000**	**3**	**14.293.800**	**3**	**17.265.400**	**6**	**31.559.200**	**50,00%**	**39,38%**		**-**	**133.326.582**	**0,00%**	**31,14%**	**Distanah**	
		2	10	01	2,06	02	Penyediaan Peralatan dan Perlengkapan Kantor	Jumlah Paket Peralatan dan Perlengkapan Kantor yang Disediakan	Paket/Jenis	120	78.109.000	15	9.330.772	30	20.000.000					0	-	0,00%	0,00%	<	15	9.330.772	12,50%	11,95%	Distanah	P
		2	10	01	2,06	04	Penyediaan Bahan Logistik Kantor	Jumlah Paket Bahan Logistik Kantor yang Disediakan	Porsi	5200	28.777.000	724	3.900.000	1300	4.000.000					0	-	0,00%	0,00%	<	724	3.900.000	13,92%	13,55%	Distanah	P
		2	10	01	2,06	05	Penyediaan Barang Cetakan dan Penggandaan	Jumlah Paket Barang Cetakan dan Penggandaan yang Disediakan	Jenis/Lembar	16	28.777.000	4	7.517.010	4	5.000.000					0	-	0,00%	0,00%	<	4	7.517.010	25,00%	26,12%	Distanah	P
		2	10	01	2,06	06	Penyediaan Bahan Bacaan dan Peraturan Perundang-undangan	Jumlah Dokumen Bahan Bacaan dan Peraturan Perundang-Undangan yang Disediakan	Eksamplar	2920	4.686.540	730	1.140.000	730	1.140.000	1	285.000		-	1	285.000	0,14%	25,00%	<	731	1.425.000	25,03%	30,41%	Distanah	P
		2	10	01	2,06	09	Penyelenggaraan Rapat Koordinasi dan Konsultasi SKPD	Jumlah Laporan Penyelenggaraan Rapat Koordinasi dan Konsultasi SKPD	Laporan	128	287.770.000	32	79.879.600	32	50.000.000	8	14.008.800	8	17.265.400	16	31.274.200	50,00%	62,55%	<	48	111.153.800	37,50%	38,63%	Distanah	P
																					Rata-rata Capaian Kinerja (%)	10,03%	17,51%				22,79%	24,13%	Distanah	
																					Predikat Kinerja	SR	SR				SR	SR	Distanah	
		2	**10**	**01**	**2,07**		**Pengadaan Barang Milik Daerah Penunjang Urusan Pemerintah Daerah**	**Jumlah Pengadaan Barang Milik Daerah Penunjang Urusan Pemerintah Daerah**	**Persen**	**95**	**103.450.536**	**33**		**95**	**25.000.000**	**0**	-		-	**0**	-	**0,00%**	**0,00%**		**33**	-	**34,74%**	**0,00%**	**Distanah**	
		2	10	01	2,07	11	Pengadaan Sarana dan Prasarana Pendukung Gedung Kantor atau Bangunan Lainnya	Jumlah Unit Sarana dan Prasarana Pendukung Gedung Kantor atau Bangunan Lainnya yang Disediakan	Unit	68	103.450.536	15	18.000.000	17	25.000.000					0	-	0,00%	0,00%	<	15	18.000.000	22,06%	17,40%	Distanah	P
																					Rata-rata Capaian Kinerja (%)	0,00%	0,00%				22,06%	17,40%	Distanah	
																					Predikat Kinerja	SR	SR				SR	SR	Distanah	
		2	**10**	**01**	**2,08**		**Penyediaan Jasa Penunjang Urusan Pemerintahan Daerah**	**Periode Penyediaan Jasa Penunjang Urusan Pemerintahan Daerah**	**Jenis**	**12**	**743.199.637**	**6**	**160.492.977**	**12**	**178.449.920**	**3**	**28.592.500**	**3**	**41.637.500**	**6**	**70.230.000**	**50,00%**	**39,36%**		**12**	**230.722.977**	**100,00%**	**31,04%**	**Distanah**	
		2	10	01	2,08	01	Penyediaan Jasa Surat Menyurat	Jumlah Laporan Penyediaan Jasa Surat Menyurat	Laporan	400	4.111.000	100	1.000.000	100	1.000.000	25	500.000	25	500.000	50	1.000.000	50,00%	100,00%	<	150	2.000.000	37,50%	48,65%	Distanah	P
		2	10	01	2,08	02	Penyediaan Jasa Komunikasi, Sumber Daya Air dan Listrik	Jumlah Laporan Penyediaan Jasa Komunikasi, Sumber Daya Air dan Listrik yang Disediakan	Laporan	192	420.966.400	48	56.427.917	48	75.400.000	12	10.692.500	12	15.037.500	24	25.730.000	50,00%	34,12%	>	72	82.157.917	37,50%	19,52%	Distanah	P

No	Sasaran Daerah	Kode					Urusan/ Bidang Urusan Pemerintahan Daerah Dan Program/ Kegiatan	Indikator Kinerja Program (Outcome)/Kegiatan (output) dan satuannya		Target RPK pada Tahun 2023 s/d 2026		Realisasi Capaian Kinerja RPK Lhokseumawe sampai dengan RKPK Lhokseumawe Tahun 2023 (n-2)		Target Kinerja dan Anggaran RKPK Tahun 2024 (n-1) yang Dievaluasi		Realisasi				Realisasi Capaian Kinerja dan Anggaran RKPK yang Dievaluasi (2023)		Tingkat Capaian Kinerja dan Realisasi Anggaran RKPK Tahun 2023 (%)			Realisasi Kinerja dan Anggaran RPK s/d Tahun 2026 (Akhir Tahun Pelaksanaan RKPK)		Tingkat Capaian Kinerja dan Realisasi Anggaran RPK S/D Tahun 2026 (%)		Perangkat Daerah Penanggung Jawab	Ket
																TW I		TW II												
								Tolok Ukur	Satuan	Target	Rp	K	Rp	K	Rp	K	Rp	K	Rp	K	Rp	K	Rp	Realisasi >/=/<	K	Rp	K	Rp		
1	2	3					4	5		6		7		8		9		10		11=9+10		12=11/8			13 = 7+11		14=13/6*100%		15	16
		2	10	01	2,08	04	Penyediaan Jasa Pelayanan Umum Kantor	Jumlah Laporan Penyediaan Jasa Pelayanan Umum Kantor yang Disediakan	OB	288	318.122.237	78	103.065.060	72	102.049.920	18	17.400.000	72	26.100.000	90	43.500.000	125,00%	42,63%	<	168	146.565.060	58,33%	46,07%	Distanah	P
																					Rata-rata Capaian Kinerja (%)	75,00%	58,92%				44,44%	38,08%	Distanah	
																					Predikat Kinerja	ST	ST				T	T	Distanah	
		2	**10**	**01**	**2,09**		**Pemeliharaan Barang Milik Daerah Penunjang Urusan Pemerintahan Daerah**	**Jumlah Pemeliharaan Barang Milik Daerah Penunjang Urusan Pemerintahan Daerah**	**Jenis**	**16**	**270.016.550**	**4**	**110.969.950**	**4**	**102.300.000**	**1**	**10.004.800**	**1**	**23.725.325**	**2**	**33.730.125**	**50,00%**	**32,97%**		**6**	**144.700.075**	**37,50%**	**53,59%**	**Distanah**	
		2	10	01	2,09	01	Penyediaan Jasa Pemeliharaan, Biaya Pemeliharaan dan Pajak Kendaraan Perorangan Dinas atau Kendaraan Dinas Jabatan	Jumlah Kendaraan Perorangan Dinas atau Kendaraan Dinas Jabatan yang Dipelihara dan dibayarkan Pajaknya	Unit	4	136.896.300	1	32.820.000	1	33.300.000		4.569.600		10.772.125	0	15.341.725	0,00%	46,07%	<	1	48.161.725	25,00%	35,18%	Distanah	P
		2	10	01	2,09	02	Penyediaan Jasa Pemeliharaan, Biaya Pemeliharaan, Pajak, dan Perizinan Kendaraan Dinas Operasional atau Lapangan	Jumlah Kendaraan Dinas Operasional atau Lapangan yang Dipelihara dan dibayarkan Pajak dan Perizinannya	Unit	4	8.222.000	1	35.957.850	1	39.000.000		4.469.200		12.223.200	0	16.692.400	0,00%	42,80%	<	1	52.650.250	25,00%	640,36%	Distanah	P
		2	10	01	2,09	09	Pemeliharaan/Rehabilitasi Gedung Kantor dan Bangunan Lainnya	Jumlah Gedung Kantor dan Bangunan Lainnya yang Dipelihara/Direhabilitasi	Unit	4	61.665.000	1	33.075.000	1	20.000.000					0	-	0,00%	0,00%	<	1	33.075.000	25,00%	53,64%	Distanah	P
		2	10	01	2,09	10	Pemeliharaan/Rehabilitasi Sarana dan Prasarana Gedung Kantor atau Bangunan Lainnya	Jumlah Sarana dan Prasarana Gedung Kantor atau Bangunan Lainnya yang Dipelihara/Direhabilitasi	Unit	60	63.233.250	9	9.117.100	15	10.000.000	1	966.000	1	730.000	2	1.696.000	13,33%	16,96%	<	11	10.813.100	18,33%	17,10%	Distanah	P
																					Rata-rata Capaian Kinerja (%)	3,33%	26,46%				23,33%	186,57%	Distanah	
																					Predikat Kinerja	SR	R				SR	ST	Distanah	
																					RATA-RATA CAPAIAN KINERJA DAN ANGGARAN (PER PROGRAM)	**23,0%**	**25,6%**				**29,2%**	**55,0%**	**Distanah**	
																					PREDIKAT KINERJA DARI SELURUH (PER PROGRAM)	SR	R				R	ST	**Distanah**	
	Meningkatnya Pelayanan Publik	**2**	**10**	**10**			**PROGRAM PENATAGUNAAN TANAH**	**Persentase Luas Lahan Bersertifikat Milik Pemerintah**	**Persen**	**0.67**	**380.000.000**		-	**0.55**	**35.000.000**		-		-	**0**	**-**	**0,00%**	**0,00%**		**-**	**-**	**0,00%**	**0,00%**	**Distanah**	
		2	**10**	**10**	**2,01**		**Penggunaan Tanah yang Hamparannya dalam satu Daerah Kabupaten/Kota**	**Jenis Koordinasi Penggunaan Tanah yang Hamparannya dalam satu Daerah Kabupaten/Kota**	**Jenis**	**12**	**380.000.000**		-	**3**	**35.000.000**		-		-	**0**	**-**	**0,00%**	**0,00%**		**-**	**-**	**0,00%**	**0,00%**	**Distanah**	
		2	10	10	2,01	01	Koordinasi dan Sinkronisasi Perencanaan Penggunaan Tanah	Jumlah Laporan Koordinasi dan Sinkronisasi Perencanaan Penggunaan Tanah dalam 1 (Satu) Kabupaten/Kota	Laporan	16	200.000.000			4	15.000.000					0	-	0,00%	0,00%	<	-	-	0,00%	0,00%	Distanah	P
		2	10	10	2,01	02	Koordinasi Pemetaan Zona Nilai Tanah Kewenangan Kabupaten/Kota	Jumlah Dokumen Koordinasi dan Sinkronisasi untuk Menetapkan Zona Nilai Tanah sebagai Dasar Pelayanan Informasi Nilai Tanah dan Pelayanan Pertanahan Lainnya	Dokumen	16	180.000.000			4	20.000.000					0	-	0,00%	0,00%	<	-	-	0,00%	0,00%	Distanah	P
																					Rata-rata Capaian Kinerja (%)	0,00%	0,00%				0,00%	0,00%	Distanah	
																					Predikat Kinerja	SR	SR				SR	SR	Distanah	
																					TOTAL RATA-RATA CAPAIAN KINERJA DAN ANGGARAN (PROGRAM) (%)	***0,0%***	***0,0%***				***0,0%***	***0,0%***	**Distanah**	
																					PREDIKAT KINERJA (PROGRAM)	SR	SR				SR	SR	**Distanah**	
		2	**10**	**12**			**PROGRAM PENGURUSAN HAK HAK ATAS TANAH**	**Persentase Luas Lahan Bersertifikat Milik Masyarakat**	**Persen**	**34.27**	**300.000.000**	**9**	**29.024.205**	**45,64**	**40.000.000**		-	**0**	-	**0**	**-**	**0,00%**	**0,00%**		**9**	**29.024.205**	**0,00%**	**9,67%**	**Distanah**	
		2	**10**	**12**	**7,01**		**Fasilitasi, Inventarisasi dan Pengurusan Hak Atas Tanah Aset Pemerintah**	**Jumlah Kegiatan Fasilitasi, Inventarisasi dan Pengurusan Hak Atas Tanah Aset Pemerintah**	**Kegiatan**	**4**	**300.000.000**	**1**	**29.024.205**	**1**	**40.000.000**			**0**	-	**0**	**-**	**0,00%**	**0,00%**		**1**	**29.024.205**	**25,00%**	**9,67%**	**Distanah**	
		2	10	12	7,01	01	Inventarisasi Pengurusan Administrasi Aset Tanah Pemerintah	Jumlah Data Aset Tanah Pemerintah	Dokumen	16	300.000.000	2	29.024.205	5	40.000.000					0	-	0,00%	0,00%	<	2	29.024.205	12,50%	9,67%	Distanah	P
																					Rata-rata Capaian Kinerja (%)	0,00%	0,00%				12,50%	9,67%	Distanah	
																					Predikat Kinerja	SR	SR				SR	SR	Distanah	
																					TOTAL RATA-RATA CAPAIAN KINERJA DAN ANGGARAN (PROGRAM) (%)	***0,0%***	***0,0%***				***12,5%***	***9,7%***	**Distanah**	
																					PREDIKAT KINERJA (PROGRAM)	SR	SR				SR	SR	**Distanah**	
		2	**10**	**13**			**PROGRAM SURVEI, PENGUKURAN DAN PEMETAAN**	**Persentase Tanah yang Dipetakan**	**Persen**	**48.55**	**320.000.000**		**576.650.700**	**67.80**	**40.000.000**				-		**-**	**0,00%**	**0,00%**		**-**	**576.650.700**	**0,00%**	**180,20%**	**Distanah**	
		2	**10**	**13**	**7.01**		**Survei, Pengukuran dan Pemetaan Tanah Instansi Pemerintah, Swasta, dan Masyarakat Gampong**	**Jenis Survei, Pengukuran dan Pemetaan Tanah**	**Jenis**	**12**	**320.000.000**			**3**	**40.000.000**					**0**	**-**	**0,00%**	**0,00%**		**-**	**-**	**0,00%**	**0,00%**	**Distanah**	
		2	10	13	2,02	01	Survei dan Pengukuran Tanah Instansi Pemerintah dan Pembuatan Peta Lokasi Tanah Pemerintah/Pemda	Jumlah Dokumen Pelaksanaan Survei dan Pengukuran Tanah Instansi Pemerintah dan Pembuatan Peta Lokasi Tanah Pemerintah/Pemda	Dokumen	20	320.000.000			5	40.000.000					0	-	0,00%	0,00%	<	-	-	0,00%	0,00%	Distanah	P
																					Rata-rata Capaian Kinerja (%)	0,00%	0,00%				0,00%	0,00%	Distanah	
																					Predikat Kinerja	SR	SR				SR	SR	Distanah	
																					TOTAL RATA-RATA CAPAIAN KINERJA DAN ANGGARAN (PROGRAM) (%)	***0,0%***	***0,0%***				***0,0%***	***0,0%***	**Distanah**	
																					PREDIKAT KINERJA (PROGRAM)	SR	SR				SR	SR	**Distanah**	
		2	**10**	**14**			**PROGRAM PENGEMBANGAN DAN PEMBINAAN SDM DAN KELEMBAGAAN PERTANAHAN**	**Persentase Pembinaan SDM Pertanahan**	**Persen**	**70.18**	**500.000.000**		**288.325.350**	**43.86**	**50.000.000**		-		**2.136.400**		**2.136.400**	**0,00%**	**4,27%**		**-**	**290.461.750**	**0,00%**	**58,09%**	**Distanah**	
		2	**10**	**14**	**7.01**		**Pembinaan dan Kerja Sama Kelembagaan Pertanahan Kabupaten**	**Jumlah Dokumen Pembinaan dan Kerja Sama Kelembagaan Pertanahan Kabupaten**	**Dokumen**	**8**	**240.000.000**			**2**	**25.000.000**			**1**	**2.136.400**	**1**	**2.136.400**	**50,00%**	**8,55%**		**1**	**2.136.400**	**12,50%**	**0,89%**	**Distanah**	
		2	10	14	7.01	02	Penguatan Kapasitas Kelembagaan Pertanahan	Jumlah Dokumen Pelaksanaan Kegiatan Penguatan Kapasitas Kelembagaan Pertanahan	Dokumen	20	240.000.000			5	25.000.000			1	2.136.400	1	2.136.400	20,00%	8,55%	<	1	2.136.400	5,00%	0,89%	Distanah	P
																					Rata-rata Capaian Kinerja (%)	20,00%	8,55%				5,00%	0,89%	Distanah	
																					Predikat Kinerja	SR	SR				SR	SR	Distanah	

No	Sasaran Daerah	Kode					Urusan/ Bidang Urusan Pemerintahan Daerah Dan Program/ Kegiatan	Indikator Kinerja Program (Outcome)/Kegiatan (output) dan satuannya		Target RPK pada Tahun 2023 s/d 2026		Realisasi Capaian Kinerja RPK Lhokseumawe sampai dengan RKPK Lhokseumawe Tahun 2023 (n-2)		Target Kinerja dan Anggaran RKPK Tahun 2024 (n-1) yang Dievaluasi		Realisasi				Realisasi Capaian Kinerja dan Anggaran RKPK yang Dievaluasi (2023)		Tingkat Capaian Kinerja dan Realisasi Anggaran RKPK Tahun 2023 (%)			Realisasi Kinerja dan Anggaran RPK s/d Tahun 2026 (Akhir Tahun Pelaksanaan RKPK)		Tingkat Capaian Kinerja dan Realisasi Anggaran RPK S/D Tahun 2026 (%)		Perangkat Daerah Penanggung Jawab	Ket
																TW I		TW II													
								Tolok Ukur	Satuan	Target	Rp	K	Rp	K	Rp	K	Rp	K	Rp	K	Rp	K	Rp	Realisasi >/=/<	K	Rp	K	Rp		
1	2	3					4	5		6		7		8		9		10		11=9+10		12=11/8			13 = 7+11		14=13/6*100%		15	16
		2	**10**	**14**	**7.02**		**Peningkatan Kapasitas dan Pembinaan SDM Pertanahan**	**Jumlah Kegiatan Peningkatan Kapasitas dan Pembinaan SDM Pertanahan**	**Kegiatan**	**4**	**260.000.000**	**1**		**1**	**25.000.000**		-		-	**0**	-	**0,00%**	**0,00%**			-	**0,00%**	**0,00%**	**Distanah**	
		2	10	14	7.02	02	Pembinaan Pertanahan bagi Imeum Mukim/Keuchik	Jumlah Imeum Mukim/Keuchik yang Mengikuti Kegiatan Pembinaan Pertanahan	Orang	272	260.000.000			68	25.000.000					0	-	0,00%	0,00%	<			0,00%	0,00%	Distanah	P
																						Rata-rata Capaian Kinerja (%)						0,00%	0,00%	Distanah	
																						Predikat Kinerja						SR	SR	Distanah	
																						TOTAL RATA-RATA CAPAIAN KINERJA DAN ANGGARAN (PROGRAM) (%)						***0,0%***	***0,0%***	**Distanah**	
																						PREDIKAT KINERJA (PROGRAM)						SR	SR	**Distanah**	
		2	**10**	**16**			**PROGRAM PENGELOLAAN SISTEM INFORMASI PERTANAHAN**	**Ketersediaan Sistem Informasi Pertanahan**	**Ada**		**300.000.000**		**29.425.000**	**Tidak Ada/Tidak**	**490.577.912**		**2.136.400**	**Tidak Ada/Tidak**	-	**Tidak Ada/Tidak**	**2.136.400**	**0,00%**	**0,44%**			**-**	**31.561.400**	**0,00%**	**10,52%**	**Distanah**	
		2	**10**	**16**	**7.01**		**Pengelolaan Sistem Informasi Manajemen Pertanahan (SIMTANAH)**	**Jumlah Dokumen Pengelolaan Sistem Informasi Manajemen Pertanahan (SIMTANAH)**	**Dokumen**	**8**	**300.000.000**	**2**	**29.425.000**	**2**	**490.577.912**		**2.136.400**			**0**	**2.136.400**	**0,00%**	**0,44%**			**2**	**31.561.400**	**25,00%**	**10,52%**	**Distanah**	
		2	10	16	7.01	01	Peningkatan Kapasitas Pengelolaan Sistem Informasi Manajemen Pertanahan (SIMTANAH)	Jumlah Dokumen Peningkatan Kapasitas Pengelolaan Sistem Informasi Manajemen Pertanahan (SIMTANAH)	Dokumen	16	300.000.000	2	29.425.000	4	490.577.912		2.136.400			0	2.136.400	0,00%	0,44%	<	2	31.561.400	12,50%	10,52%	Distanah	P
																						Rata-rata Capaian Kinerja (%)						0,00%	0,44%	Distanah	
																						Predikat Kinerja						SR	SR	Distanah	
																						TOTAL RATA-RATA CAPAIAN KINERJA DAN ANGGARAN (PROGRAM) (%)						***0,0%***	***0,4%***	**Distanah**	
																						PREDIKAT KINERJA (PROGRAM)						SR	SR	**Distanah**	
		2	**10**	**17**			**PROGRAM PENANGANAN KONFLIK, SENGKETA DAN PERKARA PERTANAHAN**	**Persentase Penyelesaian Kasus Sengketa dan Konflik Pertanahan**		**80**	**400.000.000**	**67**	**66.683.450**	**66.67**	**40.000.000**		-	**0**	**7.316.200**	**0**	**7.316.200**	**0,00%**	**18,29%**		**67**	**73.999.650**	**83,34%**	**18,50%**	**Distanah**	
		2	**10**	**17**	**7.01**		**Fasilitasi Penyelesaian Konflik-Konflik Pertanahan**	**Jenis Fasilitasi Penyelesaian Konflik-Konflik Pertanahan**	**Jenis**	**8**	**400.000.000**	**2**	**66.683.450**	**2**	**40.000.000**		-	**1**	**7.316.200**	**1**	**7.316.200**	**50,00%**	**18,29%**		**3**	**73.999.650**	**37,50%**	**18,50%**	**Distanah**	
		2	10	17	7.01	01	Inventarisasi dan Penyelesaian Sengketa, Konflik, dan Perkara Pertanahan dalam 1 (Satu) Daerah Kabupaten/Kota	Data Sengketa, Konflik dan Perkara dalam 1 (Satu) Daerah Kabupaten/Kota	Dokumen	4	200.000.000			1	40.000.000			1	7.316.200	1	7.316.200	100,00%	18,29%	<	1	7.316.200	25,00%	3,66%	Distanah	K
		2	10	17	7.01	02	Peningkatan Pelayanan Bantuan Hukum Perkara Pertanahan	Jumlah Layanan Bantuan Hukum Perkara Pertanahan	Layanan	28	200.000.000	7	66.683.450	0	-					0	-	0,00%	0,00%	<	7	66.683.450	25,00%	33,34%	Distanah	P
																						Rata-rata Capaian Kinerja (%)						50,00%	9,15%	Distanah	
																						Predikat Kinerja						ST	SR	Distanah	
																						TOTAL RATA-RATA CAPAIAN KINERJA DAN ANGGARAN (PROGRAM) (%)						***50,0%***	***9,1%***	**Distanah**	
																						PREDIKAT KINERJA (PROGRAM)						ST	SR	**Distanah**	
																						TOTAL RATA-RATA CAPAIAN KINERJA DAN ANGGARAN (PER OPD) (%)						**10,43%**	**5,03%**	**Distanah**	
																						PREDIKAT KINERJA (PER OPD)						SR	SR	**Distanah**	

No	Sasaran Daerah	Kode					Urusan/ Bidang Urusan Pemerintahan Daerah Dan Program/ Kegiatan	Indikator Kinerja Program (Outcome)/Kegiatan (output) dan satuannya		Target RPK pada Tahun 2023 s/d 2026		Realisasi Capaian Kinerja RPK Lhokseumawe sampai dengan RKPK Lhokseumawe Tahun 2023 (n-2)		Target Kinerja dan Anggaran RKPK Tahun 2024 (n-1) yang Dievaluasi		Realisasi				Realisasi Capaian Kinerja dan Anggaran RKPK yang Dievaluasi (2023)		Tingkat Capaian Kinerja dan Realisasi Anggaran RKPK Tahun 2023 (%)			Realisasi Kinerja dan Anggaran RPK s/d Tahun 2026 (Akhir Tahun Pelaksanaan RKPK)		Tingkat Capaian Kinerja dan Realisasi Anggaran RPK S/D Tahun 2026 (%)		Perangkat Daerah Penanggung Jawab	Ket
																TW I		TW II												
								Tolok Ukur	Satuan	Target	Rp	K	Rp	K	Rp	K	Rp	K	Rp	K	Rp	K	Rp	Realisasi >/=/<	K	Rp	K	Rp		
1	2	3					4	5		6		7		8		9		10		11=9+10		12=11/8			13 = 7+11		14=13/6*100%		15	16
	Meningkatnya Kualitas Lingkungan Hidup						DINAS LINGKUNGAN HIDUP				158.212.561.128				30.998.964.040		12.016.534.889		9.535.905.380		21.552.440.269					21.552.440.269				
		2					URUSAN PEMERINTAHAN WAJIB YANG TIDAK BERKAITAN DENGAN PELAYANAN DASAR																								
		2	11				URUSAN PEMERINTAH BIDANG LINGKUNGAN HIDUP				158.212.561.128		31.343.215.723		30.998.964.040		12.016.534.889		9.535.905.380		21.552.440.269					52.895.655.992				
		2	11	01		.	PROGRAM PENUNJANG URUSAN PEMERINTAHAN DAERAH KABUPATEN/KOTA	Cakupan Penunjang Urusan Pemerintahan Daerah	Persen	100	140.147.141.496		21.418.894.926	100	25.468.186.000	25	10.604.078.489	0	8.111.535.730	25	18.715.614.219					40.134.509.145				
		2	11	01	2,01	.	Perencanaan, Penganggaran dan Evaluasi Kinerja Perangkat Daerah	Jumlah Dokumen Perencanaan, Penganggaran, dan Evaluasi Perangkat Daerah	Dokumen	80	620.784.839	30	87.820.400	12	15.000.000		-	0	128.622.750	0	128.622.750	0,00%	857,49%		30	216.443.150	37,50%	34,87%	DLH	
		2	11	01	2,01	..	Penyusunan Dokumen Perencanaan Perangkat Daerah	Jumlah Dokumen Perencanaan Perangkat Daerah	Dokumen	30	620.784.839		87.820.400	10	15.000.000			1	128.622.750	1	128.622.750	10,00%	857,49%	>		216.443.150	0,00%	34,87%	DLH	P
																				Rata-rata Capaian Kinerja (%)		10,00%	857,49%				0,00%	34,87%	DLH	
																				Predikat Kinerja		SR	ST				SR	S	DLH	
		2	11	01	2,02		Administrasi Keuangan Perangkat Daerah	Periode Administrasi Keuangan Perangkat Daerah		48	13.327.207.393	12	-	12	3.122.312.000	3	784.869.774	3	872.101.872	6	1.656.971.646	50,00%	53,07%		18	1.656.971.646	37,50%	12,43%	DLH	
		2	11	01	2,02	01	Penyediaan Gaji dan Tunjangan ASN	Jumlah Orang yang Menerima Gaji dan Tunjangan ASN	Orang/Bulan	434	13.327.207.393			434	3.122.312.000	108	784.869.774	108	872.101.872	216	1.656.971.646	49,77%	53,07%	>			0,00%	0,00%	DLH	P
																				Rata-rata Capaian Kinerja (%)		49,77%	53,07%				0,00%	0,00%	DLH	
																				Predikat Kinerja		ST	ST				SR	SR	DLH	
		2	11	01	2,06		Administrasi Umum Perangkat Daerah	Periode Pelaksanaan Administrasi Umum Perangkat Daerah	Bulan	48	7.818.616.728	12	1.394.422.284	12	1.300.590.000	3	218.160.000	0	252.764.800	3	470.924.800	25,00%	36,21%		15	1.865.347.084	31,25%	23,86%	DLH	
		2	11	01	2,06	02	Penyediaan Peralatan dan Perlengkapan Kantor	Jumlah Paket Peralatan dan Perlengkapan Kantor yang Disediakan	Paket	120	45.083.493	120	39.442.500	0	-					0	-	0,00%	0,00%	<	120	39.442.500	100,00%	87,49%	DLH	M
		2	11	01	2,06	04	Penyediaan Bahan Logistik Kantor	Jumlah Paket Bahan Logistik Kantor yang Disediakan	Paket	5	76.857.058	4	1.244.050.000	1	1.244.450.000	1	210.000.000		215.820.000	1	425.820.000	100,00%	34,22%	<	5	1.669.870.000	100,00%	2172,70%	DLH	P
		2	11	01	2,06	05	Penyediaan Barang Cetakan dan Penggandaan	Jumlah Paket Barang Cetakan dan Penggandaan yang Disediakan	Paket	1	7.139.891.016	1	16.791.800	2	5.000.000					0	-	0,00%	0,00%	<	1	16.791.800	100,00%	0,24%	DLH	P
		2	11	01	2,06	06	Penyediaan Bahan Bacaan dan Peraturan Perundang-undangan	Jumlah Dokumen Bahan Bacaan dan Peraturan Perundang-Undangan yang Disediakan	Paket	2	10.353.443	2	1.140.000	1	1.140.000					0	-	0,00%	0,00%	<	2	1.140.000	100,00%	11,01%	DLH	P
		2	11	01	2,06	09	Penyelenggaraan Rapat Koordinasi dan Konsultasi SKPD	Jumlah Laporan Penyelenggaraan Rapat Koordinasi dan Konsultasi SKPD	Laporan	35	546.431.717	35	92.997.984	35	50.000.000	8	8.160.000	8	36.944.800	16	45.104.800	45,71%	90,21%	>	51	138.102.784	145,71%	25,27%	DLH	P
																				Rata-rata Capaian Kinerja (%)		29,14%	24,89%				109,14%	459,34%	DLH	
																				Predikat Kinerja		R	SR				ST	ST	DLH	
		2	11	01	2,08		Penyediaan Jasa Penunjang Urusan Pemerintahan Daerah	Periode Penyediaan Jasa Penunjang Urusan Pemerintahan Daerah	Bulan	48	105.420.090.952	12	19.936.652.242	12	19.005.964.800	3	9.277.157.165	3	6.443.538.958	6	15.720.696.123	50,00%	82,71%		18	35.657.348.365	37,50%	33,82%	DLH	
		2	11	01	2,08	01	Penyediaan Jasa Surat Menyurat	Jumlah Laporan Penyediaan Jasa Surat Menyurat	Laporan	2	8.627.871	2	1.500.000	2	1.500.000		1.000.000		-	0	1.000.000	0,00%	66,67%	<	2	2.500.000	100,00%	28,98%	DLH	P
		2	11	01	2,08	02	Penyediaan Jasa Komunikasi, Sumber Daya Air dan Listrik	Jumlah Laporan Penyediaan Jasa Komunikasi, Sumber Daya Air dan Listrik yang Disediakan	Laporan	4	54.479.006.376	4	16.784.217.698	4	11.050.916.529	1	9.258.157.165	1	6.131.514.358	2	15.389.671.523	50,00%	139,26%	<	6	32.173.889.221	150,00%	59,06%	DLH	P
		2	11	01	2,08	04	Penyediaan Jasa Pelayanan Umum Kantor	Jumlah Laporan Penyediaan Jasa Pelayanan Umum Kantor yang Disediakan	Laporan	4	50.932.456.705	4	3.150.934.544	4	7.953.548.271	1	18.000.000	1	312.024.600	2	330.024.600	50,00%	4,15%	<	6	3.480.959.144	150,00%	6,83%	DLH	P
																				Rata-rata Capaian Kinerja (%)		33,33%	70,03%				133,33%	31,62%	DLH	
																				Predikat Kinerja		S	ST				ST	S	DLH	
		2	11	01	2,09		Pemeliharaan Barang Milik Daerah Penunjang Urusan Pemerintahan Daerah	Jumlah Pemeliharaan Barang Milik Daerah Penunjang Urusan Pemerintahan Daerah	Bulan	48	12.960.441.585	12		12	2.024.319.200	3	323.891.550	3	414.507.350	6	738.398.900	50,00%	36,48%		18	738.398.900	37,50%	5,70%	DLH	
		2	11	01	2,09	01	Penyediaan Jasa Pemeliharaan, Biaya Pemeliharaan, dan Pajak Kendaraan Perorangan Dinas atau Kendaraan Dinas Jabatan	Jumlah Kendaraan Perorangan Dinas atau Kendaraan Dinas Jabatan yang Dipelihara dan dibayarkan Pajaknya	Unit	1	191.538.698	1	26.309.750	1	33.300.000	1	3.590.400		8.565.400	1	12.155.800	100,00%	36,50%	<	2	38.465.550	200,00%	20,08%	DLH	P
		2	11	01	2,09	02	Penyediaan Jasa Pemeliharaan, Biaya Pemeliharaan, Pajak dan Perizinan Kendaraan Dinas Operasional atau Lapangan	Jumlah Kendaraan Dinas Operasional atau Lapangan yang Dipelihara dan dibayarkan Pajak dan Perizinannya	Unit	3	12.343.902.887	44	2.297.480.360	3	1.981.019.200	1	316.801.150		405.941.950	1	722.743.100	33,33%	36,48%	<	45	3.020.223.460	1500,00%	24,47%	DLH	P
		2	11	01	2,09	10	Pemeliharaan/Rehabilitasi Sarana dan Prasarana Gedung Kantor atau Bangunan Lainnya	Jumlah Sarana dan Prasarana Gedung Kantor atau Bangunan Lainnya yang Dipelihara/ Direhabilitasi	Unit	3	425.000.000	3	29.976.000	1	10.000.000	1	3.500.000		-	1	3.500.000	100,00%	35,00%	<	4	33.476.000	133,33%	7,88%	DLH	P
							Pemeliharaan / Rehabilitasi Gedung Kantor atau Bangunan Lainnya																	<						M
																				Rata-rata Capaian Kinerja (%)		77,78%	36,00%				611,11%	17,48%	DLH	
																				Predikat Kinerja		ST	S				ST	SR	DLH	
																				RATA-RATA CAPAIAN KINERJA DAN ANGGARAN (PER PROGRAM)		**41,7%**	**242,9%**				**180,1%**	**127,9%**	**DLH**	
																				PREDIKAT KINERJA DARI SELURUH (PER PROGRAM)		T	ST				ST	ST	**DLH**	

No	Sasaran Daerah	Kode					Urusan/ Bidang Urusan Pemerintahan Daerah Dan Program/ Kegiatan	Indikator Kinerja Program (Outcome)/Kegiatan (output) dan satuannya		Target RPK pada Tahun 2023 s/d 2026		Realisasi Capaian Kinerja RPK Lhokseumawe sampai dengan RKPK Lhokseumawe Tahun 2023 (n-2)		Target Kinerja dan Anggaran RKPK Tahun 2024 (n-1) yang Dievaluasi		Realisasi				Realisasi Capaian Kinerja dan Anggaran RKPK yang Dievaluasi (2023)		Tingkat Capaian Kinerja dan Realisasi Anggaran RKPK Tahun 2023 (%)			Realisasi Kinerja dan Anggaran RPK s/d Tahun 2026 (Akhir Tahun Pelaksanaan RKPK)		Tingkat Capaian Kinerja dan Realisasi Anggaran RPK S/D Tahun 2026 (%)		Perangkat Daerah Penanggung Jawab	Ket
																TW I		TW II												
								Tolok Ukur	Satuan	Target	Rp	K	Rp	K	Rp	K	Rp	K	Rp	K	Rp	K	Rp	Realisasi >/=/<	K	Rp	K	Rp		
1	2	3					4	5		6		7		8		9		10		11=9+10		12=11/8			13 = 7+11		14=13/6*100%		15	16
	Meningkatnya Kualitas Lingkungan Hidup	**2**	**11**	**02**			**PROGRAM PERENCANAAN LINGKUNGAN HIDUP**	**Tersusunya RPPLH Kab/Kota**		**Ada Ada/Tid**	**555.191.281**		**98.686.150**	**Ada/Tidak**	**80.000.000**		-	**0**	-	**Ada**	-		**0,00%**		**-**	**98.686.150**		**17,78%**	**DLH**	
		2	**11**	**02**	**2,01**		**Rencana Perlindungan dan Pengelolaan Lingkungan Hidup(RPPLH) Kabupaten/Kota**	**Dokumen Telaahan Kebijakan yang Telah Mengakomodir RPPLH Kabupaten/Kota**	**Dokumen**	**1**	**555.191.281**	**2**	**98.686.150**	**1**	**80.000.000**		-	**0**	-	**0**	-	**0,00%**	**0,00%**		**2**	**98.686.150**	**200,00%**	**17,78%**	**DLH**	
		1	06	02	2,01	02	Pengendalian Pelaksanaan RPPLH Kabupaten/Kota	Jumlah Dokumen Telaahan Kebijakan yang Telah Mengakomodir RPPLH Kabupaten/Kota	Dokumen	200	555.191.281	1	98.686.150	1	30.000.000					0	-	0,00%	0,00%	<	1	98.686.150	0,50%	17,78%	DLH	P
		1	06	02	2,01	06	Penyusunan RPPLH Kabupaten/Kota	jumlah dokumen RPPLH di kabupaten/kota yang berisi arahan/muatan RPPLH kabupaten/kota dan mengakomodir arahan RPPLH Provinsi	Dokumen	0	-	0		1	50.000.000					0	-	0,00%	0,00%	<	-		0,00%	0,00%	DLH	M
																				Rata-rata Capaian Kinerja (%)		0,00%	0,00%				0,25%	8,89%	DLH	
																				Predikat Kinerja		SR	SR				SR	SR	DLH	
																				RATA-RATA CAPAIAN KINERJA DAN ANGGARAN (PER PROGRAM)		**0,0%**	**0,0%**				**0,3%**	**8,9%**	**DLH**	
																				PREDIKAT KINERJA DARI SELURUH (PER PROGRAM)		SR	SR				SR	SR	**DLH**	
	Meningkatnya Kualitas Lingkungan Hidup	**2**	**11**	**03**			**PROGRAM PENGENDALIAN PENCEMARAN DAN/ATAU KERUSAKAN LINGKUNGAN HIDUP**	**Indeks Kualitas Lingkungan Hidup**	**Nilai**		**2.029.422.500**		**24.500.000**	**65,35**	**20.000.000**	**65,35**	**1.412.456.400**		**1.418.470.000**	**65,35**	**2.830.926.400**	**100,00%**	**14154,63%**		**65**	**2.855.426.400**	**0,00%**	**140,70%**	**DLH**	
		2	**11**	**03**	**2,01**		**Pencegahan pencemaran dan/atau kerusakan lingkungan hidup Kabupaten/Kota**	**Dokumen Uji Kualitas Lingkungan Hidup Dilaksanakan Terhadap Media Tanah, Air, Udara, dan Laut**	**Dokumen**		**2.029.422.500**	**1**	**24.500.000**	**70,27**	**20.000.000**		**1.412.456.400**		**1.418.470.000**		**2.830.926.400**	**0,00%**	**14154,63%**		**1**	**2.855.426.400**	**0,00%**	**140,70%**	**DLH**	
		2	11	03	2,01	01	Koordinasi,Sinkronisasi,dan Pelaksanaan pencegahan pencemaran Lingkungan Hidup dilaksanakan terhadap media tanah,air,udara dan laut	Jumlah Dokumen Uji Kualitas Lingkungan Hidup Dilaksanakan Terhadap Media Tanah, Air, Udara, dan Laut	Dokumen	2	2.029.422.500	2	24.500.000	1	20.000.000	1	1.412.456.400		1.418.470.000	1	2.830.926.400	100,00%	14154,63%	<	3	2.855.426.400	150,00%	140,70%	DLH	P
																				Rata-rata Capaian Kinerja (%)		100,00%	14154,63%				150,00%	140,70%	DLH	
																				Predikat Kinerja		ST	ST				ST	ST	DLH	
																				TOTAL RATA-RATA CAPAIAN KINERJA DAN ANGGARAN (PROGRAM) (%)		***100,0%***	***14154,6%***				***150,0%***	***140,7%***	**DLH**	
																				PREDIKAT KINERJA (PROGRAM)		ST	ST				ST	ST	**DLH**	
	Meningkatnya Kualitas Lingkungan Hidup	**2**	**11**	**04**			**PROGRAM PENGELOLAAN KEANEKARAGAMAN HAYATI(KEHATI)**	**Persentase luasan taman**	**Persen**	**88.50**	**7.855.298.351**	**29**	**821.910.575**	**61,95**	**1.080.000.000**		-	**0**	-	**28,91**	-	**47%**	**0,00%**		**58**	**821.910.575**	**100,00%**	**10,46%**	**DLH**	
		2	**11**	**04**	**2,01**		**Pengelolaan Keanekaragaman Hayati Kabupaten/Kota**	**Jumlah Sarana dan Prasarana Keanekaragaman Hayati**	**Persen**	**5**	**7.855.298.351**	**5**	**821.910.575**	**20**	**1.080.000.000**		-	**0**	-	**0**	-	**0,00%**	**0,00%**		**5**	**821.910.575**	**100,00%**	**10,46%**	**DLH**	
		2	11	04	2,01	04	Pengelolan Ruang Terbuka Hijau(RTH)	Luas RTH yang Dikelola Lingkup Kewenangan Kabupaten/Kota	HA	5	276.281.563	5	80.546.100	5	30.000.000					0	-	0,00%	0,00%	<	5	80.546.100	100,00%	29,15%	DLH	P
		2	11	04	2,01	05	Pengelolaan Taman Keanekaragaman Hayati lainnya	Luas Taman KEHATI Lainnya yang Dikelola Lingkup Kewenangan Kabupaten/Kota	HA	5	897.582.625	5	140.160.275	0	50.000.000					0	-	0,00%	0,00%	<	5	140.160.275	100,00%	15,62%	DLH	K
		2	11	04	2,01	07	Pengelolaan sarana dan prasarana Keanekaragaman Hayati	Jumlah Sarana dan Prasarana Keanekaragaman Hayati yang Dikelola	Unit	190	6.681.434.163	104	601.204.200	104	1.000.000.000					0	-	0,00%	0,00%	<	104	601.204.200	54,74%	9,00%	DLH	P
																				Rata-rata Capaian Kinerja (%)		0,00%	0,00%				84,91%	17,92%	DLH	
																				Predikat Kinerja		SR	SR				ST	SR	DLH	
																				TOTAL RATA-RATA CAPAIAN KINERJA DAN ANGGARAN (PROGRAM) (%)		***0,0%***	***0,0%***				***84,9%***	***17,9%***	**DLH**	
																				PREDIKAT KINERJA (PROGRAM)		SR	SR				ST	SR	**DLH**	
	Meningkatnya Kualitas Lingkungan Hidup	**2**	**11**	**11**			**PROGRAM PENGELOLAAN PERSAMPAHAN**	**Persentase jumlah sampah yang ditangani**	**Persen**	**93.74**	**7.625.507.500**	**86**	**8.979.224.072**	**89,73**	**4.350.778.040**		-		**5.899.650**	**0**	**5.899.650**	**0%**	**0,14%**		**86**	**8.985.123.722**	**#VALUE!**	**117,83%**	**DLH**	
		2	**11**	**11**	**2,01**		**Pengelolaan Sampah**	**Jumlah Sampah yang Dipilah, Dikumpulkan, Diangkut, Diolah, Diproses Akhir di TPA/TPST/SPA Kabupaten/Kota**	**Ton**	**85**	**7.625.507.500**	**80**	**8.979.224.072**	**89,73**	**4.350.778.040**		-		**5.899.650**	**0**	**5.899.650**	**0,00%**	**0,14%**		**80**	**8.985.123.722**	**94,12%**	**117,83%**	**DLH**	
		2	11	11	2,01	04	Peningkatan peran serta masyarakat dalam pengelolaan persampahan	Jumlah Masyarakat, Kelompok Masyarakat atau Para Pihak Lainnya yang Terlibat Aktif dalam Kegiatan Pengelolaan Sampah Berbasis Masyarakat	Kelompok	68	450.000.000			68	500.000.000					0	-	0,00%	0,00%	<	-	-	0,00%	0,00%	DLH	P
		2	11	11	2,01	05	Koordinasi dan sinkronisasi penyediaan sarana dan prasarana pengelolaan persampahan	Jumlah Dokumen Hasil Koordinasi dan Sinkronisasi Penyediaan Prasarana dan Sarana Bersama Pemerintah Pusat, Provinsi maupun Pihak Lain di Luar Kabupaten/Kota untuk Pengelolaan Sampah Kabupaten/Kota. Pengelolaan Persampahan Sesuai dengan Rencana Induk Pengelolaan Sampah dan Mengacu pada Jakstrada	Dokumen	2	3.375.507.500	2	549.850.000	1	100.000.000					0	-	0,00%	0,00%	<	2	549.850.000	100,00%	16,29%	DLH	P
		2	11	11	2,01	07	Penyediaan Sarana dan Prasarana Pengelolaan Persampahan di TPA/TPST/SPA Kabupaten /Kota	Jumlah Sarana dan Prasarana Penanganan Sampah untuk Kegiatan Pemilahan, Pengumpulan, Pengangkutan, Pengolahan dan Pemrosesan Akhir	Dokumen	2	3.800.000.000	1	8.429.374.072	1	3.197.250.720					0	-	0,00%	0,00%	<	1	8.429.374.072	50,00%	221,83%	DLH	P

No	Sasaran Daerah	Kode					Urusan/ Bidang Urusan Pemerintahan Daerah Dan Program/ Kegiatan	Indikator Kinerja Program (Outcome)/Kegiatan (output) dan satuannya		Target RPK pada Tahun 2023 s/d 2026		Realisasi Capaian Kinerja RPK Lhokseumawe sampai dengan RKPK Lhokseumawe Tahun 2023 (n-2)		Target Kinerja dan Anggaran RKPK Tahun 2024 (n-1) yang Dievaluasi		Realisasi				Realisasi Capaian Kinerja dan Anggaran RKPK yang Dievaluasi (2023)		Tingkat Capaian Kinerja dan Realisasi Anggaran RKPK Tahun 2023 (%)			Realisasi Kinerja dan Anggaran RPK s/d Tahun 2026 (Akhir Tahun Pelaksanaan RKPK)		Tingkat Capaian Kinerja dan Realisasi Anggaran RPK S/D Tahun 2026 (%)		Perangkat Daerah Penanggung Jawab	Ket
								Tolok Ukur	Satuan	Target	Rp	K	Rp	K	Rp	TW I		TW II												
																K	Rp	K	Rp	K	Rp	K	Rp	Realisasi >/=/<	K	Rp	K	Rp		
1	2	3					4	5		6		7		8		9		10		11=9+10		12=11/8			13 = 7+11		14=13/6*100%		15	16
		2	11	11	2,01	017	Penanganan sampah melalui pemilahan dan pengolahan sampah di instalasi pengolahan sampah TPS3R, PDU, TPST, TPS, SPA, PSEL/PLTSa, RDF, pusat pengomposan, biodigester, Bank Sampah dan fasilitas lainnya sesuai dengan peraturan perundangan	Jumlah sampah yang tertangani melalui proses pemilahan dan pengolahan sampah di instalasi pengolahan sampah TPS3R, PDU, TPST, SPA, PSEL/PLTSa, RDF, pusat pengomposan, biodigester, Bank sampah dan fasilitas lainnya sesuai dengan peraturan perundangan	Ton					85	553.527.320				5.899.650	0	5.899.650	0,00%	1,07%	<	-	5.899.650	0,00%	0,00%	DLH	M
Rata-rata Capaian Kinerja (%)																				0,00%	0,27%				37,50%	59,53%	DLH	
Predikat Kinerja																				SR	SR				S	ST	DLH	
TOTAL RATA-RATA CAPAIAN KINERJA DAN ANGGARAN (PROGRAM) (%)																				***0,0%***	***0,3%***				***37,5%***	***59,5%***	**DLH**	
PREDIKAT KINERJA (PROGRAM)																				SR	SR				S	ST	**DLH**	
TOTAL RATA-RATA CAPAIAN KINERJA DAN ANGGARAN (PER OPD) (%)																				**28,33%**	**2879,55%**				**90,55%**	**70,99%**	**DLH**	
PREDIKAT KINERJA (PER OPD)																				R	ST				ST	ST	**DLH**	

No	Sasaran Daerah	Kode					Urusan/ Bidang Urusan Pemerintahan Daerah Dan Program/ Kegiatan	Indikator Kinerja Program (Outcome)/Kegiatan (output) dan satuannya		Target RPK pada Tahun 2023 s/d 2026		Realisasi Capaian Kinerja RPK Lhokseumawe sampai dengan RKPK Lhokseumawe Tahun 2021 (n-2)		Target Kinerja dan Anggaran RKPK Tahun 2024 (n-1) yang Dievaluasi		Realisasi				Realisasi Capaian Kinerja dan Anggaran RKPK yang Dievaluasi (2023)		Tingkat Capaian Kinerja dan Realisasi Anggaran RKPK Tahun 2023 (%)			Realisasi Kinerja dan Anggaran RPK s/d Tahun 2026 (Akhir Tahun Pelaksanaan RKPK)		Tingkat Capaian Kinerja dan Realisasi Anggaran RPK S/D Tahun 2026 (%)		Perangkat Daerah Penanggung Jawab	Ket
																TW I		TW II												
								Tolok Ukur	Satuan	Target	Rp	K	Rp	K	Rp	K	Rp	K	Rp	K	Rp	K	Rp	Realisasi >/=/<	K	Rp	K	Rp		
1	2	3					4	5		6		7		8		9		10		11=9+10		12=11/8			13 = 7+11		14=13/6*100%		15	16
							DINAS KEPENDUDUKAN DAN PENCATATAN SIPIL			**11.104.387.672**		**3.809.383.057**		**4.045.441.627**		**987.535.902**		**983.086.667**		**1.970.622.569**		**48,71%**			**5.780.005.626**				**DISDUKCAPIL**	
		2	**12**				**URUSAN PEMERINTAHAN BIDANG ADMINISTRASI KEPENDUDUKAN DAN PENCATATAN SIPIL**			**11.104.387.672**		**3.809.383.057**		**4.045.441.627**		**987.535.902**		**983.086.667**		**1.970.622.569**					**5.780.005.626**				**DISDUKCAPIL**	
	Meningkatnya Pelayanan Publik	**2**	**12**	**01**			**PROGRAM PENUNJANG URUSAN PEMERINTAHAN DAERAH KABUPATEN/KOTA**	**PERSENTASE LAYANAN ADMIINISTRASI PEMERINTAH DAERAH**	**Persen**	**100**	**9.453.880.000**	**100**	**3.093.964.937**	**100**	**3.204.242.560**	**25**	**784.029.182**	**25**	**909.849.667**	**50**	**1.693.878.849**	**50,00%**	**52,86%**		**150,00**	**4.787.843.786**	**150,00%**	**50,64%**	**DISDUKCAPIL**	
		2	**12**	**01**	**2.01**		**Perencanaan, Penganggaran, dan Evaluasi Kinerja Perangkat Daerah**	**Jumlah Dokumen Perencanaan, Anggaran dan Evaluasi Kinerja Perangkat Daerah**	**Dokumen**	**36**	**60.000.000**	**6**	**12.141.020**	**6**	**15.000.000**	**0**	**-**	**0**	**-**	**0**	**-**	**0,00%**	**0,00%**		**6**	**12.141.020**	**16,67%**	**20,24%**	**DISDUKCAPIL**	
		2	12	01	2.01	01	Penyusunan Dokumen Perencanaan Perangkat Daerah	Jumlah Dokumen Perencanaan Perangkat Daerah	Dokumen	16	60.000.000	4	12.141.020	6	15.000.000	**0**	-	0	-	0	-	0,00%	0,00%	<	4	12.141.020	25,00%	20,24%	DISDUKCAPIL	P
																					Rata-rata Capaian Kinerja (%)	0,00%	0,00%				25,00%	20,24%	DISDUKCAPIL	
																					Predikat Kinerja	SR	SR				SR	SR	DISDUKCAPIL	
		2	**12**	**01**	**2.02**		**Administrasi Keuangan Perangkat Daerah**	**Periode Penyediaan Administrasi Keuangan Perangkat Daerah**	**Bulan**	**48**	**4.800.000.000**	**12**	**2.349.791.908**	**12**	**2.403.164.000**	**3**	**593.499.620**	**3**	**701.229.992**	**6**	**1.294.729.612**	**50,00%**	**53,88%**		**18**	**3.644.521.520**	**37,50%**	**75,93%**	DISDUKCAPIL	
		2	12	01	2.02	01	Penyediaan Gaji dan Tunjangan ASN	Jumlah Orang yang Menerima Gaji dan Tunjangan ASN	Orang/bulan	1470	4.800.000.000	490	2.349.791.908	490	2.403.164.000	122	593.499.620	122	701.229.992	244	1.294.729.612	49,80%	53,88%	<	734	3.644.521.520	49,93%	75,93%	DISDUKCAPIL	P
																					Rata-rata Capaian Kinerja (%)	49,80%	53,88%				49,93%	75,93%	DISDUKCAPIL	
																					Predikat Kinerja	SR	R				SR	T	DISDUKCAPIL	
		2	**12**	**01**	**2.05**		**Administrasi Kepegawaian Perangkat Daerah**	**Periode Pelaksanaan Administrasi Kepegawaian Perangkat Daerah**	**Bulan**	**48**	**120.000.000**		**-**	**12**	**5.000.000**		**-**		**-**	**0**	**-**	**0,00%**	**0,00%**		**0**	**-**	**0,00%**	**0,00%**	DISDUKCAPIL	
		2	12	01	2.05	09	Pendidikan dan Pelatihan Pegawai Berdasarkan Tugas dan Fungsi	Jumlah Pegawai Berdasarkan Tugas dan Fungsi yang Mengikuti Pendidikan dan Pelatihan	Orang	80	120.000.000			20	5.000.000				-	0	-	0,00%	0,00%	<	0	-	0,00%	0,00%	DISDUKCAPIL	P
																					Rata-rata Capaian Kinerja (%)	0,00%	0,00%				0,00%	0,00%	DISDUKCAPIL	
																					Predikat Kinerja	SR	SR				SR	SR	DISDUKCAPIL	
		2	**12**	**01**	**2.06**		**Administrasi Umum Perangkat Daerah**	**Periode Pelaksanaan Administrasi Umum Perangkat Daerah**	**Bulan**	**48**	**747.200.000**	**12**	**41.949.590**	**12**	**106.140.000**	**3**	**17.344.600**	**0**	**65.566.700**	**3**	**82.911.300**	**25,00%**	**78,12%**		**15**	**74.751.690**	**31,25%**	**10,00%**	DISDUKCAPIL	
		2	12	01	2.06	02	Penyediaan Peralatan dan Perlengkapan Kantor	Jumlah Paket Peralatan dan Perlengkapan Kantor yang Disediakan	Paket	24	200.000.000	6	14.974.090	6	25.000.000			3	25.983.450	3	25.983.450	50,00%	103,93%	>	9	40.957.540	37,50%	20,48%	DISDUKCAPIL	P
		2	12	01	2.06	04	Penyediaan Bahan Logistik Kantor	Jumlah Paket Bahan Logistik Kantor yang Disediakan	Paket	4800	60.000.000	1200	7.998.000	1200	15.000.000	300	957.000	300	2.112.000	600	3.069.000	50,00%	20,46%	<	1800	11.067.000	37,50%	18,45%	DISDUKCAPIL	P
		2	12	01	2.06	05	Penyediaan Barang Cetakan dan Penggandaan	Jumlah Paket Barang Cetakan dan Penggandaan yang Disediakan	Paket	60	80.000.000	15	17.837.500	15	15.000.000			1	3.749.650	1	3.749.650	6,67%	25,00%	<	16	21.587.150	26,67%	26,98%	DISDUKCAPIL	P
		2	12	01	2.06	06	Penyediaan Bahan Bacaan dan Peraturan Perundang-undangan	Jumlah Dokumen Bahan Bacaan dan Peraturan Perundang-Undangan yang Disediakan	Dokumen	8	7.200.000	2	1.140.000	2	1.140.000					0	-	0,00%	0,00%	<	2	1.140.000	25,00%	15,83%	DISDUKCAPIL	P
		2	12	01	2.06	09	Penyelenggaraan Rapat Koordinasi dan Konsultasi SKPD	Jumlah Laporan Penyelenggaraan Rapat Koordinasi dan Konsultasi SKPD	Laporan	600	400.000.000	0	-	150	50.000.000		16.387.600	1	33.721.600	1	50.109.200	0,67%	100,22%	>	0	-	0,00%	0,00%	DISDUKCAPIL	P
																					Rata-rata Capaian Kinerja (%)	21,47%	49,92%				25,33%	16,35%	DISDUKCAPIL	
																					Predikat Kinerja	SR	SR				SR	SR	DISDUKCAPIL	
		2	**12**	**01**	**2.07**		**Pengadaan Barang Milik Daerah Penunjang Urusan Pemerintah Daerah**	**Jumlah Pengadaan Barang Milik Daerah Penunjang Urusan Pemerintah Daerah**	**Jenis**	**2**	**765.000.000**		**39.889.790**	**7**	**85.000.000**	**1**	**23.500.000**	**1**	**32.383.800**	**2**	**55.883.800**	**28,57%**	**65,75%**			**95.773.590**	**0,00%**	**12,52%**	DISDUKCAPIL	
		2	12	01	2.07	11	Pengadaan Sarana dan Prasarana Pendukung Gedung Kantor atau Bangunan Lainnya	Jumlah Unit Sarana dan Prasarana Pendukung Gedung Kantor atau Bangunan Lainnya yang Disediakan	Unit	80	765.000.000	20	39.889.790	20	85.000.000	5	23.500.000	1	32.383.800	6	55.883.800	30,00%	65,75%	<	26	95.773.590	32,50%	12,52%	DISDUKCAPIL	P
																					Rata-rata Capaian Kinerja (%)	30,00%	65,75%				32,50%	12,52%	DISDUKCAPIL	
																					Predikat Kinerja	SR	S				SR	SR	DISDUKCAPIL	
		2	**12**	**01**	**2.08**		**Penyediaan Jasa Penunjang Urusan Pemerintahan Daerah**	**Jumlah Laporan Penyediaan Jasa Penunjang Urusan Pemerintahan Daerah**	**Jenis**	**12**	**1.912.000.000**	**3**	**477.990.229**	**3**	**437.238.560**	**1**	**142.084.962**	**0**	**84.007.505**	**1**	**226.092.467**	**33,33%**	**51,71%**		**4**	**704.082.696**	**33,33%**	**36,82%**	DISDUKCAPIL	
		2	12	01	2.08	01	Penyediaan Jasa Surat Menyurat	Jumlah Laporan Penyediaan Jasa Surat Menyurat	Laporan	720	20.000.000	180	1.490.000	180	1.500.000	45	380.000		380.000	45	760.000	25,00%	50,67%	<	225	2.250.000	31,25%	11,25%	DISDUKCAPIL	P
		2	12	01	2.08	02	Penyediaan Jasa Komunikasi, Sumber Daya Air dan Listrik	Jumlah Laporan Penyediaan Jasa Komunikasi, Sumber Daya Air dan Listrik yang Disediakan	Laporan	36	592.000.000	3	111.336.839	9	156.600.000	1	28.097.712		27.084.755	1	55.182.467	11,11%	35,24%	<	4	166.519.306	11,11%	28,13%	DISDUKCAPIL	P
		2	12	01	2.08	04	Penyediaan Jasa Pelayanan Umum Kantor	Jumlah Laporan Penyediaan Jasa Pelayanan Umum Kantor yang Disediakan	Laporan	16	1.300.000.000	4	365.163.390	4	279.138.560		113.607.250		56.542.750	0	170.150.000	0,00%	60,96%	<	4	535.313.390	25,00%	41,18%	DISDUKCAPIL	P
																					Rata-rata Capaian Kinerja (%)	12,04%	48,95%				22,45%	26,85%	DISDUKCAPIL	
																					Predikat Kinerja	SR	SR				SR	SR	DISDUKCAPIL	

No	Sasaran Daerah	Kode					Urusan/ Bidang Urusan Pemerintahan Daerah Dan Program/ Kegiatan	Indikator Kinerja Program (Outcome)/Kegiatan (output) dan satuannya		Target RPK pada Tahun 2023 s/d 2026		Realisasi Capaian Kinerja RPK Lhokseumawe sampai dengan RKPK Lhokseumawe Tahun 2021 (n-2)		Target Kinerja dan Anggaran RKPK Tahun 2024 (n-1) yang Dievaluasi		Realisasi				Realisasi Capaian Kinerja dan Anggaran RKPK yang Dievaluasi (2023)		Tingkat Capaian Kinerja dan Realisasi Anggaran RKPK Tahun 2023 (%)			Realisasi Kinerja dan Anggaran RPK s/d Tahun 2026 (Akhir Tahun Pelaksanaan RKPK)		Tingkat Capaian Kinerja dan Realisasi Anggaran RPK S/D Tahun 2026 (%)		Perangkat Daerah Penanggung Jawab	Ket
																TW I		TW II												
								Tolok Ukur	Satuan	Target	Rp	K	Rp	K	Rp	K	Rp	K	Rp	K	Rp	K	Rp	Realisasi >/=/<	K	Rp	K	Rp		
1	2	3					4	5		6		7		8		9		10		11=9+10		12=11/8			13 = 7+11		14=13/6*100%		15	16
		2	12	01	2.09		**Pemeliharaan Barang Milik Daerah Penunjang Urusan Pemerintahan Daerah**	**Jumlah Pemeliharaan Barang Milik Daerah Penunjang Urusan Pemerintahan Daerah**	**Jenis**	**28**	**1.049.680.000**	**7**	**172.202.400**	**4**	**152.700.000**	**2**	**7.600.000**	**0**	**26.661.670**	**2**	**34.261.670**	**50,00%**	**22,44%**		**9**	**206.464.070**	**32,14%**	**19,67%**	DISDUKCAPIL	
		2	12	01	2.09	01	Penyediaan Jasa Pemeliharaan, Biaya Pemeliharaan, dan Pajak Kendaraan Perorangan Dinas atau Kendaraan Dinas Jabatan	Jumlah Kendaraan Perorangan Dinas atau Kendaraan Dinas Jabatan yang Dipelihara dan dibayarkan Pajaknya	Unit	4	160.000.000	1	33.127.000	1	33.300.000		3.600.000		10.391.670	0	13.991.670	0%	42,02%	<	1	47.118.670	25,00%	29,45%	DISDUKCAPIL	P
		2	12	01	2.09	02	Penyediaan Jasa Pemeliharaan, Biaya Pemeliharaan, Pajak dan Perizinan Kendaraan Dinas Operasional atau Lapangan	Jumlah Kendaraan Dinas Operasional atau Lapangan yang Dipelihara dan dibayarkan Pajak dan Perizinannya	Unit	8	309.680.000	2	39.335.400	3	39.400.000	1	4.000.000		6.000.000	1	10.000.000	33,33%	25,38%	<	3	49.335.400	37,50%	15,93%	DISDUKCAPIL	P
		2	12	01	2.09	09	Pemeliharaan/Rehabilitasi Gedung Kantor dan Bangunan Lainnya	Jumlah Gedung Kantor dan Bangunan Lainnya yang Dipelihara/Direhabilitasi	Unit	12	300.000.000	3	79.990.000	3	50.000.000					0	-	0,00%	0,00%	<	3	79.990.000	25,00%	26,66%	DISDUKCAPIL	P
		2	12	01	2.09	10	Pemeliharaan/Rehabilitasi Sarana dan Prasarana Gedung Kantor atau Bangunan Lainnya	Jumlah Sarana dan Prasarana Gedung Kantor atau Bangunan Lainnya yang Dipelihara/Direhabilitasi	Unit	12	280.000.000	45	19.750.000	45	30.000.000				10.270.000	0	10.270.000	0,00%	34,23%	<	45	30.020.000	375,00%	10,72%	DISDUKCAPIL	P
																					Rata-rata Capaian Kinerja (%)	8,33%	25,41%				115,63%	20,69%	DISDUKCAPIL	
																					Predikat Kinerja	SR	SR				ST	SR	DISDUKCAPIL	
																					RATA-RATA CAPAIAN KINERJA DAN ANGGARAN (PER PROGRAM)	***17,38%***	***34,84%***				***38,69%***	***24,65%***	DISDUKCAPIL	
																					PREDIKAT KINERJA DARI SELURUH (PER PROGRAM)	**SR**	**SR**				**SR**	**SR**	DISDUKCAPIL	
		2	**12**	**02**			**PROGRAM PENDAFTARAN PENDUDUK**	**Cakupan Pendaftaran Penduduk**	**Persen**	**71,07**	**576.062.811**	**77,23**	**106.530.880**	**71,18**	**180.000.000**	**0,00**	**-**	**0**	**17.827.230**	**0**	**#REF!**	**0,00%**	**#REF!**		**77,23**	**65.186.935**	**108,67%**	**11,32%**	DISDUKCAPIL	
		2	**12**	**02**	**2.01**		**Pelayanan Pendaftaran Penduduk**	**Jumlah Pelayanan Pendaftaran Penduduk**	**Jenis**	**30**	**280.000.000**	**8**	**53.119.705**	**4**	**80.000.000**	**0**	**-**	**0**	**12.067.230**	**0**	**12.067.230**	**0,00%**	**15,08%**		**8**	**65.186.935**	**26,67%**	**23,28%**	DISDUKCAPIL	
		2	12	02	2.01	01	Pendataan Penduduk Non Permanen dan Rentan Administrasi Kependudukan	Jumlah Dokumen Hasil Pendataan Penduduk Non Permanen dan Rentan Administrasi Kependudukan	Dokumen	8	40.000.000	2	14.014.525	4	20.000.000				1.999.230	0	1.999.230	0,00%	10,00%	<	2	16.013.755	25,00%	40,03%	DISDUKCAPIL	P
		2	12	02	2.01	02	Pencatatan, Penatausahaan dan Penerbitan Dokumen Atas Pendaftaran Penduduk	Jumlah Dokumen Hasil Pencatatan, Penatausahaan dan Penerbitan Dokumen Atas Pendaftaran Penduduk	Dokumen	69120	20.000.000	0	-	17280	5.000.000					0	-	0,00%	0,00%	<	0	-	0,00%	0,00%	DISDUKCAPIL	P
		2	12	02	2.01	04	Peningkatan Pelayanan Pendaftaran Penduduk	Jumlah Laporan Hasil Peningkatan Pelayanan Pendaftaran Penduduk	Laporan	51840	80.000.000	12960	19.849.705	12960	30.000.000			3240	8.999.500	3240	8.999.500	25,00%	30,00%	<	16200	28.849.205	31,25%	36,06%	DISDUKCAPIL	P
		2	12	02	2.01	05	Pencatatan, Penatausahaan dan Penerbitan Dokumen Atas Pelaporan Peristiwa Kependudukan	Jumlah Dokumen Pencatatan, Penatausahaan dan Penerbitan Dokumen Atas Pelaporan Peristiwa Kependudukan	Dokumen	200	80.000.000	0	-	20	10.000.000					0	-	0,00%	0,00%	<	0	-	0,00%	0,00%	DISDUKCAPIL	P
		2	12	02	2.01	08	Pengumpulan, Analisis, dan Diseminasi Data Terkait Pendaftaran dan Perkembangan Penduduk	Jumlah Dokumen Pengumpulan, Analisis, dan Diseminasi Data Terkait Pendaftaran Dan Perkembangan Penduduk	Dokumen	80640	60.000.000	20160	19.255.475	20160	15.000.000			5040	1.068.500	5040	1.068.500	25,00%	7,12%	<	25200	20.323.975	31,25%	33,87%	DISDUKCAPIL	P
																					Rata-rata Capaian Kinerja (%)	10,00%	9,42%				17,50%	21,99%	DISDUKCAPIL	
																					Predikat Kinerja	SR	SR				SR	SR	DISDUKCAPIL	
		2	**12**	**02**	**2.02**		**Penataan Pendaftaran Penduduk**	**Jumlah Penataan Pendaftaran Penduduk**	**Jenis**	**8**	**40.000.000**		**-**	**2**	**10.000.000**		**-**		**-**	**0**	**-**	**0,00%**	**0,00%**		**0**	**118.342.350**	**0,00%**	**295,86%**	**DISDUKCAPIL**	
		2	12	02	2.02	02	Pengadaan Dokumen Kependudukan selain Blangko KTP-El, Formulir, dan Buku Terkait Pendaftaran Penduduk Sesuai dengan Kebutuhan	Jumlah Dokumen Kependudukan selain Blangko KTP-El, Formulir, dan Buku Terkait Pendaftaran Penduduk Sesuai dengan Kebutuhan yang Tersedia	Dokumen	28	40.000.000			3	10.000.000				-	0	-	0,00%	0,00%	<	0	-	0,00%	0,00%	DISDUKCAPIL	P
																					Rata-rata Capaian Kinerja (%)	0,00%	0,00%				0,00%	0,00%	DISDUKCAPIL	
																					Predikat Kinerja	SR	SR				SR	SR	DISDUKCAPIL	
		2	**12**	**02**	**2.03**		**Penyelenggaraan Pendaftaran Penduduk**	**Jumlah Penyelenggaraan Pendaftaran Penduduk**	**Jenis**	**32**	**256.062.811**		**53.411.175**	**8**	**90.000.000**		**-**		**5.760.000**	**0**	**5.760.000**	**0,00%**	**6,40%**		**0**	**59.171.175**	**0,00%**	**23,11%**	**DISDUKCAPIL**	
		2	12	02	2.03	01	Koordinasi antar Lembaga Pemerintah dan Lembaga Non-Pemerintah di Kabupaten/Kota dalam Penertiban Pelayanan Pendaftaran Penduduk	Jumlah Laporan Hasil Koordinasi antar Lembaga Pemerintah dan Lembaga Non-Pemerintah di Kabupaten/Kota dalam Penertiban Pelayanan Pendaftaran Penduduk	Laporan	20	120.000.000	5	38.606.855	4	50.000.000				5.760.000	0	5.760.000	0,00%	11,52%	<	5	44.366.855	25,00%	36,97%	DISDUKCAPIL	P
		2	12	02	2.03	05	Sosialisasi Pendaftaran Penduduk	Jumlah Laporan Hasil Sosialiasi Pendaftaran Penduduk	Laporan	4	120.062.811	0	-	1	25.000.000					0	-	0,00%	0,00%	<	0	-	0,00%	0,00%	DISDUKCAPIL	P
		2	12	02	2.03	08	Penyajian Data Kependudukan yang Akurat dan Dapat Dipertanggungjawabkan Terkait Pendaftaran Penduduk	Jumlah Data Kependudukan yang Akurat dan Dapat Dipertanggungjawabkan Terkait Pendaftaran Penduduk yang Tersedia	Dokumen	187200	16.000.000	46800	14.804.320	46800	15.000.000					0	-	0,00%	0,00%	<	46800	14.804.320	25,00%	92,53%	DISDUKCAPIL	P
																					Rata-rata Capaian Kinerja (%)	0,00%	3,84%				16,67%	43,17%	DISDUKCAPIL	
																					Predikat Kinerja	SR	SR				SR	SR	DISDUKCAPIL	

No	Sasaran Daerah	Kode					Urusan/ Bidang Urusan Pemerintahan Daerah Dan Program/ Kegiatan	Indikator Kinerja Program (Outcome)/Kegiatan (output) dan satuannya		Target RPK pada Tahun 2023 s/d 2026		Realisasi Capaian Kinerja RPK Lhokseumawe sampai dengan RKPK Lhokseumawe Tahun 2021 (n-2)		Target Kinerja dan Anggaran RKPK Tahun 2024 (n-1) yang Dievaluasi		Realisasi				Realisasi Capaian Kinerja dan Anggaran RKPK yang Dievaluasi (2023)		Tingkat Capaian Kinerja dan Realisasi Anggaran RKPK Tahun 2023 (%)			Realisasi Kinerja dan Anggaran RPK s/d Tahun 2026 (Akhir Tahun Pelaksanaan RKPK)		Tingkat Capaian Kinerja dan Realisasi Anggaran RPK S/D Tahun 2026 (%)		Perangkat Daerah Penanggung Jawab	Ket
																TW I		TW II													
								Tolok Ukur	Satuan	Target	Rp	K	Rp	K	Rp	K	Rp	K	Rp	K	Rp	K	Rp	Realisasi >/=/<	K	Rp	K	Rp		
1	2	3					4	5		6		7		8		9		10		11=9+10		12=11/8			13 = 7+11		14=13/6*100%		15	16

No	Sasaran Daerah	Kode					Urusan/ Bidang Urusan Pemerintahan Daerah Dan Program/ Kegiatan	Indikator Kinerja Program (Outcome)/Kegiatan (output) dan satuannya		Target RPK pada Tahun 2023 s/d 2026		Realisasi Capaian Kinerja RPK Lhokseumawe sampai dengan RKPK Lhokseumawe Tahun 2021 (n-2)		Target Kinerja dan Anggaran RKPK Tahun 2024 (n-1) yang Dievaluasi		Realisasi				Realisasi Capaian Kinerja dan Anggaran RKPK yang Dievaluasi (2023)		Tingkat Capaian Kinerja dan Realisasi Anggaran RKPK Tahun 2023 (%)			Realisasi Kinerja dan Anggaran RPK s/d Tahun 2026 (Akhir Tahun Pelaksanaan RKPK)		Tingkat Capaian Kinerja dan Realisasi Anggaran RPK S/D Tahun 2026 (%)		Perangkat Daerah Penanggung Jawab	Ket
																TW I		TW II											
								Tolok Ukur	Satuan	Target	Rp	K	Rp	K	Rp	K	Rp	K	Rp	K	Rp	K	Rp	Realisasi >/=/<	K	Rp	K	Rp		
1	2	3					4	5		6		7		8		9		10		11=9+10		12=11/8			13 = 7+11		14=13/6*100%		15	16
		2	12	04	2.04		Pembinaan dan Pengawasan Pengelolaan Informasi Administrasi Kependudukan	Jumlah Pembinaan dan Pengawasan Pengelolaan Informasi Administrasi Kependudukan	Dokumen	12	40.000.000			3	30.000.000		0		0	0	-	0,00%	0,00%		0	38.236.000	0,00%	95,59%	DISDUKCAPIL	
		2	12	04	2.04	01	Pembinaan dan Pengawasan Terkait Pengelolaan Informasi Administrasi Kependudukan	Jumlah data hasil pembinaan dan pengawasan pengelolaan informasi administrasi kependudukan	Dokumen	8	40.000.000	2	38.236.000	2	30.000.000					0	-	0,00%	0,00%	<	2	38.236.000	25,00%	95,59%	DISDUKCAPIL	P
																												Rata-rata Capaian Kinerja (%)						25,00%	95,59%	DISDUKCAPIL	
																												Predikat Kinerja						SR	ST	DISDUKCAPIL	
																												RATA-RATA CAPAIAN KINERJA DAN ANGGARAN (PER PROGRAM)						***29,40%***	***71,11%***	DISDUKCAPIL	
																												PREDIKAT KINERJA DARI SELURUH (PER PROGRAM)						**SR**	**S**	DISDUKCAPIL	
		2	**12**	**05**			**PROGRAM PENGELOLAAN PROFIL KEPENDUDUKAN**	**KETERSEDIAAN PROFIL PERKEMBANGAN KEPENDUDUKAN**	**Ada/Tidak**	**Ada**	**100.216.635**		**-**	**Ada**	**10.000.000**	**Ada**	0	**Ada**	**0**	**100**	**-**	**0,00%**	**0,00%**			**-**	**0,00%**	**0,00%**		
		2	**12**	**05**	**2.01**		**Penyusunan Profil Kependudukan**	**Jumlah Penyusunan Profil Kependudukan**	**Dokumen**	**8**	**100.216.635**	2	**-**	**2**	**10.000.000**					**0**	**-**	**0,00%**	**0,00%**		**2**	**-**	**25,00%**	**0,00%**	DISDUKCAPIL	
		2	12	05	2.01	02	Penyusunan Profil Data Kependudukan dan Proyeksi Kependudukan serta kebutuhan yang lain	Jumlah dokumen Profil Data Kependudukan dan Proyeksi Kependudukan serta kebutuhan yang lain	Dokumen	160	100.216.635	0	0	1	10.000.000					0	-	0,00%	0,00%	<	0	-	0,00%	0,00%	DISDUKCAPIL	P
																												Rata-rata Capaian Kinerja (%)						0,00%	0,00%	DISDUKCAPIL	
																												Predikat Kinerja						SR	SR	DISDUKCAPIL	
																												RATA-RATA CAPAIAN KINERJA DAN ANGGARAN (PER PROGRAM)						***0,00%***	***0,00%***	DISDUKCAPIL	
																												PREDIKAT KINERJA DARI SELURUH (PER PROGRAM)						**SR**	**SR**	DISDUKCAPIL	
																												TOTAL RATA-RATA CAPAIAN KINERJA DAN ANGGARAN (PER OPD) (%)						***29,56%***	***87,93%***	DISDUKCAPIL	
																												PREDIKAT KINERJA (PER OPD)						**SR**	**T**	DISDUKCAPIL	

No	Sasaran Daerah	Kode					Urusan/ Bidang Urusan Pemerintahan Daerah Dan Program/ Kegiatan	Indikator Kinerja Program (Outcome)/Kegiatan (output) dan satuannya		Target RPK pada Tahun 2023 s/d 2026		Realisasi Capaian Kinerja RPK Lhokseumawe sampai dengan RKPK Lhokseumawe Tahun 2023 (n-2)		Target Kinerja dan Anggaran RKPK Tahun 2024 (n-1) yang Dievaluasi		Realisasi				Realisasi Capaian Kinerja dan Anggaran RKPK yang Dievaluasi (2023)		Tingkat Capaian Kinerja dan Realisasi Anggaran RKPK Tahun 2023 (%)			Realisasi Kinerja dan Anggaran RPK s/d Tahun 2026 (Akhir Tahun Pelaksanaan RKPK)		Tingkat Capaian Kinerja dan Realisasi Anggaran RPK S/D Tahun 2026 (%)		Perangkat Daerah Penanggung Jawab	Ket
																TW I		TW II													
								Tolok Ukur	Satuan	Target	Rp	K	Rp	K	Rp	K	Rp	K	Rp	K	Rp	K	Rp	Realisasi >/=/<	K	Rp	K	Rp		
1	2	3					4	5		6		7		8		9		10		11=9+10		12=11/8			13 = 7+11		14=13/6*100%		15	16
							DINAS PEMBERDAYAAN MASYARAKAT DAN GAMPONG				12.917.538.853		3.500.914.458		3.070.760.701		661.692.435		1.030.288.204		#REF!		#REF!			#REF!			DPMG	
		2	13				URUSAN PEMERINTAHAN BIDANG PEMBERDAYAAN MASYARAKAT DAN DESA				12.917.538.853		3.500.914.458		3.070.760.701		661.692.435		1.030.288.204		#REF!		#REF!			#REF!			DPMG	
	Meningkatnya Pelayanan Publik	2	13	01			PROGRAM PENUNJANG URUSAN PEMERINTAHAN DAERAH KABUPATEN/KOTA	PERSENTASE LAYANAN ADMIINISTRASI PEMERINTAH DAERAH	Persen	100	10.767.399.318	50	2.721.604.382	100	2.632.880.480		597.975.735	25	706.309.480	25	#REF!	25,00%	#REF!		75,00	#REF!	75,00%	#REF!	DPMG	
		2	13	01	2.01		Perencanaan, Penganggaran, dan Evaluasi Kinerja Perangkat Daerah	Jumlah Dokumen Perencanaan, Anggaran dan Evaluasi Kinerja Perangkat Daerah	Dokumen	12	64.651.875	3	14.130.965	3	10.000.000		-	1	6.519.400	1	6.519.400	33,33%	65,19%		4	20.650.365	3333,33%	31,94%	DPMG	
		2	13	01	2.01	01	Penyusunan Dokumen Perencanaan Perangkat Daerah	Jumlah Dokumen Perencanaan Perangkat Daerah	Dokumen	32	64.651.875	8	14.130.965	8	10.000.000			5	6.519.400	5	6.519.400	62,50%	65,19%	<	13	20.650.365	40,63%	31,94%	DPMG	P
																					Rata-rata Capaian Kinerja (%)	62,50%	65,19%				40,63%	31,94%	DPMG	
																					Predikat Kinerja	ST	ST				T	S	DPMG	
		2	13	01	2.02		Administrasi Keuangan Perangkat Daerah	Periode Penyediaan Administrasi Keuangan Perangkat Daerah	Bulan	48	7.245.556.871	12	2.069.393.582	12	2.111.328.000	3	510.716.295	3	573.322.729	6	1.084.039.024	50,00%	51,34%		18	3.153.432.606	37,50%	43,52%	DPMG	
		2	13	01	2.02	01	Penyediaan Gaji dan Tunjangan ASN	Jumlah Pegawai yang Menerima Gaji dan Tunjangan ASN	Orang/bulan	1653	7.245.556.871	336	2.069.393.582	336	2.111.328.000	84	510.716.295	84	573.322.729	168	1.084.039.024	50,00%	51,34%	<	504	3.153.432.606	30,49%	43,52%	DPMG	P
																					Rata-rata Capaian Kinerja (%)	50,00%	51,34%				30,49%	43,52%	DPMG	
																					Predikat Kinerja	ST	ST				R	T	DPMG	
		2	12	01	2.06		Administrasi Umum Perangkat Daerah	Periode Pelaksanaan Administrasi Umum Perangkat Daerah	Bulan	48	504.284.625	12	111.268.995	12	75.280.000	3	5.976.900	3	42.851.400	6	48.828.300	50,00%	64,86%		18	160.097.295	37,50%	31,75%	DPMG	
		2	13	01	2.06	02	Penyediaan Peralatan dan Perlengkapan Kantor	Jumlah Paket Peralatan dan Perlengkapan Kantor yang Disediakan	Paket	12	64.651.875	12	14.999.995	12	15.000.000			3	5.800.600	3	5.800.600	25,00%	38,67%	<	15	20.800.595	125,00%	32,17%	DPMG	P
		2	13	01	2.06	04	Penyediaan Bahan Logistik Kantor	Jumlah Paket Bahan Logistik Kantor yang Disediakan	Paket	8	43.101.250	0	7.000.000	12	10.000.000			3	1.000.000	0	1.000.000	0,00%	10,00%	<	0	8.000.000	0,00%	18,56%	DPMG	P
		2	13	01	2.06	05	Penyediaan Barang Cetakan dan Penggandaan	Jumlah Paket Barang Cetakan dan Penggandaan yang Disediakan	Paket	20	43.101.250	12	8.999.000	12	8.000.000			3	3.000.000	3	3.000.000	25,00%	37,50%	<	15	11.999.000	75,00%	27,84%	DPMG	P
		2	13	01	2.06	06	Penyediaan Bahan Bacaan dan Peraturan Perundang-Undangan	Jumlah Dokumen Bahan Bacaan dan Peraturan Perundang-Undangan yang Disediakan	Dokumen	4	8.620.250	235	2.280.000	235	2.280.000			50	570.000	50	570.000	21,28%	25,00%	<	285	2.850.000	7125,00%	33,06%	DPMG	P
		2	13	01	2.06	09	Penyelenggaraan Rapat Koordinasi dan Konsultasi SKPD	Jumlah Laporan Penyelenggaraan Rapat Koordinasi dan Konsultasi SKPD	Laporan	115	344.810.000	50	77.990.000	50	40.000.000	10	5.976.900	10	32.480.800	20	38.457.700	40,00%	96,14%	<	70	116.447.700	60,87%	33,77%	DPMG	P
																					Rata-rata Capaian Kinerja (%)	22,26%	41,46%				1477,17%	29,08%	DPMG	
																					Predikat Kinerja	SR	T				ST	R	DPMG	
		2	12	01	2.07		Pengadaan Barang Milik Daerah Penunjang Urusan Pemerintah Daerah	Jumlah Pengadaan Barang Milik Daerah Penunjang Urusan Pemerintah Daerah	Jenis	4	107.753.125	3	42.900.000	3	25.000.000	0	-	0	-	0	-	0,00%	0,00%		3	42.900.000	75,00%	39,81%	DPMG	
		2	13	1	2.07	11	Pengadaan Sarana dan Prasarana Pendukung Gedung Kantor atau Bangunan Lainnya	Jumlah Unit Sarana dan Prasarana Pendukung Gedung Kantor atau Bangunan Lainnya yang Disediakan	Unit	27	107.753.125	3	42.900.000	3	25.000.000					0	-	0,00%	0,00%	<	3	42.900.000	11,11%	39,81%	DPMG	P
																					Rata-rata Capaian Kinerja (%)	0,00%	0,00%				11,11%	39,81%	DPMG	
																					Predikat Kinerja	SR	SR				SR	T	DPMG	
		2	13	01	2.08		Penyediaan Jasa Penunjang Urusan Pemerintahan Daerah	Jumlah Laporan Penyediaan Jasa Penunjang Urusan Pemerintahan Daerah	Jenis	12	1.798.999.282	3	315.704.187	12	292.472.480	3	74.708.940	3	63.686.651	6	138.395.591	50,00%	47,32%		9	454.099.778	75,00%	25,24%	DPMG	
		2	13	01	2.08	01	Penyediaan Jasa Surat Menyurat	Jumlah Laporan Penyediaan Jasa Surat Menyurat	Laporan	48	8.620.250	12	2.265.500	12	1.500.000			3	738.100	3	738.100	25,00%	49,21%	<	15	3.003.600	31,25%	34,84%	DPMG	P
		2	13	01	2.08	02	Penyediaan Jasa Komunikasi, Sumber Daya Air dan Listrik	Jumlah Laporan Penyediaan Jasa Komunikasi, Sumber Daya Air dan Listrik yang Disediakan	Laporan	48	646.518.750	12	74.756.067	12	110.000.000	3	12.158.940	3	8.498.551	6	20.657.491	50,00%	18,78%	<	18	95.413.558	37,50%	14,76%	DPMG	P
		2	13	01	2.08	04	Penyediaan Jasa Pelayanan Umum Kantor	Jumlah Laporan Penyediaan Jasa Pelayanan Umum Kantor yang Disediakan	Laporan	48	1.143.860.282	12	238.682.620	12	180.972.480	3	62.550.000	3	54.450.000	6	117.000.000	50,00%	64,65%	<	18	355.682.620	37,50%	31,09%	DPMG	P
																					Rata-rata Capaian Kinerja (%)	41,67%	44,21%				35,42%	26,90%	DPMG	
																					Predikat Kinerja	T	T				S	R	DPMG	
		2	12	01	2.09		Pemeliharaan Barang Milik Daerah Penunjang Urusan Pemerintahan Daerah	Jumlah Pemeliharaan Barang Milik Daerah Penunjang Urusan Pemerintahan Daerah	Jenis	16	1.046.153.540	4	168.206.653	1	118.800.000	1	6.573.600	0	19.929.300	1	26.502.900	100,00%	22,31%		5	194.709.553	31,25%	18,61%	DPMG	
		2	13	01	2.09	01	Penyediaan Jasa Pemeliharaan, Biaya Pemeliharaan, dan Pajak Kendaraan Perorangan Dinas atau Kendaraan Dinas Jabatan	Jumlah Kendaraan Perorangan Dinas atau Kendaraan Dinas Jabatan yang Dipelihara dan dibayarkan Pajaknya	Unit	4	207.575.620	1	33.240.850	1	33.300.000		3.590.400	1	10.790.400	1	14.380.800	100,00%	43,19%	<	2	47.621.650	50,00%	22,94%	DPMG	P
		2	13	01	2.09	02	Penyediaan Jasa Pemeliharaan, Biaya Pemeliharaan, Pajak dan Perizinan Kendaraan Dinas Operasional atau Lapangan	Jumlah Kendaraan Dinas Operasional atau Lapangan yang Dipelihara dan dibayarkan Pajak dan Perizinannya	Unit	8	127.407.295	1	25.232.750	1	25.500.000		2.983.200	1	7.474.800	1	10.458.000	100,00%	41,01%	<	2	35.690.750	25,00%	28,01%	DPMG	P
		2	13	01	2.09	09	Pemeliharaan/Rehabilitasi Gedung Kantor dan Bangunan Lainnya	Jumlah Gedung Kantor dan Bangunan Lainnya yang Dipelihara/Direhabilitasi	Unit	4	646.518.750	1	97.430.357	1	50.000.000					0	-	0,00%	0,00%	<	1	97.430.357	25,00%	15,07%	DPMG	P
		2	13	01	2.09	10	Pemeliharaan/Rehabilitasi Sarana dan Prasarana Gedung Kantor atau Bangunan Lainnya	Jumlah Sarana dan Prasarana Gedung Kantor atau Bangunan Lainnya yang Dipelihara/Direhabilitasi	Unit	38	64.651.875	22	12.302.696	22	10.000.000			5	1.664.100	5	1.664.100	22,73%	16,64%	<	27	13.966.796	71,05%	21,60%	DPMG	P
																					Rata-rata Capaian Kinerja (%)	55,68%	25,21%				42,76%	21,91%	DPMG	
																					Predikat Kinerja	ST	SR				T	SR	DPMG	
																					RATA-RATA CAPAIAN KINERJA DAN ANGGARAN (PER PROGRAM)	***38,68%***	***37,90%***				***272,93%***	***32,19%***	**DPMG**	
																					PREDIKAT KINERJA DARI SELURUH (PER PROGRAM)	T	S				ST	S	**DPMG**	
		2	13	04			PROGRAM ADMINISTRASI PEMERINTAHAN DESA	Cakupan Peningkatan Penyelenggaraan Pemerintahan Gampong	Persen	100	1.083.003.182	0	271.700.513	74,49	223.880.221	74,49	40.947.100		72.357.300	74,49	113.304.400	100,00%	50,61%		74,49	385.004.913	74,49%	35,55%	DPMG	
		2	13	04	2.03		Pembinaan dan Pengawasan Penyelenggaraan Administrasi Pemerintahan Desa	Jumlah Dokumen Pembinaan dan Pengawasan Penyelenggaraan Administrasi Pemerintahan Desa	Dokumen	64	1.083.003.182	12,9104381	271.700.513	68	223.880.221	68	40.947.100	0	72.357.300	68	113.304.400	100,00%	50,61%		80,9104381	385.004.913	126,42%	35,55%	DPMG	
		2	13	04	2.03	02	Fasilitasi Penyusunan Produk Hukum Desa	Jumlah Dokumen Hasil Penyusunan Produk Hukum Desa	Dokumen	68	8.000.000			1	2.000.000					0	-	0,00%	0,00%	<	0	-	0,00%	0,00%	DPMG	K
		2	13	04	2.03	03	Fasilitasi Penyusunan Perencanaan Pembangunan Desa	Jumlah Dokumen Hasil Penyusunan Perencanaan Pembangunan Desa	Dokumen	68	100.000.000	68	24.999.635	5	25.000.000		23.874.600	1	500.000	1	24.374.600	20,00%	97,50%	<	69	49.374.235	101,47%	49,37%	DPMG	P
		2	13	04	2.03	04	Fasilitasi Pengelolaan Keuangan Desa	Jumlah Dokumen Pengelolaan Keuangan Desa	Dokumen	68	400.000.000	68	129.857.128	5	86.880.221	1	11.290.500		40.303.900	1	51.594.400	20,00%	59,39%	<	69	181.451.528	101,47%	45,36%	DPMG	P
		2	13	04	2.03	05	Pembinaan Peningkatan Kapasitas Aparatur Pemerintah Desa	Jumlah Aparatur Pemerintah Desa yang Mengikuti Pembinaan Peningkatan Kapasitas	Orang	68	110.000.000			68	5.000.000		-			0	-	0,00%	0,00%	<	0	-	0,00%	0,00%	DPMG	K
		2	13	04	2.03	06	Fasilitasi Penyelenggaraan Musyawarah Desa	Jumlah Laporan Penyelenggaraan Musyawarah Desa	Laporan	68	40.000.000	68	9.999.995	1	10.000.000					0	-	0,00%	0,00%	<	68	9.999.995	100,00%	25,00%	DPMG	P
		2	13	04	2.03	08	Pembinaan dan Pemberdayaan BUM Desa dan Lembaga Kerja Sama antar Desa	Jumlah Dokumen Hasil Pembinaan dan Pemberdayaan BUM Desa dan Lembaga Kerja Sama antar Desa	Dokumen	68	120.000.000			1	15.000.000		-		-	0	-	0,00%	0,00%	<	0	-	0,00%	0,00%	DPMG	K
		2	13	04	2.03	09	Penyelenggaraan Pemilihan, Pengangkatan dan Pemberhentian Kepala Desa	Jumlah Laporan Hasil Penyelenggaraan Pemilihan, Pengangkatan dan Pemberhentian Kepala Desa	Laporan	68	5.003.182	68	13.665.950	1	10.000.000				4.559.600	0	4.559.600	0,00%	45,60%	<	68	18.225.550	100,00%	364,28%	DPMG	P
		2	13	04	2.03	10	Fasilitasi Pengangkatan dan Pemberhentian Perangkat Desa	Jumlah Laporan Hasil Penyelenggaraan Pemilihan, Pengangkatan dan Pemberhentian Kepala Desa	Laporan	68	12.000.000	68	19.972.950	1	10.000.000					0	-	0,00%	0,00%	<	68	19.972.950	100,00%	166,44%	DPMG	P
		2	13	04	2.03	11	Fasilitasi Penyusunan Profil Desa	Jumlah Dokumen Profil Desa	Dokumen	68	40.000.000	68	5.821.200	1	10.000.000				9.996.500	0	9.996.500	0,00%	99,97%	<	68	15.817.700	100,00%	39,54%	DPMG	P
		2	13	04	2.03	12	Fasilitasi Manajemen Pemerintahan Desa	Jumlah Dokumen Hasil Fasilitasi Manajemen Pemerintahan Desa	Dokumen	68	20.000.000	68	18.920.000	1	5.000.000					0	-	0,00%	0,00%	<	68	18.920.000	100,00%	94,60%	DPMG	P
		2	13	04	2.03	13	Fasilitasi Pengelolaan Aset Desa	Jumlah Dokumen Hasil Pengelolaan Aset Desa	Dokumen	68	120.000.000	68	16.199.350	1	10.000.000					0	-	0,00%	0,00%	<	68	16.199.350	100,00%	13,50%	DPMG	P
		2	13	04	2.03	14	Pembinaan Peningkatan Kapasitas Anggota BPD	Jumlah Anggota BPD yang Mengikuti Pembinaan Peningkatan Kapasitas	Orang	68	8.000.000	68	19.212.705	68	10.000.000					0	-	0,00%	0,00%	<	68	19.212.705	100,00%	240,16%	DPMG	P
		2	13	04	2.03	18	Fasilitasi Evaluasi Perkembangan Desa serta Lomba Desa dan Kelurahan	Jumlah Dokumen Hasil Evaluasi Perkembangan Desa serta Lomba Desa dan Kelurahan	Dokumen	68	100.000.000	68	13.051.600	1	25.000.000		5.782.000	1	16.997.300	1	22.779.300	100,00%	91,12%	<	69	35.830.900	101,47%	35,83%	DPMG	P
																					Rata-rata Capaian Kinerja (%)	10,77%	30,27%				77,26%	82,62%	DPMG	
																					Predikat Kinerja	SR	R				ST	ST	DPMG	
																					RATA-RATA CAPAIAN KINERJA DAN ANGGARAN (PER PROGRAM)	***10,77%***	***30,27%***				***77,26%***	***82,62%***	**DPMG**	
																					PREDIKAT KINERJA DARI SELURUH (PER PROGRAM)	SR	R				ST	ST	**DPMG**	
		2	13	5			PROGRAM PEMBERDAYAAN LEMBAGA KEMASYARAKATAN, LEMBAGA ADAT DAN MASYARAKAT HUKUM ADAT	Cakupan Pemberdayaan Lembaga Kemasyarakatan	Persen	100	1.067.136.353		507.609.563	86,03	214.000.000	86,03	22.769.600		251.621.424		274.391.024					782.000.587			DPMG	

		2	**13**	**05**	**2.01**		**Pemberdayaan Lembaga Kemasyarakatan yang Bergerak di Bidang Pemberdayaan Desa dan Lembaga Adat Tingkat Daerah Kabupaten/Kota serta Pemberdayaan Masyarakat Hukum Adat yang Masyarakat Pelakunya Hukum Adat yang Sama dalam Daerah Kabupaten/Kota**	**Jumlah Dokumen Pemberdayaan Lembaga Kemasyarakatan yang Bergerak di Bidang Pemberdayaan Desa dan Lembaga Adat Tingkat Daerah Kabupaten/Kota serta Pemberdayaan Masyarakat Hukum Adat yang Masyarakat Pelakunya Hukum Adat yang Sama dalam Daerah Kabupaten/Kota**	**Dokumen**	**44**	**1.067.136.353**	**11**	**507.609.563**	**68**	**214.000.000**	**68**	**22.769.600**	**0**	**251.621.424**	**68**	**274.391.024**	**100,00%**	**128,22%**		**79**	**782.000.587**	**179,55%**	**73,28%**	**DPMG**	
		2	13	05	2.01	02	Fasilitasi Penataan, Pemberdayaan dan Pendayagunaan Kelembagaan Lembaga Kemasyarakatan Desa/Kelurahan (RT, RW, PKK, Posyandu, LPM dan Karang Taruna), Lembaga Adat Desa/Kelurahan dan Masyarakat Hukum Adat	Jumlah Dokumen Hasil Penataan, Pemberdayaan dan Pendayagunaan Kelembagaan Lembaga Kemasyarakatan Desa/Kelurahan (RT, RW, PKK, Posyandu, LPM, dan Karang Taruna), Lembaga Adat Desa/Kelurahan dan Masyarakat Hukum Adat	Dokumen	68	120.000.000	68	114.175.130	1	25.000.000					0	-	0,00%	0,00%	<	68	114.175.130	100,00%	95,15%	DPMG	P
		2	13	05	2.01	03	Peningkatan Kapasitas Kelembagaan Lembaga Kemasyarakatan Desa/Kelurahan (RT, RW, PKK, Posyandu, LPM dan Karang Taruna), Lembaga Adat Desa/Kelurahan dan Masyarakat Hukum Adat	Jumlah Lembaga Kemasyarakatan Desa/Kelurahan (RT, RW, PKK, Posyandu, LPM, dan Karang Taruna), Lembaga Adat Desa/Kelurahan dan Masyarakat Hukum Adat yang Ditingkatkan Kapasitasnya	Lembaga	68	80.000.000	10	23.511.600	68	15.000.000				15.634.850	0	15.634.850	0,00%	104,23%	>	10	39.146.450	14,71%	48,93%	DPMG	P
		2	13	05	2.01	05	Fasilitasi Pengembangan Usaha Ekonomi Masyarakat dan Pemerintah Desa dalam Meningkatkan Pendapatan Asli Desa	Jumlah Dokumen Hasil Fasilitasi Pengembangan Usaha Ekonomi Masyarakat dan Pemerintah Desa dalam Meningkatkan Pendapatan Asli Desa	Dokumen	68	12.000.000	68	20.474.990	68	10.000.000					0	-	0,00%	0,00%	<	68	20.474.990	100,00%	170,62%	DPMG	P
		2	13	05	2.01	06	Fasilitasi Pemerintah Desa dalam Pemanfaatan Teknologi Tepat Guna	Jumlah Laporan Hasil Fasilitasi Pemerintah Desa dalam Pemanfaatan Teknologi Tepat Guna	Laporan	3	100.000.000	3	97.681.400	3	20.000.000	1	18.719.600		122.856.700	1	141.576.300	33,33%	707,88%	>	4	239.257.700	133,33%	239,26%	DPMG	P
		2	13	05	2.01	07	Fasilitasi Bulan Bhakti Gotong Royong Masyarakat	Jumlah Laporan Hasil Fasilitasi Bulan Bhakti Gotong Royong Masyarakat	Laporan	1	12.000.000	1	19.516.000	1	8.000.000				7.961.000	0	7.961.000	0,00%	99,51%	<	1	27.477.000	100,00%	228,98%	DPMG	P
		2	13	05	2.01	08	Fasilitasi Penyelenggaraan Ketentraman, Ketertiban dan Perlindungan Masyarakat Desa	Jumlah Dokumen Hasil Fasilitasi Penyelenggaraan Ketentraman, Ketertiban dan Perlindungan Masyarakat Desa	Dokumen	1	12.000.000	1	19.955.650	1	6.000.000					0	-	0,00%	0,00%	<	1	19.955.650	100,00%	166,30%	DPMG	P
		2	13	05	2.01	09	Fasilitasi Tim Penggerak PKK dalam Penyelenggaraan Gerakan Pemberdayaan Masyarakat dan Kesejahteraan Keluarga	Jumlah Dokumen Hasil Fasilitasi Tim Penggerak PKK dalam Penyelenggaraan Gerakan Pemberdayaan Masyarakat dan Kesejahteraan Keluarga	Dokumen	68	731.136.353	68	212.294.793	68	130.000.000	68	4.050.000		105.168.874	68	109.218.874	100,00%	84,01%	<	136	321.513.667	200,00%	43,97%	DPMG	P
																				Rata-rata Capaian Kinerja (%)							19,05%	142,23%				106,86%	141,89%	DPMG	
																				Predikat Kinerja							SR	ST				ST	ST	DPMG	
																				RATA-RATA CAPAIAN KINERJA DAN ANGGARAN (PER PROGRAM)							***19,05%***	***142,23%***				***106,86%***	***141,89%***	**DPMG**	
																				PREDIKAT KINERJA DARI SELURUH (PER PROGRAM)							SR	ST				ST	ST	**DPMG**	
																				TOTAL RATA-RATA CAPAIAN KINERJA DAN ANGGARAN (PER OPD) (%)							**22,83%**	**70,14%**				**152,35%**	**85,57%**	**DPMG**	
																				PREDIKAT KINERJA (PER OPD)							SR	ST				ST	ST	**DPMG**	

No	Sasaran Daerah	Kode					Urusan/ Bidang Urusan Pemerintahan Daerah Dan Program/ Kegiatan	Indikator Kinerja Program (Outcome)/Kegiatan (output) dan satuannya		Target RPK pada Tahun 2023 s/d 2026		Realisasi Capaian Kinerja RPK Lhokseumawe sampai dengan RKPK Lhokseumawe Tahun 2023 (n-2)		Target Kinerja dan Anggaran RKPK Tahun 2024 (n-1) yang Dievaluasi		Realisasi				Realisasi Capaian Kinerja dan Anggaran RKPK yang Dievaluasi (2023)		Tingkat Capaian Kinerja dan Realisasi Anggaran RKPK Tahun 2023 (%)			Realisasi Kinerja dan Anggaran RPK s/d Tahun 2026 (Akhir Tahun Pelaksanaan RKPK)		Tingkat Capaian Kinerja dan Realisasi Anggaran RPK S/D Tahun 2026 (%)		Perangkat Daerah Penanggung Jawab	Ket
																TW I		TW II												
								Tolok Ukur	Satuan	Target	Rp	K	Rp	K	Rp	K	Rp	K	Rp	K	Rp	K	Rp	Realisasi >/=/<	K	Rp	K	Rp		
1	2	3					4	5		6		7		8		9		10		11=9+10		12=11/8			13 = 7+11		14=13/6*100%		15	16
	Meningkatnya Infrastruktur kota berkualitas						DINAS PERHUBUNGAN				23.356.099.878		3.681.117.527		7.079.199.546		875.413.889		1.047.364.734		1.922.778.623				5.603.896.150				
		2	15				URUSAN PEMERINTAHAN BIDANG PERHUBUNGAN				23.356.099.878		3.681.117.527		7.079.199.546		875.413.889		1.047.364.734		1.922.778.623				5.603.896.150				
		2	15	01			PROGRAM PENUNJANG URUSAN PEMERINTAHAN DAERAH KABUPATEN/KOTA	Persentase Layanan Administrasi Pemerintah Daerah	Persen	100	19.540.961.265		3.681.117.527	100	4.794.199.546	25	875.413.889	25	989.234.734	50	1.864.648.623				5.545.766.150				
		2	15	01	2,01		Perencanaan, Penganggaran, dan Evaluasi Kinerja Perangkat Daerah	Jumlah Dokumen Perencanaan, Penganggaran, dan Evaluasi Perangkat Daerah	Dokumen	2	20.000.000	2	12.189.700	2	14.175.000	0	-	1	37.306.850	1	37.306.850	50,00%	263,19%		3	49.496.550	150,00%	247,48%	Dishub	
		2	15	01	2,01	01	Penyusunan Dokumen Perencanaan Perangkat Daerah	Jumlah Dokumen Perencanaan Perangkat Daerah	Dokumen	9	20.000.000	2	12.189.700	2	14.175.000	0	-	2	37.306.850	2	37.306.850	100,00%	263,19%	>	4	49.496.550	44,44%	247,48%	Dishub	P
																					Rata-rata Capaian Kinerja (%)	100,00%	263,19%				44,44%	247,48%	Dishub	
																					Predikat Kinerja	ST	ST				T	ST	Dishub	
		2	15	01	2,02		Administrasi Keuangan Perangkat Daerah	Periode Administrasi Keuangan Perangkat Daerah	Bulan	48	10.580.000.000	6	2.252.418.578	12	2.335.336.000	3	614.813.889	3	585.718.579	6	1.200.532.468	50,00%	51,41%		12	3.452.951.046	25,00%	32,64%	Dishub	
		2	15	01	2,02	01	Penyediaan Gaji dan Tunjangan ASN	Jumlah Orang yang Menerima Gaji dan Tunjangan ASN	Orang/Bulan	1152	10.580.000.000	288	2.252.418.578	288	2.335.336.000	72	614.813.889	72	585.718.579	144	1.200.532.468	50,00%	51,41%	>	432	3.452.951.046	37,50%	32,64%	Dishub	P
																					Rata-rata Capaian Kinerja (%)	50,00%	51,41%				37,50%	32,64%	Dishub	
																					Predikat Kinerja	ST	ST				S	S	Dishub	
		2	15	01	2,05		Administrasi Kepegawaian Perangkat Daerah	Periode Pelaksanaan Administrasi Kepegawaian Perangkat Daerah	Bulan	48	126.000.000			0	-					0	-	0,00%	0,00%		-	-	0,00%	0,00%	Dinsos	
		2	15	01	2,05	02	Pengadaan Pakaian Dinas beserta Atribut Kelengkapannya	Jumlah Paket Pakaian Dinas beserta Atribut Kelengkapan	Paket	2	126.000.000			0	-					0	-	0,00%	0,00%	<	-	-	0,00%	0,00%	Dishub	M
																					Rata-rata Capaian Kinerja (%)	0,00%	0,00%				0,00%	0,00%	Dishub	
																					Predikat Kinerja	SR	SR				SR	SR	Dishub	
		2	15	01	2,06		Administrasi Umum Perangkat Daerah	Periode Pelaksanaan Administrasi Umum Perangkat Daerah	Bulan	48	776.450.875	6	192.322.078	12	275.154.466	0	-	0	24.464.000	0	24.464.000	0,00%	8,89%		6	216.786.078	12,50%	27,92%	Dishub	
		2	15	01	2,06	02	Penyediaan Peralatan dan Perlengkapan Kantor	Jumlah Paket Peralatan dan Perlengkapan Kantor yang Disediakan	Paket	4	28.000.000	2	29.400.028	2	25.000.000	0	-	0	-	0	-	0,00%	0,00%	<	2	29.400.028	50,00%	105,00%	Dishub	P
		2	15	01	2,06	04	Penyediaan Bahan Logistik Kantor	Jumlah Paket Bahan Logistik Kantor yang Disediakan	Paket	8	168.450.875	2	6.177.400	2	151.014.466	0	-	0	-	0	-	0,00%	0,00%	<	2	6.177.400	25,00%	3,67%	Dishub	P
		2	15	01	2,06	05	Penyediaan Barang Cetakan dan Penggandaan	Jumlah Paket Barang Cetakan dan Penggandaan yang Disediakan	Paket	8	45.000.000	2	27.841.300	2	28.000.000	0	-	0	-	0	-	0,00%	0,00%	<	2	27.841.300	25,00%	61,87%	Dishub	P
		2	15	01	2,06	06	Penyediaan Bahan Bacaan dan Peraturan Perundang-undangan	Jumlah Dokumen Bahan Bacaan dan Peraturan Perundang-Undangan yang Disediakan	Dokumen	8	135.000.000	1	1.140.000	1	1.140.000	0	-	1	285.000	1	285.000	100,00%	25,00%	<	2	1.425.000	25,00%	1,06%	Dishub	P
		2	15	01	2,06	09	Penyelenggaraan Rapat Koordinasi dan Konsultasi SKPD	Jumlah Laporan Penyelenggaraan Rapat Koordinasi dan Konsultasi SKPD	Laporan	200	400.000.000	50	127.763.350	50	70.000.000	0	-	10	24.179.000	10	24.179.000	20,00%	34,54%	<	60	151.942.350	30,00%	37,99%	Dishub	P
																					Rata-rata Capaian Kinerja (%)	24,00%	11,91%				31,00%	41,92%	Dishub	
																					Predikat Kinerja	SR	SR				R	T	Dishub	
		2	15	01	2,07		Pengadaan Barang Milik Daerah Penunjang Urusan Pemerintah Daerah	Jumlah Pengadaan Barang Milik Daerah Penunjang Urusan Pemerintah Daerah	Unit	26	34.870.390		-	7	30.000.000			1	29.187.100	1	29.187.100	14,29%	97,29%		1	29.187.100	3,85%	83,70%	Dishub	
		2	15	01	2,07	10	Pengadaan Sarana dan Prasarana Gedung Kantor atau Bangunan Lainnya	Jumlah Unit Sarana dan Prasarana Gedung Kantor atau Bangunan Lainnya yang Disediakan	Unit	1	34.870.390	-	0	1	30.000.000				29.187.100	0	29.187.100	0,00%	0,00%	<	-	29.187.100	0,00%	83,70%	Dishub	P
																					Rata-rata Capaian Kinerja (%)	0,00%	0,00%				0,00%	83,70%	Dishub	
																					Predikat Kinerja	SR	SR				SR	ST	Dishub	
		2	15	01	2,08		Penyediaan Jasa Penunjang Urusan Pemerintahan Daerah	Periode Penyediaan Jasa Penunjang Urusan Pemerintahan Daerah	Bulan	48	5.332.640.000	6	1.224.187.171	12	1.254.134.080	3	260.600.000	3	206.888.505	6	467.488.505	50,00%	37,28%		12	1.691.675.676	25,00%	31,72%	Dishub	
		2	15	01	2,08	01	Penyediaan Jasa Surat Menyurat	Jumlah Laporan Penyediaan Jasa Surat Menyurat	Laporan	4	10.000.000	1	1.500.000	1	1.500.000				500.000	0	500.000	0,00%	33,33%	<	1	2.000.000	25,00%	20,00%	Dishub	P
		2	15	01	2,08	02	Penyediaan Jasa Komunikasi, Sumber Daya Air dan Listrik	Jumlah Laporan Penyediaan Jasa Komunikasi, Sumber Daya Air dan Listrik yang Disediakan	Laporan	48	510.000.000	12	116.095.891	12	87.300.000				35.338.505	0	35.338.505	0,00%	40,48%	<	12	151.434.396	25,00%	29,69%	Dishub	P
		2	15	01	2,08	04	Penyediaan Jasa Pelayanan Umum Kantor	Jumlah Laporan Penyediaan Jasa Pelayanan Umum Kantor yang	Laporan	48	4.812.640.000	12	1.106.591.280	12	1.165.334.080	3	260.600.000		171.050.000	3	431.650.000	25,00%	37,04%	<	15	1.538.241.280	31,25%	31,96%	Dishub	P
																					Rata-rata Capaian Kinerja (%)	8,33%	36,95%				27,08%	27,22%	Dishub	
																					Predikat Kinerja	SR	S				R	R	Dishub	
		2	15	01	2,09		Pemeliharaan Barang Milik Daerah Penunjang Urusan Pemerintahan Daerah	Jumlah Pemeliharaan Barang Milik Daerah Penunjang Urusan Pemerintahan Daerah	Unit	57	2.671.000.000			55	885.400.000	0	-	1	105.669.700	1	105.669.700	1,82%	11,93%		1	105.669.700	1,75%	3,96%	Dishub	
		2	15	01	2,09	01	Penyediaan Jasa Pemeliharaan, Biaya Pemeliharaan, dan Pajak Kendaraan Perorangan Dinas atau Kendaraan Dinas Jabatan	Jumlah Kendaraan Perorangan Dinas atau Kendaraan Dinas Jabatan yang Dipelihara dan dibayarkan Pajaknya	Unit	1	146.000.000			1	33.300.000			1	7.213.800	1	7.213.800	100,00%	21,66%	<	1	7.213.800	100,00%	4,94%	Dishub	P
		2	15	01	2,09	02	Penyediaan Jasa Pemeliharaan, Biaya Pemeliharaan, Pajak dan Perizinan Kendaraan Dinas Operasional atau Lapangan	Jumlah Kendaraan Dinas Operasional atau Lapangan yang Dipelihara dan dibayarkan Pajak dan Perizinannya	Unit	15	2.370.000.000			15	709.100.000				55.593.600	0	55.593.600	0,00%	7,84%	<	-	55.593.600	0,00%	2,35%	Dishub	P
		2	15	01	2,09	06	Pemeliharaan Peralatan dan Mesin Lainnya	Jumlah Peralatan dan Mesin Lainnya yang Dipelihara	Unit	40	55.000.000			15	8.000.000				42.862.300	0	42.862.300	0,00%	535,78%	>	-	42.862.300	0,00%	77,93%	Dishub	P

No	Sasaran Daerah	Kode					Urusan/ Bidang Urusan Pemerintahan Daerah Dan Program/ Kegiatan	Indikator Kinerja Program (Outcome)/Kegiatan (output) dan satuannya		Target RPK pada Tahun 2023 s/d 2026		Realisasi Capaian Kinerja RPK Lhokseumawe sampai dengan RKPK Lhokseumawe Tahun 2023 (n-2)		Target Kinerja dan Anggaran RKPK Tahun 2024 (n-1) yang Dievaluasi		Realisasi				Realisasi Capaian Kinerja dan Anggaran RKPK yang Dievaluasi (2023)		Tingkat Capaian Kinerja dan Realisasi Anggaran RKPK Tahun 2023 (%)			Realisasi Kinerja dan Anggaran RPK s/d Tahun 2026 (Akhir Tahun Pelaksanaan RKPK)		Tingkat Capaian Kinerja dan Realisasi Anggaran RPK S/D Tahun 2026 (%)		Perangkat Daerah Penanggung Jawab	Ket
																TW I		TW II												
								Tolok Ukur	Satuan	Target	Rp	K	Rp	K	Rp	K	Rp	K	Rp	K	Rp		K	Rp	K	Rp			
1	2	3					4	5		6		7		8		9		10		11=9+10		12=11/8			13 = 7+11		14=13/6*100%		15	16
		2	15	01	2,09	09	Pemeliharaan/Rehabilitasi Gedung Kantor dan Bangunan Lainnya	Jumlah Gedung Kantor dan Bangunan Lainnya yang Dipelihara/Direhabilitasi	Unit	1	100.000.000			1	135.000.000					0	-	0,00%	0,00%	<	-	-	0,00%	0,00%	Dishub	P
																						Rata-rata Capaian Kinerja (%)		25,00%	141,32%				25,00%	21,30%	Dishub	
																						Predikat Kinerja		SR	ST				SR	SR	Dishub	
																						RATA-RATA CAPAIAN KINERJA DAN ANGGARAN (PER PROGRAM)		**29,6%**	**72,1%**				**23,6%**	**64,9%**	**Dishub**	
																						PREDIKAT KINERJA DARI SELURUH (PER PROGRAM)		R	ST				SR	ST	**Dishub**	
	Meningkatnya Infrastruktur kota berkualitas	**2**	**15**	**02**			**PROGRAM PENYELENGGARAAN LALU LINTAS DAN ANGKUTAN JALAN (LLAJ)**	**Cakupan Kualitas Layanan Transportasi**	**Persen**	**45.83**	**3.815.138.613**		-	**29.17**	**2.285.000.000**	**0**	-	**100**	**58.130.000**	**100**	**58.130.000**	**0%**	**2,54%**		**100**	**58.130.000**	**0**	**1,52%**	**Dishub**	
		2	**15**	**02**	**2,02**		**Penyediaan Perlengkapan Jalan di Jalan Kabupaten/Kota**	**Jumlah perlengkapan jalan yang tersedia**	**Unit**	**510**	**1.630.000.000**			**117**	**360.000.000**	**0**	-	**0**	-	**0**	**-**	**0,00%**	**0,00%**		**-**	**-**	**0,00%**	**0,00%**	**Dishub**	
		2	15	02	2,02	01	Pembangunan Prasarana Jalan di Jalan Kabupaten/Kota	Jumlah Prasarana Jalan di Jalan Kabupaten/Kota yang Terbangun	Unit	5	440.000.000			1	75.000.000					0	-	0,00%	0,00%	<	-	-	0,00%	0,00%	Dishub	P
		2	15	02	2,02	02	Penyediaan Perlengkapan Jalan di Jalan Kabupaten/Kota	Jumlah Perlengkapan Jalan di Jalan Kabupaten/Kota yang Tersedia	Unit	425	695.000.000			100	180.000.000					0	-	0,00%	0,00%	<	-	-	0,00%	0,00%	Dishub	P
		2	15	02	2,02	03	Rehabilitasi dan Pemeliharaan Prasarana Jalan	Jumlah Prasarana Jalan yang Terehabilitasi dan Terpelihara	Unit	4	175.000.000			1	30.000.000					0	-	0,00%	0,00%	<	-	-	0,00%	0,00%	Dishub	P
		2	15	02	2,02	04	Rehabilitasi dan Pemeliharaan Perlengkapan Jalan	Jumlah Perlengkapan Jalan yang Terehabilitasi dan Terpelihara	Unit	76	320.000.000			19	75.000.000					0	-	0,00%	0,00%	<	-	-	0,00%	0,00%	Dishub	P
																						Rata-rata Capaian Kinerja (%)		0,00%	0,00%				0,00%	0,00%	Dishub	
																						Predikat Kinerja		SR	SR				SR	SR	Dishub	
		2	**15**	**02**	**2,03**		**Pengelolaan Terminal Penumpang Tipe C**	**Jumlah terminal yang dikelola**	**Unit**	**2**	**565.138.613**			**2**	**1.360.000.000**	**0**	-	**0**	-	**0**	**-**	**0,00%**	**0,00%**		**-**	**-**	**0,00%**	**0,00%**	**Dishub**	
		2	15	02	2,03	04	Rehabilitasi dan Pemeliharaan Terminal C (Fasilitas Utama dan Pendukung)	Jumlah Terminal (Fasilitas Utama dan Pendukung) yang Direhabilitasi dan Dipelihara	Unit	6	565.138.613			1	1.360.000.000					0	-	0,00%	0,00%	<	-	-	0,00%	0,00%	Dishub	P
																						Rata-rata Capaian Kinerja (%)		0,00%	0,00%				0,00%	0,00%	Dishub	
																						Predikat Kinerja		SR	SR				SR	SR	Dishub	
		2	**15**	**02**	**2,05**		**Pengujian Berkala Kendaraan Bermotor**	**Periode penyelenggaraan pengujian berkala kendaraan bermotor**	**Bulan**	**48**	**630.000.000**			**12**	**182.000.000**		-		-	**0**	**-**	**0,00%**	**0,00%**		**-**	**-**	**0,00%**	**0,00%**	**Dishub**	
		2	15	02	2,05	01	Penyediaan Sarana dan Prasarana Pengujian Berkala Kendaraan Bermotor	Jumlah Sarana dan Prasarana Pengujian Berkala Kendaraan Bermotor yang Tersedia	Unit	1	140.000.000			1	50.000.000					0	-	0,00%	0,00%	<	-	-	0,00%	0,00%	Dishub	P
		2	15	02	2,05	02	Peningkatan Kapasitas Sumber Daya Manusia Pengujian Berkala Kendaraan Bermotor	Jumlah Sumber Daya Manusia Pengujian Berkala Kendaraan Bermotor yang Ditingkatkan	Orang	4	90.000.000			1	50.000.000					0	-	0,00%	0,00%	<	-	-	0,00%	0,00%	Dishub	P
		2	15	02	2,05	04	Penyediaan Bukti Lulus Uji Pengujian Berkala Kendaraan Bermotor	Jumlah Dokumen Bukti Lulus Uji Pengujian Berkala Kendaraan Bermotor	Dokumen	8800	240.000.000			1600	50.000.000					0	-	0,00%	0,00%	<	-	-	0,00%	0,00%	Dishub	P
		2	15	02	2,05	07	Pemeliharaan Sarana dan Prasarana Pengujian Berkala Kendaraan Bermotor	Jumlah Sarana dan Prasarana Pengujian Berkala Kendaraan Bermotor yang Terpelihara	Unit	32	85.000.000			8	20.000.000					0	-	0,00%	0,00%	<	-	-	0,00%	0,00%	Dishub	P
		2	15	02	2,05	10	Monitoring dan Evaluasi Penyelenggaraan Pengujian Berkala Kendaraan Bermotor	Jumlah Laporan Monitoring dan Evaluasi Penyelenggaraan Pengujian Berkala Kendaraan Bermotor	Laporan	4	75.000.000			1	12.000.000					0	-	0,00%	0,00%	<	-	-	0,00%	0,00%	Dishub	P
																						Rata-rata Capaian Kinerja (%)		0,00%	0,00%				0,00%	0,00%	Dishub	
																						Predikat Kinerja		SR	SR				SR	SR	Dishub	
		2	**15**	**02**	**2,06**		**Pelaksanaan Manajemen dan Rekayasa Lalu Lintas untuk Jaringan Jalan Kabupaten/Kota**	**Periode penyelenggaraan Menajemen dan Rekayasa Lalu Lintas**	**Bulan**	**48**	**-**			**12**	**180.000.000**		-		-	**0**	**-**	**0,00%**	**0,00%**		**-**	**-**	**0,00%**	**#DIV/0!**	**Dishub**	
		2	15	02	2,06	15	Forum Lalu Lintas dan Angkutan Jalan untuk Jaringan Jalan Kabupaten/Kota	Jumlah laporan Forum Lalu Lintas dan Angkutan Jalan untuk Jaringan Jalan Kabupaten/Kota	Laporan	0	-			1	50.000.000					0	-	0,00%	0,00%	<	-	-	0,00%	0,00%	Dishub	M
		2	15	02	2,06	16	Pengadaan dan Pemasangan Perlengkapan Jalan dalam rangka Manajemen dan Rekayasa Lalu Linta	Jumlah Perlengkapan Jalan dalam Rangka Manajemen dan Rekayasa Lalu Lintas yang dilaksanakan penjadaan dan Pemasangan	Dokumen	0	-			45	130.000.000					0	-	0,00%	0,00%	<	-	-	0,00%	0,00%	Dishub	M
																						Rata-rata Capaian Kinerja (%)		0,00%	0,00%				0,00%	0,00%	Dishub	
																						Predikat Kinerja		SR	SR				SR	SR	Dishub	
		2	**15**	**02**	**2,08**		**Audit dan Inspeksi Keselamatan LLAJ di Jalan**	**Periode pelaksanaan audit dan inspeksi keselamatan LLAJ di jalan**	**Bulan**	**48**	**990.000.000**			**12**	**203.000.000**	**0**	-	**3**	**58.130.000**	**3**	**58.130.000**	**25,00%**	**28,64%**		**3**	**58.130.000**	**6,25%**	**5,87%**	**Dishub**	
		2	15	02	2,08	03	Pelaksanaan Inspeksi, Audit dan Pemantauan Terminal	Jumlah Laporan Inspeksi, Audit dan Pemantauan Terminal	Laporan	9	70.000.000			2	8.000.000					0	-	0,00%	0,00%	<	-	-	0,00%	0,00%	Dishub	P
		2	15	02	2,08	05	Pelaksanaan Inspeksi, Audit dan Pemantauan Sistem Manajemen Keselamatan Perusahaan Angkutan Umum	Jumlah Laporan Inspeksi, Audit dan Pemantauan Sistem Manajemen Keselamatan Perusahaan Angkutan Umum	Laporan	16	920.000.000			0	-			1	58.130.000	1	58.130.000	0,00%	0,00%	<	1	58.130.000	6,25%	6,32%	Dishub	M
		2	15	02	2,08	07	Pelaksanaan Inspeksi, Audit dan Pemantauan Sistem Manajemen Keselamatan Perusahaan Angkutan Umum	Jumlah laporan Inspeksi, Audit dan Pemantauan Sistem Manajemen Keselamatan Perusahaan Angkutan Umum	Laporan	0	-			4	195.000.000					0	-	0,00%	0,00%	<	-	-	0,00%	0,00%	Dishub	K
																						Rata-rata Capaian Kinerja (%)		0,00%	0,00%				3,13%	3,16%	Dishub	
																						Predikat Kinerja		SR	SR				SR	SR	Dishub	
																						RATA-RATA CAPAIAN KINERJA DAN ANGGARAN (PER PROGRAM)		**0,0%**	**0,0%**				**0,6%**	**0,6%**	Dishub	
																						PREDIKAT KINERJA DARI SELURUH (PER PROGRAM)		SR	SR				SR	SR	**Dishub**	
																						TOTAL RATA-RATA CAPAIAN KINERJA DAN ANGGARAN (PER OPD) (%)		**14,81%**	**36,06%**				**12,10%**	**32,76%**	**Dishub**	

No	Sasaran Daerah	Kode	Urusan/ Bidang Urusan Pemerintahan Daerah Dan Program/ Kegiatan	Indikator Kinerja Program (Outcome)/Kegiatan (output) dan satuannya		Target RPK pada Tahun 2023 s/d 2026		Realisasi Capaian Kinerja RPK Lhokseumawe sampai dengan RKPK Lhokseumawe Tahun 2023 (n-2)		Target Kinerja dan Anggaran RKPK Tahun 2024 (n-1) yang Dievaluasi		Realisasi				Realisasi Capaian Kinerja dan Anggaran RKPK yang Dievaluasi (2023)		Tingkat Capaian Kinerja dan Realisasi Anggaran RKPK Tahun 2023 (%)			Realisasi Kinerja dan Anggaran RPK s/d Tahun 2026 (Akhir Tahun Pelaksanaan RKPK)		Tingkat Capaian Kinerja dan Realisasi Anggaran RPK S/D Tahun 2026 (%)		Perangkat Daerah Penanggung Jawab	Ket
												TW I		TW II												
				Tolok Ukur	Satuan	Target	Rp	K	Rp	K	Rp	K	Rp	K	Rp	K	Rp	K	Rp	Realisasi >/=/<	K	Rp	K	Rp		
1	2	3	4	5		6		7		8		9		10		11=9+10		12=11/8			13 = 7+11		14=13/6*100%		15	16
			PREDIKAT KINERJA (PER OPD)															SR	$				SR	$	Dishub	

No	Sasaran	Kode					Urusan/ Bidang Urusan Pemerintahan Daerah Dan Program/ Kegiatan	Indikator Kinerja Program (Outcome)/Kegiatan (output) dan satuannya		Target RPK pada Tahun 2023 s/d 2026		Realisasi Capaian Kinerja RPK Lhokseumawe sampai dengan RKPK Lhokseumawe Tahun 2023 (n-2)		Target Kinerja dan Anggaran RKPK Tahun 2024 (n-1) yang Dievaluasi		Realisasi				Realisasi Capaian Kinerja dan Anggaran RKPK yang Dievaluasi (2023)		Realisasi Capaian Kinerja dan Anggaran RKPK yang Dievaluasi (2023)			Realisasi Kinerja dan Anggaran RPK s/d Tahun 2026 (Akhir Tahun Pelaksanaan RKPK)		Tingkat Capaian Kinerja dan Realisasi Anggaran RPK S/D Tahun 2026 (%)		Perangkat Daerah Penanggung Jawab	Ket
																TW I		TW II													
								Tolok Ukur	Satuan	Target	Rp.	K	Rp.	K	Rp.	K	Rp.	K	Rp.	K	Rp.	Realisasi >/=/<	K	Rp.	K	Rp.		
1	2	3					4	5		6		7		8		9		10		11=9+10		12=11/8		13=7+11		14=13/6*100%		15	16
							DISKOMINFO				9.684.225.539				2.467.596.952		483.275.422		2.072.117.517		2.548.392.939							DISKOMINFO	
		2					URUSAN PEMERINTAHAN WAJIB YANG TIDAK BERKAITAN DENGAN PELAYANAN DASAR				9.684.225.539		2.703.070.919		2.467.596.952		483.275.422		2.072.117.517		2.548.392.939							DISKOMINFO	
	Meningkatnya pengembangan dan pemanfaatan Teknologi Informasi dan Komunikasi (TIK)	2	16				URUSAN PEMERINTAHAN BIDANG KOMUNIKASI DAN INFORMATIKA				9.544.225.539		2.688.082.919		2.447.596.952		483.275.422		2.065.117.517		2.548.392.939							DISKOMINFO	
		2	16	01			PROGRAM PENUNJANG URUSAN PEMERINTAHAN DAERAH KABUPATEN/KOTA	PERSENTASE LAYANAN ADMINISTRASI PEMERINTAH DAERAH	Persen	100	8.416.623.789	100	1.864.285.576	100	1.864.596.952	25	448.033.222	25	660.018.617	50	1.108.051.839	50,00%	59,43%		150	2.972.337.415	150,00%	35,32%	DISKOMINFO	
		2	16	01	2.01		Perencanaan, Penganggaran, dan Evaluasi Kinerja Perangkat Daerah	Jumlah Dokumen Perencanaan, Penganggaran, dan Evaluasi Kinerja Perangkat Daerah	Dokumen	24	64.603.780	3	13.988.690	6	8.000.000	0	-	3	3.388.100	3	3.388.100	50,00%	42,35%		6	17.376.790	25,00%	26,90%	DISKOMINFO	
		2	16	01	2.01	01	Penyusunan Dokumen Perencanaan Perangkat Daerah	Jumlah Dokumen Perencanaan Perangkat Daerah	Dokumen	24	64.603.780	6	13.988.690	6	8.000.000			3	3.388.100	3	3.388.100	50,00%	42,35%	<	9	17.376.790	37,50%	26,90%	DISKOMINFO	P
																					Rata-rata Capaian Kinerja (%)	50,00%	42,35%				37,50%	26,90%	DISKOMINFO	
																					Predikat Kinerja	ST	T				S	R	DISKOMINFO	
		2	16	01	2.02		Administrasi Keuangan Perangkat Daerah	Periode Pelaksanaan Administrasi Keuangan Perangkat Daerah	Tahun	4	6.165.104.000	1	1.456.826.247	1	1.507.683.000	0	418.933.222	1	487.761.302	1	906.694.524	100,00%	60,14%		2	2.363.520.771	50,00%	38,34%	DISKOMINFO	
		2	16	01	2.02	01	Penyediaan Gaji dan Tunjangan ASN	Jumlah Orang yang Menerima Gaji dan Tunjangan ASN	OB	1106	6.165.104.000	266	1456826247	280	1.507.683.000	70	418.933.222	70	487.761.302	140	906.694.524	50,00%	60,14%	<	406	2.363.520.771	36,71%	38,34%	DISKOMINFO	P
																					Rata-rata Capaian Kinerja (%)	50,00%	60,14%				36,71%	38,34%	DISKOMINFO	
																					Predikat Kinerja	ST	ST				S	T	DISKOMINFO	
		2	16	01	2.06		Administrasi Umum Perangkat Daerah	Periode Pelaksanaan Administrasi Umum Perangkat Daerah	Tahun	4	480.394.489	1	110.717.577	1	86.140.000		-	1	65.362.425	1	65.362.425	100,00%	75,88%		2	176.080.002	50,00%	36,65%	DISKOMINFO	
		2	16	01	2.06	02	Penyediaan Peralatan dan Perlengkapan Kantor	Jumlah Paket Peralatan dan Perlengkapan Kantor yang Disediakan	Paket	8	102.254.000	2	14.825.736	2	10.000.000			1	5.979.600	1	5.979.600	50,00%	59,80%	<	3	20.805.336	37,50%	20,35%	DISKOMINFO	P
		2	16	01	2.06	04	Penyediaan Bahan Logistik Kantor	Jumlah Paket Bahan Logistik Kantor yang Disediakan	Paket	8	33.580.489	2	12.000.000	2	10.000.000			1	4.500.000	1	4.500.000	50,00%	45,00%	<	3	16.500.000	37,50%	49,14%	DISKOMINFO	P
		2	16	01	2.06	05	Penyediaan Barang Cetakan dan Penggandaan	Jumlah Paket Barang Cetakan dan Penggandaan yang Disediakan	Paket	8	20.000.000	2	5.000.000	2	5.000.000			1	2.490.000	1	2.490.000	50,00%	49,80%	<	3	7.490.000	37,50%	37,45%	DISKOMINFO	P
		2	16	01	2.06	06	Penyediaan Bahan Bacaan dan Peraturan Perundang-undangan	Jumlah Dokumen Bahan Bacaan dan Peraturan Perundang-Undangan yang Disediakan	Dokumen	4	4.560.000	1	1.140.000	1	1.140.000					0	-	0,00%	0,00%	<	1	1.140.000	25,00%	25,00%	DISKOMINFO	P
		2	16	01	2.06	09	Penyelenggaraan Rapat Koordinasi dan Konsultasi SKPD	Jumlah Laporan Penyelenggaraan Rapat Koordinasi dan Konsultasi SKPD	Laporan	132	320.000.000	30	77.751.841	32	60.000.000				52.392.825	0	52.392.825	0,00%	87,32%	<	30	130.144.666	22,73%	40,67%	DISKOMINFO	P
																					Rata-rata Capaian Kinerja (%)	30,00%	48,38%				32,05%	34,52%	DISKOMINFO	
																					Predikat Kinerja	R	ST				S	S	DISKOMINFO	
	TIDAK ADA DALAM RENSTRA	2	16	01	2.07		Pengadaan Barang Milik Daerah Penunjang Urusan Pemerintah Daerah	Jumlah Unit Pengadaan Barang Milik Daerah Penunjang Urusan Pemerintah Daerah	Unit	12				0	-			1	54.150.000	0	54.150.000	0,00%	0,00%		-	54.150.000	0,00%	0,00%		
		2	16	01	2.07	11	Pengadaan Sarana dan Prasarana Pendukung Gedung Kantor atau Bangunan Lainnya	Jumlah Sarana dan Prasarana Pendukung Gedung Kantor atau Bangunan Lainnya	Unit					0	-			1	54.150.000	0	54.150.000	0,00%	0,00%	<	-	-	0,00%	0,00%		M
																					Rata-rata Capaian Kinerja (%)	0,00%	0,00%				0,00%	0,00%	DISKOMINFO	
																					Predikat Kinerja	SR	SR				SR	SR	DISKOMINFO	
		2	16	01	2.08		Penyediaan Jasa Penunjang Urusan Pemerintahan Daerah	Jumlah Laporan Penyediaan Jasa Penunjang Urusan Pemerintahan Daerah	Laporan	104	1.376.331.520	26	224.203.062	26	214.173.952	6	22.500.000	0	73.051.590	6	95.551.590	23,08%	44,61%		32	319.754.652	30,77%	23,23%	DISKOMINFO	
		2	16	01	2.08	01	Penyediaan Jasa Surat Menyurat	Jumlah Laporan Penyediaan Jasa Surat Menyurat	Laporan	4	4.800.000	1	1.100.000	1	1.200.000				600.000	0	600.000	0,00%	50,00%	<	1	1.700.000	25,00%	35,42%	DISKOMINFO	P
		2	16	01	2.08	02	Penyediaan Jasa Komunikasi, Sumber Daya Air dan Listrik	Jumlah Laporan Penyediaan Jasa Komunikasi, Sumber Daya Air dan Listrik yang Disediakan	Laporan	48	664.000.000	12	67.136.662	12	55.016.667			6	26.818.090	6	26.818.090	50,00%	48,75%	<	18	93.954.752	37,50%	14,15%	DISKOMINFO	P
		2	16	01	2.08	03	Penyediaan Jasa Peralatan dan Perlengkapan Kantor	Jumlah Laporan Penyediaan Jasa Peralatan dan Perlengkapan Kantor yang Disediakan	Laporan	4	108.000.000	1	10.000.000	1	10.000.000				6.283.500	0	6.283.500	0,00%	62,84%	<	1	16.283.500	25,00%	15,08%	DISKOMINFO	P
		2	16	01	2.08	04	Penyediaan Jasa Pelayanan Umum Kantor	Jumlah Laporan Penyediaan Jasa Pelayanan Umum Kantor yang Disediakan	Laporan	48	599.531.520	12	145.966.400	12	147.957.285	3	22.500.000	3	39.350.000	6	61.850.000	50,00%	41,80%	<	18	207.816.400	37,50%	34,66%	DISKOMINFO	P
																					Rata-rata Capaian Kinerja (%)	25,00%	50,85%				31,25%	24,83%	DISKOMINFO	
																					Predikat Kinerja	SR	ST				S	SR	DISKOMINFO	
		2	16	01	2.09		Pemeliharaan Barang Milik Daerah Penunjang Urusan Pemerintahan Daerah	Jumlah Unit Pemeliharaan Barang Milik Daerah Penunjang Urusan Pemerintah Daerah	Unit	33	330.190.000	33	58.550.000	33	48.600.000	0	6.600.000	0	30.455.200	0	37.055.200	0,00%	76,25%		33	95.605.200	100,00%	28,95%	DISKOMINFO	
		2	16	01	2.09	01	Penyediaan Jasa Pemeliharaan, Biaya Pemeliharaan dan Pajak Kendaraan Perorangan Dinas atau Kendaraan Dinas Jabatan	Jumlah Kendaraan Perorangan Dinas atau Kendaraan Dinas Jabatan yang Dipelihara dan dibayarkan Pajaknya	Unit	4	133.190.000	1	33.600.000	1	33.600.000		3.600.000		10.562.000	0	14.162.000	0,00%	42,15%	<	1	47.762.000	25,00%	35,86%	DISKOMINFO	P
		2	16	01	2.09	02	Penyediaan Jasa Pemeliharaan, Biaya Pemeliharaan, dan Pajak Kendaraan Perorangan Dinas atau Kendaraan Dinas Operasional atau Lapangan	Jumlah Kendaraan Perorangan Dinas atau Kendaraan Dinas Operasional yang Dipelihara dan dibayarkan Pajaknya	Unit		-	0	-	0	-	0	3.000.000		6.943.200	0	9.943.200	0,00%	0,00%	<	-	9.943.200	0,00%	0,00%	DISKOMINFO	M
		2	16	01	2.09	09	Pemeliharaan/Rehabilitasi Gedung Kantor dan Bangunan Lainnya	Jumlah Gedung Kantor dan Bangunan Lainnya yang Dipelihara/Direhabilitasi	Unit	8	145.000.000	2	10.000.000	2	10.000.000				10.000.000	0	10.000.000	0,00%	100,00%	=	2	20.000.000	25,00%	13,79%	DISKOMINFO	P
		2	16	01	2.09	10	Pemeliharaan/Rehabilitasi Sarana dan Prasarana Gedung Kantor atau Bangunan Lainnya	Jumlah Sarana dan Prasarana Gedung Kantor atau Bangunan Lainnya yang Dipelihara/Direhabilitasi	Unit	120	52.000.000	0	14.950.000	30	5.000.000				2.950.000		**2.950.000**	0,00%	59,00%	<	-	17.900.000	0,00%	34,42%	DISKOMINFO	P
																					Rata-rata Capaian Kinerja (%)	0,00%	50,29%				12,50%	21,02%	PK	
																					Predikat Kinerja	SR	ST				SR	SR	DISKOMINFO	
																					TOTAL RATA-RATA CAPAIAN KINERJA DAN ANGGARAN (PROGRAM) (%)	***25,83%***	***42,00%***				***25,00%***	***24,27%***	**PK**	
																					PREDIKAT KINERJA (PROGRAM)	R	T				SR	SR	**PK**	

		2	**16**	**02**			**PROGRAM PENGELOLAAN INFORMASI DAN KOMUNIKASI PUBLIK**	**PERSENTASE PENYEBARAN INFORMASI PUBLIK**	**Persen**	**30**	**507.401.750**	**93**	**35.574.815**	**23,68**	**30.000.000**	**0**	**15.242.200**	**0**	**463.477.200**	**0**	**478.719.400**	**0,00%**	**1595,73%**		**93**	**514.294.215**	**310,00%**	**101,36%**	**DISKOMINFO**	
		2	**16**	**02**	**2.01**		**Pengelolaan Informasi dan Komunikasi Publik Pemerintah Daerah Kabupaten/Kota**	**Periode Pengelolaan Informasi dan Komunikasi Publik Pemerintah Daerah Kabupaten/Kota**	**Tahun**	**4**	**507.401.750**	**1**	**35.574.815**	**1**	**30.000.000**	**1**	**15.242.200**	**0**	**463.477.200**	**1**	**478.719.400**	**100,00%**	**1595,73%**		**2**	**514.294.215**	**50,00%**	**101,36%**	**DISKOMINFO**	
		2	16	02	2.01	02	Monitoring Opini dan Aspirasi Publik	Jumlah Dokumen Hasil Monitoring Opini dan Aspirasi Publik	Dokumen	200	195.000.000	50	13.397.675	50	10.000.000	1	4.904.800		5.597.800	1	10.502.600	2,00%	105,03%	>	51	23.900.275	25,50%	12,26%	DISKOMINFO	P
		2	16	02	2.01	04	Pengelolaan Konten dan Perencanaan Media Komunikasi Publik	Jumlah Dokumen Pengelolaan Konten dan Perencanaan Media Komunikasi Publik	Dokumen	0	-	0	-	0	-		4.613.400		15.729.800	0	20.343.200	0,00%	0,00%	<	-	20.343.200	0,00%	0,00%	DISKOMINFO	M
		2	16	02	2.01	05	Pengelolaan Media Komunikasi Publik	Jumlah Dokumen Hasil Pelaksanaan Pengelolaan Media Komunikasi Publik	Dokumen	40	45.000.000	10	10.328.510	10	10.000.000				7.434.000	0	7.434.000	0,00%	74,34%	<	10	17.762.510	25,00%	39,47%	DISKOMINFO	P
		2	16	02	2.01	06	Pelayanan Informasi Publik	Jumlah Dokumen Hasil Pelayanan Informasi Publik	Dokumen	120	147.401.750	30	11.848.630	30	10.000.000		5.724.000		20.715.600	0	26.439.600	0,00%	264,40%	>	30	38.288.230	25,00%	25,98%	DISKOMINFO	P
		2	16	02	2.01	07	Layanan Hubungan Media	Jumlah Layanan Hubungan Media	Layanan	48	120.000.000	0	-	0	-				414.000.000		414.000.000	0,00%	0,00%	<	-	**414.000.000**	0,00%	345,00%	DISKOMINFO	M
																					Rata-rata Capaian Kinerja (%)	0,40%	88,75%				15,10%	84,54%	PK	
																					Predikat Kinerja	SR	ST				SR	ST	PK	
																					TOTAL RATA-RATA CAPAIAN KINERJA DAN ANGGARAN (PROGRAM) (%)	***0,40%***	***88,75%***				***15,10%***	***84,54%***	**PK**	
																					PREDIKAT KINERJA (PROGRAM)	SR	ST				SR	ST	**PK**	
		2	**16**	**03**			**PROGRAM PENGELOLAAN APLIKASI INFORMATIKA**	**PERSENTASE PELAYANAN PUBLIK YANG TERINTEGRASI**	**Persen**	**23,53**	**620.200.000**	**80**	**788.222.528**	**11,76**	**553.000.000**	**0**	**20.000.000**	**0**	**941.621.700**	**0**	**961.621.700**	**0,00%**	**173,89%**		**80**	**1.749.844.228**	**339,99%**	**282,14%**	**DISKOMINFO**	
		2	**16**	**03**	**2.01**		**Pengelolaan Nama Domain yang Telah Ditetapkan oleh Pemerintah Pusat dan Sub Domain di Lingkup Pemerintah Daerah Kabupaten/Kota**	**Jumlah Sistem Pengelolaan Nama Domain yang Telah Ditetapkan oleh Pemerintah Pusat dan Sub Domain di Lingkup Pemerintah Daerah Kabupaten/Kota**	**Unit**	**4**	**260.000.000**	**1**	**718.579.328**	**1**	**500.000.000**	**0**	-	**0**	**919.000.000**	**0**	**919.000.000**	**0,00%**	**183,80%**		**1**	**1.637.579.328**	**25,00%**	**629,84%**	**DISKOMINFO**	
		2	16	03	2.01	03	Penyelenggaraan Jaringan Intra Daerah	Jumlah Sistem Jaringan Intra Pemerintah Daerah	Unit	4	260.000.000	1	718.579.328	1	500.000.000				919.000.000	0	919.000.000	0,00%	183,80%	>	1	1.637.579.328	25,00%	629,84%	DISKOMINFO	P
																					Rata-rata Capaian Kinerja (%)	0,00%	183,80%				25,00%	629,84%	PK	
																					Predikat Kinerja	SR	ST				SR	ST	PK	
		2	**16**	**03**	**2.02**		**Pengelolaan e-government di Lingkup Pemerintah Daerah Kabupaten/Kota**	**Periode Pengelolaan e-government di Lingkup Pemerintah Daerah Kabupaten/Kota**	**Tahun**	**4**	**360.200.000**	**1**	**69.643.200**	**1**	**53.000.000**	**0**	**20.000.000**		**22.621.700**	**0**	**42.621.700**	**0,00%**	**80,42%**		**1**	**112.264.900**	**25,00%**	**31,17%**	**DISKOMINFO**	
		2	16	03	2.02	03	Pengelolaan Pusat Data Pemerintahan Daerah	Jumlah Pusat Data Pemerintahan Daerah yang Dikelola	Unit	28	190.000.000	14	29.963.800	7	30.000.000				11.200.000	0	11.200.000	0,00%	37,33%	<	14	41.163.800	50,00%	21,67%	DISKOMINFO	P
		2	16	03	2.02	08	Penyelenggaraan Sistem Penghubung Layanan Pemerintah	Jumlah Layanan Publik yang Terhubung dengan Sistem Penghubung Layanan Pemerintah Daerah	Layanan	2400	125.200.000	60	18.836.300	600	10.000.000				3.000.000	0	3.000.000	0,00%	30,00%	<	60	21.836.300	2,50%	17,44%	DISKOMINFO	P
		2	16	03	2.02	10	Pengembangan dan Pengelolaan Sumber Daya Teknologi Informasi dan Komunikasi Pemerintah Daerah	Jumlah Dokumen Pelaksanaan Pengembangan dan Pengelolaan Sumber Daya Teknologi Informasi dan Komunikasi Pemerintah Daerah	Dokumen	8	45.000.000	2	20.843.100	2	13.000.000		20.000.000	1	8.421.700	1	28.421.700	50,00%	218,63%	>	3	49.264.800	37,50%	109,48%	DISKOMINFO	P
																					Rata-rata Capaian Kinerja (%)	16,67%	95,32%				30,00%	49,53%	DISKOMINFO	
																					Predikat Kinerja	SR	ST				R	ST	DISKOMINFO	
																					TOTAL RATA-RATA CAPAIAN KINERJA DAN ANGGARAN (PROGRAM) (%)	***8,33%***	***139,56%***				***27,50%***	***339,68%***	**DISKOMINFO**	
																					PREDIKAT KINERJA (PROGRAM)	SR	ST				R	ST	**DISKOMINFO**	
																					TOTAL RATA-RATA CAPAIAN KINERJA DAN ANGGARAN (BIDANG URUSAN) (%)	***11,52%***	***90,10%***				***22,53%***	***149,50%***	**DISKOMINFO**	
																					PREDIKAT KINERJA (BIDANG URUSAN)	SR	ST				SR	ST	**DISKOMINFO**	
		2	**21**				**URUSAN PEMERINTAHAN BIDANG PERSANDIAN**				**140.000.000**		**14.988.000**		**20.000.000**		-		**7.000.000**	**0**	**7.000.000**		**35,00%**					-	**DISKOMINFO**	
		2	**21**	**02**			**PROGRAM PENYELENGGARAAN PERSANDIAN UNTUK PENGAMANAN INFORMASI**	**PERSENTASE OPD YANG MELAKUKAN PENGAMANAN DATA DAN INFORMASI TERINTEGRASI**	**Persen**	**11,76**	**140.000.000**	**13**	**14.988.000**	**5,88**	**20.000.000**	**0**	-	**0**	**7.000.000**	**0**	**7.000.000**	**0,00%**	**35,00%**		**13**	**21.988.000**	**110,54%**	**15,71%**	**DISKOMINFO**	
		2	**21**	**02**	**2.01**		**Penyelenggaraan Persandian untuk Pengamanan Informasi Pemerintah Daerah Kabupaten/Kota**	**Periode Penyelenggaraan Persandian untuk Pengamanan Informasi Pemerintah Daerah Kabupaten/Kota**	**Tahun**	**4**	**140.000.000**	**1**	**14.988.000**	**1**	**20.000.000**	**0**	-	**0**	**7.000.000**	**0**	**7.000.000**	**0,00%**	**35,00%**		**1**	**21.988.000**	**25,00%**	**15,71%**	**DISKOMINFO**	
		2	21	02	2.01	01	Penetapan Kebijakan Tata Kelola Keamanan Informasi dan Jaring Komunikasi Sandi Pemerintah Daerah Kabupaten/Kota	Ditetapkannya Kebijakan Tata Kelola Keamanan Informasi dan Jaring Komunikasi Sandi Pemerintah Daerah Kabupaten/Kota	Dokumen	136	70.000.000	0	-	0	-				3.000.000		3.000.000	0,00%	0,00%	<	-	3.000.000	0,00%	4,29%	DISKOMINFO	M
		2	21	02	2.01	04	Penyediaan Layanan Keamanan Informasi Pemerintah Daerah Kabupaten/Kota	Jumlah Perangkat Daerah yang Telah Menggunakan Layanan Keamanan Informasi	OPD	136	70.000.000	34	14.988.000	34	20.000.000			9	4.000.000	9	4.000.000	26,47%	20,00%	<	43	18.988.000	31,62%	27,13%	DISKOMINFO	P
																					Rata-rata Capaian Kinerja (%)	13,24%	10,00%				15,81%	15,71%	DISKOMINFO	
																					Predikat Kinerja	SR	SR				SR	SR	DISKOMINFO	
																					TOTAL RATA-RATA CAPAIAN KINERJA DAN ANGGARAN (PROGRAM) (%)	***13,24%***	***10,00%***				***15,81%***	***15,71%***	**DISKOMINFO**	
																					PREDIKAT KINERJA (PROGRAM)	SR	SR				SR	SR	**DISKOMINFO**	
																					TOTAL RATA-RATA CAPAIAN KINERJA DAN ANGGARAN (BIDANG URUSAN) (%)	***13,24%***	***10,00%***				***15,81%***	***15,71%***	**DISKOMINFO**	
																					PREDIKAT KINERJA (BIDANG URUSAN)	SR	SR				SR	SR	**DISKOMINFO**	
																					TOTAL RATA-RATA CAPAIAN KINERJA DAN ANGGARAN (PER OPD) (%)	**12,38%**	**50,05%**				**19,17%**	**82,60%**	**DISKOMINFO**	
																					PREDIKAT KINERJA (PER OPD)	SR	ST				SR	ST	**DISKOMINFO**	

No	Sasaran	Kode					Urusan/ Bidang Urusan Pemerintahan Daerah Dan Program/ Kegiatan	Indikator Kinerja Program (Outcome)/Kegiatan (output) dan satuannya		Target RPK pada Tahun 2023 s/d 2026		Realisasi Capaian Kinerja RPK Lhokseumawe sampai dengan RKPK Lhokseumawe Tahun 2023 (n-2)		Target Kinerja dan Anggaran RKPK Tahun 2024 (n-1) yang Dievaluasi		Realisasi				Realisasi Capaian Kinerja dan Anggaran RKPK yang Dievaluasi (2024)		Realisasi Capaian Kinerja dan Anggaran RKPK yang Dievaluasi (2024)			Realisasi Kinerja dan Anggaran RPK s/d Tahun 2026 (Akhir Tahun Pelaksanaan RKPK)		Tingkat Capaian Kinerja dan Realisasi Anggaran RPK S/D Tahun 2026 (%)		Perangkat Daerah Penanggung Jawab	Ket
								Tolok Ukur	Satuan	Target	Rp.	K	Rp.	K	Rp.	TW I K	TW I Rp.	TW II K	TW II Rp.	K	Rp.	K	Rp.	Realisasi >/=/<	K	Rp.	K	Rp.		
1	2	3					4	5		6		7		8		9		10		11=9+10		12=11/8			13=7+11		14=13/6*100%		15	16
																													DISPORAPAR	
							DISPORAPAR				150.770.656.028		4.862.048.150		5.706.525.502		845.014.726		2.874.387.305		3.719.402.031								
		2					URUSAN PEMERINTAHAN WAJIB YANG TIDAK BERKAITAN DENGAN PELAYANAN DASAR				62.744.809.028		4.621.048.150		5.506.525.502		842.714.726		2.862.603.505		3.705.318.231				8.326.366.381			DISPORAPAR	
		2	19				URUSAN PEMERINTAHAN BIDANG KEPEMUDAAN DAN OLAHRAGA				62.744.809.028		4.621.048.150		5.506.525.502		842.714.726		2.862.603.505		3.705.318.231				8.326.366.381			DISPORAPAR	
	Meningkatnya Kualitas Generasi Muda	2	19	01			PROGRAM PENUNJANG URUSAN PEMERINTAHAN DAERAH KABUPATEN/KOTA	PERSENTASE LAYANAN ADMINISTRASI PEMERINTAH DAERAH	Persen	100	17.428.996.528	100	3.187.443.500	100	3.089.795.000	50	695.939.726	50	1.027.271.657	100	1.723.211.383	100,00%	55,77%		200	4.910.654.883	200,00%	28,18%	DISPORAPAR	
		2	19	01	2.01		Perencanaan, Penganggaran, dan Evaluasi Kinerja Perangkat Daerah	Jumlah Dokumen Perencanaan, Penganggaran, dan Evaluasi Kinerja Perangkat Daerah	Dokumen	28	66.117.318	7	30.305.540	7	15.000.000	4	10.645.800	3	7.279.600	7	17.925.400	100,00%	119,50%		14	48.230.940	50,00%	72,95%	DISPORAPAR	
		2	19	01	2.01	01	Penyusunan Dokumen Perencanaan Perangkat Daerah	Jumlah Dokumen Perencanaan Perangkat Daerah	dokumen	20	15.344.045	5	30.305.540	5	15.000.000	3	10.645.800	2	7.279.600	5	17.925.400	100,00%	119,50%	>	10	48.230.940	50,00%	314,33%	DISPORAPAR	P
		2	19	01	2.01	02	Koordinasi dan Penyusunan Dokumen RKA- SKPD	Jumlah Dokumen RKA-SKPD dan Laporan Hasil Koordinasi Penyusunan Dokumen RKA-SKPD	dokumen	4	6.465.188	0	-				-		-		-	0,00%	0,00%	<	-	-	0,00%	0,00%	DISPORAPAR	K
		2	19	01	2.01	03	Koordinasi dan Penyusunan Dokumen Perubahan RKA-SKPD	Jumlah Dokumen Perubahan RKA-SKPD dan Laporan Hasil Koordinasi Penyusunan Dokumen Perubahan RKA-SKPD	dokumen	4	6.465.188	0	-				-		-		-	0,00%	0,00%	<	-	-	0,00%	0,00%	DISPORAPAR	K
		2	19	01	2.01	04	Koordinasi dan Penyusunan DPA-SKPD	Jumlah Dokumen DPA-SKPD dan Laporan Hasil Koordinasi Penyusunan Dokumen DPA-SKPD	dokumen	4	17.262.051	0	-				-		-		-	0,00%	0,00%	<	-	-	0,00%	0,00%	DISPORAPAR	K
		2	19	01	2.01	05	Koordinasi dan Penyusunan Perubahan DPA- SKPD	Jumlah Dokumen Perubahan DPA-SKPD dan Laporan Hasil Koordinasi Penyusunan Dokumen Perubahan DPA-SKPD	dokumen	4	9.482.275	0	-				-		-		-	0,00%	0,00%	<	-	-	0,00%	0,00%	DISPORAPAR	K
		2	19	01	2.01	06	Koordinasi dan Penyusunan Laporan Capaian Kinerja dan Ikhtisar Realisasi Kinerja SKPD	Jumlah Laporan Capaian Kinerja dan Ikhtisar Realisasi Kinerja SKPD dan Laporan Hasil Koordinasi Penyusunan Laporan Capaian Kinerja dan Ikhtisar Realisasi Kinerja SKPD	laporan	4	5.549.286						-		-		-	0,00%	0,00%	<	-	-	0,00%	0,00%	DISPORAPAR	K
		2	19	01	2.01	07	Evaluasi Kinerja Perangkat Daerah	Jumlah Laporan Evaluasi Kinerja Perangkat Daerah	laporan	4	5.549.286						-		-		-	0,00%	0,00%	<	-	-	0,00%	0,00%	DISPORAPAR	K
																				Rata-rata Capaian Kinerja (%)		14,29%	17,07%					7,14%	44,90%	DISPORAPAR	
																				Predikat Kinerja		SR	SR					SR	T	DISPORAPAR	
		2	19	01	2.02		Administrasi Keuangan Perangkat Daerah	Jumlah dokumen administrasi keuangan	dokumen	24	8.752.443.193	6	2.498.605.904	6	2.589.555.000	3	544.451.809	3	615.069.264	6	1.159.521.073	100,00%	44,78%		12	3.658.126.977	50,00%	41,80%	DISPORAPAR	
		2	19	01	2.02	01	Penyediaan Gaji dan Tunjangan ASN	Jumlah Orang yang Menerima Gaji dan Tunjangan ASN	OB	1680	8.717.962.193	420	2.498.605.904	420	2.589.555.000	250	544.451.809	170	615.069.264	420	1.159.521.073	100,00%	44,78%	<	840	3.658.126.977	50,00%	41,96%	DISPORAPAR	P
		2	19	01	2.02	02	Penyediaan Administrasi Pelaksanaan Tugas ASN	Jumlah Dokumen Hasil Penyediaan Administrasi Pelaksanaan Tugas ASN	dokumen	4	4.310.125		-				-		-		-	0,00%	0,00%	<	-	-	0,00%	0,00%	DISPORAPAR	K
		2	19	01	2.02	03	Pelaksanaan Penatausahaan dan Pengujian/Verifikasi Keuangan SKPD	Jumlah Dokumen Penatausahaan dan Pengujian/Verifikasi Keuangan SKPD	dokumen	4	4.310.125						-		-		-	0,00%	0,00%	<	-	-	0,00%	0,00%	DISPORAPAR	K
		2	19	01	2.02	04	Koordinasi dan Pelaksanaan Akuntansi SKPD	Jumlah Dokumen Koordinasi dan Pelaksanaan Akuntansi SKPD	dokumen	4	4.310.125						-		-		-	0,00%	0,00%	<	-	-	0,00%	0,00%	DISPORAPAR	K
		2	19	01	2.02	05	Koordinasi dan Penyusunan Laporan Keuangan Akhir Tahun SKPD	Jumlah Laporan Keuangan Akhir Tahun SKPD dan Laporan Hasil Koordinasi Penyusunan Laporan Keuangan Akhir Tahun SKPD	laporan	4	8.620.250						-		-		-	0,00%	0,00%	<	-	-	0,00%	0,00%	DISPORAPAR	K
		2	19	01	2.02	06	Pengelolaan dan Penyiapan Bahan Tanggapan Pemeriksaan	Jumlah Dokumen Bahan Tanggapan Pemeriksaan dan Tindak Lanjut Pemeriksaan	dokumen	4	4.310.125						-		-		-	0,00%	0,00%	<	-	-	0,00%	0,00%	DISPORAPAR	K
		2	19	01	2.02	07	Koordinasi dan Penyusunan Laporan Keuangan Bulanan/ Triwulanan/ Semesteran SKPD	Jumlah Laporan Keuangan Bulanan/ Triwulanan/ Semesteran SKPD dan Laporan Koordinasi Penyusunan Laporan Keuangan Bulanan/Triwulanan/Semesteran SKPD	laporan	40	4.310.125						-		-		-	0,00%	0,00%	<	-	-	0,00%	0,00%	DISPORAPAR	K
		2	19	01	2.02	08	Penyusunan Pelaporan dan Analisis Prognosis Realisasi Anggaran	Jumlah Dokumen Pelaporan dan Analisis Prognosis Realisasi Anggaran	dokumen	48	4.310.125						-		-		-	0,00%	0,00%	<	-	-	0,00%	0,00%	DISPORAPAR	K
																				Rata-rata Capaian Kinerja (%)		12,50%	5,60%					6,25%	5,25%	DISPORAPAR	
																				Predikat Kinerja		SR	SR					SR	SR	DISPORAPAR	
		2	19	01	2.03		Administrasi Barang Milik Daerah pada Perangkat Daerah				25.860.750		-		-		-		-		-	0,00%	0,00%		-	-	0,00%	0,00%	DISPORAPAR	
		2	19	01	2.03	01	Penyusunan Perencanaan Kebutuhan Barang Milik Daerah SKPD	Jumlah Rencana Kebutuhan Barang Milik Daerah SKPD	dokumen	4	4.310.125						-		-		-	0,00%	0,00%	<	-	-	0,00%	0,00%	DISPORAPAR	K
		2	19	01	2.03	02	Pengamanan Barang Milik Daerah SKPD	Jumlah Dokumen Pengamanan Barang Milik Daerah SKPD	dokumen	4	4.310.125						-		-		-	0,00%	0,00%	<	-	-	0,00%	0,00%	DISPORAPAR	K
		2	19	01	2.03	03	Koordinasi dan Penilaian Barang Milik Daerah SKPD	Jumlah Laporan Hasil Penilaian Barang Milik Daerah dan Hasil Koordinasi Penilaian Barang Milik Daerah SKPD	laporan	4	4.310.125						-		-		-	0,00%	0,00%	<	-	-	0,00%	0,00%	DISPORAPAR	K
		2	19	01	2.03	05	Rekonsiliasi dan Penyusunan Laporan Barang Milik Daerah pada SKPD	Jumlah Laporan Rekonsiliasi dan Penyusunan Laporan Barang Milik Daerah pada SKPD	laporan	4	4.310.125						-		-		-	0,00%	0,00%	<	-	-	0,00%	0,00%	DISPORAPAR	K
		2	19	01	2.03	06	Penatausahaan Barang Milik Daerah pada SKPD	Jumlah Laporan Penatausahaan Barang Milik Daerah pada SKPD	laporan	4	4.310.125						-		-		-	0,00%	0,00%	<	-	-	0,00%	0,00%	DISPORAPAR	K
		2	19	01	2.03	07	Pemanfaatan Barang Milik Daerah SKPD	Jumlah Dokumen Hasil Pemanfaatan Barang Milik Daerah SKPD	dokumen	4	4.310.125						-		-		-	0,00%	0,00%	<	-	-	0,00%	0,00%	DISPORAPAR	K
																				Rata-rata Capaian Kinerja (%)		0,00%	0,00%					0,00%	0,00%	DISPORAPAR	
																				Predikat Kinerja		SR	SR					SR	SR	DISPORAPAR	
		2	19	01	2.05		Administrasi Kepegawaian Perangkat Daerah	Periode Pelaksanaan Administrasi Kepegawaian Perangkat Daerah	Tahun		366.360.625		-		-		-		-		-	0,00%	0,00%		-	-	0,00%	0,00%	DISPORAPAR	
		2	19	01	2.05	01	Peningkatan Sarana dan Prasarana Disiplin Pegawai	Jumlah Unit Peningkatan Sarana dan Prasarana Disiplin Pegawai	unit	4	43.101.250						-		-		-	0,00%	0,00%	<	-	-	0,00%	0,00%	DISPORAPAR	K

		2	19	01	2.05	02	Pengadaan Pakaian Dinas beserta Atribut Kelengkapannya	Jumlah Paket Pakaian Dinas beserta Atribut Kelengkapan	paket	180	215.506.250											-	0,00%	0,00%	<	-	-	0,00%	0,00%	DISPORAPAR	K
		2	19	01	2.05	03	Pendataan dan Pengolahan Administrasi Kepegawaian	Jumlah Dokumen Pendataan dan Pengolahan Administrasi Kepegawaian	dokumen	4	4.310.125											-	0,00%	0,00%	<	-	-	0,00%	0,00%	DISPORAPAR	K
		2	19	01	2.05	04	Koordinasi dan Pelaksanaan Sistem Informasi Kepegawaian	Jumlah Dokumen Hasil Koordinasi dan Pelaksanaaan Sistem Informasi Kepegawaian	dokumen	4	4.310.125											-	0,00%	0,00%	<	-	-	0,00%	0,00%	DISPORAPAR	K
		2	19	01	2.05	05	Monitoring, Evaluasi, dan Penilaian Kinerja Pegawai	Jumlah Dokumen Monitoring, Evaluasi, dan Penilaian Kinerja Pegawai	dokumen	4	4.310.125											-	0,00%	0,00%	<	-	-	0,00%	0,00%	DISPORAPAR	K
		2	19	01	2.05	09	Pendidikan dan Pelatihan Pegawai Berdasarkan Tugas dan Fungsi	Jumlah Pegawai Berdasarkan Tugas dan Fungsi yang Mengikuti Pendidikan dan Pelatihan	orang	4	86.202.500											-	0,00%	0,00%	<	-	-	0,00%	0,00%	DISPORAPAR	K
		2	19	01	2.05	10	Sosialisasi Peraturan Perundang-Undangan	Jumlah Orang yang Mengikuti Sosialisasi Peraturan Perundang-Undangan	orang	8	4.310.125											-	0,00%	0,00%	<	-	-	0,00%	0,00%	DISPORAPAR	K
		2	19	01	2.05	11	Bimbingan Teknis Implementasi Peraturan Perundang-Undangan	Jumlah Orang yang Mengikuti Bimbingan Teknis Implementasi Peraturan Perundang-Undangan	orang	8	4.310.125											-	0,00%	0,00%	<	-	-	0,00%	0,00%	DISPORAPAR	K
																					Rata-rata Capaian Kinerja (%)	0,00%	0,00%				0,00%	0,00%	DISPORAPAR	
																					Predikat Kinerja	SR	SR				SR	SR	DISPORAPAR	
		2	**19**	**01**	**2.06**		**Administrasi Umum Perangkat Daerah**	**Jumlah dokumen laporan**	**dokumen**	**44**	**844.784.500**	**11**	**113.601.575**	**11**	**71.140.000**	**5**	**24.679.000**	**6**	**35.680.200**	**11**	**60.359.200**	**100,00%**	**84,85%**		**22**	**173.960.775**	**50,00%**	**20,59%**	**DISPORAPAR**	
		2	19	01	2.06	01	Penyediaan Komponen Instalasi Listrik/Penerangan Bangunan Kantor	Jumlah Paket Komponen Instalasi Listrik/Penerangan Bangunan Kantor yang Disediakan	Paket	4	107.753.125						-				-	0,00%	0,00%	<	-	-	0,00%	0,00%	DISPORAPAR	K
		2	19	01	2.06	02	Penyediaan Peralatan dan Perlengkapan Kantor	Jumlah Paket Peralatan dan Perlengkapan Kantor yang Disediakan	Paket	40	129.303.750	10	21.996.495	10	20.000.000	4	5.683.400	6	7.400.200	10	13.083.600	100,00%	65,42%	>	20	35.080.095	50,00%	27,13%	DISPORAPAR	P
		2	19	01	2.06	03	Penyediaan Peralatan Rumah Tangga	Jumlah Paket Peralatan Rumah Tangga yang Disediakan	Paket	20	21.550.625	0	-				-				-	0,00%	0,00%	<	-	-	0,00%	0,00%	DISPORAPAR	K
		2	19	01	2.06	04	Penyediaan Bahan Logistik Kantor	Jumlah Paket Bahan Logistik Kantor yang Disediakan	Paket	40	43.101.250	10	6.000.000	10	5.000.000	6	2.000.000	4	-	10	2.000.000	100,00%	40,00%	<	20	8.000.000	50,00%	18,56%	DISPORAPAR	P
		2	19	01	2.06	05	Penyediaan Barang Cetakan dan Penggandaan	Jumlah Paket Barang Cetakan dan Penggandaan yang Disediakan	Paket	20	64.651.875	5	6.999.900	5	5.000.000	2	-	3	4.999.900	5	4.999.900	100,00%	100,00%	>	10	11.999.800	50,00%	18,56%	DISPORAPAR	P
		2	19	01	2.06	06	Penyediaan Bahan Bacaan dan Peraturan Perundang-undangan	Jumlah Dokumen Bahan Bacaan dan Peraturan Perundang-Undangan yang Disediakan	dokumen/bulan	80	10.775.313	20	1.140.000	20	1.140.000		-	10	570.000	10	570.000	50,00%	50,00%	=	30	1.710.000	37,50%	15,87%	DISPORAPAR	P
		2	19	01	2.06	07	Penyediaan Bahan/Material	Jumlah Paket Bahan/Material yang Disediakan	paket	4	8.620.250	0	-								-	0,00%	0,00%	<	-	-	0,00%	0,00%	DISPORAPAR	K
		2	19	01	2.06	08	Fasilitasi Kunjungan Tamu	Jumlah Laporan Fasilitasi Kunjungan Tamu	laporan	4	2.155.063	0	-								-	0,00%	0,00%	<	-	-	0,00%	0,00%	DISPORAPAR	K
		2	19	01	2.06	09	Penyelenggaraan Rapat Koordinasi dan Konsultasi SKPD	Jumlah Laporan Penyelenggaraan Rapat Koordinasi dan Konsultasi SKPD	Laporan	60	431.012.500	15	77.465.180	15	40.000.000	7	16.995.600	8	22.710.100	15	39.705.700	100,00%	99,26%	>	30	117.170.880	50,00%	27,19%	DISPORAPAR	P
		2	19	01	2.06	10	Penatausahaan Arsip Dinamis pada SKPD	Jumlah Dokumen Penatausahaan Arsip Dinamis pada SKPD	dokumen	4	4.310.125	0	-								-	0,00%	0,00%	<	-	-	0,00%	0,00%	DISPORAPAR	K
		2	19	01	2.06	11	Dukungan Pelaksanaan Sistem Pemerintahan Berbasis Elektronik pada SKPD	Jumlah Dokumen Dukungan Pelaksanaan Sistem Pemerintahan Berbasis Elektronik pada SKPD	dokumen	4	21.550.625	0	-				-				-	0,00%	0,00%	<	-	-	0,00%	0,00%	DISPORAPAR	K
																					Rata-rata Capaian Kinerja (%)	40,91%	32,24%				21,59%	9,76%	DISPORAPAR	
																					Predikat Kinerja	T	S				SR	SR	DISPORAPAR	
		2	**19**	**01**	**2.07**		**Pengadaan Barang Milik Daerah Penunjang Urusan Pemerintah Daerah**	**Jumlah Unit Pengadaan Barang Milik Daerah Penunjang Urusan Pemerintah Daerah**	**Unit**	**32**	**5.301.453.750**	**8**	**109.550.000**	**8**	**80.000.000**	**8**	**55.700.000**	**1**	**270.115.000**	**9**	**325.815.000**	**112,50%**	**407,27%**		**17**	**435.365.000**	**53,13%**	**8,21%**	**DISPORAPAR**	
		2	19	01	2.07	01	Pengadaan Kendaraan Perorangan Dinas atau Kendaraan Dinas Jabatan	Jumlah Unit Kendaraan Perorangan Dinas atau Kendaraan Dinas Jabatan yang Disediakan	unit	4	2.155.062.500										-	0,00%	0,00%	<	-	-	0,00%	0,00%	DISPORAPAR	K
		2	19	01	2.07	02	Pengadaan Kendaraan Dinas Operasional atau Lapangan	Jumlah Unit Kendaraan Dinas Operasional atau Lapangan yang Disediakan	unit	4	2.155.062.500										-	0,00%	0,00%	<	-	-	0,00%	0,00%	DISPORAPAR	K
		2	19	01	2.07	05	Pengadaan Mebel	Jumlah Paket Mebel yang Disediakan	unit	12	215.506.250										-	0,00%	0,00%	<	-	-	0,00%	0,00%	DISPORAPAR	K
		2	19	01	2.07	06	Pengadaan Peralatan dan Mesin Lainnya	Jumlah Unit Peralatan dan Mesin Lainnya yang Disediakan	unit	20	21.550.625										-	0,00%	0,00%	<	-	-	0,00%	0,00%	DISPORAPAR	K
		2	19	01	2.07	07	Pengadaan Aset Tetap Lainnya	Jumlah Unit Aset Tetap Lainnya yang Disediakan	unit	20	21.550.625										-	0,00%	0,00%	<	-	-	0,00%	0,00%	DISPORAPAR	K
		2	19	01	2.07	09	Pengadaan Gedung Kantor atau Bangunan Lainnya	Jumlah Unit Gedung Kantor atau Bangunan Lainnya yang Disediakan	unit	4	431.012.500										-	0,00%	0,00%	<	-	-	0,00%	0,00%	DISPORAPAR	K
		2	19	01	2.07	10	Pengadaan Sarana dan Prasarana Gedung Kantor atau Bangunan Lainnya	Jumlah Unit Sarana dan Prasarana Gedung Kantor atau Bangunan Lainnya yang Disediakan	unit	4	215.506.250										-	0,00%	0,00%	<	-	-	0,00%	0,00%	DISPORAPAR	K
		2	19	01	2.07	11	Pengadaan Sarana dan Prasarana Pendukung Gedung Kantor atau Bangunan Lainnya	Jumlah Unit Sarana dan Prasarana Pendukung Gedung Kantor atau Bangunan Lainnya yang Disediakan	unit	4	86.202.500	1	109.550.000	1	80.000.000	1	55.700.000	1	270.115.000	2	325.815.000	200,00%	407,27%	>	3	435.365.000	75,00%	505,05%	DISPORAPAR	P
																					Rata-rata Capaian Kinerja (%)	25,00%	50,91%				9,38%	63,13%	DISPORAPAR	
																					Predikat Kinerja	SR	ST				SR	ST	DISPORAPAR	

		2	**19**	**01**	**2.08**		**Penyediaan Jasa Penunjang Urusan Pemerintahan Daerah**	**Jumlah Laporan Penyediaan Jasa Penunjang Urusan Pemerintahan Daerah**	**Laporan**	**16**	**1.562.778.225**	**4**	**242.468.908**	**4**	**199.000.000**	**2**	**53.885.117**	**2**	**53.073.993**	**4**	**106.959.110**	**100,00%**	**53,75%**		**8**	**349.428.018**	**50,00%**	**22,36%**	**DISPORAPAR**	
		2	19	01	2.08	01	Penyediaan Jasa Surat Menyurat	Jumlah Laporan Penyediaan Jasa Surat Menyurat	laporan	4	6.465.188	1	1.495.000	1	1.500.000	1	496.100	1	532.400	2	1.028.500	200,00%	68,57%	>	3	2.523.500	75,00%	39,03%	DISPORAPAR	P
		2	19	01	2.08	02	Penyediaan Jasa Komunikasi, Sumber Daya Air dan Listrik	Jumlah Laporan Penyediaan Jasa Komunikasi, Sumber Daya Air dan Listrik yang Disediakan	Laporan	48	441.356.800	12	43.407.668	12	77.000.000	6	8.589.017	6	10.341.593	12	18.930.610	100,00%	24,59%	<	24	62.338.278	50,00%	14,12%	DISPORAPAR	P
		2	19	01	2.08	03	Penyediaan Jasa Peralatan dan Perlengkapan Kantor	Jumlah Laporan Penyediaan Jasa Peralatan dan Perlengkapan Kantor yang Disediakan	laporan	20	64.651.875	0	-								-	0,00%	0,00%	<	-	-	0,00%	0,00%	DISPORAPAR	K
		2	19	01	2.08	04	Penyediaan Jasa Pelayanan Umum Kantor	Jumlah Laporan Penyediaan Jasa Pelayanan Umum Kantor yang Disediakan	laporan	40	1.050.304.363	10	197.566.240	10	120.500.000	4	44.800.000	6	42.200.000	10	87.000.000	100,00%	72,20%	>	20	284.566.240	50,00%	27,09%	DISPORAPAR	P
																				Rata-rata Capaian Kinerja (%)		100,00%	41,34%					43,75%	20,06%	DISPORAPAR	
																				Predikat Kinerja		ST	T					T	SR	DISPORAPAR	
		2	**19**	**01**	**2.09**		**Pemeliharaan Barang Milik Daerah Penunjang Urusan Pemerintahan Daerah**	**Jumlah Unit Pemeliharaan Barang Milik Daerah Penunjang Urusan Pemerintah Daerah**	**Unit**	**32**	**509.198.168**	**8**	**192.911.573**	**8**	**135.100.000**	**2**	**6.578.000**	**2**	**46.053.600**	**4**	**52.631.600**	**50,00%**	**38,96%**		**12**	**245.543.173**	**37,50%**	**48,22%**	**DISPORAPAR**	
		2	19	01	2.09	01	Penyediaan Jasa Pemeliharaan, Biaya Pemeliharaan, dan Pajak Kendaraan Perorangan Dinas atau Kendaraan Dinas Jabatan	Jumlah Kendaraan Perorangan Dinas atau Kendaraan Dinas Jabatan yang Dipelihara dan dibayarkan Pajaknya	unit	4	121.286.918	1	59.513.800	1	60.100.000	1	3.289.000	1	17.007.725	2	20.296.725	200,00%	33,77%	<	3	79.810.525	75,00%	65,80%	DISPORAPAR	P
		2	19	01	2.09	02	Penyediaan Jasa Pemeliharaan, Biaya Pemeliharaan, Pajak dan Perizinan Kendaraan Dinas Operasional atau Lapangan	Jumlah Kendaraan Dinas Operasional atau Lapangan yang Dipelihara dan dibayarkan Pajak dan Perizinannya	unit	4	86.202.500	0	-		-	1	3.289.000	1	10.190.875	2	13.479.875	0,00%	0,00%	<	2	13.479.875	50,00%	15,64%	DISPORAPAR	P
		2	19	01	2.09	05	Pemeliharaan Mebel	Jumlah Mebel yang Dipelihara	unit	8	43.101.250	0	-							-	0,00%	0,00%	<	-	-	0,00%	0,00%	DISPORAPAR	K
		2	19	01	2.09	06	Pemeliharaan Peralatan dan Mesin Lainnya	Jumlah Peralatan dan Mesin Lainnya yang Dipelihara	unit	4	21.550.625	0	-							-	0,00%	0,00%	<	-	-	0,00%	0,00%	DISPORAPAR	K
		2	19	01	2.09	07	Pemeliharaan Aset Tetap Lainnya	Jumlah Aset Tetap Lainnya yang Dipelihara	unit	4	21.550.625	0	-							-	0,00%	0,00%	<	-	-	0,00%	0,00%	DISPORAPAR	K
		2	19	01	2.09	09	Pemeliharaan/Rehabilitasi Gedung Kantor dan Bangunan Lainnya	Jumlah Gedung Kantor dan Bangunan Lainnya yang Dipelihara/Direhabilitasi	unit	4	86.202.500	1	133.397.773	1	75.000.000		-	1	18.855.000	1	18.855.000	100,00%	25,14%	<	2	152.252.773	50,00%	176,62%	DISPORAPAR	P
		2	19	01	2.09	10	Pemeliharaan/Rehabilitasi Sarana dan Prasarana Gedung Kantor atau Bangunan Lainnya	Jumlah Sarana dan Prasarana Gedung Kantor atau Bangunan Lainnya yang Dipelihara/Direhabilitasi	unit	4	86.202.500									-	0,00%	0,00%	<	-	-	0,00%	0,00%	DISPORAPAR	K
		2	19	01	2.09	11	Pemeliharaan/Rehabilitasi Sarana dan Prasarana Pendukung Gedung Kantor atau Bangunan Lainnya	Jumlah Sarana dan Prasarana Pendukung Gedung Kantor atau Bangunan Lainnya yang Dipelihara/Direhabilitasi	unit	4	43.101.250									-	0,00%	0,00%	<	-	-	0,00%	0,00%	DISPORAPAR	K
																				Rata-rata Capaian Kinerja (%)		37,50%	7,36%					21,88%	32,26%	DISPORAPAR	
																				Predikat Kinerja		S	SR					SR	S	DISPORAPAR	
																				TOTAL RATA-RATA CAPAIAN KINERJA DAN ANGGARAN (PROGRAM) (%)		***28,77%***	***19,32%***					***13,75%***	***21,92%***	**DISPORAPAR**	
																				PREDIKAT KINERJA (PROGRAM)		R	SR					SR	SR	**DISPORAPAR**	
	Meningkatnya Kualitas Generasi Muda	**2**	**19**	**02**			**PROGRAM PENGEMBANGAN KAPASITAS DAYA SAING KEPEMUDAAN**	**Persentase Organisasi Pemuda Yang Aktif**	**Persen**	**100**	**13.300.000.000**	**75**	**213.620.000**	**100**	**225.000.000**	**50**	**117.940.000**	**25**	**82.060.000**	**75**	**200.000.000**	**75,00%**	**88,89%**		**150**	**413.620.000**	**150,00%**	**3,11%**	**DISPORAPAR**	
		2	**19**	**02**	**2,01**		**Penyadaran, Pemberdayaan, dan Pengembangan Pemuda dan Kepemudaan Terhadap Pemuda Pelopor Kabupaten/Kota, Wirausaha Muda Pemula, dan Pemuda Kader Kabupaten/Kota**	**Jumlah dokumen laporan**	**Dokumen**	**5**	**12.280.000.000**	**5**	**163.620.000**	**5**	**150.000.000**	**3**	**117.940.000**	**0**	**82.060.000**	**3**	**200.000.000**	**60,00%**	**133,33%**		**8**	**363.620.000**	**160,00%**	**2,96%**	**DISPORAPAR**	
		2	19	02	2.01	01	Koordinasi, Sinkronisasi dan Penyelenggaraan Peningkatan Kapasitas Daya Saing Pemuda Pelopor	Jumlah Pemuda Pelopor Kabupaten/Kota dari Seluruh Kecamatan yang Ditingkatkan Kapasitas Daya Saingnya	orang	120	300.000.000			30	22.000.000						-	0,00%	0,00%	<	-	-	0,00%	0,00%	DISPORAPAR	K
		2	19	02	2.01	02	Koordinasi, Sinkronisasi dan Penyelenggaraan Peningkatan Kapasitas Daya Saing Wira Usaha Pemula	Jumlah Wirausaha Pemuda Kabupaten/Kota dari Seluruh Kecamatan yang Ditingkatkan Kapasitas Daya Saingnya	orang	2200	3.300.000.000			550	22.000.000						-	0,00%	0,00%	<	-	-	0,00%	0,00%	DISPORAPAR	K
		2	19	02	2.01	03	Koordinasi, Sinkronisasi dan Penyelenggaraan Peningkatan Kapasitas Daya Saing Pemuda Kader Kabupaten/Kota	Jumlah Pemuda Kader Kabupaten/Kota dari seluruh Kecamatan yang Ditingkatkan Kapasitas Daya Saingnya	orang	200	320.000.000			50	22.000.000						-	0,00%	0,00%	<	-	-	0,00%	0,00%	DISPORAPAR	K
		2	19	02	2.01	04	Pemenuhan Hak Setiap Pemuda Melalui Perlindungan Pemuda, Advokasi, Akses Pengembangan Diri, Penggunaan Prasarana dan Sarana Tanpa Diskiriminatif, Partisipasi Pemuda dalam Proses Perencanaan, Pelaksanaan Evaluasi dan Pengambilan Keputusan Program Strategis Kepemudaan	Jumlah Pemuda Terpenuhi Haknya Melalui Perlindungan Pemuda, Advokasi, Akses Pengembangan Diri, Penggunaan Prasarana dan Sarana Tanpa Diskiriminatif, Partisipasi Pemuda dalam Proses Perencanaan, Pelaksanaan Evaluasi dan Pengambilan Keputusan Program Strategis Kepemudaan	orang	3200	4.800.000.000	800	107.720.000	800	100.000.000	400	117.940.000	400	82.060.000	800	200.000.000	100,00%	200,00%	>	1.600	307.720.000	50,00%	6,41%	DISPORAPAR	P
		2	19	02	2.01	05	Pelaksanaan Koordinasi Strategis Lintas Sektor Penyelenggaraan Pelayanan Kepemudaan Melalui Implementasi Rencana Aksi Daerah/RAD Tingkat Kabupaten/Kota	Jumlah Dokumen Hasil Koordinasi Strategis Lintas Sektor Penyelenggaraan Pelayanan Kepemudaan Melalui Implementasi Rencana Aksi Daerah/RAD Tingkat Kabupaten/Kota	dokumen	12	1.040.000.000			3	22.000.000						-	0,00%	0,00%	<	-	-	0,00%	0,00%	DISPORAPAR	K
		2	19	02	2.01	06	Perencanaan, Pengadaan, Pemanfaatan, Pemeliharaan, dan Pengawasan Prasarana dan Sarana Kepemudaan Kabupaten/Kota	Jumlah Sarana dan Prasarana Kepemudaan Kabupaten/Kota yang Terkelola dan Termanfaatkan	unit	8	1.000.000.000			2	22.000.000						-	0,00%	0,00%	<	-	-	0,00%	0,00%	DISPORAPAR	K
		2	19	02	2.01	07	Pemberian Penghargaan Pemuda dan Organisasi Pemuda yang Berjasa dan/atau Berprestasi	Jumlah Pemuda yang Berjasa dan/atau Berprestasi Penerima Penghargaan	orang	40	200.000.000	10	55.900.000	10	50.000.000		-		-	0	-	0,00%	0,00%	<	10	55.900.000	25,00%	27,95%	DISPORAPAR	P
		2	19	02	2.01	08	Peningkatan Kepemimpinan, Kepeloporan dan Kesukarelawanan Pemuda	Jumlah Pemuda yang Ditingkatkan Kapasitasnya dalam Kepemimpinan, Kepeloporan dan Kesukarelawanan Kabupaten/Kota dari Seluruh Kecamatan	orang	200	400.000.000			50	22.000.000						-	0,00%	0,00%	<	-	-	0,00%	0,00%	DISPORAPAR	K
		2	19	02	2.01	09	Penyelenggaraan Seleksi dan Pelatihan Pasukan Pengibar Bendera	Jumlah Pemuda Kader Kabupaten/Kota yang Diseleksi sebagai Pasukan Pengibar Bendera dan Diberikan Pelatihan	orang	560	920.000.000			140	235.000.000						-	0,00%	0,00%	<	-	-	0,00%	0,00%	DISPORAPAR	K
																				Rata-rata Capaian Kinerja (%)		11,11%	22,22%					8,33%	3,82%	DISPORAPAR	
																				Predikat Kinerja		SR	SR					SR	SR	DISPORAPAR	

		2	***19***	***02***	***2.02***		**Pemberdayaan dan Pengembangan Organisasi Kepemudaan Tingkat Daerah Kabupaten/Kota**	**Jumlah dokumen laporan**	**dokumen**	**1**	**1.020.000.000**	**1**	**50.000.000**	**1**	**75.000.000**	**0**	**-**	**0**	**-**	**0**	**-**	0,00%	**0,00%**		**1**	**50.000.000**	**1,00**	**0**	**DISPORAPAR**	
		2	19	02	2.02	01	Koordinasi, Sinkronisasi dan Pelaksanaan Pemberdayaan Pemuda atau Organisasi Kepemudaan Melalui Kemitraan dengan Dunia Usaha	Jumlah Pemuda Kader yang Terfasilitasi Kemitraan dengan Dunia Usaha	orang	520	420.000.000			130	19.000.000						-	0,00%	0,00%	<	-	-	0,00	-	**DISPORAPAR**	K
		2	19	02	2.02	02	Peningkatan Kapasitas Pemuda dan Organisasi Kepemudaan Kabupaten/Kota	Jumlah Dokumen Hasil Peningkatan Kapasitas Organisasi Kepemudaan	dokumen	8	600.000.000	2	50.000.000	2	75.000.000		-		-	0	-	0,00%	0,00%	<	2	50.000.000	0,25	0	**DISPORAPAR**	P
																				Rata-rata Capaian Kinerja (%)		0,00%	0,00%				12,50%	4,17%	DISPORAPAR	
																				Predikat Kinerja		SR	SR				SR	SR	DISPORAPAR	
																				TOTAL RATA-RATA CAPAIAN KINERJA DAN ANGGARAN (PROGRAM) (%)		***5,56%***	***11,11%***				***10,42%***	***3,99%***	**DISPORAPAR**	
																				PREDIKAT KINERJA (PROGRAM)		SR	SR				SR	SR	**DISPORAPAR**	
		2	**19**	**03**			**PROGRAM PENGEMBANGAN KAPASITAS DAYA SAING KEOLAHRAGAAN**	**Jumlah prestasi olahraga**	**Cabor**	**8**	**29.214.231.250**	**3**	**1.094.984.650**	**6**	**2.141.730.502**	**0**	**-**	**0**	**1.211.633.100**	**0**	**1.211.633.100**	**0,00%**	**56,57%**		**3**	**2.306.617.750**	**37,50%**	**7,90%**	**DISPORAPAR**	
		2	**19**	**03**	**2,01**		**Pembinaan dan Pengembangan Olahraga Pendidikan pada Jenjang Pendidikan yang Menjadi Kewenangan Daerah Kabupaten/Kota**	**Jumlah dokumen laporan**	**dokumen**	**8**	**7.758.225.000**	**2**	**315.000.000**	**2**	**200.000.000**		**-**	**0**	**-**	**0**	**-**	**0,00%**	**0,00%**		**2**	**315.000.000**	**25,00%**	**4,06%**	**DISPORAPAR**	
		2	19	03	2.01	01	Koordinasi, Sinkronisasi dan Pelaksanaan Pembentukan dan Pengembangan Pusat Pembinaan dan Pelatihan Olahraga serta Sekolah Olahraga yang Diselenggarakan oleh Masyarakat dan Dunia Usaha	Jumlah Pusat Pembinaan dan Pelatihan Olahraga serta Sekolah Olahraga yang Diselenggarakan oleh Masyarakat dan Dunia Usaha yang Dikembangkan	cabor	48	862.025.000			6	30.000.000						-	0,00%	0,00%	<	-	-	0,00%	0,00%	DISPORAPAR	K
		2	19	03	2.01	02	Koordinasi, Sinkronisasi dan Pelaksanaan Pemberdayaan Perkumpulan Olahraga dan Penyelenggaraan Kompetisi oleh Satuan Pendidikan Dasar	Jumlah Dokumen Penyelenggaraan Kompetisi Olahraga oleh Perkumpulan Olahraga dan Satuan Pendidikan Dasar	dokumen	8	431.012.500			2	30.000.000						-	0,00%	0,00%	<	-	-	0,00%	0,00%	DISPORAPAR	K
		2	19	03	2.01	03	Koordinasi, Sinkronisasi dan Pelaksanaan Penyediaan Sarana dan Prasarana Olahraga Kabupaten/Kota	Jumlah Sarana dan Prasarana Olahraga Kabupaten/Kota yang Tersedia dan Termanfaatkan	sarana&prasarana	4	6.465.187.500	1	315.000.000	1	200.000.000		-				-	0,00%	0,00%	<	1	315.000.000	25,00%	4,87%	DISPORAPAR	P
																				Rata-rata Capaian Kinerja (%)		0,00%	0,00%				8,33%	1,62%	DISPORAPAR	
																				Predikat Kinerja		SR	SR				SR	SR	DISPORAPAR	
		2	**19**	**03**	**2,02**		**Penyelenggaraan Kejuaraan Olahraga Tingkat Daerah Kabupaten/Kota**	**Jumlah dokumen laporan**	**dokumen**	**8**	**7.879.112.500**	**2**	**159.984.650**	**2**	**1.441.730.502**	**1**	**-**	**1**	**10.633.100**	**2**	**10.633.100**	**100,00%**	**0,74%**		**4**	**170.617.750**	**50,00%**	**2,17%**	DISPORAPAR	
		2	19	03	2.02	01	Penyelenggaraan Kejuaraan Olahraga Multi Event dan Single Event Tingkat Kabupaten/Kota	Jumlah Dokumen Penyelenggaraan Kejuaraan Multi Event dan Single Event Tingkat Kabupaten/Kota	dokumen	8	3.448.100.000	2	159.984.650	2	100.000.000	0	-	0	-	0	-	0,00%	0,00%	<	2	159.984.650	25,00%	4,64%	DISPORAPAR	P
		2	19	03	2.02	02	Penyelenggaraan Kejuaraan dan Pekan Olahraga Tingkat Kabupaten/Kota (POPDA)	Jumlah Dokumen Penyelenggaraan Kejuaraan dan Pekan Olahraga Tingkat Kabupaten/Kota	dokumen	4	4.000.000.000	0	-		1.341.730.502		-	1	10.633.100		10.633.100	0,00%	0,00%	<	-	10.633.100	0,00%	0,27%	DISPORAPAR	K
		2	19	03	2.02	03	Partisipasi dan Keikutsertaan dalam Penyelenggaraan Kejuaraan	Jumlah Peserta yang Berpartisipasi dalam Kegiatan Penyelenggaraan Kejuaraan	orang	8	431.012.500	0	-							-	0,00%	0,00%	<	-	-	0,00%	0,00%	DISPORAPAR	K
																				Rata-rata Capaian Kinerja (%)		0,00%	0,00%				8,33%	1,64%	DISPORAPAR	
																				Predikat Kinerja		SR	SR				SR	SR	DISPORAPAR	
		2	**19**	**03**	**2,03**		**Pembinaan dan Pengembangan Olahraga Prestasi Tingkat Daerah Provinsi**	**Jumlah dokumen laporan**	**dokumen**	**12**	**2.586.075.000**		**-**	**3**	**74.200.000**		**-**		**-**	**0**	**-**	**0,00%**	**0,00%**		**-**	**-**	**0,00%**	**0,00%**	DISPORAPAR	
		2	19	03	2.03	01	Seleksi Atlet Daerah	Jumlah Atlet Daerah yang Diseleksi	orang	400	431.012.500										-	0,00%	0,00%	<	-	-	0,00%	0,00%	DISPORAPAR	K
		2	19	03	2.03	02	Pemusatan Latihan Daerah, Ilmu Pengetahuan dan Teknologi Keolahragaan (Sport Science)	Jumlah Pemusatan Latihan Daerah yang Berkualitas berdasarkan Ilmu Pengetahuan dan Teknologi Keolahragaan (Sport Science)	kali	**4**	862.025.000										-	0,00%	0,00%	<	-	-	0,00%	0,00%	DISPORAPAR	K
		2	19	03	2.03	03	Pembinaan dan Pengembangan Atlet Berprestasi Kabupaten/Kota	Jumlah Atlet Berprestasi Kabupaten/Kota yang Dilakukan Pembinaan dan Pengembangan	orang	20	431.012.500			5	14.200.000						-	0,00%	0,00%	<	-	-	0,00%	0,00%	DISPORAPAR	K
		2	19	03	2.03	04	Pemberian Penghargaan Olahraga Kabupaten/Kota	Jumlah Olahragawan Berprestasi Kabupaten/Kota yang Menerima Penghargaan	orang	80	431.012.500			20	30.000.000		-		-	**0**	-	0,00%	0,00%	<	-	-	0,00%	0,00%	DISPORAPAR	P
		2	19	03	2.03	05	Koordinasi dan Sinkronisasi Penyediaan Data dan Informasi Sektoral Olahraga	Jumlah Data dan Informasi Sektoral Olahraga yang Tersedia dan Termanfaatkan	Data	40	431.012.500			10	30.000.000						-	0,00%	0,00%	<	-	-	0,00%	0,00%	DISPORAPAR	K
																				Rata-rata Capaian Kinerja (%)		0,00%	0,00%				0,00%	0,00%	DISPORAPAR	
																				Predikat Kinerja		SR	SR				SR	SR	DISPORAPAR	
		2	**19**	**03**	**2,04**		**Pembinaan dan Pengembangan Organisasi Olahraga**	**Jumlah dokumen laporan**	**dokumen**	**8**	**4.525.631.250**	**2**	**620.000.000**	**2**	**500.000.000**		**-**	**2**	**1.201.000.000**	**2**	**1.201.000.000**	**100,00%**	**240,20%**		**4**	**1.821.000.000**	**50,00%**	**40,24%**	DISPORAPAR	
		2	19	03	2.04	01	Standardisasi Organisasi Keolahragaan	Jumlah Dokumen Hasil Pelaksanaan Standardisasi Organisasi Keolahragaan	dokumen	20	862.025.000										-	0,00%	0,00%	<	-	-	0,00%	0,00%	DISPORAPAR	K
		2	19	03	2.04	02	Pengembangan Organisasi Keolahragaan (15 cabor/ organisasi)	Jumlah Dokumen Hasil Pengembangan Organisasi Keolahragaan	dokumen	20	3.232.593.750	5	620.000.000	5	500.000.000		-	2	1.201.000.000	**2**	1.201.000.000	40,00%	240,20%	>	7	1.821.000.000	35,00%	56,33%	DISPORAPAR	P
		2	19	03	2.04	03	Peningkatan Kerja Sama Organisasi Keolahragaan Kabupaten/Kota dengan Lembaga Terkait	Jumlah Dokumen Hasil Peningkatan Kerja Sama Organisasi Keolahragaan Kabupaten/Kota	dokumen	20	215.506.250										-	0,00%	0,00%	<	-	-	0,00%	0,00%	DISPORAPAR	K
		2	19	03	2.04	04	Pemberian Penghargaan bagi Organisasi Keolahragaan Berprestasi	Jumlah Organisasi Keolahragaan yang Menerima Penghargaan	organisasi	20	215.506.250			5	50.000.000						-	0,00%	0,00%	<	-	-	0,00%	0,00%	DISPORAPAR	K
																				Rata-rata Capaian Kinerja (%)		10,00%	60,05%				8,75%	14,08%	DISPORAPAR	
																				Predikat Kinerja		SR	ST				SR	SR	DISPORAPAR	
		2	**19**	**03**	**2,05**		**Pembinaan dan Pengembangan Olahraga Rekreasi**	**Jumlah dokumen laporan**	**dokumen**	**12**	**6.465.187.500**		**-**	**3**	**138.280.000**		**-**		**-**		**-**	**0,00%**	**0,00%**		**-**	**-**	0,00%	0,00%	DISPORAPAR	
		2	19	03	2.05	01	Penyelenggaraan, Pengembangan dan Pemasalan Festival dan Olahraga Rekreasi	Jumlah Dokumen Hasil Penyelenggaraan, Pengembangan dan Pemasalan Festival dan Olahraga Rekreasi	dokumen	20	3.017.087.500										-	0,00%	0,00%	<	-	-	0,00%	0,00%	DISPORAPAR	K
		2	19	03	2.05	02	Pemberdayaan Perkumpulan Olahraga Rekreasi	Jumlah Laporan Hasil Pembinaan dalam rangka Pemberdayaan Perkumpulan Olahraga Rekreasi	Laporan	20	431.012.500			5	60.000.000						-	0,00%	0,00%	<	-	-	0,00%	0,00%	DISPORAPAR	K

		2	19	03	2.05	03	Penyediaan, Pengembangan dan Pemeliharaan Sarana dan Prasarana Olahraga Rekreasi	Jumlah Penyediaan dan Pemanfaatan Sarana dan Prasarana Olahraga Rekreasi yang Memadai	sarana	4	862.025.000			1	30.000.000						-	0,00%	0,00%	<	-	-	0,00%	0,00%	DISPORAPAR	K
		2	19	03	2.05	04	Pengembangan Olahraga Wisata, Tantangan dan Petualangan	Jumlah Dokumen Hasil Penyelenggaraan Olahraga Wisata, Tantangan dan Petualangan	dokumen	20	862.025.000			1	48.280.000						-	0,00%	0,00%	<	-	-	0,00%	0,00%	DISPORAPAR	K
		2	19	03	2.05	05	Pemanfaatan Olahraga Tradisional dalam Masyarakat	Jumlah Dokumen Hasil Penyelenggaraan Olahraga Tradisional di Masyarakat	dokumen	20	1.293.037.500										-	0,00%	0,00%	<	-	-	0,00%	0,00%	DISPORAPAR	K
																					Rata-rata Capaian Kinerja (%)	0,00%	0,00%				0,00%	0,00%	DISPORAPAR	
																					Predikat Kinerja	SR	SR				SR	SR	DISPORAPAR	
																					TOTAL RATA-RATA CAPAIAN KINERJA DAN ANGGARAN (PROGRAM) (%)	***2,00%***	***12,01%***				***5,08%***	***3,47%***	**DISPORAPAR**	
																					PREDIKAT KINERJA (PROGRAM)	SR	SR				SR	SR	**DISPORAPAR**	
	Meningkatnya Kualitas Generasi Muda	**2**	**19**	**04**			**PROGRAM PENGEMBANGAN KAPASITAS KEPRAMUKAAN**	**Pembinaan Pramuka**	**Persen**	**42,86**	**2.801.581.250**	**43**	**125.000.000**	**42,86**	**50.000.000**	**21,43**	**28.835.000**	**21,43**	**541.638.748**	**42,86**	**570.473.748**	**100,00%**	**1140,95%**		**86**	**695.473.748**	200,33%	24,82%	DISPORAPAR	
		2	**19**	**04**	**2,01**		**Pembinaan dan Pengembangan Organisasi Kepramukaan**	**Jumlah dokumen laporan**	**dokumen**	**20**	**2.801.581.250**	**5**	**125.000.000**	**5**	**50.000.000**	**1**	**28.835.000**	**4**	**541.638.748**	**5**	**570.473.748**	**100,00%**	**1140,95%**		**10**	**695.473.748**	50,00%	24,82%	DISPORAPAR	
		2	19	04	2.01	01	Koordinasi dan Sinkronisasi Penyediaan Data dan Informasi Kepramukaan Berbasis Elektronik	Jumlah Data dan Informasi Kepramukaan Berbasis Elektronik yang Tersedia dan Termanfaatkan	dokumen	4	215.506.250			1	22.000.000						-	0,00%	0,00%	<	-	-	0,00%	0,00%	DISPORAPAR	K
		2	19	04	2.01	02	Peningkatan Kapasitas Organisasi Kepramukaan Tingkat Daerah	Jumlah Organisasi Kepramukaan Tingkat Daerah yang Meningkat Kapasitasnya	organisasi	4	431.012.500			1	22.000.000						-	0,00%	0,00%	<	-	-	0,00%	0,00%	DISPORAPAR	K
		2	19	04	2.01	03	Pengembangan Kapasitas SDM Kepramukaan Tingkat Daerah	Jumlah SDM Kepramukaan Tingkat Daerah yang Meningkat Kapasitasnya	orang	100	215.506.250	25	125.000.000	25	50.000.000	25	28.835.000	25	541.638.748	50	570.473.748	200,00%	1140,95%	>	75	695.473.748	75,00%	322,72%	DISPORAPAR	P
		2	19	04	2.01	04	Penyediaan Pusat Pendidikan dan Pelatihan Kepramukaan di Daerah Kabupaten/Kota	Jumlah Pusat Pendidikan dan Pelatihan Kepramukaan di Daerah Kabupaten/Kota yang Berkualitas	unit	4	646.518.750			1	22.000.000						-	0,00%	0,00%	<	-	-	0,00%	0,00%	DISPORAPAR	K
		2	19	04	2.01	05	Penyelenggaraan Kegiatan Kepramukaan Tingkat Daerah	Jumlah Laporan Kegiatan Kepramukaan Tingkat Daerah	laporan	4	215.506.250			1	22.000.000						-	0,00%	0,00%	<	-	-	0,00%	0,00%	DISPORAPAR	K
		2	19	04	2.01	06	Penyediaan Prasarana dan Sarana Kepramukaan Tingkat Daerah	Jumlah Prasarana dan Sarana Kepramukaan Kabupaten/Kota yang Tersedia dan Termanfaatkan	unit	4	646.518.750			1	22.000.000						-	0,00%	0,00%	<	-	-	0,00%	0,00%	DISPORAPAR	K
		2	19	04	2.01	07	Perencanaan, Pengadaan, Pemanfaatan, Pemeliharaan, dan Pengawasan Prasarana dan Sarana Kepramukaan Tingkat Daerah	Jumlah Prasarana dan Sarana Kepramukaan Tingkat Daerah yang Terkelola dan Termanfaatkan	unit	4	215.506.250			1	16.000.000						-	0,00%	0,00%	<	-	-	0,00%	0,00%	DISPORAPAR	K
		2	19	04	2.01	08	Partisipasi dan Keikutsertaan dalam Kegiatan Kepramukaan	Jumlah Organisasi yang Berpartisipasi dalam Kegiatan Kepramukaan	organisasi	4	215.506.250			1	22.000.000						-	0,00%	0,00%	<	-	-	0,00%	0,00%	DISPORAPAR	K
																					Rata-rata Capaian Kinerja (%)	25,00%	142,62%				9,38%	40,34%	DISPORAPAR	
																					Predikat Kinerja	SR	ST				SR	T	DISPORAPAR	
																					TOTAL RATA-RATA CAPAIAN KINERJA DAN ANGGARAN (PROGRAM) (%)	***25,00%***	***142,62%***				***9,38%***	***40,34%***	**DISPORAPAR**	
																					PREDIKAT KINERJA (PROGRAM)	SR	ST				SR	T	**DISPORAPAR**	
																					TOTAL RATA-RATA CAPAIAN KINERJA DAN ANGGARAN (BIDANG URUSAN) (%)	***15,33%***	***46,26%***				***9,66%***	***17,43%***	**DISPORAPAR**	
																					PREDIKAT KINERJA (BIDANG URUSAN)	SR	ST				SR	SR	**DISPORAPAR**	
		3					**URUSAN PEMERINTAHAN PILIHAN**				**88.025.847.000**		**241.000.000**		**200.000.000**		**2.300.000**		**11.783.800**	**0**	**14.083.800**				**-**	**249.100.000**		**0,28%**	**DISPORAPAR**	
		3	**26**				**URUSAN PEMERINTAHAN BIDANG PARIWISATA**				**88.025.847.000**		**241.000.000**		**200.000.000**		**2.300.000**		**11.783.800**	**0**	**14.083.800**		**7,04%**		**-**	**249.100.000**		0,28%	DISPORAPAR	
	Meningkatnya Daya Saing Daerah	**3**	**26**	**02**			**PROGRAM PENINGKATAN DAYA TARIK DESTINASI PARIWISATA**	**Persentase Peningkatan Daya Tarik Pariwisata**	**Persen**	**90**	**72.432.087.000**	**10**	**30.000.000**	**40**	**30.000.000**	**10**	**-**	**0**	**-**	**10**	**-**	**25,00%**	**0,00%**		**20**	**30.000.000**	**22,22%**	**0,04%**	**DISPORAPAR**	
		3	**26**	**02**	**2,01**		**Pengelolaan Daya Tarik Wisata Kabupaten/Kota**	**Jumlah dokumen laporan**	**dokumen**	**8**	**23.529.870.000**	**1**	**30.000.000**	**2**	**30.000.000**	**1**	**-**	**0**	**-**	**1**	**-**	**50,00%**	**0,00%**		**2**	**30.000.000**	**25,00%**	**0,13%**	**DISPORAPAR**	
							Peningkatan Kapasitas SDM Pengelola Daya Tarik Wisata Unggulan Kabupaten/Kota								30.000.000		-	**1**	**20.000.000**	**1**	**20.000.000**	0,00%	0,00%	<	1	20.000.000	0,00%	0,00%	DISPORAPAR	**M**
		3	26	02	2.01	01	Penetapan Daya Tarik Wisata Kabupaten/Kota	Jumlah Lokasi Daya Tarik Wisata Kabupaten/Kota	Lokasi	10	92.820.000										-	0,00%	0,00%	<	-	-	0,00%	0,00%	DISPORAPAR	K
		3	26	02	2.01	02	Perencanaan Pengembangan Daya Tarik Wisata Kabupaten/Kota	Jumlah Dokumen Perencanaan Pengembangan Daya Tarik Wisata Kabupaten/Kota	Dokumen	4	92.820.000										-	0,00%	0,00%	<	-	-	0,00%	0,00%	DISPORAPAR	K
		3	26	02	2.01	03	Pengembangan Daya Tarik Wisata Kabupaten/Kota	Jumlah Lokasi Daya Tarik Wisata Kabupaten/Kota Sesuai dengan Tahapan Pengembangan (Rintisan,	Objek	4	23.205.000.000	1	30.000.000	1	50.000.000	1		0	-	1	-	100,00%	0,00%	<	2	30.000.000	50,00%	0,13%	DISPORAPAR	P
		3	26	02	2.01	04	Monitoring dan Evaluasi Pengelolaan Daya Tarik Wisata Kabupaten/Kota	Jumlah Dokumen Rekomendasi Peningkatan Pengembangan Daya Tarik Wisata Kabupaten/Kota	Kegiatan	4	139.230.000			1	30.000.000						-	0,00%	0,00%	<	-	-	0,00%	0,00%	DISPORAPAR	K
																					Rata-rata Capaian Kinerja (%)	25,00%	0,00%				12,50%	0,03%	DISPORAPAR	
																					Predikat Kinerja	SR	SR				SR	SR	DISPORAPAR	
		3	**26**	**02**	**2,02**		**Pengelolaan Kawasan Strategis Pariwisata Kabupaten/Kota**	**Jumlah dokumen laporan**	**dokumen**	**5**	**18.990.972.000**		**-**	**5**	**87.000.000**		**-**		**-**		**-**	**0,00%**	**0,00%**		**-**	**-**	0,00%	0,00%	DISPORAPAR	
		3	26	02	2.02	01	Penetapan Kawasan Strategis Pariwisata Kabupaten/Kota	Tersedianya Dokumen Penetapan Kawasan Strategis Pariwisata Kabupaten/Kota	Dokumen	4	23.205.000										-	0,00%	0,00%	<	-	-	0,00%	0,00%	DISPORAPAR	K
		3	26	02	2.02	02	Perencanaan Kawasan Strategis Pariwisata Kabupaten/Kota	Tersedianya Dokumen Perencanaan Kawasan Strategis Pariwisata Kabupaten/Kota	Dokumen	8	232.050.000			2	50.000.000						-	0,00%	0,00%	<	-	-	0,00%	0,00%	DISPORAPAR	K
		3	26	02	2.02	03	Pengembangan Kawasan Strategis Pariwisata Kabupaten/Kota	Jumlah Kawasan Pariwisata Strategis Kabupaten/Kota yang Dikembangkan	Objek	4	13.923.000.000										-	0,00%	0,00%	<	-	-	0,00%	0,00%	DISPORAPAR	K
		3	26	02	2.02	04	Pengadaan/Pemeliharaan/Rehabilitasi Sarana dan Prasarana dalam Pengelolaan Kawasan Wisata Strategis Pariwisata Kabupaten/Kota	Jumlah Sarana dan Prasarana yang Tersedia dan Terpelihara dalam Pengelolaan Kawasan Strategis Pariwisata Kabupaten/Kota	Objek	10	4.641.000.000			1	0						-	0,00%	0,00%	<	-	-	0,00%	0,00%	DISPORAPAR	K
		3	26	02	2.02	05	Monitoring dan Evaluasi Pengelolaan Kawasan Strategis Pariwisata Kabupaten/Kota	Jumlah dokumen hasil Monitoring dan Evaluasi Pengelolaan Kawasan Startegis Pariwisata Kabupaten/Kota	Kegiatan	4	92.820.000			1	37.000.000						-	0,00%	0,00%	<	-	-	0,00%	0,00%	DISPORAPAR	K
		3	26	02	2.02	06	Pemberdayaan Masyarakat dalam Pengelolaan Kawasan Strategis Pariwisata Kabupaten/Kota	Jumlah Laporan Hasil Pemberdayaan Masyarakat dalam Pengelolaan Kawasan Strategis Pariwisata Kabupaten/Kota	Laporan	9	32.487.000										-	0,00%	0,00%	<	-	-	0,00%	0,00%	DISPORAPAR	K
		3	26	02	2.02	07	Penerapan Destinasi Pariwisata Berkelanjutan dalam Pengelolaan Kawasan Strategis Pariwisata Kabupaten/Kota	Jumlah Lokasi yang Menerapkan Destinasi Pariwisata Berkelanjutan dalam Pengelolaan Kawasan Strategis Pariwisata Kabupaten/Kota	Kegiatan	4	46.410.000										-	0,00%	0,00%	<	-	-	0,00%	0,00%	DISPORAPAR	K
																					Rata-rata Capaian Kinerja (%)	0,00%	0,00%				0,00%	0,00%	DISPORAPAR	
																					Predikat Kinerja	SR	SR				SR	SR	DISPORAPAR	

		3	**26**	**02**	**2,03**		**Pengelolaan Destinasi Pariwisata Kabupaten/Kota**	**Jumlah dokumen laporan**	**dokumen**	**20**	**29.516.760.000**		-	**5**	**30.000.000**		-		-		-	**0,00%**	**0,00%**		-	-	0,00%	0,00%	DISPORAPAR	
		3	26	02	2.03	01	Penetapan Destinasi Pariwisata Kabupaten/Kota	Jumlah Destinasi Pariwisata Kabupaten/Kota yang Ditetapkan	Lokasi	10	92.820.000										-	0,00%	0,00%	<	-	-	0,00%	0,00%	DISPORAPAR	K
		3	26	02	2.03	02	Perencanaan Destinasi Pariwisata Kabupaten/Kota	Jumlah Dokumen Perencanaan Destinasi Pariwisata Kabupaten/Kota	Dokumen	7	1.392.300.000										-	0,00%	0,00%	<	-	-	0,00%	0,00%	DISPORAPAR	K
		3	26	02	2.03	03	Pengembangan Destinasi Pariwisata Kabupaten/Kota	Jumlah Destinasi Pariwisata Kabupaten/Kota yang Dikembangkan Sesuai dengan Tahapan Pengembangan (Rintisan, Berkembang, Pemantapan, Revitalisasi)	Objek	8	23.205.000.000										-	0,00%	0,00%	<	-	-	0,00%	0,00%	DISPORAPAR	K
		3	26	02	2.03	04	Pengadaan/Pemeliharaan/Rehabilitasi Sarana dan Prasarana dalam Pengelolaan Destinasi Pariwisata Kabupaten/Kota	Jumlah Sarana dan Prasarana Pengelolaan Destinasi Pariwisata Kabupaten/Kota yang Tersedia dan Terpelihara	Objek	11	4.641.000.000										-	0,00%	0,00%	<	-	-	0,00%	0,00%	DISPORAPAR	K
		3	26	02	2.03	05	Monitoring dan Evaluasi Pengelolaan Destinasi Pariwisata Kabupaten/Kota	Jumlah Kegiatan Hasil Monitoring dan Evaluasi Pengelolaan Destinasi Pariwisata Kabupaten/Kota	Kegiatan	4	92.820.000			1	30.000.000						-	0,00%	0,00%	<	-	-	0,00%	0,00%	DISPORAPAR	K
		3	26	02	2.03	06	Pemberdayaan Masyarakat dalam Pengelolaan Destinasi Pariwisata Kabupaten/Kota	Jumlah Laporan Hasil Pemberdayaan Masyarakat dalam Pengelolaan Destinasi Pariwisata Kabupaten/Kota	Laporan	7	46.410.000										-	0,00%	0,00%	<	-	-	0,00%	0,00%	DISPORAPAR	K
		3	26	02	2.03	07	Penerapan Destinasi Pariwisata Berkelanjutan dalam Pengelolaan Destinasi Pariwisata Kabupaten/Kota	Jumlah Lokasi yang Menerapkan Destinasi Pariwisata Berkelanjutan dalam Pengelolaan Destinasi Pariwisata Kabupaten/Kota	Lokasi	10	46.410.000										-	0,00%	0,00%	<	-	-	0,00%	0,00%	DISPORAPAR	K
																					Rata-rata Capaian Kinerja (%)	0,00%	0,00%				0,00%	0,00%	DISPORAPAR	
																					Predikat Kinerja	SR	SR				SR	SR	DISPORAPAR	
		3	***26***	***02***	***2.04***		**Penetapan Tanda Daftar Usaha Pariwisata Daerah Kabupaten/Kota**				**394.485.000**		-		-		-		-		-	**0,00%**	**0,00%**		-	-	0,00%	0,00%	DISPORAPAR	
		3	26	02	2.04	01	Penyediaan Layanan Pendaftaran Usaha Pariwisata Kabupaten/Kota	Jumlah Dokumen Layanan Fasilitasi Pendaftaran Usaha Pariwisata Kabupaten/Kota	Dokumen	**4**	46.410.000											0,00%	0,00%	<	-	-	0,00%	0,00%	DISPORAPAR	K
		3	26	02	2.04	02	Penerbitan Tanda Daftar Usaha Pariwisata Kabupaten/Kota	Jumlah Penerbitan Tanda Daftar Usaha Pariwisata Kabupaten/Kota	Usaha di bidang Pariwisata	80	69.615.000											0,00%	0,00%	<	-	-	0,00%	0,00%	DISPORAPAR	K
		3	26	02	2.04	03	Pengelolaan Investasi Pariwisata	Jumlah Laporan Pengelolaan Investasi Pariwisata	Laporan	4	46.410.000											0,00%	0,00%	<	-	-	0,00%	0,00%	DISPORAPAR	K
		3	26	02	2.04	04	Pembinaan dan Pengawasan Usaha Pariwisata	Jumlah Laporan Hasil Pembinaan dan Pengawasan Usaha Pariwisata	Laporan	4	92.820.000											0,00%	0,00%	<	-	-	0,00%	0,00%	DISPORAPAR	K
		3	26	02	2.04	05	Fasilitasi Standarisasi Industri dan Usaha Pariwisata	Jumlah Unit Usaha Pariwisata dan Ekonomi Kreatif yang Memperoleh Standarisasi dan Sertifikasi	unit	87	139.230.000											0,00%	0,00%	<	-	-	0,00%	0,00%	DISPORAPAR	K
																					Rata-rata Capaian Kinerja (%)	0,00%	0,00%				0,00%	0,00%	DISPORAPAR	
																					Predikat Kinerja	SR	SR				SR	SR	DISPORAPAR	
																					TOTAL RATA-RATA CAPAIAN KINERJA DAN ANGGARAN (PROGRAM) (%)	***6,25%***	***0,00%***				***3,13%***	***0,01%***	**DISPORAPAR**	
																					PREDIKAT KINERJA (PROGRAM)	SR	SR				SR	SR	**DISPORAPAR**	
		3	**26**	**03**			**PROGRAM PEMASARAN PARIWISATA**	**Persentase Kunjungan Wisata**	**Persen**	**97,06**	**10.767.120.000**	**48**	**111.000.000**	**95**	**70.000.000**	**47,5**	**2.300.000**	**79**	**11.783.800**	**126,9857**	**14.083.800**	**133,67%**	**20,12%**		**175**	**119.100.000**	180,29%	1,11%	DISPORAPAR	
		3	**26**	**03**	**2,01**		**Pemasaran Pariwisata Dalam dan Luar Negeri Daya Tarik, Destinasi dan Kawasan Strategis Pariwisata Kabupaten/Kota**	**Jumlah dokumen laporan**	**dokumen**	**12**	**10.767.120.000**	**3**	**111.000.000**	**3**	**70.000.000**	**2**	**2.300.000**	**1**	**11.783.800**	**3**	**14.083.800**	**100,00%**	**20,12%**		**6**	**119.100.000**	**50,00%**	**1,11%**	**DISPORAPAR**	
		3	26	03	2.01	01	Penguatan Promosi Melalui Media Cetak, Elektronik, dan Media Lainnya Baik Dalam dan Luar Negeri	Jumlah Kegiatan Hasil Penguatan Promosi Melalui Media Cetak, Elektronik, dan Media Lainnya Baik Dalam dan Luar Negeri	Kegiatan	20	2.320.500.000			5	75.000.000		-				-	0,00%	0,00%	<	-	-	0,00%	0,00%	DISPORAPAR	K
		3	26	03	2.01	02	Fasilitasi Kegiatan Pemasaran Pariwisata Baik Dalam dan Luar Negeri Pariwisata Kabupaten/Kota	Jumlah Kegiatan Pemasaran Pariwisata Baik Dalam dan Luar Negeri	Kegiatan	20	3.480.750.000	5	81.000.000	5	132.691.459	4		1		5	-	100,00%	0,00%	<	10	81.000.000	50,00%	2,33%	DISPORAPAR	P
		3	26	03	2.01	03	Penyediaan Data dan Penyebaran Informasi Pariwisata Kabupaten/Kota, Baik Dalam dan Luar Negeri	Jumlah Kegiatan Hasil Pelaksanaan Penyediaan Data dan Penyebaran Informasi Pariwisata Kabupaten/Kota, Baik Dalam dan Luar Negeri	Kegiatan	20	3.480.750.000	5	30.000.000	5	30.000.000	2	2.300.000	3	5.800.000	5	8.100.000	100,00%	27,00%	<	10	38.100.000	50,00%	1,09%	DISPORAPAR	P
							Fasilitasi Kegiatan Pemasaran Pariwisata Baik Dalam dan Luar Negeri Pariwisata Kabupaten/Kota								40.000.000		-		5.983.800			0,00%	0,00%	<	-	-	0,00%	0,00%	DISPORAPAR	M
		3	26	03	2.01	04	Peningkatan Kerja Sama dan Kemitraan Pariwisata Dalam dan Luar Negeri	Jumlah Kegiatan Kerja Sama dan Kemitraan Pariwisata Dalam dan Luar Negeri	Kegiatan	8	1.392.300.000			2	50.000.000		-				-	0,00%	0,00%	<	-	-	0,00%	0,00%	DISPORAPAR	K
		3	26	03	2.01	05	Monitoring dan Evaluasi Pengembangan Pemasaran Pariwisata	Jumlah Kegiatan Monitoring dan Evaluasi Pengembangan Pemasaran Pariwisata	Kegiatan	4	92.820.000			1	25.000.000		-				-	0,00%	0,00%	<	-	-	0,00%	0,00%	DISPORAPAR	K
																					Rata-rata Capaian Kinerja (%)	33,33%	4,50%				16,67%	0,57%	DISPORAPAR	
																					Predikat Kinerja	S	SR				SR	SR	DISPORAPAR	
																					TOTAL RATA-RATA CAPAIAN KINERJA DAN ANGGARAN (PROGRAM) (%)	***33,33%***	***4,50%***				***16,67%***	***0,57%***	**DISPORAPAR**	
																					PREDIKAT KINERJA (PROGRAM)	S	SR				SR	SR	**DISPORAPAR**	
		3	**26**	**05**			**PROGRAM PENGEMBANGAN SUMBER DAYA PARIWISATA DAN EKONOMI KREATIF**	**Persentase Pembinaan SDM Pariwisata**	**Persen**	**10**	**4.826.640.000**	**50**	**100.000.000**	**100**	**100.000.000**	**50**	-	**0**	-	**50**	-	**50,00%**	**0,00%**		**100**	**100.000.000**	**1000,00%**	**2,07%**	**DISPORAPAR**	
		3	**26**	**05**	**2,01**		**Pelaksanaan Peningkatan Kapasitas Sumber Daya Manusia Pariwisata dan Ekonomi Kreatif Tingkat Dasar**	**Jumlah dokumen laporan**	**dokumen**	**20**	**3.573.570.000**	**5**	**100.000.000**	**5**	**100.000.000**	**5**	-	**0**	-	**5**	-	**100,00%**	**0,00%**		**10**	**100.000.000**	**50,00%**	**2,80%**	**DISPORAPAR**	
		3	26	05	2.01	01	Pengembangan Kompetensi SDM Pariwisata dan Ekonomi Kreatif Tingkat Dasar	Jumlah SDM Pariwisata dan Ekonomi Kreatif Tingkat Dasar yang Dikembangkan Kompetensinya	orang	800	696.150.000	100	100.000.000	200	50.000.000	100		0	-	100	-	50,00%	0,00%	<	200	100.000.000	25,00%	14,36%	DISPORAPAR	P
		3	26	05	2.01	02	Peningkatan Peran Serta Masyarakat dalam Pengembangan Kemitraan Pariwisata	Jumlah Orang yang Mengikuti Peningkatan Peran Serta Masyarakat dalam Pengembangan Kemitraan Pariwisata	orang	800	696.150.000			200	50.000.000						-	0,00%	0,00%	<	-	-	0,00%	0,00%	DISPORAPAR	K
		3	26	05	2.01	03	Pelatihan Dasar SDM Kepariwisataan bagi Masyarakat, Guru dan Pelajar (Mahasiswa dan/atau Siswa)	Jumlah Orang yang Mengikuti Pelatihan Dasar SDM Kepariwisataan bagi Masyarakat, Guru dan Pelajar (Mahasiswa dan/atau Siswa)	Orang	600	464.100.000			150	100.000.000						-	0,00%	0,00%	<	-	-	0,00%	0,00%	DISPORAPAR	K
		3	26	05	2.01	04	Sertifikasi Kompetensi bagi Tenaga Kerja Bidang Pariwisata	Jumlah Orang yang Mengikuti Fasilitasi Sertifikasi Kompetensi bagi Tenaga Kerja Bidang Pariwisata	Orang	600	464.100.000			150	50.000.000						-	0,00%	0,00%	<	-	-	0,00%	0,00%	DISPORAPAR	K

		3	26	05	2.01	05	Fasilitasi Proses Kreasi, Produksi, Distribusi Konsumsi dan Konservasi Ekonomi Kreatif	Jumlah orang yang mengikuti Fasilitasi Proses Kreasi, Produksi, Distribusi Konsumsi, dan Konservasi Ekonomi Kreatif	Orang	600	464.100.000			1	50.000.000						-	0,00%	0,00%	<	-	-	0,00%	0,00%	DISPORAPAR	K
		3	26	05	2.01	06	Fasilitasi Pengembangan Kompetensi Sumber Daya Manusia Ekonomi Kreatif	Jumlah SDM Ekonomi Kreatif yang Mengikuti Fasilitasi Pengembangan Kompetensi Sumber Daya Manusia Ekonomi Kreatif	Orang	800	696.150.000			200	100.000.000		-		-		-	0,00%	0,00%	<	-	-	0,00%	0,00%	DISPORAPAR	P
		3	26	05	2.01	07	Monitoring dan Evaluasi Pengembangan Sumber Daya Pariwisata dan Ekonomi Kreatif	Jumlah Kegiatan Hasil Monitoring dan Evaluasi Pengembangan Sumber Daya Pariwisata dan Ekonomi Kreatif	Kegiatan	4	92.820.000			1	30.000.000						-	0,00%	0,00%	<	-	-	0,00%	0,00%	DISPORAPAR	K
																				Rata-rata Capaian Kinerja (%)		7,14%	0,00%				3,57%	2,05%	DISPORAPAR	
																				Predikat Kinerja		SR	SR				SR	SR	DISPORAPAR	
		3	**26**	**05**	**2,02**		**Pengembangan Kapasitas Pelaku Ekonomi Kreatif**	**Jumlah dokumen laporan**	**dokumen**	**8**	**1.253.070.000**		-	**2**	**270.000.000**		-		-		-	**0,00%**	**0,00%**		-	-	0,00%	0,00%	DISPORAPAR	
		3	26	05	2.02	01	Pelatihan, Bimbingan Teknis, dan Pendampingan Ekonomi Kreatif	Jumlah Orang yang Mengikuti Pelatihan, Bimbingan Teknis, dan Pendampingan Ekonomi Kreatif	Orang	800	696.150.000			200	270.000.000						-	0,00%	0,00%	<	-	-	0,00%	0,00%	DISPORAPAR	K
		3	26	05	2.02	02	Dukungan Fasilitasi Menghadapi Perkembangan Teknologi di Dunia Usaha	Jumlah Laporan Hasil Dukungan Fasilitasi Menghadapi Perkembangan Teknologi di Dunia Usaha	Laporan	8	92.820.000										-	0,00%	0,00%	<	-	-	0,00%	0,00%	DISPORAPAR	K
		3	26	05	2.02	03	Standarisasi Usaha dan Sertifikasi Profesi di Bidang Ekonomi Kreatif	Jumlah Orang yang Disertifikasi Kompetensi di Bidang Ekonomi Kreatif	Orang	600	464.100.000										-	0,00%	0,00%	<	-	-	0,00%	0,00%	DISPORAPAR	K
																				Rata-rata Capaian Kinerja (%)		0,00%	0,00%				0,00%	0,00%	DISPORAPAR	
																				Predikat Kinerja		SR	SR				SR	SR	DISPORAPAR	
																				TOTAL RATA-RATA CAPAIAN KINERJA DAN ANGGARAN (PROGRAM) (%)		***3,57%***	***0,00%***				***1,79%***	***1,03%***	**DISPORAPAR**	
																				PREDIKAT KINERJA (PROGRAM)		SR	SR				SR	SR	**DISPORAPAR**	
																				TOTAL RATA-RATA CAPAIAN KINERJA DAN ANGGARAN (BIDANG URUSAN) (%)		***14,38%***	***1,50%***				***7,19%***	***0,53%***	**DISPORAPAR**	
																				PREDIKAT KINERJA (BIDANG URUSAN)		SR	SR				SR	SR	**DISPORAPAR**	
																				TOTAL RATA-RATA CAPAIAN KINERJA DAN ANGGARAN (PER OPD) (%)		**14,86%**	**23,88%**				**8,42%**	**8,98%**	**DISPORAPAR**	
																				PREDIKAT KINERJA (PER OPD)		SR	SR				SR	SR	**DISPORAPAR**	

No	Sasaran	Kode					Urusan/ Bidang Urusan Pemerintahan Daerah Dan Program/ Kegiatan	Indikator Kinerja Program (Outcome)/Kegiatan (output) dan satuannya		Target RPK pada Tahun 2023 s/d 2026		Realisasi Capaian Kinerja RPK Lhokseumawe sampai dengan RKPK Lhokseumawe Tahun 2023 (n-2)		Target Kinerja dan Anggaran RKPK Tahun 2024 (n-1) yang Dievaluasi		Realisasi				Realisasi Capaian Kinerja dan Anggaran RKPK yang Dievaluasi (2024)		Realisasi Capaian Kinerja dan Anggaran RKPK yang Dievaluasi (2024)			Realisasi Kinerja dan Anggaran RPK s/d Tahun 2026 (Akhir Tahun Pelaksanaan RKPK)		Tingkat Capaian Kinerja dan Realisasi Anggaran RPK S/D Tahun 2026 (%)		Perangkat Daerah Penanggung Jawab	Ket
								Tolok Ukur	Satuan	Target	Rp.	K	Rp.	K	Rp.	K	Rp.	K	Rp.	K	Rp.	K	Rp.	Realisasi >/=/<	K	Rp.	K	Rp.		
1	2	3					4	5		6		7		8		9		10		11=9+10		12=11/8			13=7+11		14=13/6*100%		15	16
							DINAS PERPUSTAKAAN DAN KEARSIPAN				16.798.015.556		2.910.441.276		2.892.617.459		586.689.364		643.636.551		1.230.325.915								ARPUS	
		2	23				URUSAN PEMERINTAHAN BIDANG PERPUSTAKAAN				15.440.326.181		2.881.282.776		2.862.617.459		583.769.364		643.636.551		1.227.405.915								ARPUS	
	Meningkatnya Pelayanan Publik	2	23	01			PROGRAM PENUNJANG URUSAN PEMERINTAHAN DAERAH KABUPATEN/KOTA	Persentase Layanan Administrasi Pemerintah Daerah	Persen	100	13.255.117.242	50	2.585.717.081	100	2.577.617.459	25	583.769.364	25	639.886.551	50	1.223.655.915	50,00%	47,47%		100	3.809.372.996	100,00%	28,74%	ARPUS	
		2	*23*	*01*	*2.01*		*Perencanaan, Penganggaran, dan Evaluasi Kinerja Perangkat Daerah*	*Jumlah Dokumen Pelaksanaan Perencanaan dan Evaluasi Kinerja Perangkat Daerah*	*Dokumen/ Laporan*	*48*	*62.496.813*	*3*	*15.803.345*	*3*	*15.000.000*	*0*	*0*	*1*	*5.165.800*	1	5.165.800	33,33%	34,44%		4	20.969.145	8,33%	33,55%	*ARPUS*	
		2	23	01	2.01	01	Penyusunan Dokumen Perencanaan Perangkat Daerah	Jumlah Dokumen Perencanaan Perangkat Daerah	Dokumen	8	56.031.625	2	15.803.345	2	15.000.000		-	1	5.165.800	1	5.165.800	50,00%	34,44%	>	3	20.969.145	37,50%	37,42%	*ARPUS*	*P*
		2	23	01	2.01	07	Evaluasi Kinerja Perangkat Daerah	Jumlah Laporan Evaluasi Kinerja Perangkat Daerah	Laporan	4	6.465.188	0	-	1	1.500.000					0	-	0,00%	0,00%	<	0	-	0,00%	0,00%	*ARPUS*	*K*
																				Rata-rata Capaian Kinerja (%)		50%	34%					38%	37%	*ARPUS*	
																				Predikat Kinerja		ST	S					S	S	*ARPUS*	
		2	*23*	*01*	*2.02*		*Administrasi Keuangan Perangkat Daerah*	*Jumlah Dokumen Administrasi Keuangan Perangkat Daerah*	*Dokumen*	*2*	*8.440.970.225*	*12*	*1.908.625.797*	*12*	*2.170.495.792*	*3*	*459.937.079*	*3*	*476.948.914*	6	936.885.993	50,00%	43,16%		18	2.845.511.790	900,00%	33,71%	*ARPUS*	
		2	23	01	2.02	01	Penyediaan Gaji dan Tunjangan ASN	Jumlah Orang yang Menerima Gaji dan Tunjangan ASN	Orang/bulan	1.344	8.431.701.875	247	1.908.625.797	336	2.170.495.792	168	459.937.079	168	476.948.914	336	936.885.993	100,00%	43,16%	>	583,2	2.845.511.790	43,39%	33,75%	*ARPUS*	*P*
		2	23	01	2.02	05	Koordinasi dan Penyusunan Laporan Keuangan Akhir Tahun SKPD	Jumlah Laporan Keuangan Akhir Tahun SKPD dan Laporan Hasil Koordinasi Penyusunan Laporan Keuangan Akhir Tahun SKPD	Laporan	4	3.310.125	0	-							0	-	0,00%	0,00%	<	0	-	0,00%	0,00%	*ARPUS*	*K*
		2	23	01	2.02	07	Koordinasi dan Penyusunan Laporan Keuangan Bulanan/ Triwulanan/ Semesteran SKPD	Jumlah Laporan Keuangan Bulanan/ Triwulanan/ Semesteran SKPD dan Laporan Koordinasi Penyusunan Laporan Keuangan Bulanan/Triwulanan/Semesteran SKPD	Laporan	48	5.958.225	0	-							0	-	0,00%	0,00%	<	0	-	0,00%	0,00%	*ARPUS*	*K*
																				Rata-rata Capaian Kinerja (%)		33%	14%					14%	11%	*ARPUS*	
																				Predikat Kinerja		S	SR					SR	SR	*ARPUS*	
		2	*23*	*01*	*2.03*		*Administrasi Barang Milik Daerah pada Perangkat Daerah*	*Jumlah Dokumen Administrasi Barang Milik Daerah pada Perangkat Daerah*	*Dokumen*	*12*	*21.981.638*		*0*	*2*	*5.100.000*		*0*		*0*	0	-	0,00%	0,00%		0	-	0,00%	0,00%	*ARPUS*	
		2	23	01	2.03	01	Penyusunan Perencanaan Kebutuhan Barang Milik Daerah SKPD	Jumlah Rencana Kebutuhan Barang Milik Daerah SKPD	Dokumen	8	6.465.188			2	1.500.000					0	-	0,00%	0,00%	<	0	-	0,00%	0,00%	*ARPUS*	*K*
		2	23	01	2.03	05	Rekonsiliasi dan Penyusunan Laporan Barang Milik Daerah pada SKPD	Jumlah Laporan Rekonsiliasi dan Penyusunan Laporan Barang Milik Daerah pada SKPD	Laporan	48	15.516.450			12	3.600.000					0	-	0,00%	0,00%	<	0	-	0,00%	0,00%	*ARPUS*	*K*
																				Rata-rata Capaian Kinerja (%)		0%	0%					0%	0%	*ARPUS*	
																				Predikat Kinerja		SR	SR					SR	SR	*ARPUS*	
		2	*23*	*01*	*2.05*		*Administrasi Kepegawaian Perangkat Daerah*	*Jumlah Dokumen Administrasi Kepegawaian Perangkat Daerah*	*Dokumen*	*2*	*287.465.188*		*0*	*5*	*99.500.000*		*0*		*0*	0	-	0,00%	0,00%		0	-	0,00%	0,00%	*ARPUS*	
		2	23	01	2.05	02	Pengadaan Pakaian Dinas beserta Atribut Kelengkapannya	Jumlah Paket Pakaian Dinas beserta Atribut Kelengkapan	Paket	2	121.000.000			1	58.000.000					0	-	0,00%	0,00%	<	0	-	0,00%	0,00%	*ARPUS*	*K*
		2	23	01	2.05	04	Koordinasi dan Pelaksanaan Sistem Informasi Kepegawaian	Jumlah Dokumen Hasil Koordinasi dan Pelaksanaaan Sistem Informasi Kepegawaian	Dokumen	4	6.465.188			1	1.500.000					0	-	0,00%	0,00%	<	0	-	0,00%	0,00%	*ARPUS*	*K*
		2	23	01	2.05	09	Pendidikan dan Pelatihan Pegawai Berdasarkan Tugas dan Fungsi	Jumlah Pegawai Berdasarkan Tugas dan Fungsi yang Mengikuti Pendidikan dan Pelatihan	Orang	8	120.000.000			2	30.000.000					0	-	0,00%	0,00%	<	0	-	0,00%	0,00%	*ARPUS*	*K*
		2	23	01	2.05	11	Bimbingan Teknis Implementasi Peraturan Perundang-Undangan	Jumlah Orang yang Mengikuti Bimbingan Teknis Implementasi Peraturan Perundang-Undangan	Orang	4	40.000.000			1	10.000.000					0	-	0,00%	0,00%	<	0	-	0,00%	0,00%	*ARPUS*	*K*
																				Rata-rata Capaian Kinerja (%)		0%	0%					0%	0%	*ARPUS*	
																				Predikat Kinerja		SR	SR					SR	SR	*ARPUS*	
		2	*23*	*01*	*2.06*		*Administrasi Umum Perangkat Daerah*	*Jumlah Dokumen Administrasi Umum Perangkat Daerah*	*Dokumen*	*36*	*929.831.890*	*6*	*99.934.721*	*9*	*98.140.000*	*3*	*18.161.601*	*3*	*23.046.630*	6	41.208.231	66,67%	41,99%		12	141.142.952	33,33%	15,18%	*ARPUS*	
		2	23	01	2.06	01	Penyediaan Komponen Instalasi Listrik/Penerangan Bangunan Kantor	Jumlah Paket Komponen Instalasi Listrik/Penerangan Bangunan Kantor yang Disediakan	Paket	4	412.737.570	0	-	1	95.760.000					0	-	0,00%	0,00%	<	0	-	0,00%	0,00%	*ARPUS*	*K*
		2	23	01	2.06	02	Penyediaan Peralatan dan Perlengkapan Kantor	Jumlah Paket Peralatan dan Perlengkapan Kantor yang Disediakan	Paket	4	49.781.944	1	11.356.800	1	25.000.000		-	1	6.998.600	1	6.998.600	100,00%	27,99%	>	2	18.355.400	50,00%	36,87%	*ARPUS*	*P*
		2	23	01	2.06	03	Penyediaan Peralatan Rumah Tangga	Jumlah Paket Peralatan Rumah Tangga yang Disediakan	Paket	4	21.550.625	0	-	1	5.000.000					0	-	0,00%	0,00%	<	0	-	0,00%	0,00%	*ARPUS*	*K*
		2	23	01	2.06	04	Penyediaan Bahan Logistik Kantor	Jumlah Paket Bahan Logistik Kantor yang Disediakan	Paket	4	29.416.604	1	4.000.000	1	15.000.000		-	1	1.985.000	1	1.985.000	100,00%	13,23%	>	2	5.985.000	50,00%	20,35%	*ARPUS*	*P*
		2	23	01	2.06	05	Penyediaan Barang Cetakan dan Penggandaan	Jumlah Paket Barang Cetakan dan Penggandaan yang Disediakan	Paket	4	36.205.050	1	6.731.500	1	7.000.000		-	1	1.997.000	1	1.997.000	100,00%	28,53%	>	2	8.728.500	50,00%	24,11%	*ARPUS*	*P*
		2	23	01	2.06	06	Penyediaan Bahan Bacaan dan Peraturan Perundang-undangan	Jumlah Dokumen Bahan Bacaan dan Peraturan Perundang-Undangan yang Disediakan	Dokumen	4	5.159.221	1	1.140.000	1	1.140.000		-	1	285.000	1	285.000	100,00%	25,00%	>	2	1.425.000	50,00%	27,62%	*ARPUS*	*P*
		2	23	01	2.06	09	Penyelenggaraan Rapat Koordinasi dan Konsultasi SKPD	Jumlah Laporan Penyelenggaraan Rapat Koordinasi dan Konsultasi SKPD	Laporan	33	362.050.500	30	76.706.421	30	50.000.000		18.161.601	15	11.781.030	15	29.942.631	50,00%	59,89%	>	45	106.649.052	136,36%	29,46%	*ARPUS*	*P*
		2	23	01	2.06	10	Penatausahaan Arsip Dinamis pada SKPD	Jumlah Dokumen Penatausahaan Arsip Dinamis pada SKPD	Dokumen	4	6.465.188	0	-	1	1.500.000					0	-	0,00%	0,00%	<	0	-	0,00%	0,00%	*ARPUS*	*K*
		2	23	01	2.06	11	Dukungan Pelaksanaan Sistem Pemerintahan Berbasis Elektronik pada SKPD	Jumlah Dokumen Dukungan Pelaksanaan Sistem Pemerintahan Berbasis Elektronik pada SKPD	Dokumen	4	6.465.188	0	-	1	1.500.000					0	-	0,00%	0,00%	<	0	-	0,00%	0,00%	*ARPUS*	*K*
																				Rata-rata Capaian Kinerja (%)		50,00%	17,18%					37,37%	15,38%	*ARPUS*	

																												Predikat Kinerja	ST	SR				S	SR	ARPUS	
		2	23	01	2.07		Pengadaan Barang Milik Daerah Penunjang Urusan Pemerintah Daerah	Jumlah Unit Pengadaan Barang Milik Daerah pada Perangkat Daerah	Unit	39	539.605.222	1	19.567.600	20	154.605.222		0	0	0	0	-	0,00%	0,00%		1	19.567.600	2,56%	3,63%	ARPUS	
		2	23	01	2.07	01	Pengadaan Kendaraan Perorangan Dinas atau Kendaraan Dinas Jabatan	Jumlah Unit Kendaraan Perorangan Dinas atau Kendaraan Dinas Jabatan yang Disediakan	Unit	1	25.000.000	0	-	1	25.000.000					0	-	0,00%	0,00%	<	0	-	0,00%	0,00%	ARPUS	K
		2	23	01	2.07	02	Pengadaan Kendaraan Dinas Operasional atau Lapangan	Jumlah Unit Kendaraan Dinas Operasional atau Lapangan yang Disediakan	Unit	4	100.000.000	0	-	2	50.000.000					0	-	0,00%	0,00%	<	0	-	0,00%	0,00%	ARPUS	K
		2	23	01	2.07	05	Pengadaan Mebel	Jumlah Paket Mebel yang Disediakan	Unit	11	25.000.000	0	-	5	10.000.000					0	-	0,00%	0,00%	<	0	-	0,00%	0,00%	ARPUS	K
		2	23	01	2.07	06	Pengadaan Peralatan dan Mesin Lainnya	Jumlah Unit Peralatan dan Mesin Lainnya yang Disediakan	Unit	20	40.000.000	0	-	10	20.000.000					0	-	0,00%	0,00%	<	0	-	0,00%	0,00%	ARPUS	K
		2	23	01	2.07	09	Pengadaan Gedung Kantor atau Bangunan Lainnya	Jumlah Unit Gedung Kantor atau Bangunan Lainnya yang Disediakan	Unit	1	0	0	-							0	-	0,00%	0,00%	<	0	-	0,00%	0,00%	ARPUS	K
		2	23	01	2.07	11	Pengadaan Sarana dan Prasarana Pendukung Gedung Kantor atau Bangunan Lainnya	Jumlah Unit Sarana dan Prasarana Pendukung Gedung Kantor atau Bangunan Lainnya yang Disediakan	Paket	2	349.605.222	1	19.567.600	1	49.605.222					0	-	0,00%	0,00%	<	1	19.567.600	50,00%	5,60%	ARPUS	k
																												Rata-rata Capaian Kinerja (%)	0%	0%				8,33%	0,93%	ARPUS	
																												Predikat Kinerja	SR	SR				SR	SR	ARPUS	
		2	23	01	2.08		Penyediaan Jasa Penunjang Urusan Pemerintahan Daerah	Jumlah Dokumen Penyediaan Jasa Penunjang Pada Perangkat Daerah	Dokumen	16	2.356.144.484	4	419.431.613	4	209.281.667	1	81.783.534	1	120.182.807	2	201.966.341	50,00%	96,50%		6	621.397.954	37,50%	26,37%	ARPUS	
		2	23	01	2.08	01	Penyediaan Jasa Surat Menyurat	Jumlah Laporan Penyediaan Jasa Surat Menyurat	Laporan	4	4.525.631	0	989.000	1	1.000.000		-		-	0	-	0,00%	0,00%	<	0	989.000	0,00%	21,85%	ARPUS	P
		2	23	01	2.08	02	Penyediaan Jasa Komunikasi, Sumber Daya Air dan Listrik	Jumlah Laporan Penyediaan Jasa Komunikasi, Sumber Daya Air dan Listrik yang Disediakan	Laporan	48	1.274.737.570	12	131.781.773	12	75.516.667	6	24.683.534	6	34.532.807	12	59.216.341	100,00%	78,41%	>	24	190.998.114	50,00%	14,98%	ARPUS	P
		2	23	01	2.08	03	Penyediaan Jasa Peralatan dan Perlengkapan Kantor	Jumlah Laporan Penyediaan Jasa Peralatan dan Perlengkapan Kantor yang Disediakan	Laporan	4	49.781.944	0	-	1	11.550.000					0	-	0,00%	0,00%	<	0	-	0,00%	0,00%	ARPUS	K
		2	23	01	2.08	04	Penyediaan Jasa Pelayanan Umum Kantor	Jumlah Laporan Penyediaan Jasa Pelayanan Umum Kantor yang Disediakan	Laporan	48	1.027.099.339	12	286.660.840	12	132.765.000	6	57.100.000	6	85.650.000	12	142.750.000	100,00%	107,52%	>	24	429.410.840	50,00%	41,81%	ARPUS	P
																												Rata-rata Capaian Kinerja (%)	50%	46%				25%	20%	ARPUS	
																												Predikat Kinerja	ST	ST				SR	SR	ARPUS	
		2	23	01	2.09		Pemeliharaan Barang Milik Daerah Penunjang Urusan Pemerintahan Daerah	Jumlah Unit Pemeliharaan Barang Milik Daerah pada Perangkat Daerah	Unit	76	616.621.782	25	122.354.005	29	84.700.000	1	23.887.150	1	14.542.400	2	38.429.550	6,90%	45,37%		27	160.783.555	35,53%	26,07%	ARPUS	
		2	23	01	2.09	01	Penyediaan Jasa Pemeliharaan, Biaya Pemeliharaan, dan Pajak Kendaraan Perorangan Dinas atau Kendaraan Dinas Jabatan	Jumlah Kendaraan Perorangan Dinas atau Kendaraan Dinas Jabatan yang Dipelihara dan dibayarkan Pajaknya	Unit	4	138.484.316	1	32.446.550	1	33.300.000	1	9.949.600	1	7.085.600	2	17.035.200	200,00%	51,16%	>	3	49.481.750	75,00%	35,73%	ARPUS	P
		2	23	01	2.09	02	Penyediaan Jasa Pemeliharaan, Biaya Pemeliharaan, Pajak dan Perizinan Kendaraan Dinas Operasional atau Lapangan	Jumlah Kendaraan Dinas Operasional atau Lapangan yang Dipelihara dan dibayarkan Pajak dan Perizinannya	Unit	4	133.958.685	1	50.864.150	1	51.400.000	1	13.937.550	1	7.456.800	2	21.394.350	200,00%	41,62%	>	3	72.258.500	75,00%	53,94%	ARPUS	P
		2	23	01	2.09	05	Pemeliharaan Mebel	Jumlah Mebel yang Dipelihara	Unit	40	21.550.625	0	-	10	5.000.000					0	-	0,00%	0,00%	<	0	-	0,00%	0,00%	ARPUS	K
		2	23	01	2.09	06	Pemeliharaan Peralatan dan Mesin Lainnya	Jumlah Peralatan dan Mesin Lainnya yang Dipelihara	Unit	13	22.628.156	10	4.716.000	10	5.250.000					0	-	0,00%	0,00%	<	10	4.716.000	76,92%	20,84%	ARPUS	k
		2	23	01	2.09	09	Pemeliharaan/Rehabilitasi Gedung Kantor dan Bangunan Lainnya	Jumlah Gedung Kantor dan Bangunan Lainnya yang Dipelihara/Direhabilitasi	Unit	10	200.000.000	5	34.327.305	5	250.000.000					0	-	0,00%	0,00%	<	5	34.327.305	50,00%	17,16%	ARPUS	k
		2	23	01	2.09	10	Pemeliharaan/Rehabilitasi Sarana dan Prasarana Gedung Kantor atau Bangunan Lainnya	Jumlah Sarana dan Prasarana Gedung Kantor atau Bangunan Lainnya yang Dipelihara/Direhabilitasi	Unit	4	100.000.000	0	-	2	50.000.000					0	-	0,00%	0,00%	<	0	-	0,00%	0,00%	ARPUS	K
																												Rata-rata Capaian Kinerja (%)	66,67%	15,46%				46,15%	21,28%	ARPUS	
																												Predikat Kinerja	ST	SR				ST	SR	ARPUS	
																												TOTAL RATA-RATA CAPAIAN KINERJA DAN ANGGARAN (PROGRAM) (%)	31,25%	15,99%				21,10%	13,24%	ARPUS	
																												PREDIKAT KINERJA (PROGRAM)	S	SR				SR	SR	ARPUS	
	Meningkatnya Pelayanan Publik	2	23	02			PROGRAM PEMBINAAN PERPUSTAKAAN	Cakupan Pembinaan Perpustakaan	Persen	13,09	2.185.208.939		295.565.695	6,85	285.000.000		-		3.750.000	0	3.750.000	0,00%	1,32%		0	299.315.695	0,00%	13,70%	ARPUS	
		2	23	02	2.01		Pengelolaan Perpustakaan Tingkat Daerah Kabupaten/Kota	Jumlah Dokumen Pengelolaan Perpustakaan Tingkat Daerah Kabupaten/Kota	Dokumen	40	1.442.638.534		57.266.515	10	160.000.000		0		0	0	-	0,00%	0,00%		0	57.266.515	0,00%	3,97%	ARPUS	
		2	23	02	2.01	01	Pengembangan dan Pemeliharaan Layanan Perpustakaan Elektronik	Jumlah Layanan Perpustakaan Elektronik yang Dikembangkan dengan Manajemen Layanan TIK Berbasis ISO20000 (ITSM : Information Technology Service Management)	Layanan	4	215.506.250	0	-	1	50.000.000					0	-	0,00%	0,00%	<	0	-	0,00%	0,00%	ARPUS	K
		2	23	02	2.01	02	Pengembangan Perpustakaan di Tingkat Daerah Kabupaten/Kota	Jumlah Perpustakaan yang Dikembangkan di Tingkat Daerah Kabupaten/Kota Sesuai Standar Nasional Perpustakaan di Wilayah Kabupaten/Kota Sesuai Kewenangannya	Perpustakaan	8	63.811.402	5	14.750.030	5	15.000.000		-		-	0	-	0,00%	0,00%	<	5	14.750.030	62,50%	23,12%	ARPUS	P
		2	23	02	2.01	03	Pengembangan Kekhasan Koleksi Perpustakaan Daerah Tingkat Daerah Kabupaten/Kota	Jumlah Koleksi Perpustakaan Khas Dearah Tingkat Kabupaten/Kota yang Dikembangkan	Eksemplar	40	129.303.750	0	-	10	30.000.000					0	-	0,00%	0,00%	<	0	-	0,00%	0,00%	ARPUS	K
		2	23	02	2.01	04	Pembinaan Perpustakaan pada Satuan Pendidikan Dasar di Seluruh Wilayah Kabupaten/Kota Sesuai dengan Standar Nasional Perpustakaan	Jumlah Perpustakaan pada Satuan Pendidikan Dasar dan yang Dilakukan Pembinaan dalam Mewujudkan Standar Nasional Perpustakaan	Perpustakaan	100	129.303.750	13	8.537.000	25	20.000.000		-		-	0	-	0,00%	0,00%	<	12,5	8.537.000	12,50%	6,60%	ARPUS	P
		2	23	02	2.01	05	Pembinaan Perpustakaan Khusus Tingkat Kabupaten/Kota	Jumlah Perpustakaan Khusus yang Dibina Sesuai Kewenangan Kabupaten/Kota dalam Mewujudkan Standar Nasional Perpustakaan	Perpustakaan	60	64.651.975	7	4.987.000	15	15.000.000		-		-	0	-	0,00%	0,00%	<	7	4.987.000	11,67%	7,71%	ARPUS	P

		2	23	02	2.01	06	Peningkatan Kapasitas Tenaga Perpustakaan dan Pustakawan Tingkat Daerah Kabupaten/Kota	Jumlah Tenaga Perpustakaan yang Ditingkatkan Kapasitasnya dan Mendapat Sertifikasi Tenaga Perpustakaan dan Pustakawan Tingkat Daerah Kabupaten/Kota	Orang	16	172.405.000	4	4.996.485	4	20.000.000		-		-	0	-	0,00%	0,00%	<	4	4.996.485	25,00%	2,90%	*ARPUS*	*P*
		2	23	02	2.01	07	Pengembangan Layanan Perpustakaan Rujukan Tingkat Kabupaten/Kota	Jumlah Layanan Perpustakaan Rujukan yang Dikembangkan Tingkat Kabupaten/Kota Melalui Peningkatan Koleksi	Layanan	12	107.753.125	3	4.561.000	3	5.000.000		-		-	0	-	0,00%	0,00%	<	3	4.561.000	25,00%	4,23%	*ARPUS*	*P*
		2	23	02	2.01	08	Pengembangan Bahan Pustaka	Jumlah Bahan Perpustakaan Tercetak yang Dicetak dan Diadakan	Eksemplar	4.000	431.012.500	0	-	1000	60.000.000		-		-	0	-	0,00%	0,00%	<	0	-	0,00%	0,00%	*ARPUS*	*p*
		2	23	02	2.01	09	Pengelolaan dan Pengembangan Bahan Pustaka	Jumlah Bahan Perpustakaan yang Dilakukan Pengelolaan dan Pengembangan untuk Mewujudkan Keberagaman Koleksi Perpustakaan	Eksemplar	1.003	67.884.469	500	19.435.000	1000	25.000.000		-		-	0	-	0,00%	0,00%	<	500	19.435.000	49,85%	28,63%	*ARPUS*	*P*
		2	23	02	2.01	10	Penyusunan Data dan Informasi Perpustakaan, Tenaga Perpustakaan dan Pustakawan Tingkat Daerah Kabupaten/Kota	Jumlah Data dan Informasi Perpustakaan, Tenaga Perpustakaan dan Pustakawan Tingkat Daerah Kabupaten/Kota	Dokumen	4	61.006.313	0	-	1	26.250.000					0	-	0,00%	0,00%	<	0	-	0,00%	0,00%	*ARPUS*	*K*
																			Rata-rata Capaian Kinerja (%)						**0%**	**0%**				**19%**	**7%**	***ARPUS***	
																			Predikat Kinerja						**SR**	**SR**				**SR**	**SR**	***ARPUS***	
		2	***23***	***02***	***2.02***		***Pembudayaan Gemar Membaca Tingkat Daerah Kabupaten/Kota***	***Jumlah Dokumen Pembudayaan Gemar Membaca Tingkat Daerah Kabupaten/Kota***	***Dokumen***	***18***	***742.570.405***		***238.299.180***	***5***	***125.000.000***	***0***	***3***	***3.750.000***	**3**	**3.750.000**	**60,00%**	**3,00%**		**3**	**242.049.180**	**16,67%**	**32,60%**	***ARPUS***	
		2	23	02	2.02	01	Sosiaisasi Budaya Baca dan Literasi pada Satuan Pendidikan Dasar dan Pendidikan Khusus serta Masyarakat	Jumlah Lokus Pembudayaan Kegemaran Membaca dan Literasi pada Satuan Pendidikan	Lokus	320	47.205.502	20	10.916.000	80	10.000.000		-	40	3.750.000	40	3.750.000	50,00%	37,50%	>	60	14.666.000	18,75%	31,07%	*ARPUS*	*P*
		2	23	02	2.02	02	Pembangunan dan Pemeliharaan Sarana Perpustakaan di Tempat-Tempat Umum yang Menjadi Kewenangan Daerah Kabupaten/Kota	Jumlah Perpustakaan yang Dibangun di Tempat- Tempat Umum yang Menjadi Kewenangan Daerah Kabupaten/Kota	Perpustakaan	2	350.554.903	1	197.817.940	1	60.000.000		-		-	0	-	0,00%	0,00%	<	1	197.817.940	50,00%	56,43%	*ARPUS*	*P*
		2	23	02	2.02	03	Pemberian Penghargaan Gerakan Budaya Gemar Membaca	Jumlah Orang yang Mendapatkan Penghargaan Gerakan Budaya Gemar Membaca Tingkat Kabupaten Kota	Orang	24	107.753.125	6	8.790.000	6	10.000.000		-		-	0	-	0,00%	0,00%	<	6	8.790.000	25,00%	8,16%	*ARPUS*	*P*
		2	23	02	2.02	04	Pengembangan Literasi Berbasis Inklusi Sosial	Jumlah Perpustakaan Berbasis Inklusi Sosial di Wilayah Kabupaten/Kota yang Dikembangkan	Perpustakaan	8	129.303.750	1	20.775.240	2	25.000.000		-		-	0	-	0,00%	0,00%	<	1	20.775.240	12,50%	16,07%	*ARPUS*	*P*
		2	23	02	2.02	05	Pemilihan Duta Baca Tingkat Daerah Kabupaten/Kota	Jumlah Duta Baca Tingkat Daerah Kabupaten/Kota yang Dipilih dan Didukung Kegiatannya	Orang	24	107.753.125	0	-	6	20.000.000		-		-	0	-	0,00%	0,00%	<	0	-	0,00%	0,00%	*ARPUS*	*P*
																			Rata-rata Capaian Kinerja (%)						**10,00%**	**7,50%**				**21,25%**	**22,34%**	***ARPUS***	
																			Predikat Kinerja						**SR**	**SR**				**SR**	**SR**	***ARPUS***	
																			TOTAL RATA-RATA CAPAIAN KINERJA DAN ANGGARAN (PROGRAM) (%)						***5,00%***	***3,75%***				***19,95%***	***14,83%***	***ARPUS***	
																			PREDIKAT KINERJA (PROGRAM)						**SR**	**SR**				**SR**	**SR**	***ARPUS***	
																			TOTAL RATA-RATA CAPAIAN KINERJA DAN ANGGARAN (BIDANG URUSAN) (%)						***18,13%***	***9,87%***				***20,53%***	***14,04%***	**ARPUS**	
																			PREDIKAT KINERJA (BIDANG URUSAN)						***SR***	***SR***				***SR***	***SR***	**ARPUS**	
																																ARPUS	
		2	**24**				**URUSAN PEMERINTAHAN BIDANG KEARSIPAN**				**1.357.689.375**		**29.158.500**		**30.000.000**		**2.920.000**		-	**0**	**2.920.000**	**0,00%**	**9,73%**		**0**	**32.078.500**	**0,00%**	**2,36%**	***ARPUS***	
	Meningkatnya Pelayanan Publik	**2**	**24**	**02**			**PROGRAM PENGELOLAAN ARSIP**	**Persentase Pengelolaan arsip sesuai standar**	**Persen**	**17,54**	**517.215.000**		**29.158.500**	**7,41**	**30.000.000**		**2.920.000**		-	**0**	**2.920.000**	**0,00%**	**9,73%**		**0**	**32.078.500**	**0,00%**	**6,20%**	***ARPUS***	
		2	***24***	***02***	***2.01***		***Pengelolaan Arsip Dinamis Daerah Kabupaten/Kota***	***Jumlah Dokumen Pengelolaan Arsip Dinamis Daerah Kabupaten/Kota***	***Dokumen***	***12***	***193.955.625***		***0***	***3***	***45.000.000***		***0***		***0***	**0**	-	**0,00%**	**0,00%**		**0**	-	**0,00%**	**0,00%**	***ARPUS***	
		2	24	02	2.01	01	Penciptaan dan Penggunaan Arsip Dinamis	Jumlah Naskah Dinas yang Diciptakan dan Digunakan	Berkas	8	64.651.875			5	15.000.000					0	-	0,00%	0,00%	<	0	-	0,00%	0,00%	*ARPUS*	*K*
		2	24	02	2.01	02	Pemeliharaan dan Penyusutan Arsip Dinamis	Jumlah Naskah Dinas yang Dilakukan Pemeliharaan dan Penyusutan	Berkas	8	64.651.875			5	15.000.000					0	-	0,00%	0,00%	<	0	-	0,00%	0,00%	*ARPUS*	*K*
		2	24	02	2.01	03	Pengawasan Arsip Dinamis Kewenangan Kabupaten/Kota	Jumlah Laporan Hasil Pengawasan Arsip Dinamis Kewenangan Kabupaten/Kota	Laporan	4	64.651.875			1	15.000.000					0	-	0,00%	0,00%	<	0	-	0,00%	0,00%	*ARPUS*	*K*
																			Rata-rata Capaian Kinerja (%)						**0%**	**0%**				**0%**	**0%**	***ARPUS***	
																			Predikat Kinerja						**SR**	**SR**				**SR**	**SR**	***ARPUS***	
		2	***24***	***02***	***2.02***		***Pengelolaan Arsip Statis Daerah Kabupaten/Kota***	***Jumlah Dokumen Pengelolaan Arsip Statis Daerah Kabupaten/Kota***	***Dokumen***	***12***	***129.303.750***		***0***	***6***	***30.000.000***		***0***		***0***	**0**	-	**0,00%**	**0,00%**		**0**	-	**0,00%**	**0,00%**	***ARPUS***	
		2	24	02	2.02	01	Pengumpulan dan Penyampaian Salinan Otentik Naskah Asli Arsip Terjaga kepada ANRI	Jumlah Salinan Otentik Naskah Asli Arsip Terjaga yang Dikumpulkan dan Disampaikan kepada ANRI	Dokumen	4	64.651.875			1	15.000.000					0	-	0,00%	0,00%	<	0	-	0,00%	0,00%	*ARPUS*	*K*
		2	24	02	2.02	02	Akuisisi, Pengolahan, Preservasi, dan Akses Arsip Statis	Jumlah Arsip Statis yang Dilakukan Akusisi, Pengolahan, Preservasi dan Akses Arsip Statis	Dokumen	8	64.651.875			5	15.000.000					0	-	0,00%	0,00%	<	0	-	0,00%	0,00%	*ARPUS*	*K*
																			Rata-rata Capaian Kinerja (%)						**0%**	**0%**				**0%**	**0%**	***ARPUS***	
																			Predikat Kinerja						**SR**	**SR**				**SR**	**SR**	***ARPUS***	
		2	***24***	***02***	***2.03***		***Pengelolaan Simpul Jaringan Informasi Kearsipan Nasional Tingkat Kabupaten/Kota***	***Jumlah Dokumen Pengelolaan Simpul Jaringan Informasi Kearsipan Nasional Tingkat Kabupaten/Kota***	***Dokumen***	***8***	***193.955.625***	***2***	***29.158.500***	***2***	***30.000.000***	***1***	***2.920.000***	***0***	***0***	**1**	**2.920.000**	**50,00%**	**9,73%**		**3**	**32.078.500**	**37,50%**	**16,54%**	***ARPUS***	
		2	24	02	2.03	01	Penyediaan Informasi, Akses dan Layanan Kearsipan Tingkat Daerah Kabupaten/Kota Melalui JIKN	Jumlah Layanan Penyediaan Informasi, Akses dan Layanan Kearsipan Tingkat Daerah Kabupaten/Kota Melalui JIKN	Pengguna	5	64.651.875	0	-	2	15.000.000					0	-	0,00%	0,00%	<	0	-	0,00%	0,00%	*ARPUS*	*K*
		2	24	02	2.03	02	Pemberdayaan Kapasitas Unit Kearsipan dan Lembaga Kearsipan Daerah Kabupaten/Kota	Jumlah Laporan Hasil Pemberdayaan Kapasitas Unit Kearsipan dan Lembaga Kearsipan Daerah Kabupaten/Kota	Laporan	4	129.303.750	2	29.158.500	1	30.000.000	1	2.920.000		-	1	2.920.000	100,00%	9,73%	>	3	32.078.500	75,00%	24,81%	*ARPUS*	*P*
																			Rata-rata Capaian Kinerja (%)						**50%**	**5%**				**37,50%**	**12,40%**	***ARPUS***	

PREDIKAT KINERJA (PROGRAM)	SR	SR				SR	SR	ARPUS	
TOTAL RATA-RATA CAPAIAN KINERJA DAN ANGGARAN (BIDANG URUSAN) (%)	9,06%	4,94%				10,26%	7,02%	ARPUS	
PREDIKAT KINERJA (BIDANG URUSAN)	SR	SR				SR	SR	ARPUS	
TOTAL RATA-RATA CAPAIAN KINERJA DAN ANGGARAN (PER OPD) (%)	13,59%	7,40%				15,40%	10,53%	ARPUS	
PREDIKAT KINERJA (PER OPD)	SR	SR				SR	SR	ARPUS	

No	Sasaran Daerah	Kode					Urusan/ Bidang Urusan Pemerintahan Daerah Dan Program/ Kegiatan	Indikator Kinerja Program (Outcome)/Kegiatan (output) dan satuannya		Target RPK pada Tahun 2023 s/d 2026		Realisasi Capaian Kinerja RPK Lhokseumawe sampai dengan RKPK Lhokseumawe Tahun 2023 (n-2)		Target Kinerja dan Anggaran RKPK Tahun 2024 (n-1) yang Dievaluasi		Realisasi				Realisasi Capaian Kinerja dan Anggaran RKPK yang Dievaluasi (2023)		Tingkat Capaian Kinerja dan Realisasi Anggaran RKPK Tahun 2023 (%)			Realisasi Kinerja dan Anggaran RPK s/d Tahun 2026 (Akhir Tahun Pelaksanaan RKPK)		Tingkat Capaian Kinerja dan Realisasi Anggaran RPK S/D Tahun 2026 (%)		Perangkat Daerah Penanggung Jawab	Ket
																TW I		TW II												
								Tolok Ukur	Satuan	Target	Rp	K	Rp	K	Rp	K	Rp	K	Rp	K	Rp	Realisasi >/=/<	K	Rp	K	Rp		
1	2	3					4	5		6		7		8		9		10		11=9+10		12=11/8			13 = 7+11		14=13/6*100%		15	16
	Meningkatnya Jumlah dan Nilai Investasi						DINAS PENANAMAN MODAL, PELAYANAN TERPADU SATU PINTU DAN TENAGA KERJA			20.073.155.083				5.921.050.141		1.354.111.382		1.366.797.919		2.720.909.301				2.720.909.301			DPMTSP	
		2					URUSAN PEMERINTAHAN WAJIB YANG TIDAK BERKAITAN DENGAN PELAYANAN DASAR				20.073.155.083				5.921.050.141		1.354.111.382		1.366.797.919		2.720.909.301							DPMTSP	
		2	07				URUSAN PEMERINTAHAN BIDANG PENANAMAN MODAL				19.935.575.576				5.262.850.140		1.354.111.382		1.330.760.260		2.684.871.642				2.684.871.642			DPMTSP	
		2	07	01			Program Penunjang Urusan Pemerintahan Daerah Kabupaten/Kota	Cakupan Penunjang Urusan Pemerintahan Daerah	Persen	100	19.227.809.339			100	5.131.825.140	25	1.176.361.382	25	1.330.760.260	50	2.507.121.642	50,00%			2.507.121.642			DPMTSP	
		2	07	01	2,01		Perencanaan, Penganggaran dan Evaluasi Kinerja Perangkat Daerah	Jumlah Dokumen Perencanaan, Penganggaran, dan Evaluasi Perangkat Daerah	Dokumen	80	63.620.000	5	15.339.645	5	15.000.000	0	-	0	2.448.900	0	2.448.900	0,00%	16,33%		5	17.788.545	6,25%	27,96%	DPMTSP	
		2	07	01	2,01	0001	Penyusunan Dokumen Perencanaan Perangkat Daerah	Jumlah Dokumen Perencanaan Perangkat Daerah	Dokumen	4	63.620.000		15.339.645	4	15.000.000		-		2.448.900	0	2.448.900	0,00%	16,33%	<	-	17.788.545	0,00%	27,96%	DPMTSP	P
									Rata-rata Capaian Kinerja (%)												0,00%	16,33%				0,00%	27,96%	DPMTSP	
									Predikat Kinerja												SR	SR				SR	R	DPMTSP	
		2	07	01	2,02		Administrasi Keuangan Perangkat Daerah	Periode Administrasi Keuangan Perangkat Daerah	Bulan	48	16.262.832.539	12	-	12	4.616.218.000	3	1.065.652.517	3	1.179.091.706	6	2.244.744.223	50,00%	48,63%		18	2.244.744.223	37,50%	13,80%	DPMTSP	
		2	07	01	2,02	0001	Penyediaan Gaji dan Tunjangan ASN	Jumlah Orang yang Menerima Gaji dan Tunjangan ASN	Orang/Bulan	560	16.262.832.539			559	4.616.218.000	129	1.065.652.517		1.179.091.706	129	2.244.744.223	23,08%	48,63%	<	129	2.244.744.223	23,04%	13,80%	DPMTSP	P
																				Rata-rata Capaian Kinerja (%)		23,08%	48,63%				23,04%	13,80%	DPMTSP	
																				Predikat Kinerja		SR	ST				SR	SR	DPMTSP	
		2	07	01	2,05		Administrasi Kepegawaian Perangkat Daerah	Periode Pelaksanaan Administrasi Kepegawaian Perangkat Daerah	Bulan	48	56.000.000	12	11.215.070	12	12.000.000	0	-	0	-	0	-	0,00%	0,00%		12	11.215.070	25,00%	20,03%	DPMTSP	
		2	07	01	2,05	0009	Pendidikan dan Pelatihan Pegawai Berdasarkan Tugas dan Fungsi	Jumlah Pegawai Berdasarkan Tugas dan Fungsi yang Mengikuti Pendidikan dan Pelatihan	Orang	4	56.000.000	3	11215070	3	12.000.000		-		-	0	-	0,00%	0,00%	<	3	11.215.070	75,00%	20,03%	DPMTSP	P
																				Rata-rata Capaian Kinerja (%)		0,00%	0,00%				75,00%	20,03%	DPMTSP	
																				Predikat Kinerja		SR	SR				ST	SR	DPMTSP	
		2	07	01	2,06		Administrasi Umum Perangkat Daerah	Periode Pelaksanaan Administrasi Umum Perangkat Daerah	Bulan	48	814.560.000	12	182.118.284	12	116.140.000	3	17.897.400	3	47.535.246	6	65.432.646	50,00%	56,34%		18	247.550.930	37,50%	30,39%	DPMTSP	
		2	07	01	2,06	0002	Penyediaan Peralatan dan Perlengkapan Kantor	Jumlah Paket Peralatan dan Perlengkapan Kantor yang Disediakan	Paket	44	132.000.000	44	24.990.868	3	30.000.000	1	8.389.400		3.998.600	1	12.388.000	33,33%	41,29%	<	45	37.378.868	102,27%	28,32%	DPMTSP	P
		2	07	01	2,06	0004	Penyediaan Bahan Logistik Kantor	Jumlah Paket Bahan Logistik Kantor yang Disediakan	Paket	2136	68.000.000	534	11.000.000	534	15.000.000		-		-	0	-	0,00%	0,00%	<	534	11.000.000	25,00%	16,18%	DPMTSP	P
		2	07	01	2,06	0005	Penyediaan Barang Cetakan dan Penggandaan	Jumlah Paket Barang Cetakan dan Penggandaan yang Disediakan	Paket	8	220.000.000	8	54.992.200	3	20.000.000		-		3.425.000	0	3.425.000	0,00%	17,13%	<	8	58.417.200	100,00%	26,55%	DPMTSP	P
		2	07	01	2,06	0006	Penyediaan Bahan Bacaan dan Peraturan Perundang-undangan	Jumlah Dokumen Bahan Bacaan dan Peraturan Perundang-Undangan yang Disediakan	Dokumen	12	4.560.000	12	1.140.000	12	1.140.000	3	285.000		-	3	285.000	25,00%	25,00%	<	15	1.425.000	125,00%	31,25%	DPMTSP	P
		2	07	01	2,06	0009	Penyelenggaraan Rapat Koordinasi dan Konsultasi SKPD	Jumlah Laporan Penyelenggaraan Rapat Koordinasi dan Konsultasi SKPD	Laporan	152	390.000.000	120	89.995.216	120	50.000.000	22	9.223.000		40.111.646	22	49.334.646	18,33%	98,67%	>	142	139.329.862	93,42%	35,73%	DPMTSP	P
																				Rata-rata Capaian Kinerja (%)		15,33%	36,42%				89,14%	27,60%	DPMTSP	
																				Predikat Kinerja		SR	S				ST	R	DPMTSP	
		2	07	01	2,07		Pengadaan Barang Milik Daerah Penunjang Urusan Pemerintah Daerah	Jumlah Pengadaan Barang Milik Daerah	Bulan	48	-	12	-	12	10.000.000	3		3	-	6	-	50,00%	0,00%		18	-	37,50%	#DIV/0!	DPMTSP	
		2	07	01	2,07	0010	Pengadaan Sarana dan Prasarana Gedung Kantor atau Bangunan Lainnya	Jumlah Unit Sarana dan Prasarana Gedung Kantor atau Bangunan Lainnya yang Disediakan						5	10.000.000		-		-	0	-	0,00%	0,00%	<	-	-	0,00%	0,00%	DPMTSP	P
																				Rata-rata Capaian Kinerja (%)		0,00%	0,00%				0,00%	0,00%	DPMTSP	
																				Predikat Kinerja		SR	SR				SR	SR	DPMTSP	
		2	07	01	2,08		Penyediaan Jasa Penunjang Urusan Pemerintahan Daerah	Periode Penyediaan Jasa Penunjang Urusan Pemerintahan Daerah	Bulan	48	1.666.396.800	12	358.110.885	12	282.867.140	3	86.211.465	3	82.408.408	6	168.619.873	50,00%	59,61%		18	526.730.758	37,50%	31,61%	DPMTSP	
		2	07	01	2,08	0001	Penyediaan Jasa Surat Menyurat	Jumlah Laporan Penyediaan Jasa Surat Menyurat	Laporan	1	6.000.000	1	1.490.000	1	1.500.000		-		-	0	-	0,00%	0,00%	<	1	1.490.000	100,00%	24,83%	DPMTSP	P
		2	07	01	2,08	0002	Penyediaan Jasa Komunikasi, Sumber Daya Air dan Listrik	Jumlah Laporan Penyediaan Jasa Komunikasi, Sumber Daya Air dan Listrik yang Disediakan	Laporan	3	660.000.000	3	85.889.601	3	118.701.220	1	20.611.465		21.508.408	1	42.119.873	33,33%	35,48%	<	4	128.009.474	133,33%	19,40%	DPMTSP	P
		2	07	01	2,08	0004	Penyediaan Jasa Pelayanan Umum Kantor	Jumlah Laporan Penyediaan Jasa Pelayanan Umum Kantor yang Disediakan	Laporan	8	1.000.396.800	2	270.731.284	2	162.665.920	1	65.600.000		60.900.000	1	126.500.000	50,00%	77,77%	>	3	397.231.284	37,50%	39,71%	DPMTSP	P
																				Rata-rata Capaian Kinerja (%)		27,78%	37,75%				90,28%	27,98%	DPMTSP	
																				Predikat Kinerja		R	S				ST	R	DPMTSP	

No	Sasaran Daerah	Kode					Urusan/ Bidang Urusan Pemerintahan Daerah Dan Program/ Kegiatan	Indikator Kinerja Program (Outcome)/Kegiatan (output) dan satuannya		Target RPK pada Tahun 2023 s/d 2026		Realisasi Capaian Kinerja RPK Lhokseumawe sampai dengan RKPK Lhokseumawe Tahun 2023 (n-2)		Target Kinerja dan Anggaran RKPK Tahun 2024 (n-1) yang Dievaluasi		Realisasi				Realisasi Capaian Kinerja dan Anggaran RKPK yang Dievaluasi (2023)		Tingkat Capaian Kinerja dan Realisasi Anggaran RKPK Tahun 2023 (%)			Realisasi Kinerja dan Anggaran RPK s/d Tahun 2026 (Akhir Tahun Pelaksanaan RKPK)		Tingkat Capaian Kinerja dan Realisasi Anggaran RPK S/D Tahun 2026 (%)		Perangkat Daerah Penanggung Jawab	Ket
																TW I		TW II												
								Tolok Ukur	Satuan	Target	Rp	K	Rp	K	Rp	K	Rp	K	Rp	K	Rp	Realisasi >/=/<	K	Rp	K	Rp		
1	2	3					4	5		6		7		8		9		10		11=9+10		12=11/8			13 = 7+11		14=13/6*100%		15	16
		2	**07**	**01**	**2,09**		**Pemeliharaan Barang Milik Daerah Penunjang Urusan Pemerintahan Daerah**	**Jumlah Pemeliharaan Barang Milik Daerah Penunjang Urusan Pemerintahan Daerah**	**Bulan**	**48**	**364.400.000**	**12**	**78.500.500**	**12**	**79.600.000**	**3**	**6.600.000**	**3**	**19.276.000**	**6**	**25.876.000**		**50,00%**	**32,51%**		**18**	**104.376.500**	**37,50%**	**28,64%**	**DPMTSP**	
		2	07	01	2,09	0001	Penyediaan Jasa Pemeliharaan, Biaya Pemeliharaan, dan Pajak Kendaraan Perorangan Dinas atau Kendaraan Dinas Jabatan	Jumlah Kendaraan Perorangan Dinas atau Kendaraan Dinas Jabatan yang Dipelihara dan dibayarkan Pajaknya	Unit	1	137.200.000	2	33.401.000	1	34.100.000	1	3.600.000	-	14.135.000	1	17.735.000	100,00%	52,01%	>	3	51.136.000	300,00%	37,27%	DPMTSP	P
		2	07	01	2,09	0002	Penyediaan Jasa Pemeliharaan, Biaya Pemeliharaan, Pajak dan Perizinan Kendaraan Dinas Operasional atau Lapangan	Jumlah Kendaraan Dinas Operasional atau Lapangan yang Dipelihara dan dibayarkan Pajak dan Perizinannya	Unit	3	125.200.000	2	25.099.500	1	25.500.000	1	3.000.000	-	5.141.000	1	8.141.000	100,00%	31,93%	<	3	33.240.500	100,00%	26,55%	DPMTSP	P
		2	07	01	2,09	0006	Pemeliharaan Peralatan dan Mesin Lainnya	Jumlah Peralatan dan Mesin Lainnya yang Dipelihara	Unit	1	102.000.000	1	20.000.000	14	10.000.000				-	0	-	0,00%	0,00%	<	1	20.000.000	100,00%	19,61%	DPMTSP	P
		2	07	01	2,09	0009	Pemeliharaan/Rehabilitasi Gedung Kantor dan Bangunan Lainnya	Jumlah Gedung Kantor dan Bangunan Lainnya yang Dipelihara/Direhabilitasi	Unit					1	10.000.000		-		-	0	-	0,00%	0,00%	<	-	-	0,00%	0,00%	DPMTSP	P
																					Rata-rata Capaian Kinerja (%)	50,00%	20,98%				125,00%	20,86%	DPMTSP	
																					Predikat Kinerja	ST	SR				ST	SR	DPMTSP	
																					RATA-RATA CAPAIAN KINERJA DAN ANGGARAN (PER PROGRAM)	**16,6%**	**22,9%**				**57,5%**	**19,7%**	**DPMTSP**	
																					PREDIKAT KINERJA DARI SELURUH (PER PROGRAM)	SR	SR				ST	SR	**DPMTSP**	
	Meningkatnya Jumlah dan Nilai Investasi	**2**	**07**	**03**			**PROGRAM PELATIHAN KERJA DAN PRODUKTIVITAS TENAGA KERJA**	**Persentase Peningkatan Kualitas Tenaga Kerja yang mendapatkan Pelatihan Berbasis Kompetensi**	**Persen**	**15,56**	**232.574.956**	**26**	**770.583.886**	**14,29**	**75.000.000**	**33,87**	**177.750.000**	**0**	**-**	**0**	**177.750.000**	**0,00%**	**237,00%**		**26**	**948.333.886**	**167,10%**	**407,75%**	**DPMTSP**	
		2	**07**	**03**	**2,01**		**Pelaksanaan Pelatihan berdasarkan Unit Kompetensi**	**Jumlah Pelaksanaan Pelatihan**	**Kegiatan**	**5**	**232.574.956**	**3**	**770.583.886**	**1**	**75.000.000**	**1**	**177.750.000**	**0**	**-**	**1**	**177.750.000**	**100,00%**	**237,00%**		**4**	**948.333.886**	**80,00%**	**407,75%**	**DPMTSP**	
		2	07	03	2,01	0001	Proses Pelaksanaan Pendidikan dan Pelatihan Keterampilan bagi Pencari Kerja berdasarkan Klaster Kompetensi	Jumlah Tenaga Kerja yang Mendapat Pelatihan Berbasis Kompetensi pada Tahun	Orang	68	232.574.956	53	770.583.886	20	75.000.000	20	177.750.000		-	20	177.750.000	100,00%	237,00%	>	73	948.333.886	107,35%	407,75%	DPMTSP	P
																					Rata-rata Capaian Kinerja (%)	100,00%	237,00%				107,35%	407,75%	DPMTSP	
																					Predikat Kinerja	ST	ST				ST	ST	DPMTSP	
																					RATA-RATA CAPAIAN KINERJA DAN ANGGARAN (PER PROGRAM)	**100,0%**	**237,0%**				**107,4%**	**407,8%**	**DPMTSP**	
																					PREDIKAT KINERJA DARI SELURUH (PER PROGRAM)	ST	ST				ST	ST	**DPMTSP**	
	Meningkatnya Jumlah dan Nilai Investasi	**2**	**07**	**04**			**PROGRAM PENEMPATAN TENAGA KERJA**	**Persentase Pencari kerja yang terdaftar yang ditempatkan**	**Persen**	**57,22**	**113.140.782**	**7**	**34.994.900**	**53,57**	**16.025.000**	**0**	**-**	**0**	**-**	**0**	**-**	**0%**	**0,00%**		**7**	**34.994.900**	**12,2%**	**30,93%**	**DPMTSP**	
		2	**07**	**04**	**2,02**		**Penerbitan Izin Lembaga Penempatan Tenaga Kerja Swasta (LPTKS) dalam 1 (satu) Daerah Kabupaten/Kota**	**Jumlah Penerbitan Izin LPTKS**	**Lembaga**	**12**	**67.884.469**	**9**	**14.998.555**	**10**	**5.000.000**		**-**	**0**	**-**	**0**	**-**	**0,00%**	**0,00%**		**9**	**14.998.555**	**75,00%**	**22,09%**	**DPMTSP**	
		2	07	04	2,02	0002	Pengawasan dan Pengendalian LPTKS	Jumlah LPTKS yang Dilakukan Pengawasan dan Pengendalian Sesuai dengan Aturan yang Berlaku	Lembaga	12	67.884.469	9	14.998.555	10	5.000.000		-		-	**0**	-	0,00%	0,00%	<	9	14.998.555	75,00%	22,09%	DPMTSP	P
																					Rata-rata Capaian Kinerja (%)	0,00%	0,00%				75,00%	22,09%	DPMTSP	
																					Predikat Kinerja	SR	SR				ST	SR	DPMTSP	
		2	**07**	**04**	**2,03**		**Pengelolaan Informasi Pasar Kerja**	**Tersedianya Informasi Pasar Kerja**	**Orang**	**1210**	**45.256.313**	**1.050**	**19.996.345**	**1060**	**11.025.000**	**0**	**-**	**0**	**-**	**0**	**-**	**0,00%**	**0,00%**		**1.050**	**19.996.345**	**86,78%**	**44,18%**	**DPMTSP**	
		2	07	04	2,03	0002	Pelayanan dan Penyediaan Informasi Pasar Kerja Online	Jumlah Data dan Informasi yang Dihasilkan Aplikasi Informasi Pasar Kerja Online	Orang	1210	45.256.313	1.050	19.996.345	1060	11.025.000		-		-	0	-	0,00%	0,00%	<	1.050	19.996.345	86,78%	44,18%	DPMTSP	P
																					Rata-rata Capaian Kinerja (%)	0,00%	0,00%				86,78%	44,18%	DPMTSP	
																					Predikat Kinerja	SR	SR				ST	T	DPMTSP	
																					TOTAL RATA-RATA CAPAIAN KINERJA DAN ANGGARAN (PROGRAM) (%)	***0,0%***	***0,0%***				***80,9%***	***33,1%***	**DPMTSP**	
																					PREDIKAT KINERJA (PROGRAM)	SR	SR				ST	S	**DPMTSP**	
	Meningkatnya Jumlah dan Nilai Investasi	**2**	**07**	**05**			**PROGRAM HUBUNGAN INDUSTRIAL**	**Persentase Penyelesaian Hubungan Industrial**	**Persen**	**100**	**362.050.500**	**88**	**69.995.290**	**100**	**40.000.000**	**0**	**-**	**0**	**-**	**0**	**-**	**0%**	**0,00%**		**88**	**69.995.290**	**88,00%**	**19,33%**	**DPMTSP**	
		2	**07**	**05**	**2,02**		**Pencegahan dan Penyelesaian Perselisihan Hubungan Industrial, Mogok Kerja dan Penutupan Perusahaan di Daerah Kabupaten/Kota**	**Jumlah Penyelesaian Perselisihan**	**Kasus**	**50**	**362.050.500**	**39**	**69.995.290**	**41**	**40.000.000**	**0**	**-**	**0**	**-**	**0**	**-**	**0,00%**	**0,00%**		**39**	**69.995.290**	**78,00%**	**19,33%**	**DPMTSP**	
		2	07	05	2,02	0002	Penyelesaian Perselisihan Hubungan Industrial, Mogok Kerja, dan Penutupan Perusahaan yang Berakibat/Berdampak pada Kepentingan di 1 (satu) Daerah Kabupaten/Kota	Jumlah Perkara Perselisihan yang Terselesaikan	Perkara	50	362.050.500	39	69.995.290	41	40.000.000		-		-	0	-	0,00%	0,00%	<	39	69.995.290	78,00%	19,33%	DPMTSP	P
																					Rata-rata Capaian Kinerja (%)	0,00%	0,00%				78,00%	19,33%	DPMTSP	
																					Predikat Kinerja	SR	SR				ST	SR	DPMTSP	
																					TOTAL RATA-RATA CAPAIAN KINERJA DAN ANGGARAN (PROGRAM) (%)	***0,0%***	***0,0%***				***78,0%***	***19,3%***	**DPMTSP**	
																					PREDIKAT KINERJA (PROGRAM)	SR	SR				ST	SR	**DPMTSP**	
																					TOTAL RATA-RATA CAPAIAN KINERJA DAN ANGGARAN (BIDANG URUSAN) (%)	***29,15%***	***64,97%***				***80,93%***	***119,99%***	**DPMTSP**	
																					PREDIKAT KINERJA (BIDANG URUSAN)	R	ST				ST	ST	**DPMTSP**	

No	Sasaran Daerah	Kode					Urusan/ Bidang Urusan Pemerintahan Daerah Dan Program/ Kegiatan	Indikator Kinerja Program (Outcome)/Kegiatan (output) dan satuannya		Target RPK pada Tahun 2023 s/d 2026		Realisasi Capaian Kinerja RPK Lhokseumawe sampai dengan RKPK Lhokseumawe Tahun 2023 (n-2)		Target Kinerja dan Anggaran RKPK Tahun 2024 (n-1) yang Dievaluasi		Realisasi				Realisasi Capaian Kinerja dan Anggaran RKPK yang Dievaluasi (2023)		Tingkat Capaian Kinerja dan Realisasi Anggaran RKPK Tahun 2023 (%)			Realisasi Kinerja dan Anggaran RPK s/d Tahun 2026 (Akhir Tahun Pelaksanaan RKPK)		Tingkat Capaian Kinerja dan Realisasi Anggaran RPK S/D Tahun 2026 (%)		Perangkat Daerah Penanggung Jawab	Ket
																TW I		TW II													
								Tolok Ukur	Satuan	Target	Rp	K	Rp	K	Rp	K	Rp	K	Rp	K	Rp		K	Rp	Realisasi >/=/<	K	Rp	K	Rp		
1	2	3					4	5		6		7		8		9		10		11=9+10		12=11/8			13 = 7+11		14=13/6*100%		15	16
	Meningkatnya Jumlah dan Nilai Investasi	**2**	**18**				**URUSAN PEMERINTAHAN BIDANG PENANAMAN MODAL**				**137.579.507**		**19.983.005**		**658.200.001**		**-**		**36.037.659**		**36.037.659**					**56.020.664**			**DPMTSP**	
		2	**18**	**02**			**PROGRAM PENGEMBANGAN IKLIM PENANAMAN MODAL**	**Persentase Kemudahan Penanaman Modal**	**Persen**	**4667,00%**	**45.256.313**	**14**	**9.986.115**	**40**	**27.000.000**	**0**	**-**	**0**	**-**	**0**	**-**	**0%**	**0,00%**		**14**	**9.986.115**	**30,0%**	**22,07%**	**DPMTSP**	
		2	**18**	**02**	**2,01**		**Penetapan Pemberian Fasilitas/Insentif Dibidang Penanaman Modal yang menjadi Kewenangan Daerah Kabupaten/Kota**	**Jumlah Penetapan Pemberian Fasilitas/Insentif**	**Dokumen**	**6**	**45.256.313**	**4**	**9.986.115**	**6**	**27.000.000**					**0**	**-**	**0,00%**	**0,00%**		**4**	**9.986.115**	**66,67%**	**22,07%**	**DPMTSP**	
		2	18	02	2,01	0001	Penetapan Kebijakan Daerah mengenai Pemberian Fasilitas/Insentif dan Kemudahan Penanaman Modal	Jumlah Peraturan Daerah/Provinsi dalam Pemberian Fasilitas/Insentif dan Kemudahan Penanaman Modal	Dokumen	5	45.256.313	5	9.986.115	5	27.000.000		-		-	0	-	0,00%	0,00%	<	5	9.986.115	100,00%	22,07%	DPMTSP	P
																					Rata-rata Capaian Kinerja (%)	0,00%	0,00%				100,00%	22,07%	DPMTSP	
																					Predikat Kinerja	SR	SR				ST	SR	DPMTSP	
																					TOTAL RATA-RATA CAPAIAN KINERJA DAN ANGGARAN (PROGRAM) (%)	***0,0%***	***0,0%***				***100,0%***	***22,1%***	**DPMTSP**	
																					PREDIKAT KINERJA (PROGRAM)	SR	SR				ST	SR	**DPMTSP**	
	Meningkatnya Jumlah dan Nilai Investasi	**2**	**18**	**03**			**PROGRAM PROMOSI PENANAMAN MODAL**	**Perentase sektor pada promosi penanaman modal**	**Persen**	**20**	**45.256.313**	**20**	**9.996.890**	**20**	**30.000.000**	**0**	**-**	**0**	**-**	**0**	**-**	**0%**	**0,00%**		**20**	**9.996.890**	**100,00%**	**22,09%**	**DPMTSP**	
		2	**18**	**03**	**2,01**		**Penyelenggaraan Promosi Penanaman Modal yang menjadi Kewenangan Daerah Kabupaten/Kota**	**Tersedianya Penyelenggaraan Promosi Penanaman Modal**	**Dokumen**	**7**	**45.256.313**	**2**	**9.996.890**	**5**	**30.000.000**	**0**	**-**	**0**	**-**	**0**	**-**	**0,00%**	**0,00%**		**2**	**9.996.890**	**28,57%**	**22,09%**	**DPMTSP**	
		2	18	03	2,01	0002	Pelaksanaan Kegiatan Promosi Penanaman Modal Daerah Kabupaten/Kota	Jumlah Dokumen Hasil Kegiatan Promosi Penanaman Modal Kabupaten/Kota	Dokumen	6	45.256.313	1	9.996.890	4	15.000.000		-		-	0	-	0,00%	0,00%	<	1	9.996.890	16,67%	22,09%	DPMTSP	P
		2	18	03	2,01	0003	Penyusunan Strategi Promosi Penanaman Modal Kewenangan Kabupaten/Kota	Jumlah dokumen strategi Promosi Penanaman Modal Kab/Kota	Dokumen					1	15.000.000		-		-	0	-	0,00%	0,00%	<	-	-	0,00%	0,00%	DPMTSP	P
																					Rata-rata Capaian Kinerja (%)	0,00%	0,00%				8,33%	11,04%	DPMTSP	
																					Predikat Kinerja	SR	SR				SR	SR	DPMTSP	
																					TOTAL RATA-RATA CAPAIAN KINERJA DAN ANGGARAN (PROGRAM) (%)	***0,0%***	***0,0%***				***8,3%***	***11,0%***	**DPMTSP**	
																					PREDIKAT KINERJA (PROGRAM)	SR	SR				SR	SR	**DPMTSP**	
	Meningkatnya Jumlah dan Nilai Investasi	**2**	**18**	**04**			**PROGRAM PELAYANAN PENANAMAN MODAL**	**Indeks Peningkatan Pelayanan Perizinan**	**Persen**	**87,99**	**-**	**150**	**-**	**87,66**	**115.000.001**	**0**	**-**	**0**	**16.117.659**	**0**	**16.117.659**	**0%**	**14,02%**		**150**	**16.117.659**	**170,47%**	**#DIV/0!**	**DPMTSP**	
		2	**18**	**04**	**2,01**		**Pelayanan Perizinan dan Non Perizinan secara Terpadu Satu Pintu dibidang Penanaman Modal yang menjadi Kewenangan Daerah Kabupaten/ Kota**	**Jumlah Pelayanan Perizinan dan Non Perizinan**	**Bulan**	**12**	**-**	**12**	**-**	**12**	**115.000.001**	**0**	**-**	**0**	**16.117.659**	**0**	**16.117.659**	**0,00%**	**14,02%**		**12**	**16.117.659**	**100,00%**	**#DIV/0!**	**DPMTSP**	
		2	18	04	2,01	0005	Koordinasi dan Sinkronisasi Penetapan Pemberian Fasilitas/Insentif Daerah	Jumlah Kegiatan Koordinasi dan Sinkronisasi Penentapan Pemberian Fasilitas/Insentif yang menjadi Kewenangan Kabupaten/Kota	Dokumen					340	10.000.000		-		-		-	0,00%	0,00%	<	-	-	0,00%	0,00%	DPMTSP	P
		2	18	04	2,01	0006	Penyediaan Pelayanan Perizinan Berusaha melalui Sistem Perizinan Berusaha Berbasis Risiko Terintegrasi secara Elektronik	Jumlah Pelaku Usaha yang Mendapatkan Pelayanan Perizinan Berusaha melalui Sistem Perizinan Berusaha Berbasis Risiko Terintegrasi secara Elektronik	Pelaku Usaha					340	25.000.000		-		-		-	0,00%	0,00%	<	-	-	0,00%	0,00%	DPMTSP	P
		2	18	04	2,01	0007	Penyediaan dan pengelolaan Layanan konsultasi perizinan berusaha berbasis risiko	Jumlah Pelaku usaha yang Memperoleh Layanan Konsultasi Perizinan Berusaha melalui Sistem Perizinan Berusaha Berbasis Risiko Terintegrasi secara Elektronik	Pelaku Usaha					110	20.000.000		-		4.480.000		**4.480.000**	0,00%	22,40%	<	-	4.480.000	0,00%	0,00%	DPMTSP	P
		2	18	04	2,01	0008	Pemantauan, analisis, evaluasi, dan pelaporan di bidang perizinan berusaha berbasis risiko	Jumlah Kegiatan Usaha yang mendapat pemantauan, analisis, evaluasi, dan pelaporan di bidang perizinan berusaha berbasis risiko Lintas Daerah Kabupaten/Kota bagi Kegiatan Usaha Dari Pelaku Usaha	Kegiatan Usaha					340	60.000.001		-		11.637.659		**11.637.659**	0,00%	19,40%	<	-	11.637.659	0,00%	0,00%	DPMTSP	P
																					Rata-rata Capaian Kinerja (%)	0,00%	10,45%				0,00%	0,00%	DPMTSP	
																					Predikat Kinerja	SR	SR				SR	SR	DPMTSP	
																					TOTAL RATA-RATA CAPAIAN KINERJA DAN ANGGARAN (PROGRAM) (%)	***0,0%***	***10,4%***				***0,0%***	***0,0%***	**DPMTSP**	
																					PREDIKAT KINERJA (PROGRAM)	SR	SR				SR	SR	**DPMTSP**	
	Meningkatnya Jumlah dan Nilai Investasi	**2**	**18**	**05**			**PROGRAM PENGENDALIAN PELAKSANAAN PENANAMAN MODAL**	**Indek Pemantauan dan Pengawasan Investasi**	**Persen**	**75,18**	**-**	**42**	**-**	**76,83**	**478.200.000**	**0**	**-**	**0**	**19.920.000**	**0**	**19.920.000**	**0%**	**4,17%**		**42**	**19.920.000**	**55,87%**	**#DIV/0!**	**DPMTSP**	
		2	**18**	**05**	**2,01**		**Pengendalian Pelaksanaan Penanaman Modal yang menjadi Kewenangan Daerah Kabupaten/Kota**	**Jumlah Pengendalian Pelaksanaan Penanaman Modal**	**Bulan**	**12**	**-**	**12**	**-**	**12**	**478.200.000**	**0**	**-**	**0**	**19.920.000**	**0**	**19.920.000**	**0,00%**	**4,17%**		**12**	**19.920.000**	**100,00%**	**#DIV/0!**	**DPMTSP**	
		2	18	05	2,01	0004	Penyelesaian Permasalahan dan Hambatan yang dihadapi Pelaku Usaha dalam Merealisasikan Kegiatan Usahanya																<							M

No	Sasaran Daerah	Kode					Urusan/ Bidang Urusan Pemerintahan Daerah Dan Program/ Kegiatan	Indikator Kinerja Program (Outcome)/Kegiatan (output) dan satuannya		Target RPK pada Tahun 2023 s/d 2026		Realisasi Capaian Kinerja RPK Lhokseumawe sampai dengan RKPK Lhokseumawe Tahun 2023 (n-2)		Target Kinerja dan Anggaran RKPK Tahun 2024 (n-1) yang Dievaluasi		Realisasi				Realisasi Capaian Kinerja dan Anggaran RKPK yang Dievaluasi (2023)		Tingkat Capaian Kinerja dan Realisasi Anggaran RKPK Tahun 2023 (%)			Realisasi Kinerja dan Anggaran RPK s/d Tahun 2026 (Akhir Tahun Pelaksanaan RKPK)		Tingkat Capaian Kinerja dan Realisasi Anggaran RPK S/D Tahun 2026 (%)		Perangkat Daerah Penanggung Jawab	Ket
																TW I		TW II												
								Tolok Ukur	Satuan	Target	Rp	K	Rp	K	Rp	K	Rp	K	Rp	K	Rp	Realisasi >/=/<	K	Rp	K	Rp		
1	2	3					4	5		6		7		8		9		10		11=9+10		12=11/8			13 = 7+11		14=13/6*100%		15	16
		2	18	05	2,01	0005	Bimbingan Teknis kepada Pelaku Usaha	Jumlah Pelaku Usaha yang Mengikuti Bimbingan Teknis/ Sosialisasi Implementasi Perizinan Berusaha Berbasis Risiko dan Pengawasan Perizinan Berusaha Berbasis Risiko	Pelaku Usaha					225	338.421.600		-		-	0	-	0,00%	0,00%	<	-	-	0,00%	0,00%	DPMTSP	P
		2	18	05	2,01	0006	Pengawasan Penanaman Modal	Jumlah Kegiatan Usaha dari Pelaku Usaha yang Telah Dianalisa dan Diverifikasi Data, Profil dan Informasi Kegiatan Usaha dari Pelaku, Dilakukan Inspeksi	Kegiatan Usaha					60	139.778.400		-		19.920.000	0	19.920.000	0,00%	14,25%	<	-	19.920.000	0,00%	0,00%	DPMTSP	P
																					Rata-rata Capaian Kinerja (%)	0,00%	7,13%				0,00%	0,00%	DPMTSP	
																					Predikat Kinerja	SR	SR				SR	SR	DPMTSP	
																					TOTAL RATA-RATA CAPAIAN KINERJA DAN ANGGARAN (PROGRAM) (%)	***0,0%***	***7,1%***				***0,0%***	***0,0%***	**DPMTSP**	
																					PREDIKAT KINERJA (PROGRAM)	SR	SR				SR	SR	**DPMTSP**	
	Meningkatnya Jumlah dan Nilai Investasi	**2**	**18**	**06**			**PROGRAM PENGELOLAAN DATA DAN SISTEM INFORMASI PENANAMAN MODAL**	**Ketersediaan Data Base Perzinan**	**Ada/Tidak**	**Ada**	**47.066.882**	**100**	**-**	**Ada/ Tidak**	**8.000.000**	**0**		**0**	**-**	**100**	**-**	**0,00%**	**0,00%**		**200**	**-**	**0,00%**	**0,00%**	**DPMTSP**	
		2	**18**	**06**	**2,01**		**Pengelolaan Data dan Informasi Perizinan dan Non Perizinan yang Terintegrasi pada Tingkat Daerah Kabupaten/Kota**	**Ketersediaan Data Base Perzinan**	**Dokumen**	**1**	**47.066.882**		**-**	**1**	**8.000.000**					**0**	**-**	**0,00%**	**0,00%**		**-**	**-**	**0,00%**	**0,00%**	**DPMTSP**	
		2	18	06	2,01	0002	Pengolahan, Penyajian dan Pemanfaatan Data dan Informasi Perizinan Berbasis Sistem Pelayanan Perizinan Berusaha Terintegrasi secara Elektronik	Jumlah Data dan Informasi Perizinan Berbasis Sistem Pelayanan Perizinan Berusaha Terintegrasi secara Elektronik yang Diolah, Dikaji dan Dimanfaatkan	Dokumen	1	47.066.882			1	8.000.000		-		-	0	-	0,00%	0,00%	<	-	-	0,00%	0,00%	DPMTSP	P
																					Rata-rata Capaian Kinerja (%)	0,00%	0,00%				0,00%	0,00%	DPMTSP	
																					Predikat Kinerja	SR	SR				SR	SR	DPMTSP	
																					TOTAL RATA-RATA CAPAIAN KINERJA DAN ANGGARAN (PROGRAM) (%)	***0,0%***	***0,0%***				***0,0%***	***0,0%***	**DPMTSP**	
																					PREDIKAT KINERJA (PROGRAM)	SR	SR				SR	SR	**DPMTSP**	
																					TOTAL RATA-RATA CAPAIAN KINERJA DAN ANGGARAN (BIDANG URUSAN) (%)	**0,00%**	**3,51%**				**21,67%**	**6,62%**	**DPMTSP**	
																					PREDIKAT KINERJA (BIDANG URUSAN)	SR	SR				SR	SR	**DPMTSP**	
																					TOTAL RATA-RATA CAPAIAN KINERJA DAN ANGGARAN (PER OPD) (%)	**14,57%**	**34,24%**				**51,30%**	**63,31%**	**DPMTSP**	
																					PREDIKAT KINERJA (PER OPD)	SR	S				ST	ST	**DPMTSP**	

Kode					Urusan/ Bidang Urusan Pemerintahan Daerah Dan Program/ Kegiatan	Indikator Kinerja Program (Outcome)/Kegiatan (output) dan satuannya		Target RPK pada Tahun 2023 s/d 2026		Realisasi Capaian Kinerja RPK Lhokseumawe sampai dengan RKPK Lhokseumawe Tahun 2023 (n-2)		Target Kinerja dan Anggaran RKPK Tahun 2024 (n-1) yang Dievaluasi		Realisasi				Realisasi Capaian Kinerja dan Anggaran RKPK yang Dievaluasi (2024)		Realisasi Capaian Kinerja dan Anggaran RKPK yang Dievaluasi (2024)			Realisasi Kinerja dan Anggaran RPK s/d Tahun 2026 (Akhir Tahun Pelaksanaan RKPK)		Tingkat Capaian Kinerja dan Realisasi Anggaran RPK S/D Tahun 2026 (%)		Perangkat Daerah Penanggung Jawab	Ket
														TW I		TW II												
						Tolok Ukur	Satuan	Target	Rp.	K	Rp.	K	Rp.	K	Rp.	K	Rp.	K	Rp.	K	Rp.	Realisasi >/=/<	K	Rp.	K	Rp.		
3					4	5		6		7		8		9		10		11=9+10		12=11/8			13=7+11		14=13/6*100%		15	16
																											DKP3	
					DINAS KELAUTAN, PERIKANAN, PERTANIAN DAN PANGAN			**77.692.189.226**		**12.731.754.167**		**10.844.628.172**		**1.522.599.168**		**2.274.452.045**		**3.743.147.013**										
2					**URUSAN PEMERINTAHAN WAJIB YANG TIDAK BERKAITAN DENGAN PELAYANAN DASAR**			**34.955.948.461**		**7.430.889.940**		**7.298.709.814**		**1.517.900.423**		**2.111.146.594**		**3.629.047.017**					**11.059.936.957**				**DKP3**	
2	**09**				**URUSAN PEMERINTAHAN BIDANG PANGAN**			**34.955.948.461**		**7.430.889.940**		**7.298.709.814**		**1.517.900.423**		**2.111.146.594**		**3.629.047.017**					**11.059.936.957**				**DKP3**	
2	**09**	**01**			**PROGRAM PENUNJANG URUSAN PEMERINTAHAN DAERAH KABUPATEN/KOTA**	**Persentase Layanan Administrasi Pemerintah Daerah**	**Persen**	**100**	**34.547.389.910**	**95.61**	**7.291.982.885**	**100**	**7.098.714.149**	**25**	**1.517.900.423**	**25**	**2.105.933.694**	**50**	**3.623.834.117**	**50,00%**	**51,05%**		**0**	**10.915.817.002**	**0,00%**	**31,60%**	**DKP3**	
2	**09**	**01**	**2.01**		**Perencanaan, Penganggaran, dan Evaluasi Kinerja Perangkat Daerah**	**Jumlah Dokumen Perencanaan, Penganggaran, dan Evaluasi Perangkat Daerah**	**Dokumen**	**60**	**1.058.925.378**	**15**	**76.973.825**	**15**	**50.000.000**	**-**	**-**	**7**	**9.113.500**	**7**	**9.113.500**	**46,67%**	**18,23%**		**22**	**86.087.325**	**36,67%**	**8,13%**	**DKP3**	
2	09	01	2.01	01	Penyusunan Dokumen Perencanaan Perangkat Daerah	Jumlah Dokumen Perencanaan Perangkat Daerah	Dokumen	60	1.058.925.378	15	76973825	15	50.000.000		-	7	9.113.500	7	9.113.500	46,67%	18,23%	<	22	86.087.325	36,67%	8,13%	DKP3	P
																			Rata-rata Capaian Kinerja (%)	46,67%	18,23%				36,67%	8,13%	DKP3	
																			Predikat Kinerja	ST	SR				S	SR	DKP3	
2	**09**	**01**	**2.02**		**Administrasi Keuangan Perangkat Daerah**	**Periode Penyediaan Administrasi Keuangan Perangkat Daerah**	**Bulan**	**48**	**26.677.335.754**	**12**	**5.675.429.990**	**12**	**5.807.296.346**	**3**	**1.442.650.423**	**3**	**1.744.154.391**	**6**	**3.186.804.814**	**50,00%**	**54,88%**		**18**	**8.862.234.804**	**37,50%**	**33,22%**	**DKP3**	
2	09	01	2.02	01	Penyediaan Gaji dan Tunjangan ASN	Jumlah Orang yang Menerima Gaji dan Tunjangan ASN	Orang/ bulan	3.360	26.677.335.754	840	5675429990	840	5.807.296.346	400	1.442.650.423	420	1.744.154.391	820	3.186.804.814	97,62%	54,88%	>	1660	8.862.234.804	49,40%	33,22%	DKP3	P
																			Rata-rata Capaian Kinerja (%)	97,62%	54,88%				49,40%	33,22%	DKP3	
																			Predikat Kinerja	ST	ST				ST	S	DKP3	
2	**09**	**01**	**2.06**		**Administrasi Umum Perangkat Daerah**	**Periode Pelaksanaan Administrasi Umum Perangkat Daerah**	**Bulan**	**48**	**1.085.084.603**	**12**	**271.792.229**	**12**	**134.140.000**	**0**	**-**	**6**	**70.166.800**	**6**	**70.166.800**	**50,00%**	**52,31%**		**18**	**341.959.029**	**37,50%**	**31,51%**	**DKP3**	
2	09	01	2.06	02	Penyediaan Peralatan dan Perlengkapan Kantor	Jumlah Paket Peralatan dan Perlengkapan Kantor yang Disediakan	Paket	320	104.096.867	75	24667165	80	25.000.000		0	40	6.635.300	40	6.635.300	50,00%	26,54%	<	115	31.302.465	35,94%	30,07%	DKP3	P
2	09	01	2.06	04	Penyediaan Bahan Logistik Kantor	Jumlah Paket Bahan Logistik Kantor yang Disediakan	Paket	4.600	265.623.699	1.000	20.000.000	1150	20.000.000	0	0	500	8.000.000	500	8.000.000	43,48%	40,00%	<	1500	28.000.000	32,61%	10,54%	DKP3	P
2	09	01	2.06	05	Penyediaan Barang Cetakan dan Penggandaan	Jumlah Paket Barang Cetakan dan Penggandaan yang Disediakan	Paket	120	208.230.635	20	17.999.600	30	18.000.000		0	15	2.100.000	15	2.100.000	50,00%	11,67%	<	35	20.099.600	29,17%	9,65%	DKP3	P
2	09	01	2.06	06	Penyediaan Bahan Bacaan dan Peraturan Perundang-undangan	Jumlah Dokumen Bahan Bacaan dan Peraturan Perundang-Undangan yang Disediakan	Dokumen	2.920	12.673.285	540	1.140.000	730	1.140.000		-	300	570.000	300	570.000	41,10%	50,00%	=	840	1.710.000	28,77%	13,49%	DKP3	P
2	09	01	2.06	09	Penyelenggaraan Rapat Koordinasi dan Konsultasi SKPD	Jumlah Laporan Penyelenggaraan Rapat Koordinasi dan Konsultasi SKPD	Laporan	240	494.460.117	55	207.985.464	60	70.000.000		-	30	52.861.500	30	52.861.500	50,00%	75,52%	>	85	260.846.964	35,42%	52,75%	DKP3	P
																			Rata-rata Capaian Kinerja (%)	46,91%	40,74%				32,38%	23,30%	DKP3	
																			Predikat Kinerja	ST	T				S	SR	DKP3	
2	**09**	**01**	**2.07**		**Pengadaan Barang Milik Daerah Penunjang Urusan Pemerintah Daerah**	**Jumlah Pengadaan Barang Milik Daerah Penunjang Urusan Pemerintah Daerah**	**Unit**	**53**	**580.495.866**	**7**	**104.857.700**	**17**	**100.000.000**		**-**	**0**	**-**	**0**	**-**	**0,00%**	**0,00%**		**7**	**104.857.700**	**13,21%**	**18,06%**	**DKP3**	
2	09	01	2.07	11	Pengadaan Sarana dan Prasarana Pendukung Gedung Kantor atau Bangunan Lainnya	Jumlah Unit Sarana dan Prasarana Pendukung Gedung Kantor atau Bangunan Lainnya yang Disediakan	Unit	12	580.495.866	3	104857700	3	100.000.000		-		-	0	-	0,00%	0,00%	<	3	104.857.700	25,00%	18,06%	DKP3	P
																			Rata-rata Capaian Kinerja (%)	0,00%	0,00%				25,00%	18,06%	DKP3	
																			Predikat Kinerja	SR	SR				SR	SR	DKP3	
2	**09**	**01**	**2.08**		**Penyediaan Jasa Penunjang Urusan Pemerintahan Daerah**	**Periode Penyediaan Jasa Penunjang Urusan Pemerintahan Daerah**	**Bulan**	**48**	**4.227.934.428**	**12**	**761.681.442**	**12**	**711.977.803**	**6**	**63.750.000**	**6**	**231.308.303**	**12**	**295.058.303**	**100,00%**	**41,44%**		**24**	**1.056.739.745**	**50,00%**	**24,99%**	**DKP3**	
2	09	01	2.08	01	Penyediaan Jasa Surat Menyurat	Jumlah Laporan Penyediaan Jasa Surat Menyurat	Laporan	120	7.807.265	30	2500000	30	2.500.000		-	15	1.250.000	15	1.250.000	50,00%	50,00%	=	45	3.750.000	37,50%	48,03%	DKP3	P
2	09	01	2.08	02	Penyediaan Jasa Komunikasi, Sumber Daya Air dan Listrik	Jumlah Laporan Penyediaan Jasa Komunikasi, Sumber Daya Air dan Listrik yang Disediakan	Laporan	336	1.298.799.327	84	179503362	84	200.636.680		-	42	53.058.303	42	53.058.303	50,00%	26,44%	<	126	232.561.665	37,50%	17,91%	DKP3	P
2	09	01	2.08	04	Penyediaan Jasa Pelayanan Umum Kantor	Jumlah Laporan Penyediaan Jasa Pelayanan Umum Kantor yang Disediakan	Laporan	2.832	2.921.327.835	708	579678080	708	508.841.123	300	63.750.000	408	177.000.000	708	240.750.000	100,00%	47,31%	<	1416	820.428.080	50,00%	28,08%	DKP3	P
																			Rata-rata Capaian Kinerja (%)	66,67%	41,25%				41,67%	31,34%	DKP3	

																			Predikat Kinerja		ST	T				T	S	DKP3	
2	**09**	**01**	**2.09**		**Pemeliharaan Barang Milik Daerah Penunjang Urusan Pemerintahan Daerah**	**Jumlah Pemeliharaan Barang Milik Daerah Penunjang Urusan Pemerintahan Daerah**	**Unit**	**180**	**917.613.881**	**45**	**401.247.699**	**45**	**295.300.000**	**20**	**11.500.000**	**25**	**51.190.700**	**45**	**62.690.700**	**100,00%**	**21,23%**		**90**	**463.938.399**	**50,00%**	**50,56%**	**DKP3**	
2	09	01	2.09	01	Penyediaan Jasa Pemeliharaan, Biaya Pemeliharaan, dan Pajak Kendaraan Perorangan Dinas atau Kendaraan Dinas Jabatan	Jumlah Kendaraan Perorangan Dinas atau Kendaraan Dinas Jabatan yang Dipelihara dan dibayarkan Pajaknya	Unit	48	173.321.283	12	41.600.000	12	43.300.000	6	2.500.000	6	9.000.000	12	11.500.000	100,00%	26,56%	<	24	53.100.000	50,00%	30,64%	DKP3	P
2	09	01	2.09	02	Penyediaan Jasa Pemeliharaan, Biaya Pemeliharaan, Pajak dan Perizinan Kendaraan Dinas Operasional atau Lapangan	Jumlah Kendaraan Dinas Operasional atau Lapangan yang Dipelihara dan dibayarkan Pajak dan Perizinannya	Unit	96	666.219.948	24	154.622.800	24	157.000.000	12	9.000.000	12	39.865.700	24	48.865.700	100,00%	31,12%	<	48	203.488.500	50,00%	30,54%	DKP3	P
2	09	01	2.09	09	Pemeliharaan/Rehabilitasi Gedung Kantor dan Bangunan Lainnya	Jumlah Gedung Kantor dan Bangunan Lainnya yang Dipelihara/Direhabilitasi	Unit	4	52.048.433	1	185.024.899	1	75.000.000		-		-	0	-	0,00%	0,00%	<	1	185.024.899	25,00%	355,49%	DKP3	P
2	09	01	2.09	11	Pemeliharaan/Rehabilitasi Sarana dan Prasarana Pendukung Gedung Kantor atau Bangunan Lainnya	Jumlah Sarana dan Prasarana Pendukung Gedung Kantor atau Bangunan Lainnya yang Dipelihara/Direhabilitasi	Unit	32	26.024.217	1	20.000.000	1	20.000.000		-	1	2.325.000	1	2.325.000	100,00%	11,63%	<	2	22.325.000	6,25%	85,79%	DKP3	P
																			Rata-rata Capaian Kinerja (%)		75,00%	17,33%				32,81%	125,61%	DKP3	
																			Predikat Kinerja		ST	SR				S	ST	DKP3	
																			TOTAL RATA-RATA CAPAIAN KINERJA DAN ANGGARAN (PROGRAM) (%)		***55,48%***	***28,74%***				***36,32%***	***39,94%***	**DKP3**	
																			PREDIKAT KINERJA (PROGRAM)		ST	R				S	T	**DKP3**	
2	**09**	**03**			**PROGRAM PENINGKATAN DIVERSIFIKASI DAN KETAHANAN PANGAN MASYARAKAT**	**Ketersediaan Pangan Utama**	**Persen**	**45,00**	**280.524.250**	**37,68**	**138.907.055**	**39,65**	**159.995.980**	**0**	**-**	**22,35**	**5.212.900**	**22,35**	**5.212.900**	**56,37%**	**3,26%**		**60,03**	**144.119.955**	**133,40%**	**51,38%**	**DKP3**	
2	**09**	**03**	**2.01**		**Penyediaan dan Penyaluran Pangan Pokok atau Pangan Lainnya sesuai dengan Kebutuhan Daerah Kabupaten/Kota dalam rangka Stabilisasi Pasokan dan Harga Pangan**	**Frekuensi Stabilisasi Pasokan dan Harga Pangan**	**Kali**	**20**	**100.199.080**	**5**	**109.982.350**	**5**	**114.998.790**		**-**	**3**	**5.212.900**	**3**	**5.212.900**	**60,00%**	**4,53%**		**8**	**115.195.250**	**40,00%**	**114,97%**	**DKP3**	
2	09	03	2.01	03	Koordinasi, Sinkronisasi dan Pelaksanaan Distribusi Pangan Pokok dan Pangan Lainnya	Jumlah Koordinasi, Sinkronisasi dan Pelaksanaan Distribusi Pangan Pokok dan Pangan Lainnya	Kali	8	20.199.080	2	109.982.350	2	14.999.440			1	5.212.900	1	5.212.900	50,00%	34,75%	<	3	115.195.250	37,50%	570,30%	DKP3	P
2	09	03	2.01	07	Peningkatan Ketahanan Pangan Keluarga	Jumlah Keluarga yang Mengikuti Peningkatan Ketahanan Pangan Keluarga	Paket	4	80.000.000	-	-	1	39.999.745					0	-	0,00%	0,00%	<	0	-	0,00%	0,00%	DKP3	P
3	09	03	2.02	12	Penyediaan Informasi Harga Pangan tingkat Produsen dan KonsumenWilayah Kab/Kota								29.999.670									<						M
4	09	03	2.03	14	Koordinasi dan Sinkronisasi Pemantauan Stok , Pasokan dan Harga Pangan Pook Strategis								29.999.935									<						M
																			Rata-rata Capaian Kinerja (%)		25,00%	17,38%				18,75%	285,15%	DKP3	
																			Predikat Kinerja		SR	SR				SR	ST	DKP3	
2	**09**	**03**	**2.04**		**Pelaksanaan Pencapaian Target Konsumsi Pangan Perkapita/Tahun sesuai dengan Angka Kecukupan Gizi**	**Jumlah Capaian Target Konsumsi Pangan Perkapital/Tahun yang Terlaksana**	**Dokumen**	**8**	**180.325.170**	**1**	**28.924.705**	**2**	**44.997.190**		**-**	**0**	**-**	**0**	**-**	**0,00%**	**0,00%**		**1**	**28.924.705**	**12,50%**	**16,04%**	**DKP3**	
2	09	03	2.04	01	Penyusunan dan Penetapan Target Konsumsi Pangan Per Kapita Per Tahun	Target Konsumsi Pangan Per Kapita Per Tahun	Kali	4	20.325.170	0	*0*	1	14.997.215		0		0	0	-	0,00%	0,00%	<	0	-	0,00%	0,00%	DKP3	P
2	09	03	2.04	02	Pemberdayaan Masyarakat dalam Penganekaragaman Konsumsi Pangan Berbasis Sumber Daya Lokal	Jumlah Pemberdayaan Kelompok Masyarakat dalam Penganekaragaman Konsumsi Pangan Berbasis Sumber Daya Lokal	Kali	4	160.000.000	1	28924705	1	29.999.975	-	-		-	0	-	0,00%	0,00%	<	1	28.924.705	25,00%	18,08%	DKP3	P
																			Rata-rata Capaian Kinerja (%)		0,00%	0,00%				12,50%	9,04%	DKP3	
																			Predikat Kinerja		SR	SR				SR	SR	DKP3	
																			TOTAL RATA-RATA CAPAIAN KINERJA DAN ANGGARAN (PROGRAM) (%)		***12,50%***	***8,69%***				***15,63%***	***147,09%***	**DKP3**	
																			PREDIKAT KINERJA (PROGRAM)		SR	SR				SR	ST	**DKP3**	

2	**09**	**04**			**PROGRAM PENANGANAN KERAWANAN PANGAN**	**Persentase Ketersediaan Informasi Kerawanan Pangan**	**Persen**	**77,777778**	**80.034.301**		**-**	**44,44**	**9.999.810**	**0**	**-**	**0**	**-**	**0**	**-**	**0,00%**	**0,00%**		**0**	**-**	**0,00%**	**0,00%**	**DKP3**	
2	**09**	**04**	**2.01**		**Penyusunan Peta Kerentanan dan Ketahanan Pangan Kecamatan**	**Jumlah Peta Kerentanan dan Ketahanan Pangan yang di susun**	**Kali**	**4**	**80.034.301**		**-**	**1**	**9.999.810**		**-**		**-**	**0**	**-**	**0,00%**	**0,00%**		**0**	**-**	**0,00%**	**0,00%**	**DKP3**	
2	09	04	2.01	01	Penyusunan, Pemutakhiran dan Analisis Peta Ketahanan dan Kerentanan Pangan	Peta dan Analisis Ketahanan dan Kerentanan Pangan yang Dimutahirkan	Kali	4	80.034.301			1	9.999.810		0		0	0	-	0,00%	0,00%	<	0	-	0,00%	0,00%	DKP3	P
																		Rata-rata Capaian Kinerja (%)			0,00%	0,00%				0,00%	0,00%	DKP3	
																		Predikat Kinerja			SR	SR				SR	SR	DKP3	
																		TOTAL RATA-RATA CAPAIAN KINERJA DAN ANGGARAN (PROGRAM) (%)			***0,00%***	***0,00%***				***0,00%***	***0,00%***	**DKP3**	
																		PREDIKAT KINERJA (PROGRAM)			SR	SR				SR	SR	**DKP3**	
2	**09**	**05**			**PROGRAM PENGAWASAN KEAMANAN PANGAN**	**Persentase Pengawasan dan Pengendalian Konsumsi Pangan Segar**	**Persen**	**90,91**	**48.000.000**		**-**	**45,45**	**29.999.875**	**0**	**-**	**0**	**-**	**0**	**-**	**0,00%**	**0,00%**		**0**	**-**	**0,00%**	**0,00%**	**DKP3**	
2	**09**	**05**	**2.01**		**Pelaksanaan Pengawasan Keamanan Pangan Segar Daerah Kabupaten/Kota**	**Jumlah Pengawasan Keamanan Pangan Segar yang Terlaksana**	**Kali**	**16**	**48.000.000**		**-**	**4**	**29.999.875**		**-**		**-**	**0**	**-**	**0,00%**	**0,00%**		**0**	**-**	**0,00%**	**0,00%**	**DKP3**	
2	09	05	2.01	05	Penyediaan Sarana dan Prasarana Pengujian Mutu dan Keamanan Pangan Segar Asal Tumbuhan Daerah Kabupaten/Kota	Jumlah Sarana dan Prasarana Pengujian Mutu dan Keamanan Pangan Segar Asal Tumbuhan Daerah Kabupaten/Kota	Unit	10	48.000.000			5	29.999.875		0		0	0	-	0,00%	0,00%	<	0	-	0,00%	0,00%	DKP3	K
				07	Penyediaan Sarana Pengujian keamanan dan mutu pangan segar asal tumbuhan Daerah Kabupaten/Kota																	<						M
																		Rata-rata Capaian Kinerja (%)			0,00%	0,00%				0,00%	0,00%	DKP3	
																		Predikat Kinerja			SR	SR				SR	SR	DKP3	
																		TOTAL RATA-RATA CAPAIAN KINERJA DAN ANGGARAN (PROGRAM) (%)			***0,00%***	***0,00%***				***0,00%***	***0,00%***	**DKP3**	
																		PREDIKAT KINERJA (PROGRAM)			SR	SR				SR	SR	**DKP3**	
																		TOTAL RATA-RATA CAPAIAN KINERJA DAN ANGGARAN (BIDANG URUSAN) (%)			***16,99%***	***12,48%***				***17,32%***	***62,35%***	**DKP3**	
																		PREDIKAT KINERJA (BIDANG URUSAN)			SR	SR				SR	ST	**DKP3**	
3					**URUSAN PEMERINTAHAN PILIHAN**				**31.796.084.514**		**4.122.736.882**		**2.080.354.989**		**4.698.745**		**109.401.251**		**114.099.996**					**4.236.836.878**			**DKP3**	
3	**25**				**URUSAN PEMERINTAHAN BIDANG KELAUTAN DAN PERIKANAN**				**20.855.928.263**		**2.944.609.537**		**614.791.620**		**4.698.745**		**55.497.051**		**60.195.796**					**3.004.805.333**			**DKP3**	
3	**25**	**03**			**PROGRAM PENGELOLAAN PERIKANAN TANGKAP**	**Cakupan bina kelompok nelayan**	**Persen**	**51,606005**	**4.980.114.185**	**42,63**	**1.736.978.620**	**45,41**	**129.935.445**	**0**	**-**	**38,2**	**7.066.400**	**38,2**	**7.066.400**	**84,12%**	**5,44%**		**80,83**	**1.744.045.020**	**156,63%**	**35,02%**	**DKP3**	
3	**25**	**03**	**2.01**		**Pengelolaan Penangkapan Ikan di Wilayah Sungai, Danau, Waduk, Rawa, dan Genangan Air Lainnya yang Dapat Diusahakan dalam 1 (Satu) Daerah Kabupaten/ Kota**	**Jumlah Hasil Penangkapan Ikan di Wilayah Sungai, Danau, Waduk, Rawa, dan Genangan Air Lainnya yang dikelola**	**Dokumen**	**8**	**61.237.785**	**2**	**-**	**2**	**4.966.900**		**-**	**1**	**4.666.400**	**1**	**4.666.400**	**50,00%**	**93,95%**		**3**	**4.666.400**	**37,50%**	**7,62%**	**DKP3**	
3	25	03	2.01	01	Penyediaan Data dan Informasi Sumber Daya Ikan	Jumlah Data dan Informasi Sumber Daya Ikan di Perairan Darat dalam Satu Kabupaten/Kota yang Tersedia	Dokumen		61.237.785			10	4.966.900		0	5	4666400	5	4.666.400	50,00%	93,95%	>	5	4.666.400	0,00%	7,62%	DKP3	P
																		Rata-rata Capaian Kinerja (%)			50,00%	93,95%				0,00%	7,62%	DKP3	
																		Predikat Kinerja			ST	ST				SR	SR	DKP3	
3	**25**	**03**	**2.02**		**Pemberdayaan Nelayan Kecil dalam Daerah Kabupaten/Kota**	**Jumlah Pemberdayaan Nelayan yang Terfasilitasi**	**Klp**	**42**	**4.918.876.400**	**10**	**1.736.978.620**	**10**	**124.968.545**		**-**	**10**	**2.400.000**	**10**	**2.400.000**	**100,00%**	**1,92%**		**20**	**1.739.378.620**	**47,62%**	**35,36%**	**DKP3**	
3	25	03	2.02	01	Pengembangan Kapasitas Nelayan Kecil	Jumlah Kelompok Lembaga Nelayan	Klp	42	1.724.200.000	100	1704098750	100	99.980.695		-	50	2.400.000	50	2.400.000	50,00%	2,40%	<	150	1.706.498.750	357,14%	98,97%	DKP3	P
3	25	03	2.02	02	Pelaksanaan Fasilitasi Pembentukan dan Pengembangan Kelembagaan Nelayan Kecil	Jumlah Sarana Pemberdayaan Usaha Nelayan Skala Kecil	Unit	26	3.194.676.400	6	32879870	6	24.987.850		-		-	0	-	0,00%	0,00%	<	6	32.879.870	23,08%	1,03%	DKP3	P
																		Rata-rata Capaian Kinerja (%)			25,00%	1,20%				190,11%	50,00%	DKP3	
																		Predikat Kinerja			SR	SR				ST	ST	DKP3	

3	**25**	**03**	**2.04**		**Penerbitan Tanda Daftar Kapal Perikanan Berukuran sampai dengan 10 GT di Wilayah Sungai, Danau, Waduk, Rawa, dan Genangan Air Lainnya yang Dapat Diusahakan dalam 1 (Satu) Daerah Kabupaten/Kota**	**Jumlah Dokumen Tanda Daftar Kapal Perikanan yang di Terbitkan**	**Dokumen**	**400**	**63.340.200**	**50**	**19.783.160**	**100**	**20.000.000**		**-**	**50**	**9.279.500**	**50**	**9.279.500**	**50,00%**	**46,40%**		**100**	**29.062.660**	**25,00%**	**45,88%**	**DKP3**	
3	25	03	2.04	02	Pelayanan Penerbitan Tanda Daftar Kapal Perikanan Berukuran sampai dengan 10 GT	Jumlah Dokumen Tanda Daftar Kapal	Dokumen	1200	63.340.200	300	19783160	300	20.000.000		0	150	9.279.500	150	9.279.500	50,00%	46,40%	<	450	29.062.660	37,50%	45,88%	DKP3	P
																			Rata-rata Capaian Kinerja (%)			50,00%	46,40%				37,50%	45,88%	DKP3	
																			Predikat Kinerja			ST	ST				S	ST	DKP3	
																			TOTAL RATA-RATA CAPAIAN KINERJA DAN ANGGARAN (PROGRAM) (%)			***41,67%***	***47,18%***				***75,87%***	***34,50%***	**DKP3**	
																			PREDIKAT KINERJA (PROGRAM)			T	ST				ST	S	**DKP3**	
3	**25**	**04**			**PROGRAM PENGELOLAAN PERIKANAN BUDIDAYA**	**Cakupan Bina Kelompok Pembudidaya**	**Persen**	**56,45**	**15.582.400.000**		**1.155.801.547**		**304.986.305**		**4.698.745**		**30.595.751**	**0**	**35.294.496**	**0,00%**	**11,57%**		**0**	**1.191.096.043**	**0,00%**	**7,64%**	**DKP3**	
3	**25**	**04**	**2.02**		**Pemberdayaan Pembudi Daya Ikan Kecil**	**Jumlah Pembudidaya Ikan Kecil yang di Berdayakan**	**Klp**	**40**	**2.688.000.000**		**-**	**46,52**	**79.998.040**		**-**	**23,25**	**9.450.000**	**23,25**	**9.450.000**	**49,98%**	**11,81%**		**23,25**	**9.450.000**	**58,13%**	**0,35%**	**DKP3**	
3	25	04	2.02	01	Pengembangan Kapasitas Pembudi Daya Ikan Kecil	Jumlah Pengembangan Budidaya Ikan Air Tawar	Ton	400	2.688.000.000			10	79.998.040		0	5	9450000	5	9.450.000	50,00%	11,81%	<	5	9.450.000	1,25%	0,35%	DKP3	P
																			Rata-rata Capaian Kinerja (%)			50,00%	11,81%				1,25%	0,35%	DKP3	
																			Predikat Kinerja			ST	SR				SR	SR	DKP3	
3	**25**	**04**	**2.04**		**Pengelolaan Pembudidayaan Ikan**	**Jumlah Data Pengelolaan Pembudidayaan Ikan**	**Dokumen**	**8**	**12.894.400.000**	**2**	**1.155.801.547**	**2**	**224.988.265**	**2**	**4.698.745**	**2**	**21.145.751**	**4**	**25.844.496**	**200,00%**	**11,49%**		**6**	**1.181.646.043**	**75,00%**	**9,16%**	**DKP3**	
3	25	04	2.04	01	Penyediaan Data dan Informasi Pembudidayaan Ikan dalam 1 (Satu) Daerah Kabupaten/Kota	Jumlah Data dan Informasi Pembudidayaan Ikan dalam 1 (Satu) Daerah Kabupaten/Kota	Dokumen		180.000.000	0	*0*	3	4.998.745	2	4.698.745	1	0	3	4.698.745	100,00%	94,00%	>	3	4.698.745	0,00%	2,61%	DKP3	P
3	25	04	2.04	02	Penyediaan Prasarana Pembudidayaan Ikan dalam 1 (Satu) Daerah Kabupaten/Kota	Jumlah Prasarana Pembudidayaan Ikan dalam 1 (Satu) Daerah Kabupaten/Kota	Unit	122	1.894.200.000	10	3527000	30	79.992.325		0	15	11.448.506	15	11.448.506	50,00%	14,31%	<	25	14.975.506	20,49%	0,79%	DKP3	P
3	25	04	2.04	03	Penjaminan Ketersediaan Sarana Pembudidayaan Ikan dalam 1 (Satu) Daerah Kabupaten/Kota	Jumlah Sarana Pembudidayaan Ikan dalam 1 (Satu) Daerah Kabupaten/Kota	Ton	7094	928.200.000	250	8939525	1773	9.997.245		0	586	9.697.245	586	9.697.245	33,05%	97,00%	>	836	18.636.770	11,78%	2,01%	DKP3	P
3	25	04	2.04	06	Perencanaan, Pengembangan, Pemanfaatan dan Perlindungan Lahan untuk Pembudidayaan Ikan di Darat	Luas Lahan untuk Pembudidayaan Ikan di Darat yang Direncanakan, Dikembangkan, Dimanfaatkan dan Dilindungi	Unit	16	9.892.000.000	2	1.143.335.022	4	129.999.950		0		-	0	-	0,00%	0,00%	<	2	1.143.335.022	12,50%	11,56%	DKP3	P
																			Rata-rata Capaian Kinerja (%)			45,76%	51,33%				11,19%	4,24%	DKP3	
																			Predikat Kinerja			ST	ST				SR	SR	DKP3	
																			TOTAL RATA-RATA CAPAIAN KINERJA DAN ANGGARAN (PROGRAM) (%)			***47,88%***	***31,57%***				***6,22%***	***2,30%***	**DKP3**	
																			PREDIKAT KINERJA (PROGRAM)			ST	S				SR	SR	**DKP3**	
3	**25**	**05**			**PROGRAM PENGAWASAN SUMBER DAYA KELAUTAN DAN PERIKANAN**	**Persentase Pengawasan dan Pengendalian Sumberdaya Kelautan dan Perikanan**	**Persen**	**51,666667**	**133.135.380**		**51.829.370**		**49.932.820**		**-**		**-**	**0**	**-**	**0,00%**	**0,00%**		**0**	**51.829.370**	**0,00%**	**38,93%**	**DKP3**	
3	**25**	**05**	**2.01**		**Pengawasan Sumber Daya Perikanan di Wilayah Sungai, Danau, Waduk, Rawa, dan Genangan Air Lainnya yang Dapat Diusahakan Dalam Kabupaten/Kota**	**Frekuensi Pengawasan Sumber Daya Perikanan**	**Kali**	**32**	**133.135.380**		**51.829.370**	**44,17**	**49.932.820**		**-**		**-**	**0**	**-**	**0,00%**	**0,00%**		**0**	**51.829.370**	**0,00%**	**38,93%**	**DKP3**	
3	25	05	2.01	01	Pengawasan Usaha Perikanan Tangkap di Wilayah Sungai, Danau, Waduk, Rawa, dan Genangan Air Lainnya yang Dapat Diusahakan dalam Kabupaten/Kota	Jumlah Dokumen Hasil Pengawasan Sumber Daya Perikanan Tangkap di Wilayah Sungai, Danau, Waduk, Rawa, dan Genangan Air Lainnya yang Dapat Diusahakan dalam Kabupaten/Kota	Kali	32	133.135.380	8	51829370	8	49.932.820		-		-	0	-	0,00%	0,00%	<	8	51.829.370	25,00%	38,93%	DKP3	P
																			Rata-rata Capaian Kinerja (%)			0,00%	0,00%				25,00%	38,93%	DKP3	
																			Predikat Kinerja			SR	SR				SR	T	DKP3	
																			TOTAL RATA-RATA CAPAIAN KINERJA DAN ANGGARAN (PROGRAM) (%)			***0,00%***	***0,00%***				***25,00%***	***38,93%***	**DKP3**	
																			PREDIKAT KINERJA (PROGRAM)			SR	SR				SR	T	**DKP3**	

3	**25**	**06**			**PROGRAM PENGOLAHAN DAN PEMASARAN HASIL PERIKANAN**	**Cakupan Pengolahan dan Pemasaran Hasil Perikanan**	**Persen**	**100**	**160.278.698**		**-**	**100**	**129.937.050**		**-**		**17.834.900**	**0**	**17.834.900**	**0,00%**	**13,73%**		**0**	**17.834.900**	**0,00%**	**11,13%**	**DKP3**	
3	**25**	**06**	**2.01**		**Penerbitan Tanda Daftar Usaha Pengolahan Hasil Perikanan bagi Usaha Skala Mikro dan Kecil**	**Jumlah Dokumen Tanda Daftar kapal**	**Dokumen**	**300**	**80.072.240**		**-**	**75**	**59.937.050**		**-**		**17.834.900**	**0**	**17.834.900**	**0,00%**	**29,76%**		**0**	**17.834.900**	**0,00%**	**22,27%**	**DKP3**	
3	25	06	2.01	01	Penyediaan Data dan Informasi Usaha Pemasaran dan Pengolahan Hasil Perikanan dalam 1 (Satu) Daerah Kabupaten/Kota	Jumlah Data dan Informasi Usaha Pemasaran dan Pengolahan Hasil Perikanan berdasarkan Skala Usaha dan Risiko	Dokumen		80.072.240			10	59.937.050		0	5	17834900	5	17.834.900	50,00%	29,76%	<	5	17.834.900	0,00%	22,27%	DKP3	P
																			Rata-rata Capaian Kinerja (%)									
																			Predikat Kinerja									
3	**25**	**06**	**2.02**		**Pembinaan Mutu dan Keamanan Hasil Perikanan bagi Usaha Pengolahan dan Pemasaran Skala Mikro dan Kecil**	**Frekuensi Binaan Kelompok Usaha Hasil Perikanan**	**KALI**	**16**	**80.206.458**		**-**	**4**	**70.000.000**		**-**		**-**	**0**	**-**	**0,00%**	**0,00%**		**0**	**-**	**0,00%**	**0,00%**	**DKP3**	
3	25	06	2.02	01	Pelaksanaan Bimbingan dan Penerapan Persyaratan atau Standar pada Usaha Pengolahan dan Pemasaran Skala Mikro dan Kecil	Jumlah Unit Usaha Pengolahan dan Pemasaran Hasil Perikanan yang Mendapatkan Pembinaan Terhadap Penerapan Persyaratan Perizinan Berusaha pada Usaha Pengolahan dan Pemasaran Hasil Perikanan Sesuai Skala Usaha dan Risiko	Unit		80.206.458			20	70.000.000		0		0	0	-	0,00%	0,00%	<	0	-	0,00%	0,00%	DKP3	P
																			Rata-rata Capaian Kinerja (%)									
																			Predikat Kinerja									
																			TOTAL RATA-RATA CAPAIAN KINERJA DAN ANGGARAN (PROGRAM) (%)	***25,00%***	***14,88%***				***0,00%***	***11,14%***	**DKP3**	
																			PREDIKAT KINERJA (PROGRAM)	SR	SR				SR	SR	**DKP3**	
																			TOTAL RATA-RATA CAPAIAN KINERJA DAN ANGGARAN (BIDANG URUSAN) (%)	***28,64%***	***23,41%***				***26,77%***	***21,72%***	**DKP3**	
																			PREDIKAT KINERJA (BIDANG URUSAN)	R	SR				R	SR	**DKP3**	
3	**27**				**URUSAN PEMERINTAHAN BIDANG PERTANIAN**				**10.940.156.251**		**1.178.127.345**		**1.465.563.369**		**-**		**53.904.200**		**53.904.200**					**1.232.031.545**			**DKP3**	
3	**27**	**02**			**PROGRAM PENYEDIAAN DAN PENGEMBANGAN SARANA PERTANIAN**	**Cakupan Sarana Kelompok Tani**	**Persen**	**49,242424**	**504.399.840**	**25,57**	**141.631.600**	**25,57**	**60.000.000**		**-**	**22,5**	**45.000.000**	**22,5**	**45.000.000**	**87,99%**	**75,00%**		**48,07**	**186.631.600**	**97,62%**	**37,00%**	**DKP3**	
3	**27**	**02**	**2.01**		**Pengawasan Penggunaan Sarana Pertanian**	**Frekuensi Pengawasan Penggunaan Sarana Pertanian**	**Kali**	**16**	**504.399.840**	**4**	**141.631.600**	**4**	**60.000.000**		**-**	**2**	**45.000.000**	**2**	**45.000.000**	**50,00%**	**75,00%**		**6**	**186.631.600**	**37,50%**	**37,00%**	**DKP3**	
3	27	02	2.02	01	Pengwasan Penggunaan Sarana PendukungPertanian sesuai dengan komoditas, Teknologi dan Spesifik Lokasi										-		-					<							M
3	27	02	2.01	02	Pendampingan Penggunaan Sarana Pendukung Pertanian	Jumlah Prasarana Pertanian	Paket	6	504.399.840	2	141631600	2	60.000.000		-	1	45.000.000	1	45.000.000	50,00%	75,00%	>	3	186.631.600	50,00%	37,00%	DKP3	P
																			Rata-rata Capaian Kinerja (%)									
																			Predikat Kinerja									
																			TOTAL RATA-RATA CAPAIAN KINERJA DAN ANGGARAN (PROGRAM) (%)	***50,00%***	***75,00%***				***50,00%***	***37,00%***	**DKP3**	
																			PREDIKAT KINERJA (PROGRAM)	ST	ST				ST	S	**DKP3**	
3	**27**	**03**			**PROGRAM PENYEDIAAN DAN PENGEMBANGAN PRASARANA PERTANIAN**	**Cakupan Prasarana Kelompok Tani**	**Persen**	**51,340326**	**6.559.308.936**	**26,1**	**661.502.165**	**26,1**	**1.050.499.845**		**-**	**0**	**-**	**0**	**-**	**0,00%**	**0,00%**		**26,1**	**661.502.165**	**50,84%**	**10,08%**	**DKP3**	
3	**27**	**03**	**2.01**		**Pengembangan Prasarana Pertanian**	**Frekuensi Pengembangan Bibit Pertanian/Perkebunan**	**Kali**	**32**	**2.103.044.217**	**8**	**13.001.300**	**8**	**30.000.000**		**-**	**0**	**-**	**0**	**-**	**0,00%**	**0,00%**		**8**	**13.001.300**	**25,00%**	**0,62%**	**DKP3**	
3	27	03	2.01	01	Pengelolaan Lahan Pertanian Pangan Berkelanjutan/LP2B, Kawasan Pertanian Pangan Berkelanjutan/KP2B dan Lahan Cadangan Pertanian Pangan Berkelanjutan/LCP2B	Lahan Pertanian Pangan Berkelanjutan/LP2B, Kawasan Pertanian Pangan Berkelanjutan/KP2B dan Lahan Cadangan Pertanian Pangan Berkelanjutan/LCP2B yang Dikelola	Kali	48	2.103.044.217	3	13001300	12	30.000.000		0		-	0	-	0,00%	0,00%	<	3	13.001.300	6,25%	0,62%	DKP3	P
																			Rata-rata Capaian Kinerja (%)									
																			Predikat Kinerja									
3	**27**	**03**	**2.02**		**Pembangunan Prasarana Pertanian**	**Jumlah Prasaran Pertanian yang dibangun**	**Unit**	**20**	**2.000.000.000**		**315.372.000**	**5**	**920.500.000**		**-**		**-**	**0**	**-**	**0,00%**	**0,00%**		**0**	**315.372.000**	**0,00%**	**15,77%**	**DKP3**	

3	27	03	2.02	02	Pembangunan, Rehabilitasi dan Pemeliharaan Embung Pertanian	Jumlah Embung Pertanian yang Dibangun, Direhabilitasi dan Dipelihara	Unit	12	400.000.000			3	740.500.000		0		0	0	-	0,00%	0,00%	<	0	-	0,00%	0,00%	DKP3	P
3	27	03	2.02	03	Pembangunan, Rehabilitasi dan Pemeliharaan Jalan Usaha Tani	Jalan Usaha Tani yang Dibangun, Direhabilitasi dan Dipelihara	Unit	40	400.000.000			10	100.000.000					0	-	0,00%	0,00%	<	0	-	0,00%	0,00%	DKP3	K
3	27	03	2.02	09	Pembangunan, Rehabilitasi dan Pemeliharaan Prasarana Pertanian Lainnya	Jumlah Prasarana Pertanian Lainnya yang Dibangun, Direhabilitasi dan Dipelihara	Unit	1	1.200.000.000	4	315372000	4	80.000.000					0	-	0,00%	0,00%	<	4	315.372.000	400,00%	26,28%	DKP3	K
																			Rata-rata Capaian Kinerja (%)	0,00%	0,00%				133,33%	8,76%	DKP3	
																			Predikat Kinerja	SR	SR				ST	SR	DKP3	
3	**27**	**03**	**2.03**		**Pengelolaan Wilayah Sumber Bibit Ternak dan Rumpun/Galur Ternak dalam Daerah Kabupaten/ Kota**	**Jumlah Data Bibit Ternak dan Rumpun/Galur Ternak yang dikelola**	**Dokumen**	**12**	**2.456.264.719**	**3**	**333.128.865**	**3**	**99.999.845**		**-**	**0**	**-**	**0**	**-**	**0,00%**	**0,00%**		**3**	**333.128.865**	**25,00%**	**13,56%**	**DKP3**	
3	27	03	2.03	01	Pelestarian dan Pemanfaatan Wilayah Sumber Bibit Ternak dan Rumpun/Galur Ternak	Jumlah Wilayah Sumber Bibit Ternak dan Rumpun/Galur Ternak yang Dilestarikan dan	Ekor	20	2.456.264.719	2	333128865	5	99.999.845		0	-	0	-	0,00%	0,00%	<	2	333.128.865	10,00%	13,56%	DKP3	P
																			Rata-rata Capaian Kinerja (%)	0,00%	0,00%				10,00%	13,56%	DKP3	
																			Predikat Kinerja	SR	SR				SR	SR	DKP3	
																			TOTAL RATA-RATA CAPAIAN KINERJA DAN ANGGARAN (PROGRAM) (%)	***0,00%***	***0,00%***				***49,86%***	***7,65%***	**DKP3**	
																			PREDIKAT KINERJA (PROGRAM)	SR	SR				ST	SR	**DKP3**	
3	**27**	**04**			**PROGRAM PENGENDALIAN KESEHATAN HEWAN DAN KESEHATAN MASYARAKAT VETERINER**	**Cakupan Pengendalian Kesehatan Hewan dan Kesehatan Masyarakat Verternier**	**Persen**	**44,120227**	**40.000.000**	**39,87**	**148.298.840**	**39,87**	**205.074.695**		**-**	**0**	**8.904.200**	**0**	**8.904.200**	**0,00%**	**4,34%**		**39,87**	**157.203.040**	**90,37%**	**393,01%**	**DKP3**	
3	**27**	**04**	**2.01**		**Penjaminan Kesehatan Hewan, Penutupan dan Pembukaan Daerah Wabah Penyakit Hewan Menular Dalam daerah Kabupaten/Kota**	**Jumlah Wilayah Penutupan dan Pembukaan Daerah Wabah Penyakit Menular yang terjamin Kesehatan Hewan**	**Kecamatan**	**4**	**-**	**1**	**-**	**1**	**19.999.775**		**-**	**0**	**-**	**0**	**-**	**0,00%**	**0,00%**		**1**	**-**	**25,00%**	**0,00%**	**DKP3**	
3	27	04	2.02	04	Pemberdayaan Masyarakat dalam Pengendalian Zoonosis								19.999.775							0,00%	0,00%	<			**0,00%**	**0,00%**	DKP4	P
																			Rata-rata Capaian Kinerja (%)	0,00%	0,00%				0,00%	0,00%	DKP3	
																			Predikat Kinerja	SR	SR				SR	SR	DKP3	
3	**27**	**04**	**2.03**		**Pengelolaan Pelayanan Jasa Laboratorium dan Jasa Medik Veteriner dalam Daerah Kabupaten/Kota**	**Jumlah Laboratorium dan Medik Veteriner yang dikelola**	**Unit**	**4**	**40.000.000**		**148.298.840**		**185.074.920**		**-**	**2**	**8.904.200**	**2**	**8.904.200**	**0,00%**	**0,00%**		**2**	**157.203.040**	**50,00%**	**393,01%**	**DKP3**	
3	27	04	2.03	02	Penyediaan Pelayanan Jasa Medik Veteriner	Jumlah Pelayanan Jasa Medik Veteriner	Kali		40.000.000	0	148298840		185.074.920		0	2	8.904.200	2	8.904.200	0,00%	0,00%	<	2	157.203.040	0,00%	393,01%	DKP3	P
																			Rata-rata Capaian Kinerja (%)	0,00%	0,00%				0,00%	393,01%	DKP3	
																			Predikat Kinerja	SR	SR				SR	ST	DKP3	
																			TOTAL RATA-RATA CAPAIAN KINERJA DAN ANGGARAN (PROGRAM) (%)	***0,00%***	***0,00%***				***0,00%***	***196,50%***	**DKP3**	
																			PREDIKAT KINERJA (PROGRAM)	SR	SR				SR	ST	**DKP3**	
3	**27**	**05**			**PROGRAM PENGENDALIAN DAN PENANGGULANGAN BENCANA PERTANIAN**	**Persentase Penanganan Dampak Perubahan Iklim (DPI) Tanaman Pangan, Hortikultura, dan Perkebunan**	**Persen**	**58,988764**	**40.078.120**	**46,07**	**2.088.400**	**46,07**	**19.988.949**		**-**	**0**	**-**	**0**	**-**	**0,00%**	**0,00%**		**46,07**	**2.088.400**	**78,10%**	**5,21%**	**DKP3**	
3	**27**	**05**	**2.01**		**Pengendalian dan Penanggulangan Bencana Pertanian Kabupaten/Kota**	**Jumlah Bencana Pertanian yang ditanggulangi**	**Kali**	**4**	**40.078.120**	**1**	**2.088.400**	**1**	**19.988.949**		**-**	**0**	**-**	**0**	**-**	**0,00%**	**0,00%**		**1**	**2.088.400**	**25,00%**	**5,21%**	**DKP3**	
3	27	05	2.01	01	Pengendalian Organisme Pengganggu Tumbuhan (OPT) Tanaman Pangan, Hortikultura, dan Perkebunan	Jumlah Luas Serangan Organisme Pengganggu Tumbuhan (OPT) Tanaman Pangan, Hortikultura, dan Perkebunan yang Dikendalikan	Ha		40.078.120	10	2088400	30	19.988.949		0		-	0	-	0,00%	0,00%	<	10	2.088.400	0,00%	5,21%	DKP3	P
																			Rata-rata Capaian Kinerja (%)	0,00%	0,00%				0,00%	5,21%	DKP3	
																			Predikat Kinerja	SR	SR				SR	SR	DKP3	
																			TOTAL RATA-RATA CAPAIAN KINERJA DAN ANGGARAN (PROGRAM) (%)	***0,00%***	***0,00%***				***0,00%***	***5,21%***	**DKP3**	
																			PREDIKAT KINERJA (PROGRAM)	SR	SR				SR	SR	**DKP3**	
3	**27**	**07**			**PROGRAM PENYULUHAN PERTANIAN**	**Cakupan Pembinaan Kelembagaan Penyuluhan dan Kelembagaan Petani**	**Persen**	**44,872521**	**3.796.369.355**	**38,88**	**224.606.340**	**38,88**	**129.999.880**	**0**	**-**	**0**	**-**	**0**	**-**	**0,00%**	**0,00%**		**38,88**	**224.606.340**	**86,65%**	**5,92%**	**DKP3**	

3	**27**	**07**	**2.01**		**Pelaksanaan Penyuluhan Pertanian**	**Jumlah Sarana dan Prasarana Penyuluhan yang di fasilitasi**	**Unit**	**3**	**3.796.369.355**	**1**	**224.606.340**	**1**	**129.999.880**		**-**	**0**	**-**	**0**	**-**	**0,00%**	**0,00%**		**1**	**224.606.340**	**33,33%**	**5,92%**	**DKP3**	
3	27	07	2.01	01	Peningkatan Kapasitas Kelembagaan Penyuluhan Pertanian di Kecamatan dan Desa	Jumlah Sarana dan Prasarana Penyuluh	Unit	12	213.118.666	3	64146340	3	50.000.000		-		-	0	-	0,00%	0,00%	<	3	64.146.340	25,00%	30,10%	DKP3	P
3	27	07	2.01	02	Pengembangan Kapasitas Kelembagaan Petani di Kecamatan dan Desa	Frekuensi Pelaksanaan Kegiatan Penyuluhan	Kali	8	3.583.250.689	2	160460000	2	79.999.880		-		-	0	-	0,00%	0,00%	<	2	160.460.000	25,00%	4,48%	DKP3	P
																			Rata-rata Capaian Kinerja (%)						0,00%	0,00%				25,00%	17,29%	DKP3	
																			Predikat Kinerja						SR	SR				SR	SR	DKP3	
																			TOTAL RATA-RATA CAPAIAN KINERJA DAN ANGGARAN (PROGRAM) (%)						***0,00%***	***0,00%***				***25,00%***	***17,29%***	**DKP3**	
																			PREDIKAT KINERJA (PROGRAM)						SR	SR				SR	SR	**DKP3**	
																			TOTAL RATA-RATA CAPAIAN KINERJA DAN ANGGARAN (BIDANG URUSAN) (%)						***10,00%***	***15,00%***				***24,97%***	***52,73%***	**DKP3**	
																			PREDIKAT KINERJA (BIDANG URUSAN)						SR	SR				SR	ST	**DKP3**	
																			TOTAL RATA-RATA CAPAIAN KINERJA DAN ANGGARAN (PER OPD) (%)						**18,54%**	**16,96%**				**23,02%**	**45,60%**	**DKP3**	
																			PREDIKAT KINERJA (PER OPD)						SR	SR				SR	ST	**DKP3**	

No	Kode					Urusan/ Bidang Urusan Pemerintahan Daerah Dan Program/ Kegiatan	Indikator Kinerja Program (Outcome)/Kegiatan (output) dan satuannya		Target RPK pada Tahun 2023 s/d 2026		Realisasi Capaian Kinerja RPK Lhokseumawe sampai dengan RKPK Lhokseumawe Tahun 2023 (n-2)		Target Kinerja dan Anggaran RKPK Tahun 2024 yang Dievaluasi		Realisasi				Realisasi Capaian Kinerja dan Anggaran RKPK yang Dievaluasi (2024)		Tingkat Capaian Kinerja dan Realisasi Anggaran RKPK Tahun 2023 (%)			Realisasi Kinerja dan Anggaran RPK s/d Tahun 2026 (Akhir Tahun Pelaksanaan RKPK)		Tingkat Capaian Kinerja dan Realisasi Anggaran RPK S/D Tahun 2026 (%)		Perangkat Daerah Penanggung Jawab	Ket
															TW I		TW II													
							Tolok Ukur	Satuan	Target	Rp	K	Rp	K	Rp	K	Rp	K	Rp	K	Rp	K	Rp	Realisasi >/=/<	K	Rp	K	Rp		
1	3					4	5		6		7		8		9		10		11=9+10		12=11/8			13 = 7+11		14=13/6*100%		15	16
						DISPRINDAGKOP DAN UKM				**49.686.628.945**				**7.561.680.213**		**1.147.734.049**		**2.451.060.101**		**3.598.794.150**					**3.598.794.150**			**DISPRINDAGKOP UKM**	
	2	**17**				**URUSAN PEMERINTAHAN BIDANG KOPERASI, USAHA KECIL, DAN MENENGAH**				**23.498.630.203**				**4.811.980.213**		**961.224.049**		**1.351.143.991**		**2.312.368.040**								**DISPRINDAGKOP UKM**	
	2	**17**	**01**			**PROGRAM PENUNJANG URUSAN PEMERINTAHAN DAERAH KABUPATEN/KOTA**	**Persentase Layanan Administrasi Pemerintah Daerah**	**Persen**		**20.528.440.314**	**100,00**		**100**	**4.355.909.325**	**25**	**961.224.049**	**25**	**1.270.843.991**	**50**	**2.232.068.040**	**50%**	**51%**		**150**	**2.232.068.040**	**0%**	**11%**	**DISPRINDAGKOP UKM**	
	2	**17**	**01**	**2,01**		**Perencanaan, Penganggaran, dan Evaluasi Kinerja Perangkat Daerah**	**Persentase Layanan Administrasi Pemerintah Daerah**	**Persen**	**100**	**762.798.718**	**2**		**8 Dok**	**15.000.000**		-	**2**	**47.960.000**	**2**	**47.960.000**	**25%**	**320%**		**4**	**47.960.000**	**4%**	**6%**	**DISPRINDAGKOP UKM**	
	2	17	01	2,01	01	Penyusunan Dokumen Perencanaan Perangkat Daerah	Jumlah Dokumen Perencanaan Perangkat Daerah	Dokumen	11	720.012.718			3	**15.000.000**		-	2	47.960.000	2	47.960.000	67%	320%	>	**2**	**47.960.000**	18%	7%	DISPRINDAGKOP UKM	P
	2	17	01	2,01	02	Koordinasi dan Penyusunan Dokumen RKA-SKPD	Jumlah Dokumen RKA-SKPD yang di susun	Dokumen	4	8.557.200			1	2.000.000					0	-	0%	0%	<	-	-	0%	0%	DISPRINDAGKOP UKM	K
	2	17	01	2,01	03	Koordinasi dan Penyusunan Dokumen Perubahan RKA-SKPD	Jumlah Dokumen RKA-SKPD Perubahan yang di susun	Dokumen	4	8.557.200			1	2.000.000	0		0		0	-	0%	0%	<	-	-	0%	0%	DISPRINDAGKOP UKM	K
	2	17	01	2,01	04	Koordinasi dan Penyusunan DPA-SKPD	Jumlah Dokumen DPA-SKPD yang di susun	Dokumen	4	8.557.200			1	2.000.000	0		0		0	-	0%	0%	<	-	-	0%	0%	DISPRINDAGKOP UKM	K
	2	17	01	2,01	05	Koordinasi dan Penyusunan Perubahan DPA-SKPD	Jumlah Dokumen Perubahan DPA-SKPD yang di susun	Dokumen	4	8.557.200			1	2.000.000	0		0		0	-	0%	0%	<	-	-	0%	0%	DISPRINDAGKOP UKM	K
	2	17	01	2,01	06	Koordinasi dan Penyusunan Laporan Capaian Kinerja dan Ikhtisar Realisasi Kinerja SKPD	Jumlah Jenis Laporan yang Dibuat	Dokumen	4	8.557.200			1 Laporan	2.000.000	0		0		0	-	0%	0%	<	-	-	0%	0%	DISPRINDAGKOP UKM	K
																		Rata-rata Capaian Kinerja (%)			11,11%	53,29%				3,03%	1,11%	**DISPRINDAGKOP**	
																		Predikat Kinerja			SR	R				SR	SR	**DISPRINDAGKOP**	
	2	**17**	**01**	**2,02**		**Administrasi Keuangan Perangkat Daerah**	**Periode Penyediaan Administrasi Keuangan Perangkat Daerah**	**Bulan**	**48**	**12.706.906.290**	**12**		**12**	**3.226.171.000**	**3**	**768.850.614**	**3**	**1.061.582.874**	**6**	**1.830.433.488**	**50%**	**57%**		**18**	**1.830.433.488**	**38%**	**14%**	**DISPRINDAGKOP UKM**	
	2	17	01	2,02	01	Penyediaan Gaji dan Tunjangan ASN	Jumlah Penyediaan Gaji dan Tunjangan ASN	Orang/Bulan	1680	12.698.349.090	420	3.116.902.351	420 OB	3.226.171.000	105	768.850.614	105	1.061.582.874	210	1.830.433.488	50%	57%	>	630	4.947.335.839	38%	39%	DISPRINDAGKOP UKM	P
	2	17	01	2,02	05	Koordinasi dan Penyusunan Laporan Keuangan Akhir Tahun SKPD	Jumlah Jenis Laporan Akhir Keuangan	laporan	4	8.557.200	0	-	1	2.000.000					0	-	0%	0%	<	-	-	0%	0%	DISPRINDAGKOP UKM	K
																		Rata-rata Capaian Kinerja (%)			25,00%	28,37%				18,76%	19,48%	**DISPRINDAGKOP UKM**	
																		Predikat Kinerja			SR	SR				SR	SR	**DISPRINDAGKOP UKM**	
	2	**17**	**01**	**2,03**		**Administrasi Barang Milik Daerah pada Perangkat Daerah**	**Jumlah Dokumen Administrasi Barang Milik Daerah pada Perangkat Daerah**	**Dokumen**	**24**	**51.343.200**	**1**		**6**	**26.101.000**	-	-	-	-	**0**	-	**0%**	**0%**		**1**	-	**4%**	**0%**	**DISPRINDAGKOP UKM**	
	2	17	01	2,03	01	Penyusunan Perencanaan Kebutuhan Barang Milik Daerah SKPD	Jumlah Jenis Dokumen Perencanaan	Dokumen	4	8.557.200			1	2.000.000	0	0	0	0	0	-	0%	0%	<	-	-	0%	0%	DISPRINDAGKOP UKM	K
	2	17	01	2,03	02	Pengamanan Barang Milik Daerah SKPD	Jumlah Laporan Pelaksanaan Pengamanan Barang Milik Daerah	laporan	4	8.557.200	1	49.983.000	1	26.101.000		-		-	0	-	0%	0%	<	1	49.983.000	25%	584%	DISPRINDAGKOP UKM	P
	2	17	01	2,03	03	Koordinasi dan Penilaian Barang Milik Daerah SKPD	Jumlah Laporan Pelaksanaan Penilaian Barang Milik Daerah	laporan	4	8.557.200			1	2.000.000					0	-	0%	0%	<	-	-	0%	0%	DISPRINDAGKOP UKM	K
	2	17	01	2,03	05	Rekonsiliasi dan Penyusunan Laporan Barang Milik Daerah pada SKPD	Jumlah Laporan Rekonsiliasi dan Penyusunan Laporan Barang Milik Daerah pada SKPD	laporan	4	8.557.200			1	2.000.000					0	-	0%	0%	<	-	-	0%	0%	DISPRINDAGKOP UKM	K

No	Kode					Urusan/ Bidang Urusan Pemerintahan Daerah Dan Program/ Kegiatan	Indikator Kinerja Program (Outcome)/Kegiatan (output) dan satuannya		Target RPK pada Tahun 2023 s/d 2026		Realisasi Capaian Kinerja RPK Lhokseumawe sampai dengan RKPK Lhokseumawe Tahun 2023 (n-2)		Target Kinerja dan Anggaran RKPK Tahun 2024 yang Dievaluasi		Realisasi				Realisasi Capaian Kinerja dan Anggaran RKPK yang Dievaluasi (2024)		Tingkat Capaian Kinerja dan Realisasi Anggaran RKPK Tahun 2023 (%)			Realisasi Kinerja dan Anggaran RPK s/d Tahun 2026 (Akhir Tahun Pelaksanaan RKPK)		Tingkat Capaian Kinerja dan Realisasi Anggaran RPK S/D Tahun 2026 (%)		Perangkat Daerah Penanggung Jawab	Ket
															TW I		TW II													
							Tolok Ukur	Satuan	Target	Rp	K	Rp	K	Rp	K	Rp	K	Rp	K	Rp	K	Rp	Realisasi >/=/<	K	Rp	K	Rp		
1	3					4	5		6		7		8		9		10		11=9+10		12=11/8			13 = 7+11		14=13/6*100%		15	16
	2	17	01	2,03	06	Penatausahaan Barang Milik Daerah pada SKPD	Jumlah Laporan Penatausahaan Barang Milik Daerah pada SKPD	laporan	4	8.557.200			1	2.000.000					0	-	0%	0%	<	-	-	0%	0%	DISPRINDAGKOP UKM	K
	2	17	01	2,03	07	Pemanfaatan Barang Milik Daerah SKPD	Jumlah Laporan Perlaksanan Pemanfaatan Barang Milik Daerah	laporan	4	8.557.200			1	2.000.000					0	-	0%	0%	<	-	-	0%	0%	DISPRINDAGKOP UKM	K
																		Rata-rata Capaian Kinerja (%)			0,00%	0,00%				4,17%	97,35%	DISPRINDAGKOP UKM	
																		Predikat Kinerja			SR	SR				SR	ST	DISPRINDAGKOP UKM	
	2	**17**	**01**	**2,04**		**Administrasi Pendapatan Daerah Kewenangan Perangkat Daerah**	**Periode Penyediaan Administrasi Pendapatan Daerah**	**bulan**	**48**	**25.671.600**	**12**	**19.750.000**	**12**	**20.000.000**	**0**	**20.000.000**	**0**	**20.000.000**	**0**	**40.000.000**	**0%**	**200%**		**12**	**59.750.000**	**25%**	**233%**	**DISPRINDAGKOP UKM**	
	2	17	01	2,04	04	Pendataan dan Pendaftaran Objek Retribusi Daerah	Jumlah Laporan Pendataan Objek Retribusi Daerah	laporan	4	8.557.200	1	10.000.000	1 Dok	10.000.000		0		-	0	-	0%	0%	<	1	10.000.000	25%	117%	DISPRINDAGKOP UKM	P
	2	17	01	2,04	05	Pengolahan Data Retribusi Daerah	Jumlah Laporan Pengolahan Data Retribusi Daerah	laporan	4	8.557.200	1	9.750.000	1	10.000.000		0		-	0	-	0%	0%	<	1	9.750.000	25%	114%	DISPRINDAGKOP UKM	P
	2	17	01	2,04	07	Pelaporan Pengelolaan Retribusi Daerah	Jumlah Jenis Laporan Penelolaan Retribusi	laporan	4	8.557.200			1 Dok	2.000.000					0	-	0%	0%	<	-	-	0%	0%	DISPRINDAGKOP UKM	K
																		Rata-rata Capaian Kinerja (%)			0,00%	0,00%				16,67%	76,93%	DISPRINDAGKOP UKM	
																		Predikat Kinerja			SR	SR				SR	T	DISPRINDAGKOP UKM	
	2	**17**	**01**	**2,05**		**Administrasi Kepegawaian Perangkat Daerah**	**Periode Pelaksanaan Administrasi Kepegawaian Perangkat Daerah**	**Bulan**	**48**	**218.584.059**	**12**	**9.988.415**	**12 Bulan**	**32.000.000**	**0**	-	**0**	-	**0**	-	**0%**	**0%**		**12**	**9.988.415**	**25%**	**5%**	**DISPRINDAGKOP UKM**	
	2	17	01	2,05	02	Pengadaan Pakaian Dinas Beserta Atribut Kelengkapannya	Jumlah Paket Pakaian Dinas beserta Atribut Kelengkapan	Paket	140	85.572.000	0	-	35	20.000.000					0	-	0%	0%	<	-	-	0%	0%	DISPRINDAGKOP UKM	K
	2	17	01	2,05	09	Pendidikan dan Pelatihan Pegawai Berdasarkan Tugas dan Fungsi	Jumlah Pegawai Berdasarkan Tugas dan Fungsi yang Mengikuti Pendidikan dan Pelatihan	Orang	140	124.454.859	35	9.988.415	35	10.000.000		-		-	0	-	0%	0%	<	35	9.988.415	25%	8%	DISPRINDAGKOP UKM	P
	2	17	01	2,05	10	Sosialisasi Peraturan Perundang-Undangan	Jumlah Dokumen Peraturan Perundang-Undangan yang Disosialisasi	Dokumen	4	8.557.200	0	0	1	2.000.000					0	-	0%	0%	<	-	-	0%	0%	DISPRINDAGKOP UKM	K
																		Rata-rata Capaian Kinerja (%)			0,00%	0,00%				8,33%	2,68%	DISPRINDAGKOP UKM	
																		Predikat Kinerja			SR	SR				SR	SR	DISPRINDAGKOP UKM	
	2	**17**	**01**	**2,06**		**Administrasi Umum Perangkat Daerah**	**Periode Pelaksanaan Administrasi Umum Perangkat Daerah**	**Bulan**	**48**	**1.085.899.212**	**12**	**126.986.775**	**12**	**82.140.000**	**3**	**22.302.806**	**3**	**36.516.200**	**6**	**58.819.006**	**50%**	**72%**		**18**	**185.805.781**	**38%**	**17%**	**DISPRINDAGKOP UKM**	
	2	17	01	2,06	01	Penyediaan Komponen Instalasi Listrik/Penerangan Bangunan Kantor	Jumlah Dokumen Penyediaan Komponen Listrik/Penerangan Kantor	Dokumen	4	31.769.700			1 Paket	7.500.000	0	0	0	0	0	-	0%	0%	<	-	-	0%	0%	DISPRINDAGKOP UKM	K
	2	17	01	2,06	02	Penyediaan Peralatan dan Perlengkapan Kantor	Jumlah Paket Peralatan dan Perlengkapan Kantor yang Disediakan	Paket	33	196.144.410	8	14.980.686	8	20.000.000		0	4	14.995.200	4	14.995.200	50%	75%	>	12	29.975.886	36%	15%	DISPRINDAGKOP UKM	P
	2	17	01	2,06	03	Penyediaan Peralatan Rumah Tangga	Jumlah Paket Peralatan Rumah Tangga yang Disediakan	Paket	4	8.620.250			1	2.000.000					0	-	0%	0%	<	-	-	0%	0%	DISPRINDAGKOP UKM	K
	2	17	01	2,06	04	Penyediaan Bahan Logistik Kantor	Jumlah Paket Bahan Logistik Kantor yang Disediakan	Paket	4	59.738.333	1	5.000.000	1	5.000.000		0	1	4.000.000	1	4.000.000	100%	80%	>	2	9.000.000	50%	15%	DISPRINDAGKOP UKM	P
	2	17	01	2,06	05	Penyediaan Barang Cetakan dan Penggandaan	Jumlah Paket Barang Cetakan dan Penggandaan yang Disediakan	Paket	4	124.454.859	1	6.000.000	1	6.000.000		-	1	6.000.000	1	6.000.000	100%	100%	>	2	12.000.000	50%	10%	DISPRINDAGKOP UKM	P
	2	17	01	2,06	06	Penyediaan Bahan Bacaan dan Peraturan Perundang- undangan	Jumlah Dokumen Bahan Bacaan dan Peraturan Perundang-Undangan yang Disediakan	Dokumen	4	7.241.010	1	1.140.000	1	1.140.000		-		-	0	-	0%	0%	<	1	1.140.000	25%	16%	DISPRINDAGKOP UKM	P
	2	17	01	2,06	07	Penyediaan Bahan/Material	Jumlah Paket Bahan/Material yang Disediakan	Paket	4	8.557.200			1	2.000.000					0	-	0%	0%	<	-	-	0%	0%	DISPRINDAGKOP UKM	K
	2	17	01	2,06	09	Penyelenggaraan Rapat Koordinasi dan Konsultasi SKPD	Jumlah Laporan Penyelenggaraan Rapat Koordinasi dan Konsultasi SKPD	laporan	4	632.196.000	1	99.866.089	1	50.000.000	1	22.302.806	1	11.521.000	2	33.823.806	200%	68%	>	3	133.689.895	75%	21%	DISPRINDAGKOP UKM	P
	2	17	01	2,06	10	Penatausahaan Arsip Dinamis pada SKPD	Jumlah Dokumen Arsip Yang Tertata Pada SKPD	Dokumen	4	8.557.200			1	2.000.000					0	-	0%	0%	<	-	-	0%	0%	DISPRINDAGKOP UKM	K
	2	17	01	2,06	11	Dukungan Pelaksanaan Sistem Pemerintahan Berbasis Elektronik pada SKPD	Jumlah Laporan 'Sistem Pemerintah Berbasis Elektonik (Web) Pada SKPD	laporan	4	8.620.250			1	2.000.000					0	-	0%	0%	<	-	-	0%	0%	DISPRINDAGKOP UKM	K
																		Rata-rata Capaian Kinerja (%)			45,00%	32,26%				23,64%	7,69%	DISPRINDAGKOP UKM	
																		Predikat Kinerja			SR	SR				SR	SR	DISPRINDAGKOP UKM	

No	Kode					Urusan/ Bidang Urusan Pemerintahan Daerah Dan Program/ Kegiatan	Indikator Kinerja Program (Outcome)/Kegiatan (output) dan satuannya		Target RPK pada Tahun 2023 s/d 2026		Realisasi Capaian Kinerja RPK Lhokseumawe sampai dengan RKPK Lhokseumawe Tahun 2023 (n-2)		Target Kinerja dan Anggaran RKPK Tahun 2024 yang Dievaluasi		Realisasi				Realisasi Capaian Kinerja dan Anggaran RKPK yang Dievaluasi (2024)		Tingkat Capaian Kinerja dan Realisasi Anggaran RKPK Tahun 2023 (%)			Realisasi Kinerja dan Anggaran RPK s/d Tahun 2026 (Akhir Tahun Pelaksanaan RKPK)		Tingkat Capaian Kinerja dan Realisasi Anggaran RPK S/D Tahun 2026 (%)		Perangkat Daerah Penanggung Jawab	Ket
															TW I		TW II													
							Tolok Ukur	Satuan	Target	Rp	K	Rp	K	Rp	K	Rp	K	Rp	K	Rp	K	Rp	Realisasi >/=/<	K	Rp	K	Rp		
1	3					4	5		6		7		8		9		10		11=9+10		12=11/8			13 = 7+11		14=13/6*100%		15	16
	2	**17**	**01**	**2,07**		**Pengadaan Barang Milik Daerah Penunjang Urusan Pemerintah Daerah**	**Jumlah Pengadaaan Kendaraan Dinas Operasional/Lapangan**	**Unit**	**41**	**1.231.018.963**	**3**	**10.050.000**	**9**	**180.049.112**	**0**	-	**0**	-	**0**	-	**0%**	**0%**		**3**	**10.050.000**	**7%**	**1%**	**DISPRINDAGKOP UKM**	
	2	17	01	2,07	02	Pengadaan Kendaraan Dinas Operasional atau Lapangan	Jumlah Unit Kendaraan Dinas Operasional atau Lapangan yang Disediakan	Unit	4	106.965.000			1	25.000.000					0	-	0%	0%	<	-	-	0%	0%	DISPRINDAGKOP UKM	K
	2	17	01	2,07	05	Pengadaan Mebel	Jumlah Paket Mebel yang Disediakan	Unit	4	8.557.200			1	2.000.000					0	-	0%	0%	<	-	-	0%	0%	DISPRINDAGKOP UKM	K
	2	17	01	2,07	06	Pengadaan Peralatan dan Mesin Lainnya	Jumlah Pengadaan Peralatan dan Mesin Lainnya	Unit	4	8.557.200			1	2.000.000					0	-	0%	0%	<	-	-	0%	0%	DISPRINDAGKOP UKM	K
	2	17	01	2,07	09	Pengadaan Gedung Kantor atau Bangunan Lainnya	Jumlah Pengadaan Gedung Kantor atau Bangunan Lainnya	Unit	4	213.930.000			1	50.000.000					0	-	0%	0%	<	-	-	0%	0%	DISPRINDAGKOP UKM	K
	2	17	01	2,07	10	Pengadaan Sarana dan Prasarana Gedung Kantor atau Bangunan Lainnya	Jumlah Unit Sarana dan Prasarana Gedung Kantor atau Bangunan Lainnya yang Disediakan	Unit	11	519.644.985			2	76.049.112		-			0	-	0%	0%	<	-	-	0%	0%	DISPRINDAGKOP UKM	K
	2	17	01	2,07	11	Pengadaan Sarana dan Prasarana Pendukung Gedung Kantor atau Bangunan Lainnya	Jumlah Unit Sarana dan Prasarana Pendukung Gedung Kantor atau Bangunan Lainnya yang Disediakan	Unit	14	373.364.578	3	10.050.000	3	25.000.000		-		-	0	-	0%	0%	<	3	10.050.000	21%	3%	DISPRINDAGKOP UKM	P
																			Rata-rata Capaian Kinerja (%)		0,00%	0,00%				3,57%	0,45%	**DISPRINDAGKOP**	
																			Predikat Kinerja		SR	SR				SR	SR	**DISPRINDAGKOP UKM**	
	2	**17**	**01**	**2,08**		**Penyediaan Jasa Penunjang Urusan Pemerintahan Daerah**	**Periode Penyediaan Jasa Penunjang Urusan Pemerintahan Daerah**	**Bulan**	**48**	**3.514.039.428**	**6**	**536.142.497**	**12**	**453.248.213**	**3**	**111.965.829**	**3**	**91.111.917**	**6**	**203.077.746**	**50%**	**45%**		**12**	**739.220.243**	**25%**	**21%**	**DISPRINDAGKOP UKM**	
	2	17	01	2,08	01	Penyediaan Jasa Surat Menyurat	Jumlah Laporan Penyediaan Jasa Surat Menyurat	laporan	60	15.839.709	6	1.500.000	15	1.500.000	7	1.500.000	7	-	14	1.500.000	93%	100%	>	20	3.000.000	33%	19%	DISPRINDAGKOP UKM	P
	2	17	01	2,08	02	Penyediaan Jasa Komunikasi, Sumber Daya Air dan Listrik	Jumlah Laporan Penyediaan Jasa Komunikasi, Sumber Daya Air dan Listrik yang Disediakan	laporan	336	1.580.490.000	84	204.827.377	84	189.583.333	42	32.965.829	42	24.161.917	84	57.127.746	100%	30%	<	168	261.955.123	50%	17%	DISPRINDAGKOP UKM	P
	2	17	01	2,08	03	Penyediaan Jasa Peralatan dan Perlengkapan Kantor	Jumlah Gedung/Gudang Kantor yang di sewa Jumlah Penyediaan Jasa Peralatan dan Perlengkapan Kantor	Unit	4	248.909.719	0	-	1 Laporan	57.750.000	1				1	-	100%	0%	<	1	-	25%	0%	DISPRINDAGKOP UKM	K
	2	17	01	2,08	04	Penyediaan Jasa Pelayanan Umum Kantor	Jumlah Laporan Penyediaan Jasa Pelayanan Umum Kantor yang Disediakan	laporan	2832	1.668.800.000	708	329.815.120	708	204.414.880	354	77.500.000	354	66.950.000	708	144.450.000	100%	71%	>	1.416	474.265.120	50%	28%	DISPRINDAGKOP UKM	P
																			41		98,33%	50,20%				39,58%	15,98%	**DISPRINDAGKOP**	
																			Predikat Kinerja		ST	R				SR	SR	**DISPRINDAGKOP UKM**	
	2	**17**	**01**	**2,09**		**Pemeliharaan Barang Milik Daerah Penunjang Urusan Pemerintahan Daerah**	**Jumlah Pemeliharaan Barang Milik Daerah Penunjang Urusan Pemerintahan Daerah**	**Unit**	**366**	**932.178.843**	**84**	**216.331.100**	**91**	**321.200.000**	**25**	**38.104.800**	**25**	**13.673.000**	**50,00**	**51.777.800**	**55%**	**16%**		**134**	**268.108.900**	**37%**	**29%**	**DISPRINDAGKOP UKM**	
	2	17	01	2,09	01	Penyediaan Jasa Pemeliharaan, Biaya Pemeliharaan dan Pajak Kendaraan Perorangan Dinas atau Kendaraan Dinas Jabatan	Jumlah Kendaraan Perorangan Dinas atau Kendaraan Dinas Jabatan yang Dipelihara dan dibayarkan Pajaknya	Unit	56	298.691.663	14	36.423.750	14	36.600.000	7	9.577.200	7	5.385.600	14	14.962.800	100%	41%	<	28	51.386.550	50%	17%	DISPRINDAGKOP UKM	P
	2	17	01	2,09	02	Penyediaan Jasa Pemeliharaan, Biaya Pemeliharaan, Pajak, dan Perizinan Kendaraan Dinas Operasional atau Lapangan	Jumlah Kendaraan Dinas Operasional atau Lapangan yang Dipelihara dan dibayarkan Pajak dan Perizinannya	Unit	96	109.723.749	24	65.937.350	24	79.100.000	12	18.527.600	12	8.287.400	24	26.815.000	100%	34%	<	48	92.752.350	50%	85%	DISPRINDAGKOP UKM	P
	2	17	01	2,09	06	Pemeliharaan Peralatan dan Mesin Lainnya	Jumlah Pemeliharaan Peralatan dan Mesin Lainnya	Unit	200	140.390.972	0	-	50	115.500.000						-	0%	0%	<	-	-	0%	0%	DISPRINDAGKOP UKM	K
	2	17	01	2,09	09	Pemeliharaan/Rehabilitasi Gedung Kantor dan Bangunan Lainnya	Jumlah Gedung Kantor yang di Rehabilitasi	Unit	6	250.940.159	1	98.570.000	1	50.000.000		0		-	0	-	0%	0%	<	1	98.570.000	17%	39%	DISPRINDAGKOP UKM	P
	2	17	01	2,09	10	Pemeliharaan/Rehabilitasi Sarana dan Prasarana Gedung Kantor atau Bangunan Lainnya	Jumlah Pemeliharaan Rutin/Berkala Peralatan Gedung Kantor Jumlah Pemeliharaan Rutin/Berkala Perlengkapan Gedung Kantor	Unit	4	102.334.050	1	15.400.000	1	15.000.000	1	10.000.000		-	1	10.000.000	100%	67%	>	2	25.400.000	50%	25%	DISPRINDAGKOP UKM	P
	2	17	01	2,09	11	Pemeliharaan/Rehabilitasi Sarana dan Prasarana Pendukung Gedung Kantor atau Bangunan Lainnya	Jumlah Sarana dan Prasarana Pendukung Gedung Kantor atau Bangunan Lainnya yang Dipelihara/Direhabilitasi	Unit	4	30.098.250			1	25.000.000	0	0	0	0		-	0%	0%	<	-	-	0%	0%	DISPRINDAGKOP UKM	K

No	Kode					Urusan/ Bidang Urusan Pemerintahan Daerah Dan Program/ Kegiatan	Indikator Kinerja Program (Outcome)/Kegiatan (output) dan satuannya		Target RPK pada Tahun 2023 s/d 2026		Realisasi Capaian Kinerja RPK Lhokseumawe sampai dengan RKPK Lhokseumawe Tahun 2023 (n-2)		Target Kinerja dan Anggaran RKPK Tahun 2024 yang Dievaluasi		Realisasi				Realisasi Capaian Kinerja dan Anggaran RKPK yang Dievaluasi (2024)		Tingkat Capaian Kinerja dan Realisasi Anggaran RKPK Tahun 2023 (%)			Realisasi Kinerja dan Anggaran RPK s/d Tahun 2026 (Akhir Tahun Pelaksanaan RKPK)		Tingkat Capaian Kinerja dan Realisasi Anggaran RPK S/D Tahun 2026 (%)		Perangkat Daerah Penanggung Jawab	Ket
															TW I		TW II												
							Tolok Ukur	Satuan	Target	Rp	K	Rp	K	Rp	K	Rp	K	Rp	K	Rp	K	Rp	Realisasi >/=/<	K	Rp	K	Rp		
1	3					4	5		6		7		8		9		10		11=9+10		12=11/8			13 = 7+11		14=13/6*100%		15	16
																			Rata-rata Capaian Kinerja (%)		50,00%	23,57%				27,78%	27,64%	DISPRINDAGKOP	
																			Predikat Kinerja		SR	SR				SR	SR	DISPRINDAGKOP UKM	
																			TOTAL RATA-RATA CAPAIAN KINERJA DAN ANGGARAN (PROGRAM) (%)		**25,49%**	**20,85%**				**16,17%**	**27,70%**	DISPRINDAGKOP	
																			PREDIKAT KINERJA (PROGRAM)		SR	SR				SR	SR	DISPRINDAGKOP UKM	
	2	**17**	**02**			**PROGRAM PELAYANAN IZIN USAHA SIMPAN PINJAM**	**Persentase Koperasi yang memiliki USP**	**Persen**	**1,34%**	**149.345.828**		**-**	**0,94**	**34.650.000**	**0**	**-**	**0**	**-**	**0**	**-**	**0%**	**0%**			**-**	**0%**	**0%**	**DISPRINDAGKOP UKM**	
	2	**17**	**02**	**2,01**		**Penerbitan Izin Usaha Simpan Pinjam untuk Koperasi dengan Wilayah Keanggotaan dalam Daerah Kabupaten/Kota**	**Jumlah Laporan' Penerbitan Izin Usaha Simpan Pinjam untuk Koperasi dengan Wilayah Keanggotaan dalam Daerah Kabupaten/Kota**	**laporan**	**4**	**74.672.913**			**1**	**17.325.000**	**0**	**0**	**0**	**0**	**0**	**-**	**0%**	**0%**			**-**	**0%**	**0%**	**DISPRINDAGKOP UKM**	
	2	17	02	2,01	01	Fasilitasi Pemenuhan Izin Usaha Simpan Pinjam dan Pembukaan Kantor Cabang, Cabang Pembantu dan Kantor Kas Koperasi Simpan Pinjam untuk Koperasi dengan Wilayah Keanggotaan dalam Daerah Kabupaten/Kota	Jumlah Kegiatan fasilitasi pemenuhan izin usaha simpan pinjam untuk koperasi dengan wilayah keanggotaan dalam daerah kab/kota	Kegiatan	4	74.672.913			1 Unit Usaha	17.325.000	0	0	0	0	0	-	0%	0%	<		-	0%	0%	DISPRINDAGKOP UKM	K
																			Rata-rata Capaian Kinerja (%)		0,00%	0,00%				0,00%	0,00%	DISPRINDAGKOP UKM	
																			Predikat Kinerja		SR	SR				SR	SR	DISPRINDAGKOP UKM	
	2	**17**	**02**	**2,02**		**Penerbitan Izin Pembukaan Kantor Cabang, Cabang Pembantu dan Kantor Kas Koperasi Simpan Pinjam untuk Koperasi dengan Wilayah Keanggotaan dalam Daerah Kabupaten/Kota**	**Jumlah Dokumen Penerbitan Izin Pembukaan Kantor Cabang, Cabang Pembantu dan Kantor Kas Koperasi Simpan Pinjam untuk Koperasi dengan Wilayah Keanggotaan dalam Daerah Kabupaten/Kota**	**Dokumen**	**4**	**74.672.916**			**1**	**17.325.000**	**0**	**0**	**0**	**0**	**0**	**-**	**0%**	**0%**			**-**	**0%**	**0%**	**DISPRINDAGKOP UKM**	
	2	17	02	2,02	01	Fasilitasi Pemenuhan Izin Usaha Pembukaan Kantor Cabang, Cabang Pembantu dan Kantor Kas Koperasi Simpan Pinjam untuk Koperasi dengan Wilayah Keanggotaan dalam Daerah Kabupaten/Kota	Jumlah Kegiatan fasilitasi pemenuhan izin usahaPembukaan Kantor Cabang, untuk koperasi dengan wilayah keanggotaan dalam daerah kab/kota	Kegiatan	4	74.672.916			1 Unit Usaha	17.325.000	0	-	0	0	0	-	0%	0%	<		-	0%	0%	DISPRINDAGKOP UKM	K
																			Rata-rata Capaian Kinerja (%)		0,00%	0,00%				0,00%	0,00%	DISPRINDAGKOP UKM	
																			Predikat Kinerja		SR	SR				SR	SR	DISPRINDAGKOP UKM	
																			TOTAL RATA-RATA CAPAIAN KINERJA DAN ANGGARAN (PROGRAM) (%)		**0,00%**	**0,00%**				**0,00%**	**0,00%**	DISPRINDAGKOP	
																			PREDIKAT KINERJA (PROGRAM)		SR	SR				SR	SR	DISPRINDAGKOP UKM	
	2	**17**	**03**			**PROGRAM PENGAWASAN DAN PEMERIKSAAN KOPERASI**	**Persentaase Koperasi Mandiri**	**Persen**	**85,38%**	**99.563.888**		**-**	**79,72**	**10.000.000**	**-**	**-**	**-**	**-**	**-**	**-**	**0,00%**	**0,00%**			**-**	**0,00%**	**0,00%**	**DISPRINDAGKOP UKM**	
	2	**17**	**03**	**2,01**		**Pemeriksaan dan Pengawasan Koperasi, Koperasi Simpan Pinjam/Unit Simpan Pinjam Koperasi yang Wilayah Keanggotaannya dalam Daerah Kabupaten/ Kota**	**Periode Pemeriksaan dan Pengawasan Koperasi**	**bulan**	**48**	**99.563.888**		**0**	**12**	**10.000.000**	**0**	**0**	**0**	**0**	**0**	**-**	**0,00%**	**0,00%**			**-**	**0,00%**	**0,00%**	**DISPRINDAGKOP UKM**	
	2	17	03	2,01	01	Pengawasan Kekuatan, Kesehatan, Kemandirian, Ketangguhan, serta Akuntabilitas Koperasi Kewenangan Kabupaten/Kota	Jumlah KSP/USP yang Dinilai	Koperasi	40	49.781.944			10 Unit Usaha	11.550.000			0	-	0	-	0,00%	0,00%	<		-	0,00%	0,00%	DISPRINDAGKOP UKM	P
	2	17	03	2,01	02	Pemeriksaan Kepatuhan Koperasi terhadap Peraturan Perundang- Undangan Kewenangan Kabupaten/Kota	Jumlah KSP/USP yang Diawasi	Koperasi	40	49.781.944			10 Unit Usaha	11.550.000					0	-	0,00%	0,00%	<		-	0,00%	0,00%	DISPRINDAGKOP UKM	k
																			Rata-rata Capaian Kinerja (%)		0,00%	0,00%				0,00%	0,00%	DISPRINDAGKOP UKM	
																			Predikat Kinerja		SR	SR				SR	SR	DISPRINDAGKOP UKM	
																			TOTAL RATA-RATA CAPAIAN KINERJA DAN ANGGARAN (PROGRAM) (%)		**0,00%**	**0,00%**				**0,00%**	**0,00%**	DISPRINDAGKOP	
																			PREDIKAT KINERJA (PROGRAM)		SR	SR				SR	SR	DISPRINDAGKOP UKM	
	2	**17**	**04**			**PROGRAM PENILAIAN KESEHATAN KSP/USP KOPERASI**	**Persentase Koperasi yang sehat**	**Persen**	**8,04%**	**99.563.888**		**0**	**5,66**	**26.550.000**	**0**	**0**	**0**	**0**	**0**	**-**	**0,00%**	**0,00%**			**-**	**0,00%**	**0,00%**	**DISPRINDAGKOP UKM**	
	2	**17**	**04**	**2,01**		**Penilaian Kesehatan Koperasi Simpan Pinjam/Unit Simpan Pinjam Koperasi yang Wilayah Keanggotaanya dalam 1 (satu) Daerah Kabupaten/Kota**	**Jumlah Koperasi Berprestasi yang Dapat penilaian**	**Koperasi**	**80**	**99.563.888**		**0**	**20**	**26.550.000**	**0**	**0**	**0**	**0**	**0**	**-**	**0,00%**	**0,00%**			**-**	**0,00%**	**0,00%**	**DISPRINDAGKOP UKM**	
	2	17	04	2,01	01	Pelaksanaan Penilaian Kesehatan KSP/USP Koperasi Kewenangan Kabupaten/Kota	Jumlah Koperasi Simpan Pinjam (KSP)/Unit Simpan Pinjam (USP) yang Dinilai	Koperasi	40	49.781.944			10 Unit Usaha	15.000.000	0	0	0	0	0	-	0,00%	0,00%	<		-	0,00%	0,00%	DISPRINDAGKOP UKM	p
	2	17	04	2,01	02	Penghargaan Kesehatan KSP/USP Koperasi Kewenangan Kabupaten/Kota	Jumlah Koperasi Simpan Pinjam (KSP)/Unit Simpan Pinjam (USP) Berprestasi Yang Diberi Penghargaan	Koperasi	40	49.781.944			10 Unit Usaha	11.550.000	0	0	0	0	0	-	0,00%	0,00%	<		-	0,00%	0,00%	DISPRINDAGKOP UKM	K
																			Rata-rata Capaian Kinerja (%)		0,00%	0,00%				0,00%	0,00%	DISPRINDAGKOP UKM	
																			Predikat Kinerja		SR	SR				SR	SR	DISPRINDAGKOP UKM	
																			TOTAL RATA-RATA CAPAIAN KINERJA DAN ANGGARAN (PROGRAM) (%)		**0,00%**	**0,00%**				**0,00%**	**0,00%**	DISPRINDAGKOP	
																			PREDIKAT KINERJA (PROGRAM)		SR	SR				SR	SR	DISPRINDAGKOP UKM	
	2	**17**	**05**			**PROGRAM PENDIDIKAN DAN LATIHAN PERKOPERASIAN**				**0**		**56.457.180**		**83.948.140**		**0**	**0**	**0**	**-**	**0,00%**	**0,00%**			**-**	**56.457.180**	**0,00%**	**0,00%**	**DISPRINDAGKOP UKM**	

No	Kode					Urusan/ Bidang Urusan Pemerintahan Daerah Dan Program/ Kegiatan	Indikator Kinerja Program (Outcome)/Kegiatan (output) dan satuannya		Target RPK pada Tahun 2023 s/d 2026		Realisasi Capaian Kinerja RPK Lhokseumawe sampai dengan RKPK Lhokseumawe Tahun 2023 (n-2)		Target Kinerja dan Anggaran RKPK Tahun 2024 yang Dievaluasi		Realisasi				Realisasi Capaian Kinerja dan Anggaran RKPK yang Dievaluasi (2024)		Tingkat Capaian Kinerja dan Realisasi Anggaran RKPK Tahun 2023 (%)			Realisasi Kinerja dan Anggaran RPK s/d Tahun 2026 (Akhir Tahun Pelaksanaan RKPK)		Tingkat Capaian Kinerja dan Realisasi Anggaran RPK S/D Tahun 2026 (%)		Perangkat Daerah Penanggung Jawab	Ket
															TW I		TW II												
							Tolok Ukur	Satuan	Target	Rp	K	Rp	K	Rp	K	Rp	K	Rp	K	Rp	K	Rp	Realisasi >/=/<	K	Rp	K	Rp		
1	3					4	5		6		7		8		9		10		11=9+10		12=11/8			13 = 7+11		14=13/6*100%		15	16
	2	17	05	2,01		Pendidikan Dan Latihan Perkoperasian Bagi Koperasi Yang Wilayah Keanggotaan Dalam Daerah Kabupaten/Kota				0	0	56.457.180		83.948.140		0	0	0	0	-	0,00%	0,00%			56.457.180	0,00%	0,00%	DISPRINDAGKOP UKM	
	2	17	05	2,01	01	Peningkatan Pemahaman Dan Pengetahuan Perkopersian Serta Kapasitas Dan Kompetensi Sdm Koperasi	Jumlah SDM yang Memahami Pengetahuan Perkoperasian	Orang			0	56.457.180	25	83.948.140		0		-	0	-	0,00%	0,00%	<		56.457.180	0,00%	0,00%	DISPRINDAGKOP UKM	p
																				Rata-rata Capaian Kinerja (%)	0,00%	0,00%				0,00%	0,00%	DISPRINDAGKOP UKM	
																				Predikat Kinerja	SR	SR				SR	SR	DISPRINDAGKOP UKM	
																				TOTAL RATA-RATA CAPAIAN KINERJA DAN ANGGARAN (PROGRAM) (%)	0,00%	0,00%				0,00%	0,00%	DISPRINDAGKOP UKM	
																				PREDIKAT KINERJA (PROGRAM)	SR	SR				SR	SR	DISPRINDAGKOP UKM	
	2,00	17,00	5,00			PROGRAM PEMBERDAYAAN DAN PERLINDUNGAN KOPERASI	Persentase Koperasi Mandiri	PERSEN		-		-	76,89	10.000.000,00		-	-	-	-	-	0,00%	0,00%			-	0,00%	0,00%	DISPRINDAGKOP UKM	
	2,00	17,00	5,00	2,01		Pemberdayaan dan Perlindungan yang keanggotaannya dalam derah kabupaten/kota	Periode Pemeriksaan dan Pengawasan Koperasi	BULAN		-	-	-	12,00	10.000.000,00		-	-	-	-	-	0,00%	0,00%			56.457.180	0,00%	0,00%	DISPRINDAGKOP UKM	
	2,00	17,00	5,00	2,01	1,00	Fasilitasi Pelaporan Koperasi yang Keanggotaanya Daerah Kab/Kota	Jumlah Koperasi yang Difasilitasi Pelaporannya	USAHA		-		-	10,00	10.000.000,00		-	-	-	-	-	0,00%	0,00%	<		56.457.180	0,00%	0,00%	DISPRINDAGKOP UKM	p
																				Rata-rata Capaian Kinerja (%)	0,00%	0,00%				0,00%	0,00%	DISPRINDAGKOP UKM	
																				Predikat Kinerja	SR	SR				SR	SR	DISPRINDAGKOP UKM	
																				TOTAL RATA-RATA CAPAIAN KINERJA DAN ANGGARAN (PROGRAM) (%)	0,00%	0,00%				0,00%	0,00%	DISPRINDAGKOP UKM	
																				PREDIKAT KINERJA (PROGRAM)	SR	SR				SR	SR	DISPRINDAGKOP UKM	
	2	17	07			PROGRAM PEMBERDAYAAN USAHA MENENGAH, USAHA KECIL, DAN USAHA MIKRO (UMKM)	Persentase Fasilitasi UMKM	Persen	29,48%	331.746.873	23	1.217.948.489		1.334.493.720		-		80.300.000													
	2	17	07	2,01		Pemberdayaan Usaha Mikro yang Dilakukan melalui Pendataan, Kemitraan, Kemudahan Perizinan, Penguatan Kelembagaan dan Koordinasi dengan Para Pemangku Kepentingan	Penambahan Jumlah UMKM yang terdata dalam satu tahun	UMKM	368	331.746.873	92	1.217.948.489	92	1.334.493.720	0,00	0	0,00	80.300.000	0,00	80.300.000	0,00%	6,02%		92	1.298.248.489	25,00%	391,34%	DISPRINDAGKOP UKM	
	2	17	07	2,01	01	Pendataan Potensi dan Pengembangan Usaha Mikro	Jumlah UMKM yang Didata	UMKM	48	49.781.944	0	-	12	11.550.000					0	-	0,00%	0,00%	<	-	-	0,00%	0,00%	DISPRINDAGKOP UKM	K
	2	17	07	2,01	02	Pemberdayaan melalui Kemitraan Usaha Mikro	Jumlah Wirausaha yang melakukan kerjasama	Unit	80	49.781.944	0	-	20	100.000.000		0			0	-	0,00%	0,00%	<	-	-	0,00%	0,00%	DISPRINDAGKOP UKM	p
	2	17	07	2,01	03	Fasilitasi Kemudahan Perizinan Usaha Mikro	Jumlah UMKM yang Memiliki NIB	Unit	80	49.781.944	0	-	20	11.550.000					0	-	0,00%	0,00%	<	-	-	0,00%	0,00%	DISPRINDAGKOP UKM	K
	2	17	07	2,01	04	Pemberdayaan Kelembagaan Potensi dan Pengembangan Usaha Mikro	Jumlah Usaha Mikro yang nai Grade menjadi usaha kecil	Unit	80	49.781.944	20	90.051.000	20	11.550.000					0	-	0,00%	0,00%	<	20	90.051.000	25,00%	180,89%	DISPRINDAGKOP UKM	K
	2	17	07	2,01	05	Koordinasi dan Sinkronisasi dengan Para Pemangku Kepentingan dalam Pemberdayaan Usaha Mikro	Jumlah UMKM yang Terverifikasi, Koordinasi dan Sinkronisasi dengan Para Pemangku Kepentingan dalam Pemberdayaan Usaha Mikro	Unit	80	132.619.098	20	466.553.000	20	125.000.000		-		-	0	-	0,00%	0,00%	<	20	466.553.000	25,00%	351,80%	DISPRINDAGKOP UKM	P
	2	17	07	2,01	06	Peningkatan Pemahaman Dan Pengetahuan Perkopersian Serta Kapasitas Dan Kompetensi Sdm Usaha Mikro Dan Kewirausahaan	Jumlah SDM yang Memahami Pengetahuan Usaha Mikro dan Kewirausahaan	Orang			102	661.344.489	102	687.421.860					0	-	0,00%	0,00%	<	102	661.344.489	0,00%	0,00%	DISPRINDAGKOP UKM	K
	2	17	07	2,01	15	Peningkatan Pemahaman dan Pengetahuan UMKM serta Kapasitas dan Kompetensi SDM UMKM dan Kewirausahaan melalui Pendidikan dan Pelatihan	Jumlah SDM yang Memahami Pengetahuan Usaha Mikro dan Kewirausahaan	Orang					100	387.421.860		-		80.300.000		80.300.000	0,00%	20,73%	<	-	80.300.000	0,00%	0,00%	DISPRINDAGKOP UKM	P
																				Rata-rata Capaian Kinerja (%)	0,00%	2,96%				7,14%	76,10%	DISPRINDAGKOP UKM	
																				Predikat Kinerja	SR	SR				SR	T	DISPRINDAGKOP UKM	
																				TOTAL RATA-RATA CAPAIAN KINERJA DAN ANGGARAN (PROGRAM) (%)	0,00%	2,96%				7,14%	76,10%	DISPRINDAGKOP UKM	
																				PREDIKAT KINERJA (PROGRAM)	SR	SR				SR	T	DISPRINDAGKOP UKM	
	2	17	08			PROGRAM PENGEMBANGAN UMKM	Persentase Pengembangan UMKM	Persen	8,40%	2.289.969.413	7	1.392.831.000	6,72	531.300.000	0	-	0	-	0	-	0,00%	0,00%		7	1.392.831.000	8333,33%	60,82%	DISPRINDAGKOP UKM	
	2	17	08	2,01		Pengembangan Usaha Mikro dengan Orientasi Peningkatan Skala Usaha Menjadi Usaha Kecil	Jumlah UMKM yang difasilitasi	UMKM	400	2.289.969.413	100	1.392.831.000	100	531.300.000	0	0	0	0	0	-	0,00%	0,00%		100	1.392.831.000	25,00%	60,82%	DISPRINDAGKOP UKM	
	2	17	08	2,01	0002	Pengembangan Usaha Mikro	Jumlah Usaha Mikro yang Terfasilitasi	Umit					100	100.000.000		-		4.050.000		4.050.000	0,00%	4,05%	<	-	4.050.000	0,00%	0,00%	DISPRINDAGKOP UKM	P

No	Kode					Urusan/ Bidang Urusan Pemerintahan Daerah Dan Program/ Kegiatan	Indikator Kinerja Program (Outcome)/Kegiatan (output) dan satuannya		Target RPK pada Tahun 2023 s/d 2026		Realisasi Capaian Kinerja RPK Lhokseumawe sampai dengan RKPK Lhokseumawe Tahun 2023 (n-2)		Target Kinerja dan Anggaran RKPK Tahun 2024 yang Dievaluasi		Realisasi				Realisasi Capaian Kinerja dan Anggaran RKPK yang Dievaluasi (2024)		Tingkat Capaian Kinerja dan Realisasi Anggaran RKPK Tahun 2023 (%)			Realisasi Kinerja dan Anggaran RPK s/d Tahun 2026 (Akhir Tahun Pelaksanaan RKPK)		Tingkat Capaian Kinerja dan Realisasi Anggaran RPK S/D Tahun 2026 (%)		Perangkat Daerah Penanggung Jawab	Ket
															TW I		TW II													
							Tolok Ukur	Satuan	Target	Rp	K	Rp	K	Rp	K	Rp	K	Rp	K	Rp	K	Rp	Realisasi >/=/<	K	Rp	K	Rp		
1	3					4	5		6		7		8		9		10		11=9+10		12=11/8			13 = 7+11		14=13/6*100%		15	16
	2	17	08	2,01	01	Fasilitasi Usaha Mikro Menjadi Usaha Kecil dalam Pengembangan Produksi dan Pengolahan, Pemasaran, SDM, serta Desain dan Teknologi	Jumlah UMKM dan pelaku usaha yang melakukan Kerjasama Dalam Rangka Penguatan Akses Pasar Koordinasi Akses Permodalan Bagi KUMKM Dalam Rangka Penguatan Ekonomi Masyarakat	Unit	400	2.289.969.413	100	1.392.831.000	100	531.300.000					0	-	0%	0%	<	100	1.392.831.000	25%	61%	DISPRINDAGKOP UKM	K
																										25,00%	60,82%	DISPRINDAGKOP UKM	
																										SR	R	DISPRINDAGKOP UKM	
																										0,00%	0,00%	DISPRINDAGKOP	
																										SR	R	DISPRINDAGKOP UKM	
																										3,64%	3,40%	DISPRINDAGKOP	
																										SR	SR	DISPRINDAGKOP UKM	
	3					URUSAN PEMERINTAHAN PILIHAN				26.187.998.742		4.980.359.542		3.182.570.292	0	186.510.000	0	1.099.916.110	0	1.286.426.110	0,00%	40,42%		-	6.266.785.652	0,00%	23,93%	DISPRINDAGKOP UKM	
	3	30				URUSAN PEMERINTAHAN BIDANG PERDAGANGAN				20.958.539.600		4.049.379.113		2.637.500.000	0	0	0	977.133.700	0	977.133.700	0,00%	37,05%		-	5.026.512.813	0,00%	23,98%	DISPRINDAGKOP UKM	
	3	30	03			PROGRAM PENINGKATAN SARANA DISTRIBUSI PERDAGANGAN	Cakupan Peningkatan Sarana Distribusi Perdagangan	Persen	0,44%	6.156.437.631		2.076.969.750	0,44	885.000.000	0	-	0	100.500.000	0	100.500.000	0,00%	11,36%		-	2.177.469.750	0,00%	35,37%	DISPRINDAGKOP UKM	
	3	30	03	2,01		Pembangunan dan Pengelolaan Sarana Distribusi Perdagangan	Jumlah sarana dsitribusi perdagangan yang dibangun	Unit	3	6.082.950.000	3	2.046.489.750	3	855.000.000	0	0	3	100.500.000	3	100.500.000	100,00%	11,75%		6	2.146.989.750	200,00%	35,30%	DISPRINDAGKOP UKM	
	3	30	03	2,01	01	Penyediaan Sarana Distribusi Perdagangan	Jumlah pasar yang direvitalisasi	Unit	1	5.845.893.125	1	2.046.489.750	1	800.000.000		0		100.500.000	0	100.500.000	0,00%	12,56%	<	1	2.146.989.750	100,00%	36,73%	DISPRINDAGKOP UKM	P
	3	30	03	2,01	02	Fasilitasi Pengelolaan Sarana Distribusi Perdagangan	Jumlah data pasar	Pasar	2	237.056.875	0	-	2 Unit	55.000.000					0	-	0,00%	0,00%	<	-	-	0,00%	0,00%	DISPRINDAGKOP UKM	K
																										0,00%	6,28%			
																										50,00%	18,36%	DISPRINDAGKOP UKM	
																										SR	SR	DISPRINDAGKOP UKM	
	3	30	03	2,02		Pembinaan Terhadap Pengelola Sarana Distribusi Perdagangan Masyarakat di Wilayah Kerjanya	Jumlah pembinaan terhadap Penagih Retribusi Pasar	Kali	8	73.487.631	2	30.480.000	2	30.000.000	0	0	0	0	0	-	0,00%	0,00%		2	30.480.000	25,00%	41,48%	DISPRINDAGKOP UKM	
	3	30	03	2,02	01	Pembinaan dan Pengendalian Pengelola Sarana Distribusi Perdagangan	Jumlah pasar yang terkendalikan	Pasar	4	73.487.631	1	30.480.000	1	30.000.000		0		-	0	-	0,00%	0,00%	<	1	30.480.000	25,00%	41,48%	DISPRINDAGKOP UKM	P
																										0,00%	0,00%			
																										25,00%	41,48%	DISPRINDAGKOP UKM	
																										SR	SR	DISPRINDAGKOP UKM	
																										0,00%	3,14%	DISPRINDAGKOP	
																										SR	SR	DISPRINDAGKOP UKM	
	3	30	04			PROGRAM STABILISASI HARGA BARANG KEBUTUHAN POKOK DAN BARANG PENTING	Cakupan Stabilisasi harga barang kebutuhan pokok dan barang penting	Persen	59,98%	2.038.689.125	60	579.712.150	59,97	1.197.500.000	0,00	0	0,00	769.659.400	0	769.659.400	0,00%	64,27%		60	1.349.371.550	10003,33%	66,19%	DISPRINDAGKOP UKM	
	3	30	04	2,02		Pengendalian Harga, dan Stok Barang Kebutuhan Pokok dan Barang Penting di Tingkat Pasar Kabupaten/Kota	Periode Pengendalian Harga, dan Stok Barang Kebutuhan Pokok dan Barang Penting di Tingkat Pasar Kabupaten/Kota	bulan	48	1.683.103.813	12	579.712.150	12	1.115.000.000	0	0	0	769.659.400	0	769.659.400	0,00%	69,03%		12	1.349.371.550	25,00%	80,17%	DISPRINDAGKOP UKM	
	3	30	04	2,02	02	Pemantauan Harga dan Stok Barang Kebutuhan Pokok dan Barang Penting pada Pasar Rakyat yang Terintegrasi dalam Sistem Informasi Perdagangan	Jumlah Laporan Pemantauan Harga dan Stok Barang Kebutuhan Pokok dan Barang Penting pada Pasar Rakyat yang Terintegrasi dalam Sistem Informasi Perdagangan	Laporan	224	165.939.813	24	4.418.140	56	15.000.000		0		-	0	-	0,00%	0,00%	<	24	4.418.140	10,71%	2,66%	DISPRINDAGKOP UKM	P
	3	30	04	2,02	03	Pelaksanaan Operasi Pasar Reguler dan Pasar Khusus yang Berdampak dalam 1 (satu) Kabupaten/Kota	Jumlah Laporan Pelaksanaan Operasi Pasar Reguler dan Pasar Khusus yang Berdampak dalam 1 (Satu) Kabupaten/Kota	Laporan	10	1.517.164.000	2	575.294.010	2	1.100.000.000		-		769.659.400	0	769.659.400	0,00%	69,97%	<	2	1.344.953.410	20,00%	88,65%	DISPRINDAGKOP UKM	P
																			0		0,00%	34,98%				15,36%	45,66%	DISPRINDAGKOP	
																										SR	SR	DISPRINDAGKOP UKM	
	3	30	04	2,03		Pengawasan Pupuk dan Pestisida Bersubsidi di Tingkat Daerah Kabupaten/Kota	Jumlah periode pengawasan terhadap Pupuk bersubsidi di Tingkat Kota Lhokseumawe	Bulan	48	355.585.313		-		82.500.000	0	-	0	-	0	-	0,00%	0,00%		-	-	0,00%	0,00%	DISPRINDAGKOP UKM	
	3	30	04	2,03	01	Pemeriksaan Kelengkapan Legalitas Dokumen Perizinan	Jumlah Laporan Pelaku Usaha yang Memiliki Izin Legalitas dokumen perizinan	Kali	10	118.528.438			2 Dok	27.500.000	0	0	0	0	0	-	0,00%	0,00%	<	-	-	0,00%	0,00%	DISPRINDAGKOP UKM	K
	3	30	04	2,03	02	Pengawasan Pengadaan Pupuk dan Pestisida Bersubsidi	Jumlah Laporan hasil pengawasan terhadap pengusaha pupuk dan pestisida bersubsidi	laporan	4	118.528.438			1	27.500.000	0	0	0	0	0	-	0,00%	0,00%	<	-	-	0,00%	0,00%	DISPRINDAGKOP UKM	K
	3	30	04	2,03	03	Pengawasan Penyaluran dan Penggunaan Pupuk dan Pestisida Bersubsidi	Jumlah Laporan hasil pengawasan penyaluran dan penggunaan pupuk dan pestisida bersubsidi	laporan	4	118.528.438			1	27.500.000	0	0	0	0	0	-	0,00%	0,00%	<	-	-	0,00%	0,00%	DISPRINDAGKOP UKM	K
																										0,00%	0,00%			
																										SR	SR	DISPRINDAGKOP UKM	
																										0,00%	17,49%	DISPRINDAGKOP	

No	Kode					Urusan/ Bidang Urusan Pemerintahan Daerah Dan Program/ Kegiatan	Indikator Kinerja Program (Outcome)/Kegiatan (output) dan satuannya		Target RPK pada Tahun 2023 s/d 2026		Realisasi Capaian Kinerja RPK Lhokseumawe sampai dengan RKPK Lhokseumawe Tahun 2023 (n-2)		Target Kinerja dan Anggaran RKPK Tahun 2024 yang Dievaluasi		Realisasi				Realisasi Capaian Kinerja dan Anggaran RKPK yang Dievaluasi (2024)		Tingkat Capaian Kinerja dan Realisasi Anggaran RKPK Tahun 2023 (%)			Realisasi Kinerja dan Anggaran RPK s/d Tahun 2026 (Akhir Tahun Pelaksanaan RKPK)		Tingkat Capaian Kinerja dan Realisasi Anggaran RPK S/D Tahun 2026 (%)		Perangkat Daerah Penanggung Jawab	Ket
															TW I		TW II													
							Tolok Ukur	Satuan	Target	Rp	K	Rp	K	Rp	K	Rp	K	Rp	K	Rp	K	Rp	Realisasi >/=/<	K	Rp	K	Rp		
1	3					4	5		6		7		8		9		10		11=9+10		12=11/8			13 = 7+11		14=13/6*100%		15	16
																			PREDIKAT KINERJA (PROGRAM)	SR	SR				SR	SR	DISPRINDAGKOP UKM	
	3	30	05			PROGRAM PENGEMBANGAN EKSPOR	Persentase Partisipasi pada Promosi dagang	Persen	83,33%	5.056.387.500	50	392.444.819	50	485.000.000	0	-	0	106.974.300	0	106.974.300	0,00%	22,06%		50	499.419.119	6000,24%	9,88%	DISPRINDAGKOP UKM	
	3	30	05	2,01		Penyelenggaraan Promosi Dagang melalui Pameran Dagang dan Misi Dagang bagi Produk Ekspor Unggulan yang terdapat pada 1 (satu) Daerah Kabupaten/Kota	Jumlah Event Pameran dagang dan promosi dagang yang diikuti	Kegiatan/Kali	23	5.056.387.500	6	392.444.819	6	485.000.000	0	0	0	106.974.300	0	106.974.300	0,00%	22,06%		6	499.419.119	26,09%	9,88%	DISPRINDAGKOP UKM	
	3	30	05	2,01	01	Pembinaan dan Pengembangan Usaha Produk Ekspor Unggulan Kabupaten/Kota	Jumlah monitoring/pembinaan terhadap pelaku usaha ekspor kota lhokseumawe	Kali	4	129.303.750	1	6.022.840	1	30.000.000					0	-	0,00%	0,00%	<	1	6.022.840	25,00%	4,66%	DISPRINDAGKOP UKM	K
	3	30	05	2,01	02	Pameran Dagang Nasional	Jumlah Pameran Dagang Nasional yang diikuti	Kali	11	3.266.083.750	3	186.749.979	3	200.000.000		0		56.623.500	0	56.623.500	0,00%	28,31%	<	3	243.373.479	27,27%	7,45%	DISPRINDAGKOP UKM	P
	3	30	05	2,01	03	Pameran Dagang Lokal	Jumlah Pameran Dagang Lokal	Kali	8	1.661.000.000	2	199.672.000	2	240.000.000		0		50.350.800	0	50.350.800	0,00%	20,98%	<	2	250.022.800	25,00%	15,05%	DISPRINDAGKOP UKM	P
	3	30	05	2,01	0004	Misi Dagang bagi Produk Ekspor Unggulan	Jumlah Pelaku Usaha yang Difasilitasi dalam Misi Dagang Produk Ekspor	Pelaku usaha					1	15.000.000		0		-	0	-	0,00%	0,00%	<	-	-	0,00%	0,00%	DISPRINDAGKOP UKM	P
																			Rata-rata Capaian Kinerja (%)	0,00%	12,32%				19,32%	6,79%	DISPRINDAGKOP UKM	
																			Predikat Kinerja	SR	SR				SR	SR	DISPRINDAGKOP UKM	
																			TOTAL RATA-RATA CAPAIAN KINERJA DAN ANGGARAN (PROGRAM) (%)	0,00%	12,32%				19,32%	6,79%	DISPRINDAGKOP UKM	
																			PREDIKAT KINERJA (PROGRAM)	SR	SR				SR	SR	DISPRINDAGKOP UKM	
	3	30	06			PROGRAM STANDARDISASI DAN PERLINDUNGAN KONSUMEN	Persentase Tera Tera Ulang UTTP	Persen	77,71%	7.707.025.344	69	1.000.252.394	71,25	70.000.000	0	-	0	-	0,00	-	0,00%	0,00%		69	1.000.252.394	8879,17%	12,98%	DISPRINDAGKOP UKM	
	3	30	06	2,01		Pelaksanaan Metrologi Legal, Berupa Tera, Tera Ulang, dan Pengawasan	Jumlah Pelaksanaan Metrologi Legal, Berupa Tera, Tera Ulang dan pengawasan	Kali	49	7.707.025.344	8	1.000.252.394	8	70.000.000		-	0	-	0	-	0,00%	0,00%		8	1.000.252.394	16,33%	12,98%	DISPRINDAGKOP UKM	
	3	30	06	2,01	01	Pelaksanaan Metrologi Legal, Berupa Tera, Tera Ulang	Jumlah Pelaksanaan Tera Tera Ulang	Kali	14	1.681.688.367	2	966.319.794	2 Unit	35.000.000		0		-	0	-	0,00%	0,00%	<	2	966.319.794	14,29%	57,46%	DISPRINDAGKOP UKM	P
	3	30	06	2,01	02	Pengawasan/Penyuluhan Metrologi Legal	Jumlah Penyuluan dan Diawasi Metrologi Legal	Kali	31	5.906.808.539	5	30.458.850	5 Orang	25.000.000		0		-	0	-	0,00%	0,00%	<	5	30.458.850	16,13%	0,52%	DISPRINDAGKOP UKM	P
	3	30	06	2,01	03	Penyidikan Metrologi Legal	Jumlah Penyidikan UTTP Mertologi Legal	Kali	4	118.528.438	1	3.473.750	1 Unit	10.000.000		0		-	0	-	0,00%	0,00%	<	1	3.473.750	25,00%	2,93%	DISPRINDAGKOP UKM	P
																			Rata-rata Capaian Kinerja (%)	0,00%	0,00%				18,47%	20,30%	DISPRINDAGKOP UKM	
																			Predikat Kinerja	SR	SR				SR	SR	DISPRINDAGKOP UKM	
																			TOTAL RATA-RATA CAPAIAN KINERJA DAN ANGGARAN (PROGRAM) (%)	0,00%	0,00%				1680,36%	60,70%	DISPRINDAGKOP UKM	
																			PREDIKAT KINERJA (PROGRAM)	SR	SR				ST	R	DISPRINDAGKOP UKM	
																			TOTAL RATA-RATA CAPAIAN KINERJA DAN ANGGARAN (URUSAN) (%)	0,00%	8,24%				436,21%	30,06%	DISPRINDAGKOP UKM	
																			PREDIKAT KINERJA (URUSAN)	SR	SR				ST	SR	DISPRINDAGKOP UKM	
	3	31				URUSAN PEMERINTAHAN BIDANG PERINDUSTRIAN				5.229.459.142		930.980.429		545.070.292		186.510.000		122.782.410		309.292.410	0,00%	56,74%		-	1.240.272.839	0,00%	23,72%	DISPRINDAGKOP UKM	
	3	31	02			PROGRAM PERENCANAAN DAN PEMBANGUNAN INDUSTRI	Cakupan Pembinaan, Pengawasan dan Promosi Industri Kecil Mennegah'	Persen	6,27%	4.352.597.421	4	930.980.429	4,95	364.700.000	02,70	186.510.000	2	122.782.410	2	309.292.410	40,40%	84,81%		6	1.240.272.839	9569,38%	28,50%	DISPRINDAGKOP UKM	
	3	31	02	2,01		Penyusunan dan Evaluasi Rencana Pembangunan Industri Kabupaten/Kota	Jumlah dokumen Penyusunan dan Evaluasi Rencana Pembangunan Industri Kota lhokseumawe	Dokumen	12	4.352.597.421	3	930.980.429	3	364.700.000	1	186.510.000	2	122.782.410	3	309.292.410	100,00%	84,81%		6	1.240.272.839	50,00%	28,50%	DISPRINDAGKOP UKM	
	3	31	02	2,01	01	Penyusunan Rencana Pembangunan Industri Kabupaten/Kota	Jumlah Dokumen Rencana Pembangunan Industri	Dokumen	4	433.113.750	1	9.470.400	1	110.000.000					0	-	0,00%	0,00%	<	1	9.470.400	25,00%	2,19%	DISPRINDAGKOP UKM	K
	3	31	02	2,01	02	Koordinasi, Sinkronisasi, dan Pelaksanaan Kebijakan Percepatan Pengembangan, Penyebaran dan Perwilayahan Industri	Jumlah Dokumen Hasil Koordinasi, Sinkronisasi dan Pelaksanaan Kebijakan Percepatan, Pengembangan, Penyebaran dan Perwilayahan Industri	Dokumen	4	142.234.125	1	9.854.400	1	10.000.000		0		-	0	-	0,00%	0,00%	<	1	9.854.400	25,00%	6,93%	DISPRINDAGKOP UKM	P
	3	31	02	2,01	03	Koordinasi, Sinkronisasi, dan pelaksanaan Pembangunan Sumber Daya Industri	Jumlah Dokumen Hasil Koordinasi, Sinkronisasi, dan pelaksanaan Pembangunan Sumber Daya Industri	Dokumen	4	937.369.015	1	110.905.966	1	50.000.000		0		-	0	-	0,00%	0,00%	<	1	110.905.966	25,00%	11,83%	DISPRINDAGKOP UKM	P
	3	31	02	2,01	04	Koordinasi, Sinkronisasi, dan Pelaksanaan Pembangunan Sarana dan Prasarana Industri	Jumlah Dokumen Hasil Koordinasi, Sinkronisasi, dan Pelaksanaan Pembangunan Sarana dan Prasarana Industri Persentase tersedianya Sarana dan Prasarana Gedung Pabrik Pakan Ternak	Dokumen	4	2.153.122.092	1	9.793.963	1	20.000.000		0		-	0	-	0,00%	0,00%	<	1	9.793.963	25,00%	0,45%	DISPRINDAGKOP UKM	P
	3	31	02	2,01	05	Koordinasi, Sinkronisasi, dan Pelaksanaan Pemberdayaan Industri dan Peran Serta Masyarakat	Jumlah Dokumen Hasil Koordinasi, Sinkronisasi, dan Pelaksanaan Pemberdayaan Industri dan Peran Serta Masyarakat	Dokumen	4	449.701.564	1	781.110.350	1	164.700.000	1	186510000	1	122.782.410	2	309.292.410	200,00%	187,79%	<	3	1.090.402.760	75,00%	242,47%	DISPRINDAGKOP UKM	P
	3	31	02	2,01	06	Evaluasi terhadap Pelaksanaan Rencana Pembangunan Industri	Jumlah Dokumen Evaluasi Pelaksanaan Rencana Pembangunan Industri	Dokumen	4	237.056.875	1	9.845.350	1	10.000.000		0		-	0	-	0,00%	0,00%	<	1	9.845.350	25,00%	4,15%	DISPRINDAGKOP UKM	P
																			Rata-rata Capaian Kinerja (%)	33,33%	31,30%				33,33%	44,67%	DISPRINDAGKOP UKM	
																			Predikat Kinerja	SR	SR				SR	SR	DISPRINDAGKOP UKM	
																			TOTAL RATA-RATA CAPAIAN KINERJA DAN ANGGARAN (PROGRAM) (%)	33,33%	31,30%				33,33%	44,67%	DISPRINDAGKOP UKM	
																			PREDIKAT KINERJA (PROGRAM)	SR	SR				SR	SR	DISPRINDAGKOP UKM	
	3	31	03			PROGRAM PENGENDALIAN IZIN USAHA INDUSTRI KABUPATEN/KOTA	Persentase IKM yang memiliki Izin	Persen	5,65%	237.056.875		0	4,74	55.000.000	0	0	0	0	0	-	0,00%	0,00%		-	-	0,00%	0,00%	DISPRINDAGKOP UKM	

No	Kode					Urusan/ Bidang Urusan Pemerintahan Daerah Dan Program/ Kegiatan	Indikator Kinerja Program (Outcome)/Kegiatan (output) dan satuannya		Target RPK pada Tahun 2023 s/d 2026		Realisasi Capaian Kinerja RPK Lhokseumawe sampai dengan RKPK Lhokseumawe Tahun 2023 (n-2)		Target Kinerja dan Anggaran RKPK Tahun 2024 yang Dievaluasi		Realisasi				Realisasi Capaian Kinerja dan Anggaran RKPK yang Dievaluasi (2024)		Tingkat Capaian Kinerja dan Realisasi Anggaran RKPK Tahun 2023 (%)			Realisasi Kinerja dan Anggaran RPK s/d Tahun 2026 (Akhir Tahun Pelaksanaan RKPK)		Tingkat Capaian Kinerja dan Realisasi Anggaran RPK S/D Tahun 2026 (%)		Perangkat Daerah Penanggung Jawab	Ket
															TW I		TW II													
							Tolok Ukur	Satuan	Target	Rp	K	Rp	K	Rp	K	Rp	K	Rp	K	Rp	K	Rp	Realisasi >/=/<	K	Rp	K	Rp		
1	3					4	5		6		7		8		9		10		11=9+10		12=11/8			13 = 7+11		14=13/6*100%		15	16
	3	31	03	2,01		Penerbitan Izin Usaha Industri (IUI), Izin Perluasan Usaha Industri (IPUI), Izin Usaha Kawasan Industri (IUKI) dan Izin Perluasan Kawasan Industri (IPKI) Kewenangan Kabupaten/Kota	Jumlah dokumen penerbitan izin usaha'	Dokumen	8	237.056.875		0	2 Dok	55.000.000	0	0	0	0	0	-	0,00%	0,00%		-	-	0,00%	0,00%	DISPRINDAGKOP UKM	
	3	31	03	2,01	01	Fasilitasi Pemenuhan Komitmen perolehan IUI, IPUI, IUKI dan IPKI Kewenangan Kabupaten/Kota dalam Sistem Informasi Industri Nasional (SIINas) yang Terintegrasi dengan Sistem Pelayanan Perizinan Berusaha Terintegrasi secara Elektronik	Jumlah laporan Kegiatan Fasilitasi Pemenuhan Komitmen perolehan IUI, IPUI, IUKI dan IPKI Kewenangan Kabupaten/Kota dalam Sistem Informasi Industri Nasional (SIINas) yang Terintegrasi dengan Sistem Pelayanan Perizinan Berusaha Terintegrasi secara Elektronik	laporan	4	118.528.438			1 Dok	27.500.000	0	0	0	0	0	-	0,00%	0,00%	<	-	-	0,00%	0,00%	DISPRINDAGKOP UKM	K
	3	31	03	2,01	02	Koordinasi dan Sinkronisasi Pengawasan Perizinan di Bidang Industri Dalam Lingkup IUI, IPUI, IUKI dan IPKI Kewenangan Kabupaten/ Kota	Jumlah Laporan Koordinasi dan Sinkronisasi Pengawasan Perizinan di Bidang Industri Dalam Lingkup IUI, IPUI, IUKI dan IPKI Kewenangan Kabupaten/ Kota	laporan	4	118.528.438			1 Dok	27.500.000	0	0	0	0	0	-	0,00%	0,00%	<	-	-	0,00%	0,00%	DISPRINDAGKOP UKM	K
																			Rata-rata Capaian Kinerja (%)		0,00%	0,00%				0,00%	0,00%	DISPRINDAGKOP UKM	
																			Predikat Kinerja		SR	SR				SR	SR	DISPRINDAGKOP UKM	
																			TOTAL RATA-RATA CAPAIAN KINERJA DAN ANGGARAN (PROGRAM) (%)		**0,00%**	**0,00%**				**0,00%**	**0,00%**	**DISPRINDAGKOP**	
																			PREDIKAT KINERJA (PROGRAM)		SR	SR				SR	SR	DISPRINDAGKOP UKM	
	3	**31**	**04**			**PROGRAM PENGELOLAAN SISTEM INFORMASI INDUSTRI NASIONAL**	**Ketersediaan informasi yang dibutuhkan**	**Persen**	**Ada**	**639.804.846**		**0**	**Ada/Tidak ada**	**125.370.292**	**0**	**0**	**0**	**0**	-	**0,00%**	**0,00%**		-	-	**0,00%**	**0,00%**	**DISPRINDAGKOP UKM**	
	3	**31**	**04**	**2,01**		**Penyediaan Informasi Industri untuk Informasi Industri untuk IUI, IPUI, IUKI dan IPKI Kewenangan Kabupaten/Kota**	**Jumlah Dokumen Informasi Industri untuk IUI, IPUI, IUKI dan IPKI Kewenangan Kabupaten/Kota**	**Dokumen**	**8**	**639.804.846**		**0**	**2 Dok**	**125.370.292**	**0**	**0**	**0**	**0**	**0**	-	**0,00%**	**0,00%**		-	-	**0,00%**	**0,00%**	**DISPRINDAGKOP UKM**	
	3	31	04	2,01	01	Fasilitasi Pengumpulan, Pengolahan dan Analisis Data Industri, Data Kawasan Industri serta Data Lain Lingkup Kabupaten/Kota melalui Sistem Informasi Industri Nasional (SIINas)	Jumlah Dokumen Industri menyampaikan data dan informasi ke Sistem informasi industri	Dokumen	4	237.056.875			1 Dok	25.000.000	0	0	0	0	0	-	0,00%	0,00%	<	-	-	0,00%	0,00%	DISPRINDAGKOP UKM	p
	3	31	04	2,01	02	Diseminasi, Publikasi Data Informasi dan Analisa Industri Kabupaten/Kota melalui SIINas	Jumlah dokumen Diseminasi, Publikasi Data Informasi dan Analisa Industri Kabupaten/Kota melalui SIINas	Dokumen	4	207.196.341			1 Dok	55.000.000	0	0	0	0	0	-	0,00%	0,00%	<	-	-	0,00%	0,00%	DISPRINDAGKOP UKM	K
	3	31	04	2,01	03	Pemantauan dan Evaluasi Kepatuhan Perusahaan Industri dan Perusahaan Kawasan Industri Lingkup Kabupaten/Kota dalam Penyampaian Data ke SIINas	Jumlah Dokumen Industri Yang Dipantau dan Dievaluasi Penyampaian data dan informasi ke Sistem informasi industri	Dokumen	4	195.551.630			1 Dok	45.370.292	0	0	0	0	0	-	0,00%	0,00%	<	-	-	0,00%	0,00%	DISPRINDAGKOP UKM	K
																			Rata-rata Capaian Kinerja (%)		0,00%	0,00%				0,00%	0,00%	DISPRINDAGKOP UKM	
																			Predikat Kinerja		SR	SR				SR	SR	DISPRINDAGKOP UKM	
																			TOTAL RATA-RATA CAPAIAN KINERJA DAN ANGGARAN (PROGRAM) (%)		**0,00%**	**0,00%**				**0,00%**	**0,00%**	**DISPRINDAGKOP**	
																			PREDIKAT KINERJA (PROGRAM)		SR	SR				SR	SR	DISPRINDAGKOP UKM	
																			TOTAL RATA-RATA CAPAIAN KINERJA DAN ANGGARAN (BIDANG URUSAN) (%)		***11,11%***	***10,42%***				***11,11%***	***14,89%***	**DISPRINDAGKOP**	
																			PREDIKAT KINERJA (BIDANG URUSAN)		SR	SR				SR	SR	DISPRINDAGKOP	
																			TOTAL RATA-RATA CAPAIAN KINERJA DAN ANGGARAN (PER OPD) (%)		**4,92%**	**7,36%**				**151,41%**	**22,82%**	**DISPRINDAGKOP**	
																			PREDIKAT KINERJA (PER OPD)		SR	SR				ST	SR	**DISPRINDAGKOP**	

No	Sasaran	Kode	Urusan/ Bidang Urusan Pemerintahan Daerah Dan Program/ Kegiatan	Indikator Kinerja Program (Outcome)/Kegiatan (output) dan satuannya		Target RPK pada Tahun 2023 s/d 2026		Realisasi Capaian Kinerja RPK Lhokseumawe sampai dengan RKPK Lhokseumawe Tahun 2023 (n-2)		Target Kinerja dan Anggaran RKPK Tahun 2024 (n-1) yang Dievaluasi		Realisasi				Realisasi Capaian Kinerja dan Anggaran RKPK yang Dievaluasi (2024)		Realisasi Capaian Kinerja dan Anggaran RKPK yang Dievaluasi (2024)			Realisasi Kinerja dan Anggaran RPK s/d Tahun 2026 (Akhir Tahun Pelaksanaan RKPK)		Tingkat Capaian Kinerja dan Realisasi Anggaran RPK S/D Tahun 2026 (%)		Perangkat Daerah Penanggung Jawab	Ket
												TW I		TW II													
				Tolok Ukur	Satuan	Target	Rp.	K	Rp.	K	Rp.	K	Rp.	K	Rp.	K	Rp.	K	Rp.	K	Rp.	Realisasi >/=/<	K	Rp.	K	Rp.		
1	2	3	4	5		6		7		8		9		10		11=9+10		12=11/8			13=7+11		14=13/6*100%		15	16
			SEKRETARIAT DAERAH KOTA LHOKSEUMAWE																						**SETDAKO**	
		4	**UNSUR PENDUKUNG URUSAN PEMERINTAHAN**																						**SETDAKO**	
		4 01	**SEKRETARIAT DAERAH**				**149.609.412.399**		**29.447.309.298**		**31.377.930.212**		**4.106.182.027**		**7.121.560.790**		**11.227.742.817**		**35,78%**						**SETDAKO**	
	Meningkatnya Kapasitas dan Akuntabilitas Kinerja Birokrasi	**4 01 01**	**PROGRAM PENUNJANG URUSAN PEMERINTAHAN DAERAH KABUPATEN/KOTA**	**Persentase Layanan Administrasi Pemerintah Daerah**	**Persen**	**100**	**99.882.862.339**	**100**	**26.651.170.366**	**100**	**29.278.018.212**	**25**	**3.877.602.025**	**25**	**6.756.556.396**	**50**	**10.634.158.421**	**50,00%**	**36,32%**		**150**	**37.285.328.787**	**150,00%**	**37,33%**	**SETDAKO**	
		4 01 01 2,01	**Perencanaan, Penganggaran, dan Evaluasi Kinerja Perangkat Daerah**	**Jumlah Dokumen Perencanaan, Penganggaran, dan Evaluasi Kinerja Perangkat Daerah**	**Dokumen**	**32**	**68.800.000**	**2**	**18.659.700**	**8**	**20.200.000**	**0**	**-**	**0**	**-**	**0**	**-**	**0,00%**	**0,00%**		**2**	**18.659.700**	**6,25%**	**27,12%**	**SETDAKO**	
		4 01 01 2,01 01	Penyusunan Dokumen Perencanaan Perangkat Daerah	Jumlah Dokumen Perencanaan Perangkat Daerah	Dokumen	32	68.800.000	3	18.659.700	8	20.200.000	0	-	0	-	0	-	0,00%	0,00%	<	3	18.659.700	9,38%	27,12%	SETDAKO	P
																		Rata-rata Capaian Kinerja (%)					**9,38%**	**27,12%**	**SETDAKO**	
																		Predikat Kinerja					SR	SR	**SETDAKO**	
		4 01 01 2,02	**Administrasi Keuangan Perangkat Daerah**	**Periode Administrasi Keuangan Perangkat Daerah**	**Bulan**	**48**	**52.364.882.095**	**6**	**11.329.918.550**	**12**	**12.553.051.000**	**3**	**2.434.412.266**	**3**	**3.106.176.632**	**6**	**5.540.588.898**	**50,00%**	**44,14%**		**12**	**16.870.507.448**	**25,00%**	**32,22%**	**SETDAKO**	
		4 01 01 2,02 01	Penyediaan Gaji dan Tunjangan ASN	Jumlah Orang yang Menerima Gaji dan Tunjangan ASN	bulan	9632	52.364.882.095	1204	11329918550	2408	12.553.051.000	602	2.434.412.266	602	3.106.176.632	1204	5.540.588.898	50,00%	44,14%	<	2408	16.870.507.448	25,00%	32,22%	SETDAKO	P
																		Rata-rata Capaian Kinerja (%)					**25,00%**	**32,22%**	**SETDAKO**	
																			SR	SR			SR	SR	**SETDAKO**	
		4 01 01 2,05	**Administrasi Kepegawaian Perangkat Daerah**	**Periode Administrasi Kepegawaian Perangkat Daerah**	**Bulan**	**48**	**30.075.000**	**12**	**33.500.000**	**12**	**140.000.000**		**-**	**0**	**-**	**0**	**-**	**0,00%**	**0,00%**		**12**	**33.500.000**	**25,00%**	**111,39%**	**SETDAKO**	
		4 01 01 2,05 02	Pengadaan Pakaian Dinas beserta Atribut Kelengkapannya	Jumlah Paket Pakaian Dinas beserta Atribut Kelengkapan	Paket	4	30.075.000	1	33.500.000	1	140.000.000	0	-		-	0	-	0,00%	0,00%	<	1	33.500.000	25,00%	111,39%	SETDAKO	P
																		Rata-rata Capaian Kinerja (%)					**25,00%**	**111,39%**	**SETDAKO**	
																		Predikat Kinerja	SR	SR			SR	ST	**SETDAKO**	
		4 01 01 2,06	**Administrasi Umum Perangkat Daerah**	**Periode Administrasi Umum Perangkat Daerah**	**Bulan**	**48**	**12.160.000.000**	**12**	**5.428.219.631**	**12**	**5.860.000.000**	**3**	**565.899.568**	**3**	**2.083.327.677**	**6**	**2.649.227.245**	**50,00%**	**45,21%**		**18**	**8.077.446.876**	**37,50%**	**66,43%**	**SETDAKO**	
		4 01 01 2,06 02	Penyediaan Peralatan dan Perlengkapan Kantor	Jumlah Paket Peralatan dan Perlengkapan Kantor yang Disediakan	Paket	4	680.000.000	1	169.657.500	1	280.000.000	1	39.149.600	1	58.331.100	2	97.480.700	200,00%	34,81%	<	3	267.138.200	75,00%	39,29%	SETDAKO	P
		4 01 01 2,06 03	Penyediaan Peralatan Rumah Tangga	Jumlah Paket Peralatan Rumah Tangga yang Disediakan	Paket	4	640.000.000	1	105.690.650	1	350.000.000	1	14.264.500	1	33.305.300	2	47.569.800	200,00%	13,59%	<	3	153.260.450	75,00%	23,95%	SETDAKO	P
		4 01 01 2,06 04	Penyediaan Bahan Logistik Kantor	Jumlah Paket Bahan Logistik Kantor yang Disediakan	Paket	4	4.800.000.000	1	1.054.927.000	1	1.500.000.000	1	158.300.000	1	482.478.000	2	640.778.000	200,00%	42,72%	<	3	1.695.705.000	75,00%	35,33%	SETDAKO	P
		4 01 01 2,06 05	Penyediaan Barang Cetakan dan Penggandaan	Jumlah Paket Barang Cetakan dan Penggandaan yang Disediakan	Paket	4	400.000.000	1	79.378.000	1	130.000.000	1	28.095.000	1	8.595.500	2	36.690.500	200,00%	28,22%	<	3	116.068.500	75,00%	29,02%	SETDAKO	P
		4 01 01 2,06 08	Fasilitasi Kunjungan Tamu	Jumlah Laporan Fasilitasi Kunjungan Tamu	Laporan	4	840.000.000	1	319.326.500	1	350.000.000	1	56.050.000	1	164.820.000	2	220.870.000	200,00%	63,11%	>	3	540.196.500	75,00%	64,31%	SETDAKO	P
		4 01 01 2,06 09	Penyelenggaraan Rapat Koordinasi dan Konsultasi SKPD	Jumlah Laporan Penyelenggaraan Rapat Koordinasi dan Konsultasi SKPD	Laporan	500	4.800.000.000	500	3.699.239.981	500	3.250.000.000	1	270.040.468	250	1.335.797.777	251	1.605.838.245	50,20%	49,41%	<	751	5.305.078.226	150,20%	110,52%	SETDAKO	P
																		Rata-rata Capaian Kinerja (%)	**175,03%**	**38,64%**			**87,53%**	**50,40%**	**SETDAKO**	
																		Predikat Kinerja	ST	SR			T	R	**SETDAKO**	
		4 01 01 2,07	**Pengadaan Barang Milik Daerah Penunjang Urusan Pemerintah Daerah**	**Jumlah Pengadaan Barang Milik Daerah Penunjang Urusan Pemerintah Daerah**	**Unit**	**40**	**600.000.000**	**10**	**2.263.960.400**	**10**	**2.262.088.000**	**0**	**-**	**5**	**54.600.000**	**5**	**54.600.000**	**50,00%**	**2,41%**		**15**	**2.318.560.400**	**37,50%**	**386,43%**	**SETDAKO**	
		4 01 01 2,07 01	Pengadaan Kendaraan Perorangan Dinas atau Kendaraan Dinas Jabatan	Jumlah Unit Kendaraan Perorangan Dinas atau Kendaraan Dinas Jabatan yang Disediakan	Unit	9	1.800.000.000	0	-	9	1.412.088.000		-			0	-	0,00%	0,00%	<	0	-	0,00%	0,00%	SETDAKO	K
		4 01 01 2,07 02	Pengadaan Kenderaan Dinas Operasional atau Lapangan	Jumlah Unit Kendaraan Perorangan Dinas atau Kendaraan Dinas Jabatan yang Disediakan							-	0	-	0	-					<						M
		4 01 01 2,07 11	Pengadaan Sarana dan Prasarana Pendukung Gedung Kantor atau Bangunan Lainnya	Jumlah Unit Sarana dan Prasarana Pendukung Gedung Kantor atau Bangunan Lainnya yang Disediakan	Unit	1	600.000.000	1	2.263.960.400	1	850.000.000	0	-	1	54.600.000	1	54.600.000	100,00%	6,42%	<	2	2.318.560.400	200,00%	386,43%	SETDAKO	P
																		Rata-rata Capaian Kinerja (%)	**100,00%**	**6,42%**			**200,00%**	**386,43%**	**SETDAKO**	
																		Predikat Kinerja	ST	SR			ST	ST	**SETDAKO**	
		4 01 01 2,08	**Penyediaan Jasa Penunjang Urusan Pemerintahan Daerah**	**Periode Penyediaan Jasa Penunjang Urusan Pemerintahan Daerah**	**Bulan**	**48**	**17.328.339.080**	**6**	**2.544.060.328**	**12**	**2.633.983.720**	**3**	**354.748.091**	**3**	**719.311.027**	**6**	**1.074.059.118**	**50,00%**	**40,78%**		**12**	**3.618.119.446**	**25,00%**	**20,88%**	**SETDAKO**	
		4 01 01 2,08 01	Penyediaan Jasa Surat Menyurat	Jumlah Laporan Penyediaan Jasa Surat Menyurat	Laporan	4	40.500.000	1	10.000.000	1	25.000.000	1	5.000.000	1	-	2	5.000.000	200,00%	20,00%	<	3	15.000.000	75,00%	37,04%	SETDAKO	P
		4 01 01 2,08 02	Penyediaan Jasa Komunikasi, Sumber Daya Air dan Listrik	Jumlah Laporan Penyediaan Jasa Komunikasi, Sumber Daya Air dan Listrik yang Disediakan	Laporan	48	3.804.000.000	12	727.632.488	12	756.400.200	3	91.555.691	3	196.431.027	6	287.986.718	50,00%	38,07%	<	18	1.015.619.206	37,50%	26,70%	SETDAKO	P
		4 01 01 2,08 03	Penyediaan Jasa Peralatan dan Perlengkapan Kantor	Jumlah Laporan Penyediaan Jasa Peralatan dan Perlengkapan Kantor yang Disediakan	Laporan	4	50.625.000	1	124.700.000	1	12.500.000	1	12.500.000	1	-	2	12.500.000	200,00%	100,00%	>	3	137.200.000	75,00%	271,01%	SETDAKO	P
		4 01 01 2,08 04	Penyediaan Jasa Pelayanan Umum Kantor	Jumlah Laporan Penyediaan Jasa Pelayanan Umum Kantor yang Disediakan	Laporan	48	13.433.214.080	12	1.681.727.840	12	1.840.083.520	3	245.692.400	3	522.880.000	6	768.572.400	50,00%	41,77%	<	18	2.450.300.240	37,50%	18,24%	SETDAKO	P
																		Rata-rata Capaian Kinerja (%)	**125,00%**	**49,96%**			**56,25%**	**88,25%**	**SETDAKO**	
																		Predikat Kinerja	ST	SR			R	T	**SETDAKO**	
		4 01 01 2,09	**Pemeliharaan Barang Milik Daerah Penunjang Urusan Pemerintahan Daerah**	**Jumlah Pemeliharaan Barang Milik Daerah Penunjang Urusan Pemerintahan Daerah**	**Jenis**	**20**	**7.000.000.000**	**5**	**1.881.353.200**	**5**	**2.904.590.492**	**5**	**226.874.000**	**5**	**489.211.000**	**10**	**716.085.000**	**200,00%**	**24,65%**		**15**	**2.597.438.200**	**75,00%**	**37,11%**	**SETDAKO**	
		4 01 01 2,09 01	Penyediaan Jasa Pemeliharaan, Biaya Pemeliharaan, dan Pajak Kendaraan Perorangan Dinas atau Kendaraan Dinas Jabatan	Jumlah Kendaraan Perorangan Dinas atau Kendaraan Dinas Jabatan yang Dipelihara dan dibayarkan Pajaknya	Unit	72	3.000.000.000	18	768.932.600	18	769.590.492	9	105.532.000	9	216.353.000	18	321.885.000	100,00%	41,83%	<	36	1.090.817.600	50,00%	36,36%	SETDAKO	P
		4 01 01 2,09 02	Penyediaan Jasa Pemeliharaan, Biaya Pemeliharaan, Pajak dan Perizinan Kendaraan Dinas Operasional atau Lapangan	Jumlah Kendaraan Dinas Operasional atau Lapangan yang Dipelihara dan dibayarkan Pajak dan Perizinannya	Unit	76	2.000.000.000	7	200.679.000	19	285.000.000	9	25.357.000	9	70.859.000	18	96.216.000	94,74%	33,76%	<	25	296.895.000	32,89%	14,84%	SETDAKO	P

		4	01	01	2,09	09	Pemeliharaan/Rehabilitasi Gedung Kantor dan Bangunan Lainnya	Jumlah Gedung Kantor dan Bangunan Lainnya yang Dipelihara/Direhabilitasi	Unit	20	400.000.000	5	587.398.100	5	800.000.000	0	-	3	27.966.000	3	27.966.000	60,00%	3,50%	<	8	615.364.100	40,00%	153,84%	SETDAKO	P
		4	01	01	2,09	10	Pemeliharaan/Rehabilitasi Sarana dan Prasarana Gedung Kantor atau Bangunan Lainnya	Jumlah Sarana dan Prasarana Gedung Kantor atau Bangunan Lainnya yang Dipelihara/Direhabilitasi	Unit	24	1.200.000.000	6	235.823.500	6	600.000.000	3	39.665.000	3	91.518.000	6	131.183.000	100,00%	21,86%	<	12	367.006.500	50,00%	30,58%	SETDAKO	P
		4	01	01	2,09	11	Pemeliharaan/Rehabilitasi Sarana dan Prasarana Pendukung Gedung Kantor atau Bangunan Lainnya	Jumlah Sarana dan Prasarana Pendukung Gedung Kantor atau Bangunan Lainnya yang Dipelihara/Direhabilitasi	Unit	16	400.000.000	4	88.520.000	4	450.000.000	2	56.320.000	2	82.515.000	4	138.835.000	100,00%	30,85%	<	8	227.355.000	50,00%	56,84%	SETDAKO	P
																					Rata-rata Capaian Kinerja (%)	**90,95%**	**26,36%**				**44,58%**	**58,49%**	**SETDAKO**	
																					Predikat Kinerja	ST	SR				SR	R	**SETDAKO**	
		4	**01**	**01**	**2,11**		**Administrasi Keuangan dan Operasional Kepala Daerah dan Wakil Kepala Daerah**	**Periode Administrasi Keuangan dan Operasional Kepala Daerah dan Wakil Kepala Daerah**	**Bulan**	**48**	**2.320.420.000**	**12**	**399.931.200**	**12**	**579.105.000**	**3**	**99.000.000**	**3**	**66.000.000**	**6**	**165.000.000**	**50,00%**	**28,49%**		**18**	**564.931.200**	**37,50%**	**24,35%**	**SETDAKO**	
		4	01	01	2,11	01	Penyediaan Gaji dan Tunjangan Kepala Daerah dan Wakil Kepala Daerah	Jumlah Orang yang Menerima Gaji dan Tunjangan Kepala Daerah dan Wakil Kepala Daerah	Bulan	112	716.420.000	7	3.931.200	28	179.105.000	0	-	0	-	0	-	0,00%	0,00%	<	7	3.931.200	6,25%	0,55%	SETDAKO	P
		4	01	01	2,11	04	Penyediaan Dana Penunjang Operasional Kepala Daerah dan Wakil Kepala Daerah	Jumlah Orang yang Menerima Dana Penunjang Operasional Kepala Daerah dan Wakil Kepala Daerah	Bulan	96	1.604.000.000	24	396.000.000	24	400.000.000	6	99.000.000	6	66.000.000	12	165.000.000	50,00%	41,25%	<	36	561.000.000	37,50%	34,98%	SETDAKO	P
																					Rata-rata Capaian Kinerja (%)	**25,00%**	**20,63%**				**21,88%**	**17,76%**	**SETDAKO**	
																					Predikat Kinerja	SR	SR				SR	SR	**SETDAKO**	
		4	**01**	**01**	**2,12**		**Fasilitasi Kerumahtanggaan Sekretariat Daerah**	**Periode Fasilitasi Kerumahtanggaan Sekretariat Daerah**	**Bulan**	**48**	**1.288.000.000**	**0**	**-**	**12**	**330.000.000**	**6**	**70.000.000**		**-**	**6**	**70.000.000**	**50,00%**	**21,21%**		**6**	**70.000.000**	**12,50%**	**5,43%**	**SETDAKO**	
		4	01	01	2,12	01	Penyediaan Kebutuhan Rumah Tangga Kepala Daerah	Jumlah Paket Kebutuhan Rumah Tangga Kepala Daerah yang Disediakan	Paket	4	538.000.000			1	140.000.000					0	-	0,00%	0,00%	<	0	-	0,00%	0,00%	SETDAKO	K
		4	01	01	2,12	02	Penyediaan Kebutuhan Rumah Tangga Wakil Kepala Daerah	Jumlah Paket Kebutuhan Rumah Tangga Wakil Kepala Daerah yang Disediakan	Paket	4	508.000.000			1	120.000.000					0	-	0,00%	0,00%	<	0	-	0,00%	0,00%	SETDAKO	K
		4	01	01	2,12	03	Penyediaan Kebutuhan Rumah Tangga Sekretariat Daerah	Jumlah Paket Kebutuhan Rumah Tangga Sekretariat Daerah yang Disediakan	Paket	4	242.000.000			1	70.000.000	1	70.000.000		-	1	70.000.000	100,00%	100,00%	>	1	70.000.000	25,00%	28,93%	SETDAKO	P
																					Rata-rata Capaian Kinerja (%)	**33,33%**	**33,33%**				**8,33%**	**9,64%**	**SETDAKO**	
																					Predikat Kinerja	SR	SR				SR	SR	**SETDAKO**	
		4	**01**	**01**	**2,13**		**Penataan Organisasi**	**Jumlah Dokumen Penataan Organisasi**	**Dokumen**	**48**	**1.998.352.000**	**12**	**534.244.197**	**12**	**410.000.000**	**3**	**57.578.200**	**3**	**114.300.060**	**6**	**171.878.260**	**50,00%**	**41,92%**		**18**	**706.122.457**	**37,50%**	**35,34%**	**SETDAKO**	
		4	01	01	2,13	01	Pengelolaan Kelembagaan dan Analisis Jabatan	Jumlah Dokumen Pengelolaan Kelembagaan dan Analisis Jabatan	Dokumen	24	304.000.000	6	119.924.505	6	95.000.000	3	9.160.000	3	19.131.300	6	28.291.300	100,00%	29,78%	<	12	148.215.805	50,00%	48,76%	SETDAKO	P
		4	01	01	2,13	02	Fasilitasi Pelayanan Publik dan Tata Laksana	Jumlah Laporan Hasil Fasilitasi Pelayanan Publik dan Tata Laksana	Laporan	28	1.349.352.000	5	191.902.465	7	145.000.000	3	46.718.600	3	44.743.938	6	191.902.465	85,71%	132,35%	>	11	383.804.930	39,29%	28,44%	SETDAKO	P
		4	01	01	2,13	03	Peningkatan Kinerja dan Reformasi Birokrasi	Jumlah Dokumen Peningkatan Kinerja dan Reformasi Birokrasi	Dokumen	180	345.000.000	1	222.417.227	1	170.000.000		1.699.600		50.424.822	0	222.417.227	0,00%	130,83%	>	1	444.834.454	0,56%	128,94%	SETDAKO	P
																					Rata-rata Capaian Kinerja (%)	**61,90%**	**97,65%**				**29,95%**	**68,71%**	**SETDAKO**	
																					Predikat Kinerja	R	ST				SR	S	**SETDAKO**	
		4	**01**	**01**	**2,14**		**Pelaksanaan Protokol dan Komunikasi Pimpinan**	**Periode Pelaksanaan Protokol dan Komunikasi Pimpinan**	**Bulan**	**48**	**4.723.994.164**	**12**	**2.217.323.160**	**12**	**1.585.000.000**	**3**	**69.089.900**	**3**	**123.630.000**	**6**	**192.719.900**	**50,00%**	**12,16%**		**18**	**2.410.043.060**	**37,50%**	**51,02%**	**SETDAKO**	
		4	01	01	2,14	01	Fasilitasi Keprotokolan	Jumlah Laporan Hasil Fasilitasi Keprotokolan	Laporan	4	383.994.164	1	138.898.375	1	100.000.000	1	29.777.000	1	9.000.000	2	38.777.000	200,00%	38,78%	<	3	177.675.375	75,00%	46,27%	SETDAKO	P
		4	01	01	2,14	02	Fasilitasi Komunikasi Pimpinan	Jumlah Laporan Hasil Fasilitasi Komunikasi Pimpinan	Laporan	4	3.800.000.000	1	1.914.435.385	1	1.400.000.000	1	31.802.100	1	98.130.000	2	129.932.100	200,00%	9,28%	<	3	2.044.367.485	75,00%	53,80%	SETDAKO	P
		4	01	01	2,14	03	Pendokumentasian Tugas Pimpinan	Jumlah Laporan Pendokumentasian Tugas Pimpinan	Laporan	4	540.000.000	1	163.989.400	1	85.000.000	1	7.510.800	1	16.500.000	2	24.010.800	200,00%	28,25%	<	3	188.000.200	75,00%	34,81%	SETDAKO	P
																					Rata-rata Capaian Kinerja (%)	**200,00%**	**25,44%**				**75,00%**	**44,96%**	**SETDAKO**	
																					Predikat Kinerja	ST	SR				S	SR	**SETDAKO**	
																					TOTAL RATA-RATA CAPAIAN KINERJA DAN ANGGARAN (PROGRAM) (%)	***78,29%***	***31,14%***				***52,99%***	***81,40%***	**SETDAKO**	
																					PREDIKAT KINERJA (PROGRAM)	T	SR				R	T	**SETDAKO**	
	Meningkatnya Kapasitas dan Akuntabilitas Kinerja Birokrasi	**4**	**01**	**02**			**PROGRAM PEMERINTAHAN DAN KESEJAHTERAAN RAKYAT**	**Cakupan Penyelenggaraan Pemerintahan, Hukum dan Kesejahteraan Rakyat**	**Persen**	**98,7**	**47.322.697.218**	**84,61**	**2.278.398.581**	**98,7**	**1.542.912.000**	**24,70**	**205.008.204**	**24,70**	**287.475.109**	**49,40**	**492.483.313**	**50,05%**	**31,92%**		**134,01**	**2.770.881.894**	**135,78%**	**5,86%**	**SETDAKO**	
		4	**01**	**02**	**2,01**		**Administrasi Tata Pemerintahan**	**Jumlah Dokumen Administrasi Tata Pemerintahan**	**Dokumen**	**12**	**42.020.047.538**	**12**	**876.186.587**	**12**	**592.912.000**	**0**	**37.941.840**	**0**	**87.509.610**	**0**	**125.451.450**	**0,00%**	**21,16%**		**12**	**1.001.638.037**	**100,00%**	**2,38%**	**SETDAKO**	
		4	01	02	2,01	01	Penataan Administrasi Pemerintahan	Jumlah Dokumen Hasil Penataan Administrasi Pemerintahan	Dokumen	4	207.500.000	1	142.381.749	1	152.912.000	1	6.178.000	1	40.528.274	2	46.706.274	200,00%	30,54%	<	3	189.088.023	75,00%	91,13%	SETDAKO	P
		4	01	02	2,01	02	Pengelolaan Administrasi Kewilayahan	Jumlah Dokumen Hasil Pengelolaan Administrasi Kewilayahan	Dokumen	36	1.300.000.000	4	176.129.826	9	245.000.000	0	-	3	20.478.600	3	20.478.600	33,33%	8,36%	<	7	196.608.426	19,44%	15,12%	SETDAKO	P
		4	01	02	2,01	03	Fasilitasi Pelaksanaan Otonomi Daerah	Jumlah Dokumen Hasil Fasilitasi Pelaksanaan Otonomi Daerah	Dokumen	16	40.512.547.538	4	557.675.012	4	195.000.000	2	31.763.840	2	26.502.736	4	58.266.576	100,00%	29,88%	<	8	615.941.588	50,00%	1,52%	SETDAKO	P
																					Rata-rata Capaian Kinerja (%)	**111,11%**	**22,93%**				**48,15%**	**35,92%**	**SETDAKO**	
																					Predikat Kinerja	ST	SR				SR	SR	**SETDAKO**	
		4	**01**	**02**	**2,02**		**Pelaksanaan Kebijakan Kesejahteraan Rakyat**	**Periode Pelaksanaan Kebijakan Kesejahteraan Rakyat**	**Bulan**	**48**	**3.180.000.000**	**12**	**847.451.570**	**12**	**490.000.000**	**0**	**56.450.800**	**0**	**57.920.000**	**0**	**114.370.800**	**0,00%**	**23,34%**		**12**	**961.822.370**	**25,00%**	**30,25%**	**SETDAKO**	
		4	01	02	2,02	01	Fasilitasi Pengelolaan Bina Mental Spiritual	Jumlah Dokumen Hasil Fasilitasi Pengelolaan Bina Mental Spiritual	Dokumen	4	1.260.000.000	1	511.129.700	1	240.000.000	1	56.450.800	1	42.380.000	2	98.830.800	200,00%	41,18%	<	3	609.960.500	75,00%	48,41%	SETDAKO	P
		4	01	02	2,02	02	Pelaksanaan Kebijakan, Evaluasi, dan Capaian Kinerja Terkait Kesejahteraan Sosial	Jumlah Dokumen Hasil Kebijakan, Evaluasi, dan Capaian Kinerja Terkait Kesejahteraan Sosial yang Meliputi Urusan Sosial, Transmigrasi, Kesehatan, Pemberdayaan Perempuan dan Perlindungan Anak, Administrasi Kependudukan Dan Pencatatan Sipil, Pemberdayaan Masyarakat dan Desa, Pengendalian Penduduk dan KB	Dokumen	4	200.000.000	1	60.869.250	1	50.000.000	0	-	1	3.380.000	1	3.380.000	100,00%	6,76%	<	2	64.249.250	50,00%	32,12%	SETDAKO	P
		4	01	02	2,02	03	Pelaksanaan Kebijakan, Evaluasi, dan Capaian Kinerja Terkait Kesejahteraan Masyarakat	Jumlah Dokumen Hasil Kebijakan, Evaluasi, dan Capaian Kinerja Terkait Kesejahteraan Masyarakat yang Meliputi Urusan Kepemudaan dan Olahraga, Pariwisata, Pendidikan, Kebudayaan, Perpustakaan, Kearsipan, Trantibum Linmas	Dokumen	4	1.720.000.000	1	275.452.620	1	200.000.000	0	-	1	12.160.000	1	12.160.000	100,00%	6,08%	<	2	287.612.620	50,00%	16,72%	SETDAKO	P
																					Rata-rata Capaian Kinerja (%)	**133,33%**	**18,01%**				**58,33%**	**32,42%**	**SETDAKO**	
																					Predikat Kinerja	ST	SR				R	SR	**SETDAKO**	
		4	**01**	**02**	**2,03**		**Fasilitasi dan Koordinasi Hukum**	**Jumlah Dokumen Fasilitasi dan Koordinasi Hukum**	**Dokumen**	**12**	**2.122.649.680**	**3**	**554.760.424**	**3**	**460.000.000**	**3**	**110.615.564**	**3**	**142.045.499**	**6**	**252.661.063**	**200,00%**	**54,93%**		**9**	**807.421.487**	**75,00%**	**38,04%**	**SETDAKO**	
		4	01	02	2,03	01	Fasilitasi Penyusunan Produk Hukum Daerah	Jumlah Produk Hukum Daerah yang Disusun	Dokumen	24	680.000.000	6	166.307.060	6	138.588.200	3	52.793.404	3	44.094.249	6	96.887.653	100,00%	69,91%	>	12	263.194.713	50,00%	38,71%	SETDAKO	P

		4	01	02	2,03	02	Fasilitasi Bantuan Hukum	Jumlah Kasus yang Mendapatkan Fasilitasi Bantuan Hukum	Kasus	64	1.300.000.000	16	352.828.164	16	287.531.600	8	42.934.500	8	90.474.250	16	133.408.750	100,00%	46,40%	<	32	486.236.914	50,00%	37,40%	SETDAKO	P
		4	01	02	2,03	03	Pendokumentasian Produk Hukum dan Pengelolaan Informasi Hukum	Jumlah Produk Hukum dan Pengelolaan Informasi Hukum yang Didokumentasi	Dokumen	280	142.649.680	70	35.625.200	70	33.880.200	17	14.887.660	17	7.477.000	34	22.364.660	48,57%	66,01%	>	104	57.989.860	37,14%	40,65%	SETDAKO	P
																					Rata-rata Capaian Kinerja (%)	**82,86%**	**60,77%**				**45,71%**	**38,92%**	**SETDAKO**	
																					Predikat Kinerja	T	R				SR	SR	**SETDAKO**	
																					TOTAL RATA-RATA CAPAIAN KINERJA DAN ANGGARAN (PROGRAM) (%)	***109,10%***	***33,90%***				***50,73%***	***35,75%***	**SETDAKO**	
																					PREDIKAT KINERJA (PROGRAM)	ST	SR				R	SR	**SETDAKO**	
	Meningkatnya Pelayanan Publik	**4**	**01**	**03**			**PROGRAM PEREKONOMIAN DAN PEMBANGUNAN**	**Cakupan Perumusan dan Pengendalian Kebijakan Perekonomian dan Pembangunan**	**Persen**	**92**	**2.403.852.842**	**77,27**	**517.740.351**	**97**	**557.000.000**	**24,00**	**23.571.798**	**26,00**	**77.529.285**	**50,00**	**101.101.083**	**51,55%**	**18,15%**		**127,27**	**618.841.434**	**138,34%**	**25,74%**	**SETDAKO**	
		4	**01**	**03**	**2,01**		**Pelaksanaan Kebijakan Perekonomian**	**Jumlah Dokumen Pelaksanaan Administrasi Pembangunan**	**Dokumen**	**12**	**1.060.640.000**	**3**	**170.714.850**	**3**	**160.000.000**	**1**	**19.390.998**	**2**	**62.216.380**	**3**	**81.607.378**	**100,00%**	**51,00%**		**6**	**252.322.228**	**50,00%**	**23,79%**	**SETDAKO**	
		4	01	03	2,01	01	Koordinasi, Sinkronisasi, Monitoring dan Evaluasi Kebijakan Pengelolaan BUMD dan BLUD	Jumlah Dokumen Hasil Koordinasi, Sinkronisasi, Monitoring dan Evaluasi Kebijakan Pengelolaan BUMD dan BLUD	Dokumen	4	210.640.000	1	47.982.185	1	35.000.000		-	1	11.933.900	1	11.933.900	100,00%	34,10%	<	2	59.916.085	50,00%	28,44%	SETDAKO	P
		4	01	03	2,01	02	Pengendalian dan Distribusi Perekonomian	Jumlah Laporan Hasil Pengendalian dan Distribusi Perekonomian	Laporan	16	640.000.000	1	93.997.775	4	85.000.000	2	19.390.998	2	42.485.880	4	61.876.878	100,00%	72,80%	>	5	155.874.653	31,25%	24,36%	SETDAKO	P
		4	01	03	2,01	03	Perencanaan dan Pengawasan Ekonomi Mikro Kecil	Jumlah Dokumen Hasil Perencanaan dan Pengawasan Ekonomi Mikro Kecil	Dokumen	8	210.000.000	1	28.734.890	2	40.000.000		-	1	7.796.600	1	7.796.600	50,00%	19,49%	<	2	36.531.490	25,00%	17,40%	SETDAKO	P
																					Rata-rata Capaian Kinerja (%)	**83,33%**	**42,13%**				**35,42%**	**23,40%**	**SETDAKO**	
																					Predikat Kinerja	T	SR				SR	SR	**SETDAKO**	
		4	**01**	**03**	**2,02**		**Pelaksanaan Administrasi Pembangunan**	**Jumlah Dokumen Pelaksanaan Kebijakan Perekonomian**	**Dokumnen**	**12**	**318.012.842**	**1**	**109.530.282**	**3**	**150.000.000**	**6**	**4.180.800**	**6**	**15.312.905**	**12**	**19.493.705**	**400,00%**	**13,00%**		**13**	**129.023.987**	**108,33%**	**40,57%**	**SETDAKO**	
		4	01	03	2,02	02	Pengendalian dan Evaluasi Program Pembangunan	Jumlah Laporan Hasil Pengendalian dan Evaluasi Program Pembangunan	Laporan	4	158.823.588	4	51.464.953	4	75.000.000	0	-	0	8.360.800	0	8.360.800	0,00%	11,15%	<	4	59.825.753	100,00%	37,67%	SETDAKO	P
		4	01	03	2,02	03	Pengelolaan Evaluasi dan Pelaporan Pelaksanaan Pembangunan	Jumlah Laporan Hasil Pengelolaan Evaluasi dan Pelaporan Pelaksanaan Pembangunan	Laporan	12	159.189.254	12	58.065.329	12	75.000.000	3	4.180.800	3	6.952.105	6	11.132.905	50,00%	14,84%	<	18	69.198.234	150,00%	43,47%	SETDAKO	P
																					Rata-rata Capaian Kinerja (%)	**25,00%**	**13,00%**				**125,00%**	**40,57%**	**SETDAKO**	
																					Predikat Kinerja	SR	SR				ST	SR	**SETDAKO**	
		4	**01**	**03**	**2,03**		**Pengelolaan Pengadaan Barang dan Jasa**	**Jumlah Dokumen Pengelolaan Pengadaan Barang dan Jasa**	**Dokumen**	**12**	**1.025.200.000**	**3**	**237.495.219**	**3**	**247.000.000**	**0**	**-**	**0**	**-**	**0**	**-**	**0,00%**	**0,00%**		**3**	**237.495.219**	**25,00%**	**23,17%**	**SETDAKO**	
		4	01	03	2,03	01	Pengelolaan Pengadaan Barang dan Jasa	Jumlah Dokumen Hasil Pengelolaan Pengadaan Barang dan Jasa	Dokumen	12	554.000.000	8	124.555.064	8	125.000.000	0	-	0	-	0	-	0,00%	0,00%	<	8	124.555.064	66,67%	22,48%	SETDAKO	P
		4	01	03	2,03	02	Pengelolaan Layanan Pengadaan Secara Elektronik	Jumlah Dokumen Hasil Layanan Pengadaan Secara Elektronik	Dokumen	12	303.200.000	6	48.968.882	6	47.000.000	0	-	0	-	0	-	0,00%	0,00%	<	6	48.968.882	50,00%	16,15%	SETDAKO	P
		4	01	03	2,03	03	Pembinaan dan Advokasi Pengadaan Barang dan Jasa	Jumlah Orang yang Mengikuti Pembinaan dan Advokasi Pengadaan Barang dan Jasa	Orang	12	168.000.000	5	63.971.273	5	75.000.000	0	-	0	-	0	-	0,00%	0,00%	<	5	63.971.273	41,67%	38,08%	SETDAKO	P
																					Rata-rata Capaian Kinerja (%)	**0,00%**	**0,00%**				**52,78%**	**25,57%**	**SETDAKO**	
																					Predikat Kinerja	SR	SR				R	SR	**SETDAKO**	
																					TOTAL RATA-RATA CAPAIAN KINERJA DAN ANGGARAN (PROGRAM) (%)	***36,11%***	***18,37%***				***71,06%***	***29,85%***	**SETDAKO**	
																					PREDIKAT KINERJA (PROGRAM)	SR	SR				S	SR	**SETDAKO**	
																					TOTAL RATA-RATA CAPAIAN KINERJA DAN ANGGARAN (PER OPD) (%)	**65,74%**	**27,36%**				**48,07%**	**28,88%**	**SETDAKO**	
																					PREDIKAT KINERJA (PER OPD)	S	SR				SR	SR	**SETDAKO**	

No	Sasaran Daerah	Kode					Urusan/ Bidang Urusan Pemerintahan Daerah Dan Program/ Kegiatan	Indikator Kinerja Program (Outcome)/Kegiatan (output) dan satuannya		Target RPK pada Tahun 2023 s/d 2026		Realisasi Capaian Kinerja RPK Lhokseumawe sampai dengan RKPK Lhokseumawe Tahun 2023 (n-2)		Target Kinerja dan Anggaran RKPK Tahun 2024 (n-1) yang Dievaluasi		Realisasi				Realisasi Capaian Kinerja dan Anggaran RKPK yang Dievaluasi (2024)		Tingkat Capaian Kinerja dan Realisasi Anggaran RKPK Tahun 2024 (%)			Realisasi Kinerja dan Anggaran RPK s/d Tahun 2026 (Akhir Tahun Pelaksanaan RKPK)		Tingkat Capaian Kinerja dan Realisasi Anggaran RPK S/D Tahun 2026 (%)		Perangkat Daerah Penanggung Jawab	Ket
																TW I		TW II													
								Tolok Ukur	Satuan	Target	Rp	K	Rp	K	Rp	K	Rp	K	Rp	K	Rp	Realisasi >/=/<	K	Rp	K	Rp		
1	2	3					4	5		6		7		8		9		10		11=9+10		12=11/8			13 = 7+11		14=13/6*100%		15	16
	Meningkatnya Pelayanan Publik	4					SEKRETARIAT DPRD				105.321.681.424				26.106.741.901		5.553.904.450		8.048.895.594		13.602.800.044						13.602.800.044				
		4	02				UNSUR PENDUKUNG URUSAN PEMERINTAHAN				105.321.681.424				26.106.741.901		5.553.904.450		8.048.895.594		13.602.800.044						13.602.800.044				
		4	02	01			PROGRAM PENUNJANG URUSAN PEMERINTAHAN DAERAH KABUPATEN/KOTA	Cakupan Penunjang Urusan Pemerintahan Daerah	Persen	100	81.481.339.215	83		100	19.099.216.908	33	4.223.921.350	50,33	6.287.531.020	83,33	10.511.452.370	83,33%	55,04%		166	10.511.452.370	166,33%	12,90%	Sekretariat DPRK	
		4	02	01	2.01		Perencanaan, Penganggaran, dan Evaluasi Kinerja Perangkat Daerah	Jumlah Dokumen Perencanaan, Penganggaran, dan Evaluasi Kinerja Perangkat Daerah	Dokumen	24	64.096.064	6		6	28.000.000	3	-	3	-	6	-	100,00%	0,00%		12	-	50,00%	0,00%	Sekretariat DPRK	
		4	02	01	2.01	01	Penyusunan Dokumen Perencanaan Perangkat Daerah	Jumlah Dokumen Perencanaan Perangkat Daerah	Buku	80	12.018.012	20	15.619.000	20	15.000.000	2	-	18	-	20	-	100,00%	0,00%	<	40	15.619.000	50,00%	129,96%	Sekretariat DPRK	p
		4	02	01	2.01	02	Koordinasi dan Penyusunan Dokumen RKA-SKPD	Jumlah Dokumen RKA-SKPD dan Laporan Hasil Koordinasi Penyusunan Dokumen RKA-SKPD	Dokumen	4	10.015.010			1	2.500.000		-		-	0	-	0,00%	0,00%	<	-	-	0,00%	0,00%	Sekretariat DPRK	K
		4	02	01	2.01	03	Koordinasi dan Penyusunan Dokumen Perubahan RKA-SKPD	Jumlah Dokumen Perubahan RKA-SKPD dan Laporan Hasil Koordinasi Penyusunan Dokumen Perubahan RKA-SKPD	Dokumen	4	10.015.010			1	2.500.000		-		-	0	-	0,00%	0,00%	<	-	-	0,00%	0,00%	Sekretariat DPRK	K
		4	02	01	2.01	04	Koordinasi dan Penyusunan DPA-SKPD	Jumlah Dokumen DPA-SKPD dan Laporan Hasil Koordinasi Penyusunan Dokumen DPA-SKPD	Dokumen	4	12.018.012			1	3.000.000		-		-	0	-	0,00%	0,00%	<	-	-	0,00%	0,00%	Sekretariat DPRK	K
		4	02	01	2.01	05	Koordinasi dan Penyusunan Perubahan DPA-SKPD	Jumlah Dokumen Perubahan DPA-SKPD dan Laporan Hasil Koordinasi Penyusunan Dokumen Perubahan DPA-SKPD	Dokumen	4	12.018.012			1	3.000.000		-		-	0	-	0,00%	0,00%	<	-	-	0,00%	0,00%	Sekretariat DPRK	K
		4	02	01	2.01	06	Koordinasi dan Penyusunan Laporan Capaian Kinerja dan Ikhtisar Realisasi Kinerja SKPD	Jumlah Laporan Capaian Kinerja dan Ikhtisar Realisasi Kinerja SKPD dan Laporan Hasil Koordinasi Penyusunan	Laporan	4	8.012.008			1	2.000.000		-		-	0	-	0,00%	0,00%	<	-	-	0,00%	0,00%	Sekretariat DPRK	K
																					Rata-rata Capaian Kinerja (%)	16,67%	0,00%				8,33%	21,66%	Sekretariat DPRK	
																					Predikat Kinerja	SR	SR				SR	SR	Sekretariat DPRK	
		4	02	01	2.02		Administrasi Keuangan Perangkat Daerah	Periode Penyediaan Administrasi Keuangan Perangkat Daerah	Periode	48	18.088.994.892	12		12	5.373.054.667	6	977.811.952	6	1.946.272.939	12	2.924.084.891	100,00%	54,42%		24	2.924.084.891	50,00%	16,16%	Sekretariat DPRK	
		4	02	01	2.02	01	Penyediaan Gaji dan Tunjangan ASN	Jumlah Orang yang Menerima Gaji dan Tunjangan ASN	Orang/bulan	3472	18.088.994.892	868	5.295.334.522	868	5.373.054.667	434	977.811.952	434	1.946.272.939	868	2.924.084.891	100,00%	54,42%	>	1.736	8.219.419.413	50,00%	45,44%	Sekretariat DPRK	p
																					Rata-rata Capaian Kinerja (%)	100,00%	54,42%				50,00%	45,44%	Sekretariat DPRK	
																					Predikat Kinerja	ST	R				SR	SR	Sekretariat DPRK	
		4	02	01	2,05		Administrasi Kepegawaian Perangkat Daerah	Jumlah Pelaksanaan Administrasi Kepegawaian Perangkat Daerah	Jenis	12	140.210.140			3	35.000.000		-		-	0	-	0,00%	0,00%		-	-	0,00%	0,00%	Sekretariat DPRK	
		4	02	01	2.05	02	Pengadaan Pakaian Dinas beserta Atribut Kelengkapannya	Jumlah Paket Pakaian Dinas beserta Atribut Kelengkapan	Paket	24	96.144.096			1	24.000.000					0	-	0,00%	0,00%	<	-	-	0,00%	0,00%	Sekretariat DPRK	K
		4	02	01	2.05	09	Pendidikan dan Pelatihan Pegawai Berdasarkan Tugas dan Fungsi	Jumlah Pegawai Berdasarkan Tugas dan Fungsi yang Mengikuti Pendidikan dan Pelatihan	Orang	248	24.036.024			62	6.000.000					0	-	0,00%	0,00%	<	-	-	0,00%	0,00%	Sekretariat DPRK	K
		4	02	01	2.05	11	Bimbingan Teknis Implementasi Peraturan Perundang-Undangan	Jumlah Orang yang Mengikuti Bimbingan Teknis Implementasi Peraturan Perundang-Undangan	Orang	300	20.030.020			75	5.000.000					0	-	0,00%	0,00%	<	-	-	0,00%	0,00%	Sekretariat DPRK	K
																					Rata-rata Capaian Kinerja (%)	0,00%	0,00%				0,00%	0,00%	Sekretariat DPRK	
																					Predikat Kinerja	SR	SR				SR	SR	Sekretariat DPRK	
		4	02	01	2.06		Administrasi Umum Perangkat Daerah	Jumlah Pelaksanaan Administrasi Umum Perangkat Daerah	Jenis	44	3.448.768.844	11		11	705.780.000	2	253.888.760	9	25.789.300	11	279.678.060	100,00%	39,63%		22	279.678.060	50,00%	8,11%	Sekretariat DPRK	
		4	02	01	2.06	01	Penyediaan Komponen Instalasi Listrik/Penerangan Bangunan Kantor	Jumlah Paket Komponen Instalasi Listrik/Penerangan Bangunan Kantor yang	Paket	100	72.108.072	25	14.992.050	25	15.000.000		-	25	6.252.100	25	6.252.100	100,00%	41,68%	<	50	21.244.150	50,00%	29,46%	Sekretariat DPRK	p
		4	02	01	2.06	02	Penyediaan Peralatan dan Perlengkapan Kantor	Jumlah Paket Peralatan dan Perlengkapan Kantor yang Disediakan	Paket	300	600.900.600	75	89.817.790	75	90.000.000	75	32.105.360		-	75	32.105.360	100,00%	35,67%	<	150	121.923.150	50,00%	20,29%	Sekretariat DPRK	p
		4	02	01	2.06	03	Penyediaan Peralatan Rumah Tangga	Jumlah Paket Peralatan Rumah Tangga yang Disediakan	Paket	8	44.066.044	2	7.958.800	2	8.000.000		-			0	-	0,00%	0,00%	<	2	7.958.800	25,00%	18,06%	Sekretariat DPRK	K
		4	02	01	2.06	04	Penyediaan Bahan Logistik Kantor	Jumlah Paket Bahan Logistik Kantor yang Disediakan	Paket	18000	1.081.621.080	4.500	229.960.800	4500	230.000.000	2250	98.713.300		-	2250	98.713.300	50,00%	42,92%	<	6.750	328.674.100	37,50%	30,39%	Sekretariat DPRK	p
		4	02	01	2.06	05	Penyediaan Barang Cetakan dan Penggandaan	Jumlah Paket Barang Cetakan dan Penggandaan yang Disediakan	Paket	8	360.540.360	2	69.671.000	2	65.000.000	1	26.919.000		-	1	26.919.000	50,00%	41,41%	<	3	96.590.000	37,50%	26,79%	Sekretariat DPRK	p

No	Sasaran Daerah	Kode					Urusan/ Bidang Urusan Pemerintahan Daerah Dan Program/ Kegiatan	Indikator Kinerja Program (Outcome)/Kegiatan (output) dan satuannya		Target RPK pada Tahun 2023 s/d 2026		Realisasi Capaian Kinerja RPK Lhokseumawe sampai dengan RKPK Lhokseumawe Tahun 2023 (n-2)		Target Kinerja dan Anggaran RKPK Tahun 2024 (n-1) yang Dievaluasi		Realisasi				Realisasi Capaian Kinerja dan Anggaran RKPK yang Dievaluasi (2024)		Tingkat Capaian Kinerja dan Realisasi Anggaran RKPK Tahun 2024 (%)			Realisasi Kinerja dan Anggaran RPK s/d Tahun 2026 (Akhir Tahun Pelaksanaan RKPK)		Tingkat Capaian Kinerja dan Realisasi Anggaran RPK S/D Tahun 2026 (%)		Perangkat Daerah Penanggung Jawab	Ket
																TW I		TW II												
								Tolok Ukur	Satuan	Target	Rp	K	Rp	K	Rp	K	Rp	K	Rp	K	Rp	Realisasi >/=/<	K	Rp	K	Rp		
1	2	3					4	5		6		7		8		9		10		11=9+10		12=11/8			13 = 7+11		14=13/6*100%		15	16
		4	02	01	2.06	06	Penyediaan Bahan Bacaan dan Peraturan Perundang-undangan	Jumlah Dokumen Bahan Bacaan dan Peraturan Perundang-Undangan yang Disediakan	Dokumen	4176	388.181.788	1.044	87.400.000	1044	87.780.000	798	16.150.000	246	16.150.000	1044	32.300.000	100,00%	36,80%	<	2.088	119.700.000	50,00%	30,84%	Sekretariat DPRK	p
		4	02	01	2.06	07	Penyediaan Bahan/Material	Jumlah Paket Bahan/Material yang Disediakan	Paket	16	80.120.080	0	0	1	20.000.000					0	-	0,00%	0,00%	<	-	-	0,00%	0,00%	Sekretariat DPRK	K
		4	02	01	2.06	08	Fasilitasi Kunjungan Tamu	Jumlah Laporan Fasilitasi Kunjungan Tamu		800	200.300.200	0	0	1	50.000.000					0	-	0,00%	0,00%	<	-	-	0,00%	0,00%	Sekretariat DPRK	K
		4	02	01	2.06	09	Penyelenggaraan Rapat Koordinasi dan Konsultasi SKPD	Jumlah Laporan Penyelenggaraan Rapat Koordinasi dan Konsultasi SKPD	Laporan	160	460.690.460	40	102.946.750	40	100.000.000	20	80.001.100	20	3.387.200	40	83.388.300	100,00%	83,39%	>	80	186.335.050	50,00%	40,45%	Sekretariat DPRK	p
		4	02	01	2.06	10	Penatausahaan Arsip Dinamis pada SKPD	Jumlah Dokumen Penatausahaan Arsip Dinamis pada SKPD	Dokumen	2080	100.150.100			520	25.000.000					0	-	0,00%	0,00%	<	-	-	0,00%	0,00%	Sekretariat DPRK	K
		4	02	01	2.06	11	Dukungan Pelaksanaan Sistem Pemerintahan Berbasis Elektronik pada SKPD	Jumlah Dokumen Dukungan Pelaksanaan Sistem Pemerintahan Berbasis Elektronik pada SKPD	Dokumen	8	60.090.060			2	15.000.000					0	-	0,00%	0,00%	<	-	-	0,00%	0,00%	Sekretariat DPRK	K
																					Rata-rata Capaian Kinerja (%)	45,45%	25,62%				27,27%	17,84%	Sekretariat DPRK	
																					Predikat Kinerja	SR	SR				SR	SR	Sekretariat DPRK	
		4	**02**	**01**	**2.07**		**Pengadaan Barang Milik Daerah Penunjang Urusan Pemerintah Daerah**	**Jumlah Pengadaan Barang Milik Daerah Penunjang Urusan Pemerintah Daerah**	**Jenis**	**12**	**500.750.500**	**3**		**3**	**125.000.001**	**3**	-	**0**	**37.090.000**	**3**	**37.090.000**	**100,00%**	**29,67%**		**6**	**37.090.000**	**50,00%**	**7,41%**	**Sekretariat DPRK**	
		4	02	01	2.07	01	Pengadaan Kendaraan Perorangan Dinas atau Kendaraan Dinas Jabatan	Jumlah Unit Kendaraan Perorangan Dinas atau Kendaraan Dinas Jabatan yang Disediakan	Unit	4	200.300.200			1	50.000.001					0	-	0,00%	0,00%	<	-	-	0,00%	0,00%	Sekretariat DPRK	K
		4	02	01	2.07	02	Pengadaan Kendaraan Dinas Operasional atau Lapangan	Jumlah Unit Kendaraan Dinas Operasional atau Lapangan yang Disediakan	Unit	4	100.150.100			1	25.000.000					0	-	0,00%	0,00%	<	-	-	0,00%	0,00%	Sekretariat DPRK	K
		4	02	01	2.07	11	Pengadaan Sarana dan Prasarana Pendukung Gedung Kantor atau Bangunan Lainnya	Jumlah Unit Sarana dan Prasarana Pendukung Gedung Kantor atau Bangunan Lainnya yang Disediakan	Unit	48	200.300.200	12	45.700.000	12	50.000.000		-	0	37.090.000	0	37.090.000	0,00%	74,18%	>	12	82.790.000	25,00%	41,33%	Sekretariat DPRK	p
																					Rata-rata Capaian Kinerja (%)	0,00%	24,73%				8,33%	13,78%	Sekretariat DPRK	
																					Predikat Kinerja	SR	SR				SR	SR	Sekretariat DPRK	
		4	**02**	**01**	**2.08**		**Penyediaan Jasa Penunjang Urusan Pemerintahan Daerah**	**Jumlah Penyediaan Jasa Penunjang Urusan Pemerintahan Daerah**	**Jenis**	**16**	**10.771.362.466**	**4**		**4**	**1.455.492.000**	**2**	**344.385.244**	**2**	**458.802.432**	**4**	**803.187.676**	**100,00%**	**55,18%**		**8**	**803.187.676**	**50,00%**	**7,46%**	**Sekretariat DPRK**	
		4	02	01	2.08	01	Penyediaan Jasa Surat Menyurat	Jumlah Laporan Penyediaan Jasa Surat Menyurat	Laporan	4800	20.030.020	1	4.850.000	1	5.000.000		-		-	0	-	0,00%	0,00%	<	1	4.850.000	0,02%	24,21%	Sekretariat DPRK	p
		4	02	01	2.08	02	Penyediaan Jasa Komunikasi, Sumber Daya Air dan Listrik	Jumlah Laporan Penyediaan Jasa Komunikasi, Sumber Daya Air dan Listrik yang Disediakan	Laporan	12	1.431.193.001	1	372.473.144	1	330.000.000	1	86.885.244	1	60.702.432	2	147.587.676	200,00%	44,72%	<	3	520.060.820	25,00%	36,34%	Sekretariat DPRK	p
		4	02	01	2.08	03	Penyediaan Jasa Peralatan dan Perlengkapan Kantor	Jumlah Laporan Penyediaan Jasa Peralatan dan Perlengkapan Kantor yang Disediakan	Laporan	28	112.168.112	1	23.000.000	1	16.600.000		-	1	9.100.000	1	9.100.000	100,00%	54,82%	>	2	32.100.000	7,14%	28,62%	Sekretariat DPRK	p
		4	02	01	2.08	04	Penyediaan Jasa Pelayanan Umum Kantor	Jumlah Laporan Penyediaan Jasa Pelayanan Umum Kantor yang Disediakan	Laporan	14544	9.207.971.333	2	1.498.228.960	1	1.103.892.000	1	257.500.000	1	389.000.000	2	646.500.000	200,00%	58,57%	>	4	2.144.728.960	0,03%	23,29%	Sekretariat DPRK	p
																					Rata-rata Capaian Kinerja (%)	125,00%	39,53%				8,05%	28,12%	Sekretariat DPRK	
																					Predikat Kinerja	ST	SR				SR	SR	Sekretariat DPRK	
		4	**02**	**01**	**2.09**		**Pemeliharaan Barang Milik Daerah Penunjang Urusan Pemerintahan Daerah**	**Jumlah Pemeliharaan Barang Milik Daerah Penunjang Urusan Pemerintahan Daerah**	**Jenis**	**20**	**3.142.309.538**	**5**		**5**	**391.067.240**	**5**	**7.572.350**	**5**	**77.950.150**	**10**	**85.522.500**	**200,00%**	**21,87%**		**15**	**85.522.500**	**75,00%**	**2,72%**	**Sekretariat DPRK**	
		4	02	01	2.09	01	Penyediaan Jasa Pemeliharaan, Biaya Pemeliharaan, dan Pajak Kendaraan Perorangan Dinas atau Kendaraan Dinas Jabatan	Jumlah Kendaraan Perorangan Dinas atau Kendaraan Dinas Jabatan yang Dipelihara dan dibayarkan Pajaknya	Unit	192	280.420.280	48	160.061.350	48	209.567.240	24	7.572.350	48	58.250.050	72	65.822.400	150,00%	31,41%	<	120	225.883.750	62,50%	80,55%	Sekretariat DPRK	p
		4	02	01	2.09	02	Penyediaan Jasa Pemeliharaan, Biaya Pemeliharaan, Pajak dan Perizinan Kendaraan Dinas Operasional atau Lapangan	Jumlah Kendaraan Dinas Operasional atau Lapangan yang Dipelihara dan dibayarkan Pajak dan Perizinannya	Unit	240	959.037.358	60	46.184.500	60	76.500.000		-		19.700.100	0	19.700.100	0,00%	25,75%	<	60	65.884.600	25,00%	6,87%	Sekretariat DPRK	p
		4	02	01	2.09	09	Pemeliharaan/Rehabilitasi Gedung Kantor dan Bangunan Lainnya	Jumlah Gedung Kantor dan Bangunan Lainnya yang Dipelihara/Direhabilitasi	Unit	4	1.702.551.700	1	9.830.000	1	75.000.000		-		-	0	-	0,00%	0,00%	<	1	9.830.000	25,00%	0,58%	Sekretariat DPRK	p
		4	02	01	2.09	10	Pemeliharaan/Rehabilitasi Sarana dan Prasarana Gedung Kantor atau Bangunan Lainnya	Jumlah Sarana dan Prasarana Gedung Kantor atau Bangunan Lainnya yang	Unit	4	80.120.080	1	10.000.000	1	10.000.000		-		-	0	-	0,00%	0,00%	<	1	10.000.000	25,00%	12,48%	Sekretariat DPRK	p

No	Sasaran Daerah	Kode					Urusan/ Bidang Urusan Pemerintahan Daerah Dan Program/ Kegiatan	Indikator Kinerja Program (Outcome)/Kegiatan (output) dan satuannya		Target RPK pada Tahun 2023 s/d 2026		Realisasi Capaian Kinerja RPK Lhokseumawe sampai dengan RKPK Lhokseumawe Tahun 2023 (n-2)		Target Kinerja dan Anggaran RKPK Tahun 2024 (n-1) yang Dievaluasi		Realisasi				Realisasi Capaian Kinerja dan Anggaran RKPK yang Dievaluasi (2024)		Tingkat Capaian Kinerja dan Realisasi Anggaran RKPK Tahun 2024 (%)			Realisasi Kinerja dan Anggaran RPK s/d Tahun 2026 (Akhir Tahun Pelaksanaan RKPK)		Tingkat Capaian Kinerja dan Realisasi Anggaran RPK S/D Tahun 2026 (%)		Perangkat Daerah Penanggung Jawab	Ket
																TW I		TW II												
								Tolok Ukur	Satuan	Target	Rp	K	Rp	K	Rp	K	Rp	K	Rp	K	Rp	K	Rp	Realisasi >/=/<	K	Rp	K	Rp		
1	2	3					4	5		6		7		8		9		10		11=9+10		12=11/8			13 = 7+11		14=13/6*100%		15	16
		4	02	01	2.09	11	Pemeliharaan/Rehabilitasi Sarana dan Prasarana Pendukung Gedung Kantor atau Bangunan Lainnya	Jumlah Sarana dan Prasarana Pendukung Gedung Kantor atau Bangunan Lainnya yang Dipelihara/Direhabilitasi	Unit	16	120.180.120	20	19.648.374	20	20.000.000		-		-	0	-	0,00%	0,00%	<	20	19.648.374	125,00%	16,35%	Sekretariat DPRK	p
																											52,50%	23,37%	Sekretariat DPRK	
																											R	SR	Sekretariat DPRK	
		4	**02**	**01**	**2.14**		**Pelaksanaan Protokol dan Komunikasi Pimpinan**	**Jumlah Pelaksanaan Protokol dan Komunikasi Pimpinan**	**Jenis**	**12**	**1.041.561.040**	**3**		**3**	**110.000.000**	**1**	**7.217.200**	**2**	**66.512.200**	**3**	**73.729.400**	**100,00%**	**67,03%**		**6**	**73.729.400**	**50,00%**	**7,08%**	**Sekretariat DPRK**	
		4	02	01	2.14	01	Fasilitasi Keprotokolan	Jumlah Laporan Hasil Fasilitasi Keprotokolan	Laporan	120	80.120.080	30	37.949.000	30	35.000.000	5	3.830.000	25	17.112.400	30	20.942.400	100,00%	59,84%	>	60	58.891.400	50,00%	73,50%	Sekretariat DPRK	p
		4	02	01	2.14	02	Fasilitasi Komunikasi Pimpinan	Jumlah Laporan Hasil Fasilitasi Komunikasi Pimpinan	Laporan	12	881.320.880	3	19.995.500	3	25.000.000	1	3.387.200	2	16.888.200	3	20.275.400	100,00%	81,10%	>	6	40.270.900	50,00%	4,57%	Sekretariat DPRK	p
		4	02	01	2.14	03	Pendokumentasian Tugas Pimpinan	Jumlah Laporan Pendokumentasian Tugas Pimpinan	Laporan	12	80.120.080	3	59.293.965	3	50.000.000		-	2	32.511.600	2	32.511.600	66,67%	65,02%	>	5	91.805.565	41,67%	114,58%	Sekretariat DPRK	p
																											47,22%	64,22%	Sekretariat DPRK	
																											SR	R	Sekretariat DPRK	
		4	**02**	**01**	**2.15**		**Layanan Keuangan dan Kesejahteraan DPRD**	**Jumlah Layanan Keuangan dan Kesejahteraan DPRD**	**Jenis**	**12**	**39.235.091.017**	**3**		**3**	**10.430.823.000**	**1**	**2.325.365.744**	**2**	**3.488.586.999**	**3**	**5.813.952.743**	**100,00%**	**55,74%**		**6**	**5.813.952.743**	**50,00%**	**14,82%**	**Sekretariat DPRK**	
		4	02	01	2.15	01	Penyelenggaraan Administrasi Keuangan DPRD	Jumlah Anggota DPRD yang Menerima Hak Keuangan DPRD	OB	1400	37.442.008.233	350	9.433.238.631	350	10.006.473.000	150	2.325.365.744	200	3.182.339.944	350	5.507.705.688	100,00%	55,04%	>	700	14.940.944.319	50,00%	39,90%	Sekretariat DPRK	p
		4	02	01	2.15	02	Penyediaan Pakaian Dinas dan Atribut DPRD	Jumlah Paket Pakaian Dinas dan Atribut DPRD yang Disediakan	Paket	500	1.292.332.284	125	297.316.287	125	299.350.000		-	50	306.247.055	50	306.247.055	40,00%	102,30%	>	175	603.563.342	35,00%	46,70%	Sekretariat DPRK	p
		4	02	01	2.15	03	Pelaksanaan Medical Check Up DPRD	Jumlah Orang yang Mengikuti Medical Check Up DPRD	Orang	100	500.750.500	25	124.725.000	25	125.000.000	-	-		-	0	-	0,00%	0,00%	<	25	124.725.000	25,00%	24,91%	Sekretariat DPRK	p
																											36,67%	37,17%	Sekretariat DPRK	
																											SR	SR	Sekretariat DPRK	
		4	**02**	**01**	**2.16**		**Layanan Administrasi DPRD**	**Jumlah Layanan Administrasi DPRD**	**Jenis**	**16**	**5.048.194.712**	**2**		**4**	**445.000.000**	2	**307.680.100**		**186.527.000**	**2**	**494.207.100**	**50,00%**	**111,06%**		**4**	**494.207.100**	**25,00%**	**9,79%**	**Sekretariat DPRK**	
		4	02	01	2.16	01	Penyelenggaraan Administrasi Keanggotaan DPRD	Jumlah Dokumen Hasil Penyelenggaraan Administrasi Keanggotaan DPRD	Dokumen	100	40.060.040	0	-	25	10.000.000		-		-	0	-	0,00%	0,00%	<	-	-	0,00%	0,00%	Sekretariat DPRK	K
		4	02	01	2.16	02	Fasilitasi Fraksi DPRD	Jumlah Laporan Hasil Fasilitasi Fraksi DPRD	Laporan	192	80.120.080	4	19.674.650	4	20.000.000		-	2	6.163.200	2	6.163.200	50,00%	30,82%	<	6	25.837.850	3,13%	32,25%	Sekretariat DPRK	p
		4	02	01	2.16	03	Fasilitasi Rapat Koordinasi dan Konsultasi DPRD	Jumlah Laporan Hasil Fasilitasi Rapat Koordinasi dan Konsultasi DPRD	Laporan	192	4.867.924.532	48	941.064.290	48	400.000.000	24	307.680.100	24	180.363.800	48	488.043.900	100,00%	122,01%	>	96	1.429.108.190	50,00%	29,36%	Sekretariat DPRK	p
		4	02	01	2.16	04	Penyediaan Kebutuhan Rumah Tangga DPRD	Jumlah Paket Kebutuhan Rumah Tangga DPRD yang Disediakan	Paket	16	60.090.060			4	15.000.000		-		-	0	-	0,00%	0,00%	<	-	-	0,00%	0,00%	Sekretariat DPRK	K
																											13,28%	15,40%	Sekretariat DPRK	
																											SR	SR	Sekretariat DPRK	
																											25,2%	**26,7%**	Sekretariat DPRK	
																											SR	SR	Sekretariat DPRK	
	Meningkatnya Pelayanan Publik	**4**	**02**	**02**			**PROGRAM DUKUNGAN PELAKSANAAN TUGAS DAN FUNGSI DPRD**	**Persentase Rancangan Qanun yang ditetapkan**	**Persen**	**70**	**23.840.342.209**	**63**	**3.223.419.479**	**70**	**7.007.524.993**	**35**	**1.329.983.100**	**62,5**	**1.761.364.574**	**97,5**	**3.091.347.674**	**100%**	**44,11%**		**161**	**6.314.767.153**	**229,29%**	**26,49%**	**Sekretariat DPRK**	
		4	**02**	**02**	**2.01**		**Pembentukan Peraturan Daerah dan Peraturan DPRD**	**Jumlah Pembahasan Rancangan Qanun dan Peraturan Daerah**	**Jenis**	**20**	**3.219.824.186**	**5**		**5**	**806.191.633**	**2**	**69.601.000**	**3**	**315.579.587**	**5**	**385.180.587**	**100,00%**	**47,78%**		**10**	**385.180.587**	**50,00%**	**11,96%**	**Sekretariat DPRK**	
		4	02	02	2.01	01	Penyusunan dan Pembahasan Program Pembentukan Peraturan Daerah	Jumlah Dokumen Hasil Penyusunan dan Pembahasan Program Pembentukan Peraturan Daerah	Dokumen	4	78.756.356	7	17.637.590	7	19.659.580	6	4.691.500	1	-	7	4.691.500	100%	23,86%	<	14	22.329.090	350,00%	28,35%	Sekretariat DPRK	p
		4	02	02	2.01	02	Pembahasan Rancangan Peraturan Daerah	Jumlah Dokumen Hasil Pembahasan Rancangan Peraturan Daerah	Dokumen	58	2.451.784.989	7	828.948.420	7	615.020.270	6	44.909.500	1	315.579.587	7	360.489.087	100%	58,61%	>	14	1.189.437.507	24,14%	48,51%	Sekretariat DPRK	p
		4	02	02	2.01	03	Penyelenggaraan Kajian Perundang-Undangan	Jumlah Dokumen Kajian Perundang-Undangan	Berita Acara	8	388.832.541	2	95.592.200	2	96.511.783	2	20.000.000		-	2	20.000.000	100%	20,72%	<	4	115.592.200	50,00%	29,73%	Sekretariat DPRK	p
		4	02	02	2.01	04	Fasilitasi Penyusunan Penjelasan/Keterangan dan/atau Naskah Akademik	Jumlah Dokumen Hasil Penyusunan Penjelasan atau Keterangan dan/atau Naskah Akademik yang Difasilitasi	Berita Acara	12	140.210.140			3	35.000.000					0	-	0%	0,00%	<	-	-	0,00%	0,00%	Sekretariat DPRK	K
		4	02	02	2.01	05	Penyusunan Tata Tertib DPRD	Jumlah Dokumen Tata Tertib DPRD yang Disusun	Berita Acara	4	160.240.160			1	40.000.000					0	-	0%	0,00%	<	-	-	0,00%	0,00%	Sekretariat DPRK	K
																											84,83%	21,32%	Sekretariat DPRK	
																											T	SR	Sekretariat DPRK	
		4	**02**	**02**	**2.02**		**Pembahasan Kebijakan Anggaran**	**Jumlah Pelaksanaan Rapat Rapat Alat Kelengkapan Dewan**	**Jenis**	**24**	**3.736.767.483**	**3**		**6**	**577.000.000**	**3**	**18.367.400**		**360.312.100**	**3**	**378.679.500**	**50%**	**65,63%**		**6**	**378.679.500**	**25,00%**	**10,13%**	**Sekretariat DPRK**	

No	Sasaran Daerah	Kode					Urusan/ Bidang Urusan Pemerintahan Daerah Dan Program/ Kegiatan	Indikator Kinerja Program (Outcome)/Kegiatan (output) dan satuannya		Target RPK pada Tahun 2023 s/d 2026		Realisasi Capaian Kinerja RPK Lhokseumawe sampai dengan RKPK Lhokseumawe Tahun 2023 (n-2)		Target Kinerja dan Anggaran RKPK Tahun 2024 (n-1) yang Dievaluasi		Realisasi				Realisasi Capaian Kinerja dan Anggaran RKPK yang Dievaluasi (2024)		Tingkat Capaian Kinerja dan Realisasi Anggaran RKPK Tahun 2024 (%)			Realisasi Kinerja dan Anggaran RPK s/d Tahun 2026 (Akhir Tahun Pelaksanaan RKPK)		Tingkat Capaian Kinerja dan Realisasi Anggaran RPK S/D Tahun 2026 (%)		Perangkat Daerah Penanggung Jawab	Ket
																TW I		TW II												
								Tolok Ukur	Satuan	Target	Rp	K	Rp	K	Rp	K	Rp	K	Rp	K	Rp	Realisasi >/=/<	K	Rp	K	Rp		
1	2	3					4	5		6		7		8		9		10		11=9+10		12=11/8			13 = 7+11		14=13/6*100%		15	16
		4	02	02	2.02	01	Pembahasan KUA dan PPAS	Jumlah Dokumen Hasil Pembahasan KUA dan PPAS	Dokumen	40	118.812.070	10	29.612.500	10	24.000.000		-		-	0	-	0%	0,00%	<	10	29.612.500	25,00%	24,92%	Sekretariat DPRK	p
		4	02	02	2.02	02	Pembahasan Perubahan KUA dan Perubahan PPAS	Jumlah Dokumen Hasil Pembahasan Perubahan KUA dan Perubahan PPAS	Dokumen	40	119.000.552	10	29.704.280	10	24.000.000		-		-	0	-	0%	0,00%	<	10	29.704.280	25,00%	24,96%	Sekretariat DPRK	p
		4	02	02	2.02	03	Pembahasan APBD	Jumlah Dokumen Hasil Pembahasan APBD	Dokumen	4	2.856.106.592	1	700.623.147	1	400.000.000	1	18.367.400	1	279.044.300	2	297.411.700	200%	74,35%	>	3	998.034.847	75,00%	34,94%	Sekretariat DPRK	p
		4	02	02	2.02	04	Pembahasan APBD Perubahan	Jumlah Dokumen Hasil Pembahasan APBD Perubahan	Dokumen	4	119.003.557	1	29.702.550	1	24.000.000		-		-	0	-	0%	0,00%	<	1	29.702.550	25,00%	24,96%	Sekretariat DPRK	p
		4	02	02	2.02	05	Pembahasan Laporan Semester	Jumlah Dokumen Hasil Pembahasan Laporan Realisasi Pelaksanaan APBD Per Semester	Dokumen	8	20.030.020			2	5.000.000					0	-	0%	0,00%	<	-	-	0,00%	0,00%	Sekretariat DPRK	K
		4	02	02	2.02	06	Pembahasan Pertanggungjawaban APBD	Jumlah Dokumen Hasil Pembahasan Pertanggungjawaban APBD	Dokumen	4	503.814.693	1	124.033.100	1	100.000.000		-	1	81.267.800	1	81.267.800	100%	81,27%	>	2	205.300.900	50,00%	40,75%	Sekretariat DPRK	p
																					Rata-rata Capaian Kinerja (%)	50,00%	25,94%				33,33%	25,09%	Sekretariat DPRK	
																					Predikat Kinerja	SR	SR				SR	SR	Sekretariat DPRK	
		4	**02**	**02**	**2.03**		**Pengawasan Penyelenggaraan Pemerintahan**	**Jumlah Pelaksanaan Pengawasan Penyelenggaraan Pemerintahan**	**Jenis**	**32**	**3.965.541.638**	**4**		**8**	**872.000.000**	**4**	**469.650.600**		**237.290.500**	**4**	**706.941.100**	**50%**	**81,07%**		**8**	**706.941.100**	**25,00%**	**17,83%**	**Sekretariat DPRK**	
		4	02	02	2.03	01	Pengawasan Urusan Pemerintahan bidang Pemerintahan dan Hukum	Jumlah Laporan Hasil Pengawasan Urusan Pemerintahan Bidang Pemerintahan dan Hukum	Laporan	40	1.730.684.264	10	816.756.888	10	350.000.000	8	212.791.400	2	178.856.300	10	391.647.700	100%	111,90%	>	20	1.208.404.588	50,00%	69,82%	Sekretariat DPRK	p
		4	02	02	2.03	02	Pengawasan Urusan Pemerintahan Bidang Infrastruktur	Jumlah Laporan Hasil Pengawasan Urusan Pemerintahan Bidang Infrastruktur	Laporan	40	640.499.950	10	157.810.450	10	150.000.000	8	84.742.400	2	2.100.000	10	86.842.400	100%	57,89%	>	20	244.652.850	50,00%	38,20%	Sekretariat DPRK	p
		4	02	02	2.03	03	Pengawasan Urusan Pemerintahan Bidang Kesejahteraan Rakyat	Jumlah Laporan Pengawasan Urusan Pemerintahan Bidang Kesejahteraan Rakyat	Laporan	40	640.483.926	10	157.544.600	10	155.000.000	5	75.714.200	5	3.300.000	10	79.014.200	100%	50,98%	>	20	236.558.800	50,00%	36,93%	Sekretariat DPRK	p
		4	02	02	2.03	04	Pengawasan Urusan Pemerintahan Bidang Perekonomian	Jumlah Laporan Hasil Pengawasan Urusan Pemerintahan Bidang Perekonomian	Laporan	40	640.501.552	10	157.865.184	10	150.000.000	8	96.402.600	2	30.814.200	10	127.216.800	100%	84,81%	>	20	285.081.984	50,00%	44,51%	Sekretariat DPRK	p
		4	02	02	2.03	05	Pengawasan Urusan Pemerintahan Bidang Sumber Daya Alam	Jumlah Laporan Hasil Pengawasan Urusan Pemerintahan Bidang Sumber Daya Alam	Laporan	40	40.060.040	10	9.993.000	10	10.000.000		0	7	2.300.000	7	2.300.000	70%	23,00%	<	17	12.293.000	42,50%	30,69%	Sekretariat DPRK	p
		4	02	02	2.03	06	Pengawasan Tindak Lanjut Hasil Pemeriksaan Laporan Keuangan oleh Badan Pemeriksa Keuangan	Jumlah Dokumen Hasil Pengawasan Tindak Lanjut Hasil Pemeriksaan Laporan Keuangan oleh Badan Pemeriksa Keuangan	Dokumen	40	48.758.276	10	12.147.300	10	9.000.000		0		0	0	-	0%	0,00%	<	10	12.147.300	25,00%	24,91%	Sekretariat DPRK	p
		4	02	02	2.03	07	Pengawasan Penggunaan Anggaran	Jumlah Dokumen Hasil Pengawasan Penggunaan Anggaran	Dokumen	40	96.144.096	10	23.994.000	10	20.000.000		-		-	0	-	0%	0,00%	<	10	23.994.000	25,00%	24,96%	Sekretariat DPRK	p
		4	02	02	2.03	08	Pembahasan Laporan Keterangan Pertanggungjawaban Kepala Daerah	Jumlah Rekomendasi Hasil Pembahasan Laporan Keterangan Pertanggungjawaban Kepala Daerah	Rekomendasi	40	128.409.534	8	31.454.270	10	28.000.000		-	-	19.920.000	0	19.920.000	0%	71,14%	>	8	51.374.270	20,00%	40,01%	Sekretariat DPRK	p
																					Rata-rata Capaian Kinerja (%)	58,75%	49,97%				39,06%	38,75%	Sekretariat DPRK	
																					Predikat Kinerja	R	SR				SR	SR	Sekretariat DPRK	
		4	**02**	**02**	**2.04**		**Peningkatan Kapasitas DPRD**	**Jumlah Peningkatan Kapasitas DPRD**	**Jenis**	**28**	**7.152.138.432**	6		**6**	**3.081.333.360**	**4**	**307.864.100**	**2**	**693.795.187**	**6**	**1.001.659.287**	**100,00%**	**32,51%**		**12**	**1.001.659.287**	**42,86%**	**14,01%**	Sekretariat DPRK	
		4	02	02	2.04	02	Pendalaman Tugas DPRD	Jumlah Dokumen Hasil Pendalaman Tugas DPRD	Dokumen					25	300.000.000	20	85.465.500	5	108.662.287	25	194.127.787	100%	64,71%	>	25	194.127.787	0,00%	0,00%	Sekretariat DPRK	P
		4	02	02	2.04	03	Publikasi dan Dokumentasi Dewan ...	Jumlah Dokumen Penyebarluasan Produk Hukum Daerah, Publikasi dan Dokumentasi Dewan	Dokumen					4	834.400.000	2	152.398.600	2	417.132.900	4	569.531.500	100%	68,26%	>	4	569.531.500	0,00%	0,00%	Sekretariat DPRK	P
		4	02	02	2.04	04	Penyediaan Kelompok Pakar dan Tim Ahli	Jumlah Orang dalam Kelompok Pakar dan Tim Ahli	Orang					36	167.272.830	17	30.000.000	19	45.000.000	36	75.000.000	100%	44,84%	<	36	75.000.000	0,00%	0,00%	Sekretariat DPRK	P
		4	02	02	2.04	05	Penyediaan Tenaga Ahli Fraksi	Jumlah Tenaga Ahli Fraksi	Orang					48	184.305.740	26	40.000.000	22	60.000.000	48	100.000.000	100%	54,26%	>	48	100.000.000	0,00%	0,00%	Sekretariat DPRK	P
		4	02	02	2.04	06	Penyelenggaraan Hubungan Masyarakat	Jumlah Dokumen Hasil Penyelenggaraan Hubungan Masyarakat	Dokumen					12	100.000.000			12	63.000.000	12	63.000.000	100%	63,00%	>	12	63.000.000	0,00%	0,00%	Sekretariat DPRK	P
		4	02	02	2.04	07	Penyusunan Program Kerja DPRD	Jumlah Dokumen Rencana Kerja DPRD	Dokumen					2	5.000.000	-	-		-	0		0%	0,00%	<	-	-	0,00%	0,00%	Sekretariat DPRK	P
		4	02	02	2.04	01	Orientasi DPRD	Jumlah Dokumen Hasil Penyelenggaraan Orientasi DPRD	Dokumen						5.000.000	-	-	-	-	-	-	0%	0,00%	<	-	-	0,00%	0,00%	Sekretariat DPRK	P
		4	02	02	2.04	02	Bimbingan Teknis DPRD	Jumlah Dokumen Hasil Pendalaman Tugas DPRD	Dokumen	100	2.003.002.001			25	500.000.000	-	-	-	-	0	-	0%	0,00%	<	-	-	0,00%	0,00%	Sekretariat DPRK	K
		4	02	02	2.04	03	Publikasi dan Dokumentasi Dewan	Jumlah Dokumen Penyebarluasan Produk Hukum Daerah, Publikasi dan Dokumentasi Dewan	Dokumen	16	3.680.621.213			4	918.776.220	-	-	-	-	0	-	0%	0,00%	<	-	-	0,00%	0,00%	Sekretariat DPRK	K

No	Sasaran Daerah	Kode					Urusan/ Bidang Urusan Pemerintahan Daerah Dan Program/ Kegiatan	Indikator Kinerja Program (Outcome)/Kegiatan (output) dan satuannya		Target RPK pada Tahun 2023 s/d 2026		Realisasi Capaian Kinerja RPK Lhokseumawe sampai dengan RKPK Lhokseumawe Tahun 2023 (n-2)		Target Kinerja dan Anggaran RKPK Tahun 2024 (n-1) yang Dievaluasi		Realisasi				Realisasi Capaian Kinerja dan Anggaran RKPK yang Dievaluasi (2024)		Tingkat Capaian Kinerja dan Realisasi Anggaran RKPK Tahun 2024 (%)			Realisasi Kinerja dan Anggaran RPK s/d Tahun 2026 (Akhir Tahun Pelaksanaan RKPK)		Tingkat Capaian Kinerja dan Realisasi Anggaran RPK S/D Tahun 2026 (%)		Perangkat Daerah Penanggung Jawab	Ket
																TW I		TW II													
								Tolok Ukur	Satuan	Target	Rp	K	Rp	K	Rp	K	Rp	K	Rp	K	Rp	K	Rp	Realisasi >/=/<	K	Rp	K	Rp		
1	2	3					4	5		6		7		8		9		10		11=9+10		12=11/8			13 = 7+11		14=13/6*100%		15	16
		4	02	02	2.04	04	Penyediaan Kelompok Pakar dan Tim Ahli	Jumlah Orang dalam Kelompok Pakar dan Tim Ahli	Orang	144	670.095.626			36	167.272.830	-	-	-	-	0	-	0%	0,00%	<	-	-	0,00%	0,00%	Sekretariat DPRK	K
		4	02	02	2.04	05	Penyediaan Tenaga Ahli Fraksi	Jumlah Tenaga Ahli Fraksi	Orang	192	738.329.532			48	184.305.740	-	-	-	-	0	-	0%	0,00%	<	-	-	0,00%	0,00%	Sekretariat DPRK	K
		4	02	02	2.04	06	Penyelenggaraan Hubungan Masyarakat	Jumlah Dokumen Hasil Penyelenggaraan Hubungan Masyarakat	Dokumen	48	40.060.040			12	10.000.000	-	-	-	-	0	-	0%	0,00%	<	-	-	0,00%	0,00%	Sekretariat DPRK	K
		4	02	02	2.04	07	Penyusunan Program Kerja DPRD	Jumlah Dokumen Rencana Kerja DPRD	Dokumen	8	20.030.020			2	5.000.000	-	-	-	-	0	-	0%	0,00%	<	-	-	0,00%	0,00%	Sekretariat DPRK	K
																					Rata-rata Capaian Kinerja (%)	33,33%	19,20%				0,00%	0,00%	Sekretariat DPRK	
																					Predikat Kinerja	SR	SR				SR	SR	Sekretariat DPRK	
		4	**02**	**02**	**2.05**		**Penyerapan dan Penghimpunan Aspirasi Masyarakat**	**Jumlah Pelaksanaan Penyerapan dan Penghimpunan Aspirasi Masyarakat**	**Jenis**	**12**	**5.135.897.429**	**3**		**3**	**1.155.000.000**	**1**	**464.500.000**	**2**	**1.000.000**	**3**	**465.500.000**	**100,00%**	**40,30%**		**6**	**465.500.000**	**50,00%**	**9,06%**	**Sekretariat DPRK**	
		4	02	02	2.05	01	Kunjungan Kerja dalam Daerah	Jumlah Laporan Hasil Kunjungan Kerja DPRD	Laporan	12	200.300.200	3	49.330.000	3	50.000.000	1	15.000.000	2	-	3	15.000.000	100%	30,00%	<	6	64.330.000	50,00%	32,12%	Sekretariat DPRK	p
		4	02	02	2.05	02	Penyusunan Pokok-Pokok Pikiran DPRD	Jumlah Dokumen Pokok-Pokok Pikiran DPRD yang Disusun	Dokumen	12	20.030.020	0	-	3	5.000.000	-	-		-	0	-	0%	0,00%	<	-	-	0,00%	0,00%	Sekretariat DPRK	K
		4	02	02	2.05	03	Pelaksanaan Reses	Jumah Dokumen Hasil Pelaksanaan Reses	Dokumen	12	4.915.567.209	75	1.226.866.500	75	1.100.000.000	37	449.500.000	38	1.000.000	75	450.500.000	100%	40,95%	<	150	1.677.366.500	1250,00%	34,12%	Sekretariat DPRK	p
																					Rata-rata Capaian Kinerja (%)	66,67%	23,65%				433,33%	22,08%	Sekretariat DPRK	
																					Predikat Kinerja	S	SR				ST	SR	Sekretariat DPRK	
		4	**02**	**02**	**2.06**		**Pelaksanaan dan Pengawasan Kode Etik DPRD**	**Jumlah Pelaksanaan dan Pengawasan Kode Etik**	**Jenis**	**8**	**21.530.020**			**1**	**6.000.000**		-		**-**	**0**	**-**	**0,00%**	**0,00%**				**0,00%**	**0,00%**	**Sekretariat DPRK**	
		4	02	02	2.06	01	Penyusunan Kode Etik DPRD	Jumlah Kode Etik dan Tata Beracara DPRD	Kode Etik	1	1.500.000				1.000.000		-		-	0	-	0%	0%	<	-	-	0,00%	0,0%	Sekretariat DPRK	K
		4	02	02	2.06	02	Pengawasan Kode Etik DPRD	Jumlah Laporan Hasil Pengawasan Kode Etik DPRD	Laporan	24	20.030.020	5	4.340.000	6	5.000.000		-		-	0	-	0%	0,00%	<	5	4.340.000	20,83%	21,67%	Sekretariat DPRK	p
																					Rata-rata Capaian Kinerja (%)	0,00%	0,00%				10,42%	10,83%	Sekretariat DPRK	
																					Predikat Kinerja	SR	SR				SR	SR	Sekretariat DPRK	
		4	**02**	**02**	**2.07**		**Pembahasan Kerja Sama Daerah**	**Jumlah Pembahasan Kerja Sama Daerah asi**	**Jenis**	**8**	**288.162.700**	**1**		**2**	**455.000.000**	1	**-**	1	**153.387.200**	**2**	**153.387.200**	**100,00%**	**33,71%**		**3**	**153.387.200**	**37,50%**	**53,23%**	**Sekretariat DPRK**	
		4	02	02	2.07	01	Fasilitasi, Verifikasi, dan Koordinasi Persetujuan Kerjasama Daerah	Jumlah Dokumen Rekomendasi Hasil Fasilitasi, Verifikasi, dan Koordinasi Persetujuan Kerja Sama Daerah	Dokumen	48	20.030.020	12	4.860.600	12	5.000.000	-	-		-	0	-	0%	0%	<	12	4.860.600	25,00%	24,27%	Sekretariat DPRK	p
		4	02	02	2.07	02	Penyusunan Bahan Komunikasi dan Publikasi	Jumlah Dokumen Bahan Komunikasi dan Publikasi yang Disusun	Dokumen	8	268.132.680	12	538.768.000	12	450.000.000	6	-	6	153.387.200	12	153.387.200	100%	34,09%	<	24	692.155.200	300,00%	258,14%	Sekretariat DPRK	p
																					Rata-rata Capaian Kinerja (%)	50,00%	17,04%				162,50%	141,20%	Sekretariat DPRK	
																					Predikat Kinerja	SR	SR				ST	ST	Sekretariat DPRK	
		4	**02**	**02**	**2.08**		**Fasilitasi Tugas DPRD**	**Jumlah Fasilitasi Tugas DPRD**	**Jenis**	**16**	**320.480.320**			**4**	**55.000.000**				-	**0**	**-**	**0,00%**	**0,00%**				**0,00%**	**0,00%**	**Sekretariat DPRK**	
		4	02	02	2.08	01	Koordinasi dan Konsultasi Pelaksanaan Tugas DPRD	Jumlah Dokumen Hasil Koordinasi dan Konsultasi Pelaksanaan Tugas DPRD	Dokumen	48	40.060.040			12	10.000.000					0	-	0%	0%	<	-	-	0,00%	0,0%	Sekretariat DPRK	K
		4	02	02	2.08	02	Penyusunan Laporan Kinerja DPRD	Jumlah Laporan Fraksi, Alat Kelengkapan dan Kinerja DPRD yang Disusun	Laporan	24	40.060.040			6	10.000.000				-	0	-	0%	0,00%	<	-	-	0,00%	0,00%	Sekretariat DPRK	P
		4	02	02	2.08	03	Fasilitasi Pelaksanaan Tugas Badan Musyawarah	Jumlah Dokumen Hasil Fasilitasi Pelaksanaan Tugas Badan Musyawarah	Dokumen	48	200.300.200			12	25.000.000				-	0	-	0%	0,00%	<	-	-	0,00%	0,00%	Sekretariat DPRK	P
		4	02	02	2.08	04	Fasilitasi Tugas Pimpinan DPRD	Jumlah Dokumen Hasil Fasilitasi Tugas Pimpinan DPRD	Dokumen	72	40.060.040			18	10.000.000				-	0	-	0%	0,00%	<	-	-	0,00%	0,00%	Sekretariat DPRK	P
																					Rata-rata Capaian Kinerja (%)	0,00%	0,00%				0,00%	0,00%	Sekretariat DPRK	
																					Predikat Kinerja	SR	SR				SR	SR	Sekretariat DPRK	
																					RATA-RATA CAPAIAN KINERJA DAN ANGGARAN (PER PROGRAM)	**39,8%**	**19,6%**				**95,4%**	**32,4%**	Sekretariat DPRK	
																					PREDIKAT KINERJA DARI SELURUH (PER PROGRAM)	**SR**	**SR**				**ST**	**SR**	Sekretariat DPRK	
																					TOTAL RATA-RATA CAPAIAN KINERJA DAN ANGGARAN (PER OPD) (%)	**44,43%**	**25,53%**				**60,30%**	**29,55%**	Sekretariat DPRK	
																					PREDIKAT KINERJA (PER OPD)	**SR**	**SR**				**R**	**SR**	Sekretariat DPRK	

No	Sasaran Daerah	Kode					Urusan/ Bidang Urusan Pemerintahan Daerah Dan Program/ Kegiatan	Indikator Kinerja Program (Outcome)/Kegiatan (output) dan satuannya		Target RPK pada Tahun 2023 s/d 2026		Realisasi Capaian Kinerja RPK Lhokseumawe sampai dengan RKPK Lhokseumawe Tahun 2023 (n-2)		Target Kinerja dan Anggaran RKPK Tahun 2024 (n-1) yang Dievaluasi		Realisasi				Realisasi Capaian Kinerja dan Anggaran RKPK yang Dievaluasi (2024)		Tingkat Capaian Kinerja dan Realisasi Anggaran RKPK Tahun 2023 (%)			Realisasi Kinerja dan Anggaran RPK s/d Tahun 2026 (Akhir Tahun Pelaksanaan RKPK)		Tingkat Capaian Kinerja dan Realisasi Anggaran RPK S/D Tahun 2026 (%)		Perangkat Daerah Penanggung Jawab	Ket
																TW I		TW II													
								Tolok Ukur	Satuan	Target	Rp	K	Rp	K	Rp	K	Rp	K	Rp	K	Rp				K	Rp	K	Rp		
1	2	3					4	5		6		7		8		9		10		11=9+10		12=11/8			13 = 7+11		14=13/6*100%		15	16
	Meningkatnya kapasitas dan akuntabilitas kinerja birokrasi						**BAPPEDA**				**32.662.110.295**				**9.345.015.188**		**202.060.037**		**2.460.816.862**		**2.662.876.899**					**2.662.876.899**				
		5	**01**				**PERENCANAAN**				**30.750.579.670**				**8.593.015.188**		**202.060.037**		**2.444.710.762**		**2.646.770.799**									
		5	**01**	**01**			**PROGRAM PENUNJANG URUSAN PEMERINTAHAN DAERAH KABUPATEN/KOTA**	**Persentase Layanan Administrasi Pemerintah Daerah**	**Persen**	**100**	**25.830.825.136**	**100**		**100**	**6.330.618.717**	**66,67**	**202.060.037**	**33,33**	**2.211.771.252**	**100**	**2.413.831.289**	**100,00%**	**38,13%**		**200,00**	**2.413.831.289**	**200,00%**	**9,34%**	Bappeda	
		5	**01**	**01**	**2.01**		**Perencanaan, Penganggaran, dan Evaluasi Kinerja Perangkat Daerah**	**Jumlah Dokumen Perencanaan, Penganggaran, dan Evaluasi Perangkat**	**Dokumen**	**60**	**100.000.000**	**15**		**15**	**15.689.380**		-	**0**	-	0	-	**0,00%**	**0,00%**		**15**	-	**25,00%**	**0,00%**	Bappeda	
		5	01	01	2.01	01	Penyusunan Dokumen Perencanaan Perangkat Daerah	Jumlah Dokumen Perencanaan Perangkat Daerah	Dokumen	60	100.000.000	15	11.897.600	15	15.689.380		-	0	-	0	-	0,00%	0,00%	<	15	11.897.600	25,00%	11,90%	Bappeda	**p**
																					Rata-rata Capaian Kinerja (%)	0,00%	0,00%				25,00%	11,90%	Bappeda	
																					Predikat Kinerja	SR	SR				SR	SR	Bappeda	
		5	**01**	**01**	**2.02**		**Administrasi Keuangan Perangkat Daerah**	**Periode Penyediaan Administrasi Keuangan Perangkat Daerah**	**Periode**	**48**	**18.126.527.836**	**12**		**12**	**4.506.024.000**	**6**	**202.060.037**	**6**	**1.910.686.884**	**12**	**2.112.746.921**	**100,00%**	**46,89%**		**24**	**2.112.746.921**	**50,00%**	**11,66%**	**Bappeda**	
		5	01	01	2.02	01	Penyediaan Gaji dan Tunjangan ASN	Jumlah Orang yang Menerima Gaji dan Tunjangan ASN	Orang/bulan	3360	18.086.527.836	840	4.250.306.890	840	4.496.024.000	420	202.060.037	140	1.910.686.884	560	2.112.746.921	66,67%	46,99%	<	1.400	6.363.053.811	41,67%	35,18%	Bappeda	p
		5	01	01	2.02	05	Koordinasi dan Penyusunan Laporan Keuangan Akhir Tahun SKPD	Jumlah Laporan Keuangan Akhir Tahun SKPD dan Laporan Hasil Koordinasi Penyusunan Laporan Keuangan Akhir Tahun SKPD	Laporan	28	40.000.000	0	-	7	10.000.000				-	0	-	-	0,00%	<	-	-	0,00%	0,00%	Bappeda	p
																					Rata-rata Capaian Kinerja (%)	33,33%	23,50%				41,67%	35,18%	Bappeda	
																					Predikat Kinerja	S	SR				T	S	Bappeda	
		5	**01**	**01**	**2.03**		***Administrasi Barang Milik Daerah pada Perangkat Daerah***	**Jumlah Dokumen Administrasi Barang Milik Daerah pada Perangkat Daerah**	**Dokumen**	**8**	**72.000.000,00**			**2**	**18.000.000**		-		-	0	-	**0,00%**	**0,00%**		**-**	**-**	**0,00%**	**0,00%**	Bappeda	
		5	01	01	2.03	01	Penyusunan Perencanaan Kebutuhan Barang Milik Daerah SKPD	Jumlah Rencana Kebutuhan Barang Milik Daerah SKPD	Dokumen	4	32.000.000,00			1	8.000.000					0	-	0,00%	0,00%	<	-	-	0,00%	0,00%	Bappeda	p
		5	01	01	2.03	05	Rekonsiliasi dan Penyusunan Laporan Barang Milik Daerah pada SKPD	Jumlah Laporan Rekonsiliasi dan Penyusunan Laporan Barang Milik Daerah pada SKPD	Laporan	4	40.000.000,00			1	10.000.000					0	-	0,00%	0,00%	<	-	-	0,00%	0,00%	Bappeda	p
																					Rata-rata Capaian Kinerja (%)	0,00%	0,00%				0,00%	0,00%	Bappeda	
																					Predikat Kinerja	SR	SR				SR	SR	Bappeda	
		5	**01**	**01**	**2,05**		**Administrasi Kepegawaian Perangkat Daerah**	**Periode Pelaksanaan Administrasi Kepegawaian Perangkat Daerah**	**Bulan**	**48**	**519.020.000**	12		**12**	**193.755.000**	**6**	-	**6**	**13.250.000**	**12**	**13.250.000**	**100,00%**	**0,00%**		**24**	**13.250.000**	**50,00%**	**2,55%**	Bappeda	
		5	01	01	2.05	02	Pengadaan Pakaian Dinas beserta Atribut Kelengkapannya	Jumlah Paket Pakaian Dinas beserta Atribut Kelengkapan	Paket	800	291.260.000	-	-	200	156.815.000					0	-	0,00%	0,00%	<	-	-	0,00%	0,00%	Bappeda	p
		5	01	01	2.05	09	Pendidikan dan Pelatihan Pegawai Berdasarkan Tugas dan Fungsi	Jumlah Pegawai Berdasarkan Tugas dan Fungsi yang Mengikuti Pendidikan dan Pelatihan	Orang	72	160.000.000	30	14.000.000	42	20.000.000		-	30	13.250.000	30	13.250.000	71,43%	66,25%	>	60	27.250.000	83,33%	17,03%	Bappeda	p
		5	01	01	2.05	11	Bimbingan Teknis Implementasi Peraturan Perundang-Undangan	Jumlah Orang yang Mengikuti Bimbingan Teknis Implementasi Peraturan Perundang-Undangan	Orang	20	67.760.000	-	-	5	16.940.000					0	-	0,00%	0,00%	<	-	-	0,00%	0,00%	Bappeda	p
																					Rata-rata Capaian Kinerja (%)	23,81%	22,08%				27,78%	5,68%	Bappeda	
																					Predikat Kinerja	SR	SR				R	SR	Bappeda	
		5	**01**	**01**	**2.06**		**Administrasi Umum Perangkat Daerah**	**Periode Pelaksanaan Administrasi Umum Perangkat Daerah**	**Bulan**	**48**	**1.513.486.604**	12		**12**	**236.131.272**	**6**	**0**	**6**	**84.595.330**	**12**	**84.595.330**	**100,00%**	**35,83%**		**24**	**84.595.330**	**50,00%**	**5,59%**	**Bappeda**	
		5	01	01	2.06	02	Penyediaan Peralatan dan Perlengkapan Kantor	Jumlah Paket Peralatan dan Perlengkapan Kantor yang Disediakan	Paket	320	210.840.800	80	21.621.000	80	43.066.272		0	80	6.028.500	80	6.028.500	100,00%	14,00%	<	160	27.649.500	50,00%	13,11%	Bappeda	p
		5	01	01	2.06	03	Penyediaan Peralatan Rumah Tangga	Jumlah Paket Peralatan Rumah Tangga yang Disediakan	Paket	2	5.000.000	-	-	1	5.000.000		0			0	-	0,00%	0,00%	<	-	-	0,00%	0,00%	Bappeda	p
		5	01	01	2.06	04	Penyediaan Bahan Logistik Kantor	Jumlah Paket Bahan Logistik Kantor yang Disediakan	Paket	4600	178.325.804	1.150	15.700.000	1150	29.925.000	0	-		-	0	-	0,00%	0,00%	<	1.150	15.700.000	25,00%	8,80%	Bappeda	p
		5	01	01	2.06	05	Penyediaan Barang Cetakan dan Penggandaan	Jumlah Paket Barang Cetakan dan Penggandaan yang Disediakan	Paket	120	120.000.000	30	17.203.000	30	25.000.000		-		-	0	-	0,00%	0,00%	<	30	17.203.000	25,00%	14,34%	Bappeda	p

		5	01	01	2.06	06	Penyediaan Bahan Bacaan dan Peraturan Perundang-undangan	Jumlah Dokumen Bahan Bacaan dan Peraturan Perundang-Undangan yang Disediakan	Dokumen	2920	11.520.000	730	1.140.000	730	1.140.000		-	365	285.000	365	285.000	50,00%	25,00%	<	1.095	1.425.000	37,50%	12,37%	Bappeda	p
		5	01	01	2.06	07	Penyediaan Bahan/Material	Jumlah Paket Bahan/Material yang Disediakan	Paket	4	48.000.000	-	-	1	12.000.000					0	-	0,00%	0,00%	<	-	-	0,00%	0,00%	Bappeda	p
		5	01	01	2.06	09	Penyelenggaraan Rapat Koordinasi dan Konsultasi SKPD	Jumlah Laporan Penyelenggaraan Rapat Koordinasi dan Konsultasi SKPD	Laporan	240	939.800.000	60	115.924.059	60	120.000.000		-	10	78.281.830	10	78.281.830	16,67%	65,23%	>	70	194.205.889	29,17%	20,66%	Bappeda	p
																					Rata-rata Capaian Kinerja (%)	23,81%	14,89%				27,50%	9,72%	Bappeda	
																					Predikat Kinerja	SR	SR				R	SR	Bappeda	
		5	**01**	**01**	**2.07**		**Pengadaan Barang Milik Daerah Penunjang Urusan Pemerintah Daerah**	**Jumlah Pengadaan Barang Milik Daerah Penunjang Urusan Pemerintah Daerah**	**Unit**	**53**	**2.040.214.000**	**3**		**17**	**561.891.560**		**-**		**-**	**0**	**-**	**0,00%**	**0,00%**		**3**	**-**	**5,66%**	**0,00%**	**Bappeda**	
		5	01	01	2.07	01	Pengadaan Kendaraan Perorangan Dinas atau Kendaraan Dinas Jabatan	Jumlah Unit Kendaraan Perorangan Dinas atau Kendaraan Dinas Jabatan yang Disediakan	Unit	4	800.000.000			1	236.500.000		0			0	-	0,00%	0,00%	<	-	-	0,00%	0,00%	Bappeda	p
		5	01	01	2.07	02	Pengadaan Kendaraan Dinas Operasional atau Lapangan	Jumlah Unit Kendaraan Dinas Operasional atau Lapangan yang Disediakan	Unit	12	200.000.000			3	50.000.000		0			0	-	0,00%	0,00%	<	-	-	0,00%	0,00%	Bappeda	p
		5	01	01	2.07	05	Pengadaan Mebel	Jumlah Paket Mebel yang Disediakan	Unit	20	200.000.000			8	50.000.000		0			0	-	0,00%	0,00%	<	-	-	0,00%	0,00%	Bappeda	p
		5	01	01	2.07	10	Pengadaan Sarana dan Prasarana Gedung Kantor atau Bangunan Lainnya	Jumlah Unit Sarana dan Prasarana Gedung Kantor atau Bangunan Lainnya yang Disediakan	Unit	8	540.214.000			2	135.053.500		0		0	0	-	0,00%	0,00%	<	-	-	0,00%	0,00%	Bappeda	p
		5	01	01	2.07	11	Pengadaan Sarana dan Prasarana Pendukung Gedung Kantor atau Bangunan Lainnya	Jumlah Unit Sarana dan Prasarana Pendukung Gedung Kantor atau Bangunan Lainnya yang Disediakan	Unit	12	300.000.000	3	62.687.000	3	90.338.060		0		-	0	-	0,00%	0,00%	<	3	62.687.000	25,00%	20,90%	Bappeda	p
																					Rata-rata Capaian Kinerja (%)	0,00%	0,00%				1,42%	0,00%	Bappeda	
																					Predikat Kinerja	SR	SR				SR	SR	Bappeda	
		5	**01**	**01**	**2.08**		**Penyediaan Jasa Penunjang Urusan Pemerintahan Daerah**	**Periode Penyediaan Jasa Penunjang Urusan Pemerintahan Daerah**	**Bulan**	**48**	**2.338.636.416**	**12**		**12**	**488.584.505**	**6**	**-**	**6**	**150.729.538**	**12**	**150.729.538**	**100,00%**	**30,85%**		**24**	**150.729.538**	**50,00%**	**6,45%**	**Bappeda**	
		5	01	01	2.08	01	Penyediaan Jasa Surat Menyurat	Jumlah Laporan Penyediaan Jasa Surat Menyurat	Laporan	120	20.000.000	30	3.000.000	30	2.990.000		-	15	30.000	15	30.000	50,00%	1,00%	<	45	3.030.000	37,50%	15,15%	Bappeda	p
		5	01	01	2.08	02	Penyediaan Jasa Komunikasi, Sumber Daya Air dan Listrik	Jumlah Laporan Penyediaan Jasa Komunikasi, Sumber Daya Air dan Listrik yang Disediakan	Laporan	336	1.064.800.000	84	183.696.020	84	225.000.000		-	42	47.199.538	42	47.199.538	50,00%	20,98%	<	126	230.895.558	37,50%	21,68%	Bappeda	p
		5	01	01	2.08	04	Penyediaan Jasa Pelayanan Umum Kantor	Jumlah Laporan Penyediaan Jasa Pelayanan Umum Kantor yang Disediakan	Laporan	2832	1.253.836.416	690	264.823.160	708	260.594.505		-	345	103.500.000	345	103.500.000	48,73%	39,72%	<	1.035	368.323.160	36,55%	29,38%	Bappeda	p
																					Rata-rata Capaian Kinerja (%)	49,58%	20,57%				37,18%	22,07%	Bappeda	
																					Predikat Kinerja	ST	SR				S	SR	Bappeda	
		5	**01**	**01**	**2.09**		**Pemeliharaan Barang Milik Daerah Penunjang Urusan Pemerintahan Daerah**	**Jumlah Pemeliharaan Barang Milik Daerah Penunjang Urusan Pemerintahan Daerah**	**Unit**	**180**	**1.120.940.280**	**40**		**45**	**310.543.000**	**20**	**-**	**20**	**52.509.500**	**40**	**52.509.500**	**88,89%**	**16,91%**		**80**	**52.509.500**	**44,44%**	**4,68%**	**Bappeda**	
		5	01	01	2.09	01	Penyediaan Jasa Pemeliharaan, Biaya Pemeliharaan, dan Pajak Kendaraan Perorangan Dinas atau Kendaraan Dinas Jabatan	Jumlah Kendaraan Perorangan Dinas atau Kendaraan Dinas Jabatan yang Dipelihara dan dibayarkan Pajaknya	Unit	48	191.664.000	12	32.589.550	12	34.100.000		-	12	12.846.800	12	12.846.800	100,00%	37,67%	<	24	45.436.350	50,00%	23,71%	Bappeda	p
		5	01	01	2.09	02	Penyediaan Jasa Pemeliharaan, Biaya Pemeliharaan, Pajak dan Perizinan Kendaraan Dinas Operasional atau Lapangan	Jumlah Kendaraan Dinas Operasional atau Lapangan yang Dipelihara dan dibayarkan Pajak dan Perizinannya	Unit	96	291.276.280	24	50.795.200	24	90.000.000		-	12	35.169.700	12	35.169.700	50,00%	39,08%	<	36	85.964.900	37,50%	29,51%	Bappeda	p
		5	01	01	2.09	09	Pemeliharaan/Rehabilitasi Gedung Kantor dan Bangunan Lainnya	Jumlah Gedung Kantor dan Bangunan Lainnya yang Dipelihara/Direhabilitasi	Unit	4	400.000.000	1	30.000.000	1	136.444.000	0	0	1	-	1	-	100,00%	0,00%	<	2	30.000.000	50,00%	7,50%	Bappeda	p
		5	01	01	2.09	11	Pemeliharaan/Rehabilitasi Sarana dan Prasarana Pendukung Gedung Kantor atau Bangunan Lainnya	Jumlah Sarana dan Prasarana Pendukung Gedung Kantor atau Bangunan Lainnya yang Dipelihara/Direhabilitasi	Unit	32	238.000.000	8	23.775.500	8	49.999.000		0	8	4.493.000	8	4.493.000	100,00%	8,99%	<	16	28.268.500	50,00%	11,88%	Bappeda	p
																					Rata-rata Capaian Kinerja (%)	87,50%	21,43%				25,04%	9,82%	Bappeda	
																					Predikat Kinerja	ST	SR				SR	SR	Bappeda	
																					RATA-RATA CAPAIAN KINERJA DAN ANGGARAN (PER PROGRAM)	***27,3%***	***12,8%***				***23,2%***	***11,8%***	Bappeda	
																					PREDIKAT KINERJA DARI SELURUH (PER PROGRAM)	R	SR				SR	SR	Bappeda	
	Meningkatnya kapasitas dan akuntabilitas kinerja birokrasi	**5**	**01**	**02**			**PROGRAM PERENCANAAN, PENGENDALIAN DAN EVALUASI PEMBANGUNAN DAERAH**	**Ketersediaan Dokumen Perencanaan: RKPK yang telah ditetapkan dengan Perkada**	**Ada/Tidak**	**Ada**	**2.482.886.377**		**431.080.974**	**Ada**	**1.421.732.601**	**Ada**	**-**	**Ada**	**120.923.430**	**Ada**	**120.923.430**	**100%**	**8,51%**		**-**	**552.004.404**	**0,00%**	**22,23%**	Bappeda	

		5	**01**	**02**	**2.01**		**Penyusunan Perencanaan dan Pendanaan**	**Jumlah Dokumen Penyusunan Perencanaan dan Pendanaan**	**Dokumen**	**52**	**1.150.522.901**	9		**9**	**975.031.721**		**-**	**6**	**110.358.330**	**6**	**110.358.330**	**67%**	**11,32%**			**15**	**110.358.330**	**28,85%**	**9,59%**	Bappeda	
		5	01	02	2.01	01	Analisis Kondisi Daerah, Permasalahan, dan Isu Strategis Pembangunan Daerah	Jumlah Dokumen Rancangan Awal RPJMD/RKPD (Sesuai Kebutuhan Jika RPJMD Maka Rancangan Teknokratik)	Dokumen	6	126.149.115	0	-	1	25.000.000		-	-	-	0	-	0%	0,00%	<	-	-	0,00%	0,00%	Bappeda	p
		5	01	02	2.01	02	Koordinasi Penelaahan Dokumen Perencanaan Pembangunan Daerah dengan Dokumen Kebijakan Lainnya	Jumlah Telaahan Dokumen Perencanaan Pembangunan Daerah	Dokumen	10	161.290.600	2	32.700.880	2	50.000.000	-	-		-	0	-	0%	0,00%	<	2	32.700.880	20,00%	20,27%	Bappeda	p
		5	01	02	2.01	03	Pelaksanaan Konsultasi Publik	Jumlah Berita Acara Konsultasi Publik	Berita Acara	8	105.000.000	1	24.272.009	1	145.936.325	-	-	1	37.100.230	1	37.100.230	100%	25,42%	<	2	61.372.239	25,00%	58,45%	Bappeda	p
		5	01	02	2.01	04	Koordinasi Pelaksanaan Forum Perangkat Daerah/Lintas Perangkat Daerah	Jumlah Berita Acara Forum Perangkat Daerah/Lintas Perangkat Daerah	Berita Acara	4	63.000.000	12	9.719.500	12	50.000.000	-	-	12	-	12	-	100%	0,00%	<	24	9.719.500	600,00%	15,43%	Bappeda	p
		5	01	02	2.01	05	Pelaksanaan Musrenbang Kabupaten/Kota	Jumlah Berita Acara Musrenbang Kabupaten/Kota	Berita Acara	8	254.143.556	1	59.091.391	1	328.141.606	-	-	1	55.680.400	1	55.680.400	100%	16,97%	<	2	114.771.791	25,00%	45,16%	Bappeda	p
		5	01	02	2.01	06	Penyiapan Bahan Koordinasi Musrenbang Kecamatan	Jumlah Usulan yang Terverifikasi oleh Kecamatan	Usulan	4	42.000.000	204	3.368.350	204	9.929.470		-	204	-	204	-	100%	0,00%	<	408	3.368.350	10200,00%	8,02%	Bappeda	p
		5	01	02	2.01	07	Koordinasi Penyusunan dan Penetapan Dokumen Perencanaan Pembangunan Daerah Kabupaten/Kota	Jumlah Dokumen Perencanaan Pembangunan Daerah Kabupaten/Kota yang Ditetapkan (RPJPD/RPJMD/RKPD)	Dokumen	12	398.939.630	4	106.031.850	4	366.024.320		-	2	17.577.700	2	17.577.700	50%	4,80%	<	6	123.609.550	50,00%	30,98%	Bappeda	p
																					Rata-rata Capaian Kinerja (%)	64,29%	6,74%				1560,00%	25,47%	Bappeda	
																					Predikat Kinerja	ST	SR				ST	SR	Bappeda	
		5	**01**	**02**	**2.02**		**Analisis Data dan Informasi Pemerintahan Daerah Bidang Perencanaan Pembangunan Daerah**	**Jumlah Dokumen Kesepakatan Perencanaan Pembangunan Sumber Dana Non APBK**	**Dokumen**	**4**	**482.028.720**	**4**		**4**	**129.102.380**		**0**	**4**	**0**	**4**	**-**	**100%**	**0,00%**		**8**	**-**	**200,00%**	**0,00%**	**Bappeda**	
		5	01	02	2.02	01	Analisis Data dan Informasi Perencanaan Pembangunan Daerah	Jumlah Masukan Analisis Data untuk Penyusunan Kebijakan Perencanaan Pembangunan Daerah (Semua Perencanaan Pembangunan Daerah)	Masukan	12	302.028.720	3	64.049.990	3	54.551.190		-	-	-	0	-	0%	0,00%	<	3	64.049.990	25,00%	21,21%	Bappeda	p
		5	01	02	2.02	02	Pembinaan dan Pemanfaatan Data dan Informasi Perencanaan Pembangunan Perangkat Daerah	Jumlah Orang yang Dibina dalam Pemanfaatan Data dan Informasi	Orang	60	80.000.000	0	-	15	20.000.000					0	-	0%	0,00%	<	-	-	0,00%	0,00%	Bappeda	k
		5	01	02	2.02	03	Penyusunan Profil Pembangunan Daerah Kabupaten/Kota	Jumlah Buku Profil Pembangunan Daerah yang Diterbitkan	Buku	4	100.000.000	0	-	1	54.551.190		-	-	-	0	-	0%	0,00%	<	-	-	0,00%	0,00%	Bappeda	p
																					Rata-rata Capaian Kinerja (%)	0,00%	0,00%				8,33%	7,07%	Bappeda	
																					Predikat Kinerja	SR	SR				SR	SR	Bappeda	
		5	**01**	**02**	**2.03**		**Pengendalian, Evaluasi dan Pelaporan Bidang Perencanaan Pembangunan Daerah**	Jumlah Doukumen Pengendalian, Evaluasi dan Penyusunan Laporan Berkala Pelaksanaan Pembangunan Daerah	**Dokumen**	**19**	**564.585.636**	6		**6**	**131.972.505**		**0**		**0**	**0**	**-**	**0%**	**0,00%**		**6**	**-**	**31,58%**	**0,00%**	Bappeda	
		5	01	02	2.03	01	Koordinasi Pengendalian Perencanaan dan Pelaksanaan Pembangunan Daerah di Kabupaten/Kota	Jumlah Laporan Hasil Pengendalian Perencanaan dan Pelaksanaan Pembangunan	Laporan	11	416.933.376	3	82.319.914	3	79.480.880		-	-	-	0	-	0%	0,00%	<	3	82.319.914	27,27%	19,74%	Bappeda	p
		5	01	02	2.03	03	Monitoring, Evaluasi dan Penyusunan Laporan Berkala Pelaksanaan Pembangunan Daerah	Jumlah Laporan Hasil Evaluasi Kinerja Pembangunan Daerah	Laporan	8	147.652.260	2	13.683.000	2	52.491.625	-	-		-	0	-	0%	0,00%	<	2	13.683.000	25,00%	9,27%	Bappeda	p
																					Rata-rata Capaian Kinerja (%)	0,00%	0,00%				15,36%	6,01%	Bappeda	
																					Predikat Kinerja	SR	SR				SR	SR	Bappeda	
		5	**01**	**02**	**2.04**		**Implementasi Sistem Informasi Pemerintahan Daerah di Bidang Pembangunan Daerah**	**Jumlah Dokumen Implementasi Sistem Informasi Pemerintahan Daerah di Bidang Pembangunan Daerah**	**Dokumen**	**12**	**285.749.120**	3		**3**	**185.625.995**	**1**	**-**	**2**	**10.565.100**	**3**	**10.565.100**	**100%**	**5,69%**		**6**	**10.565.100**	**50,00%**	**3,70%**	Bappeda	
		5	01	02	2.04	01	Pengelolaan Data dalam Sistem Informasi Pemerintahan Daerah di Bidang Pembangunan Daerah	Jumlah Data dalam Sistem Informasi Pemerintahan Daerah di Bidang Pembangunan Daerah yang Dikelola	Dokumen	4	125.749.120	1	35.844.090	1	54.576.695	-	-	1	10.565.100	1	10.565.100	100%	19,36%	<	2	46.409.190	50,00%	36,91%	Bappeda	p
		5	01	02	2.04	02	Penerapan Sistem Informasi Pemerintahan Daerah di Bidang Pembangunan Daerah	Jumlah Dokumen Hasil Penerapan Sistem Informasi Pemerintahan Daerah di Bidang Pembangunan Daerah	Dokumen	4	80.000.000			1	53.737.280					0	-	0%	0,00%	<	-	-	0,00%	0,00%	Bappeda	k
		5	01	02	2.04	03	Pembinaan Sistem Informasi Pemerintahan Daerah di Bidang Pembangunan Daerah Pemerintah Kabupaten/Kota	Jumlah Dokumen Hasil Pembinaan Sistem Informasi Pemerintahan Daerah di Bidang Pembangunan Daerah Pemerintah Kabupaten/Kota	Dokumen	4	80.000.000			1	77.312.020					0	-	0%	0,00%	<	-	-	0,00%	0,00%	Bappeda	k
																					Rata-rata Capaian Kinerja (%)	33,33%	6,45%				16,67%	12,30%	Bappeda	
																					Predikat Kinerja	S	SR				SR	SR	Bappeda	

		5	01	03	2.02	05	Koordinasi Penyusunan Dokumen Perencanaan Pembangunan Daerah Bidang SDA (RPJPD, RPJMD dan RKPD)	Jumlah Dokumen Perencanaan Pembangunan Daerah Bidang SDA yang Dikoordinir Penyusunannya (RPJPD, RPJMD dan RKPD)	Dokumen	5	100.000.000			1	14.999.935				-	0	-	0%	0,00%	<	-	-	0,00%	0,00%	Bappeda	p
		5	01	03	2.02	07	Pelaksanaan Monitoring dan Evaluasi Penyusunan Dokumen Perencanaan Pembangunan Perangkat Daerah Bidang SDA	Jumlah Perangkat Daerah yang Mendapatkan Monitoring dan Evaluasi dalam Penyusunan Renstra/Renja Bidang SDA	Perangkat Daerah	12	82.900.000	1	22.727.100	1	20.725.000	-	-		-	0	-	0%	0,00%	<	1	22.727.100	8,33%	27,42%	Bappeda	p
		5	01	03	2.02	08	Koordinasi Pelaksanaan Sinergitas dan Harmonisasi Perencanaan Pembangunan Daerah Bidang SDA	Jumlah Laporan Hasil Sinkronisasi Renstra/Renja dengan RKPD/RPJMD pada Bidang SDA	Laporan	4	80.000.000			1	19.999.785				1.822.000	0	1.822.000	0%	9,11%	<	-	1.822.000	0,00%	2,28%	Bappeda	p
																					Rata-rata Capaian Kinerja (%)	21,43%	11,14%				13,69%	20,52%	Bappeda	
																					Predikat Kinerja	SR	SR				SR	SR	Bappeda	
		5	**01**	**03**	**2.03**		**Koordinasi Perencanaan Bidang Infrastruktur dan Kewilayahan**	**Periode Pelaksanaan Koordinasi Perencanaan Bidang Infrastruktur dan Kewilayahan**	**Bulan**	**48**	**903.000.000**	**12**		**12**	**414.940.700**	**6**	**-**	**6**	**16.969.800**	**12**	**16.969.800**	**100%**	**4,09%**		**24**	**16.969.800**	**50,00%**	**1,88%**	Bappeda	
		5	01	03	2.03	01	Koordinasi Penyusunan Dokumen Perencanaan Pembangunan Daerah Bidang Infrastruktur (RPJPD, RPJMD dan RKPD)	Jumlah Dokumen Perencanaan Pembangunan Daerah Bidang Infrastruktur yang Dikoordinir Penyusunannya (RPJPD, RPJMD dan RKPD)	Dokumen	24	100.000.000			6	24.947.035				5.466.000	0	5.466.000	0%	21,91%	<	-	5.466.000	0,00%	5,47%	Bappeda	P
		5	01	03	2.03	03	Pelaksanaan Monitoring dan Evaluasi Penyusunan Dokumen Perencanaan Pembangunan Perangkat Daerah Bidang Infrastruktur	Jumlah Perangkat Daerah yang Mendapatkan Monitoring dan Evaluasi dalam Penyusunan Renstra/Renja Bidang Infrastruktur	Perangkat Daerah	24	400.000.000	1	31.372.850	1	100.000.000	-	-		-	0	-	0%	0,00%	<	1	31.372.850	4,17%	7,84%	Bappeda	k
		5	01	03	2.03	04	Koordinasi Pelaksanaan Sinergitas dan Harmonisasi Perencanaan Pembangunan Daerah Bidang Infrastruktur	Jumlah Laporan Hasil Sinkronisasi Renstra/Renja dengan RKPD/RPJMD pada Bidang Infrastruktur	Laporan	4	120.000.000	1	32.659.000	1	230.000.000	-	-	1	9.681.800	1	9.681.800	100%	4,21%	<	2	42.340.800	50,00%	35,28%	Bappeda	k
		5	01	03	2.03	05	Koordinasi Penyusunan Dokumen Perencanaan Pembangunan Daerah Bidang Kewilayahan (RPJPD, RPJMD dan RKPD)	Jumlah Dokumen Perencanaan Pembangunan Daerah Bidang Kewilayahan yang Dikoordinir Penyusunannya (RPJPD, RPJMD dan RKPD)	Dokumen	8	100.000.000			2	14.997.530				1.822.000	0	1.822.000	0%	12,15%	<	-	1.822.000	0,00%	1,82%	Bappeda	P
		5	01	03	2.03	06	Asistensi Penyusunan Dokumen Perencanaan Pembangunan Perangkat Daerah Bidang Kewilayahan	Jumlah Perangkat Daerah yang Mendapatkan Asistensi dalam Penyusunan Renstra/Renja Bidang Kewilayahan	Perangkat Daerah	8	60.000.000			2	15.000.000		-		-	0	-	0%	0,00%	<	-	-	0,00%	0,00%	Bappeda	k
		5	01	03	2.03	07	Pelaksanaan Monitoring dan Evaluasi Penyusunan Dokumen Perencanaan Pembangunan Perangkat Daerah Bidang Kewilayahan	Jumlah Perangkat Daerah yang Mendapatkan Monitoring dan Evaluasi dalam Penyusunan Renstra/Renja Bidang Kewilayahan	Perangkat Daerah	8	60.000.000			1	15.000.000					0	-	0%	0,00%	<	-	-	0,00%	0,00%	Bappeda	k
		5	01	03	2.03	08	Koordinasi Pelaksanaan Sinergitas dan Harmonisasi Perencanaan Pembangunan Daerah Bidang Kewilayahan	Jumlah Laporan Hasil Sinkronisasi Renstra/Renja dengan RKPD/RPJMD pada Bidang Kewilayahan	Laporan	4	63.000.000	1	29.215.000	1	14.996.135	-	-		-	0	-	0%	0,00%	<	1	29.215.000	25,00%	46,37%	Bappeda	p
																					Rata-rata Capaian Kinerja (%)	14,29%	5,47%				11,31%	13,83%	Bappeda	
																					Predikat Kinerja	SR	SR				SR	SR	Bappeda	
																					RATA-RATA CAPAIAN KINERJA DAN ANGGARAN (PER PROGRAM)	***24,4%***	***12,0%***				***12,5%***	***35,5%***	Bappeda	
																					PREDIKAT KINERJA DARI SELURUH (PER PROGRAM)	SR	SR				SR	S	Bappeda	
																					RATA-RATA CAPAIAN KINERJA DAN ANGGARAN (PER URUSAN)	***25,4%***	***9,4%***				***145,3%***	***20,0%***	Bappeda	
																					PREDIKAT KINERJA DARI SELURUH (PER URUSAN)	SR	SR				ST	SR	Bappeda	
		5	**05**				**PENELITIAN DAN PENGEMBANGAN**				**1.911.530.625**				**752.000.000**		**-**		**16.106.100**		**16.106.100**										
	Meningkatnya Pelayanan Publik	**5**	**05**	**02**			**PROGRAM PENELITIAN DAN PENGEMBANGAN DAERAH**	**Persentase Implementasi Rencana Kelitbangan**	**Persen**	**100**	**1.911.530.625**	**86**		**100**	**752.000.000**	**85,71**	**-**	**85,71**	**16.106.100**	**85,71**	**16.106.100**	**85,71%**	**2,14%**		**171,42**	**16.106.100**	**171,42%**	**0,84%**	**Bappeda**	
		5	**05**	**02**	**2.01**		**Penelitian dan Pengembangan Bidang Penyelenggaraan Pemerintahan dan Pengkajian Peraturan**	**Jumlah Dokumen Penelitian dan Pengembangan Bidang Peyelenggaraan Pemerintahan dan Pengkajian Peraturan**	**Dokumen**	**34**	**878.103.125**	**10**		**10**	**290.000.000**		**-**	**10**	**7.444.700**	**10**	**7.444.700**	**100%**	**2,57%**		**20**	**7.444.700**	**58,82%**	**0,85%**	**Bappeda**	
		5	05	02	2.01	01	Fasilitasi, Pelaksanaan dan Evaluasi Penelitian dan Pengembangan Bidang Penyelenggaraan Otonomi Daerah	Jumlah Laporan Hasil Pelaksanaan Fasilitasi, Pelaksanaan dan Evaluasi Penelitian dan Pengembangan Bidang Penyelenggaraan Otonomi Daerah	Laporan	4	97.438.750			1	15.000.000		**0**		**-**	0	-	0%	0,00%	<	-	-	0,00%	0,00%	Baippeda	k

		5	05	02	2.01	02	Fasilitasi, Pelaksanaan dan Evaluasi Penelitian dan Pengembangan Bidang Pemerintahan Umum	Jumlah Laporan Hasil Pelaksanaan Fasilitasi, Pelaksanaan dan Evaluasi Penelitian dan Pengembangan Bidang Pemerintahan Umum	Laporan	4	66.701.875			1	15.000.000					0	-	0%	0,00%	<	-	-	0,00%	0,00%	Bappeda	k
		5	05	02	2.01	03	Fasilitasi, Pelaksanaan dan Evaluasi Penelitian dan Pengembangan Bidang Kelembagaan dan Ketatalaksanaan	Jumlah Laporan Hasil Pelaksanaan Fasilitasi, Pelaksanaan dan Evaluasi Penelitian dan Pengembangan Bidang Kelembagaan dan Ketatalaksanaan	Laporan	4	64.856.875			1	15.000.000					0	-	0%	0,00%	<	-	-	0,00%	0,00%	Bappeda	k
		5	05	02	2.01	04	Fasilitasi, Pelaksanaan dan Evaluasi Penelitian dan Pengembangan Bidang Aparatur dan Reformasi Birokrasi	Jumlah Laporan Hasil Pelaksanaan Fasilitasi, Pelaksanaan dan Evaluasi Penelitian dan Pengembangan Bidang Aparatur dan Reformasi Birokrasi	Laporan	4	129.303.750			1	30.000.000			-		0	-	0%	0,00%	<	-	-	0,00%	0,00%	Bappeda	k
		5	05	02	2.01	05	Fasilitasi, Pelaksanaan dan Evaluasi Penelitian dan Pengembangan Bidang Keuangan dan Aset Daerah, Reformasi Birokrasi	Jumlah Laporan Hasil Pelaksanaan Fasilitasi, Pelaksanaan dan Evaluasi Penelitian dan Pengembangan Bidang Keuangan dan Aset Daerah, Reformasi Birokrasi	Laporan	2	80.000.000	1	80.353.892	1	30.000.000					0	-	0%	0,00%	<	1	80.353.892	50,00%	100,44%	Bappeda	k
		5	05	02	2.01	07	Fasilitasi, Pelaksanaan dan Evaluasi Penelitian dan Pengembangan Bidang Penataan Kelembagaan Desa	Jumlah Laporan Hasil Pelaksanaan Fasilitasi, Pelaksanaan dan Evaluasi Penelitian dan Pengembangan Bidang Penataan Kelembagaan Desa	Laporan	2	51.000.000			1	25.000.000					0	-	0%	0,00%	<	-	-	0,00%	0,00%	Bappeda	k
		5	05	02	2.01	09	Fasilitasi, Pelaksanaan dan Evaluasi Penelitian dan Pengembangan Bidang Aparatur Desa	Jumlah laporan Hasil Pelaksanaan Fasilitasi, Pelaksanaan dan Evaluasi Penelitian dan Pengembangan Bidang Aparatur Desa	Laporan	2	85.000.000			1	30.000.000					0	-	0%	0,00%	<	-	-	0,00%	0,00%	Bappeda	k
		5	05	02	2.01	12	Pengelolaan Data Kelitbangan dan Peraturan	Jumlah Data Kelitbangan dan Peraturan yang Terkelola dengan Baik	Laporan	4	98.812.500	1	31.800.469	1	50.000.000	-	-	1	7.444.700	1	7.444.700	100%	14,89%	<	2	39.245.169	50,00%	39,72%	Bappeda	p
		5	05	02	2.01	13	Perumusan Rekomendasi atas Rencana Penetapan Peraturan Baru dan/atau Evaluasi Terhadap Pelaksanaan Peraturan	Jumlah Rekomendasi atas Rencana Penetapan Peraturan Baru dan/atau Evaluasi Terhadap Pelaksanaan Peraturan yang Diterbitkan	Rekomendasi	20	140.337.500			5	30.000.000					0	-	0%	0,00%	<	-	-	0,00%	0,00%	Bappeda	k
		5	05	02	2.01	14	Fasilitasi dan Evaluasi Pelaksanaan Kegiatan Data dan Pengkajian Peraturan	Jumlah Laporan Hasil Pelaksanaan Fasilitasi dan Evaluasi Pelaksanaan Kegiatan Data dan Pengkajian Peraturan	Laporan	4	64.651.875	1	13.816.609	1	50.000.000	-	1	-	1	-	100%	0,00%	<	2	13.816.609	50,00%	21,37%	Bappeda	p
																				Rata-rata Capaian Kinerja (%)		20,00%	1,49%				15,00%	16,15%	Bappeda	
																				Predikat Kinerja		SR	SR				SR	SR	Bappeda	
		5	**05**	**02**	**2.02**		**Penelitian dan Pengembangan Bidang Sosial dan Kependudukan**	**Jumlah Dokumen Penelitian dan Pengembangan Bidang Sosial dan Kependudukan**	**Dokumen**	**2**	**149.651.875**			**4**	**62.000.000**			**-**		**0**	**-**	**0%**	**0,00%**				**-**	**0,00%**	**0,00%**	**Bappeda**	
		5	05	02	2.02	01	Penelitian dan Pengembangan Bidang Aspek-Aspek Sosial	Jumlah Dokumen Hasil Penelitian dan Pengembangan Bidang Aspek-Aspek Sosial	Dokumen	1	17.000.000				100.000.000					-	-	0%	0,00%	<	-	-	-	0,00%	0,00%	Bappeda	**k**
		5	05	02	2.02	03	Penelitian dan Pengembangan Pendidikan dan Kebudayaan	Jumlah Dokumen Hasil Penelitian dan Pengembangan Pendidikan dan Kebudayaan	Dokumen	1	17.000.000			1	17.000.000					-	-	0%	0,00%	<	-	-	-	0,00%	0,00%	Bappeda	**k**
		5	05	02	2.02	05	Penelitian dan Pengembangan Pariwisata	Jumlah Dokumen Hasil Penelitian dan Pengembangan Pariwisata	Dokumen	4	64.651.875			1	15.000.000					-	-	0%	0,00%	<	-	-	-	0,00%	0,00%	Bappeda	**k**
		5	05	02	2.02	06	Penelitian dan Pengembangan Kesehatan	Jumlah Dokumen Hasil Penelitian dan Pengembangan Kesehatan	Dokumen	4	85.000.000			2	30.000.000					-	-	0%	0,00%	<	-	-	-	0,00%	0,00%	Bappeda	**k**
																				Rata-rata Capaian Kinerja (%)		0,00%	0,00%				0,00%	0,00%	Bappeda	
																				Predikat Kinerja		SR	SR				SR	SR	Bappeda	
		5	**05**	**02**	**2.03**		**Penelitian dan Pengembangan Bidang Ekonomi dan Pembangunan**	**Jumlah Dokumen Penelitian dan Pengembangan Bidang Ekonomi dan Pembangunan**	**Dokumen**	**33**	**251.526.875**			**1**	**150.000.000**			**-**		**0**	**-**	**0%**	**0,00%**				**-**	**0,00%**	**0,00%**	**Bappeda**	
		5	05	02	2.03	01	Penelitian dan Pengembangan Koperasi, Usaha Kecil dan Menengah	Jumlah Dokumen Hasil Penelitian dan Pengembangan Koperasi, Usaha Kecil dan Menengah	Dokumen	4	140.337.500			1	45.000.000			-		-	-	0%	0,00%	<	-	-	-	0,00%	0,00%	Bappeda	**k**
		5	05	02	2.03	04	Penelitian dan Pengembangan Pertanian, Perkebunan dan Pangan	Jumlah Dokumen Hasil Penelitian dan Pengembangan Pertanian, Perkebunan dan Pangan	Dokumen	1	15.000.000			1	45.000.000					-	-	0%	0,00%	<	-	-	-	0,00%	0,00%	Bappeda	**k**

		5	05	02	2.03	10	Penelitian dan Pengembangan Perhubungan	Jumlah Dokumen Hasil Penelitian dan Pengembangan Perhubungan	Dokumen	2	31.537.500			1	30.000.000					-	-	0%	0,00%	<	-	-	0,00%	0,00%	Bappeda	k
		5	05	02	2.03	11	Penelitian dan Pengembangan Perumahan dan Kawasan Permukiman	Jumlah Dokumen Hasil Penelitian dan Pengembangan Perumahan dan Kawasan Permukiman	Dokumen	4	64.651.875			1	30.000.000					-	-	0%	0,00%	<	-	-	0,00%	0,00%	Bappeda	k
																					Rata-rata Capaian Kinerja (%)	0,00%	0,00%				0,00%	0,00%	Bappeda	
																					Predikat Kinerja	SR	SR				SR	SR	Bappeda	
		5	05	02	2.04		**Pengembangan Inovasi dan Teknologi**	**Jumlah Dokumen Pengembangan Inovasi dan Teknologi di Daerah**	**Dokumen**	**10**	**160.828.750**			**1**	**250.000.000**	**0**	-	**1**	**8.661.400**	**1**	**8.661.400**	**100%**	**3,46%**			**8.661.400**	**0,00%**	**5,39%**	Bappeda	
		5	05	02	2.04	01	Penelitian, Pengembangan, dan Perekayasaan di Bidang Teknologi dan Inovasi	Jumlah Dokumen Hasil Penelitian, Pengembangan, dan Perekayasaan di Bidang Teknologi dan Inovasi	Dokumen	4	96.176.875			1	200.000.000				4.559.600	-	4.559.600	0%	0,00%	<	-	4.559.600	0,00%	4,74%	Bappeda	P
		5	05	02	2.04	03	Diseminasi Jenis, Prosedur dan Metode Penyelenggaraan Pemerintahan Daerah yang Bersifat Inovatif	Jumlah Laporan Hasil Pelaksanaan Diseminasi Jenis, Prosedur dan Metode Penyelenggaraan Pemerintahan Daerah yang Bersifat Inovatif	Laporan	4	64.651.875	1	36.792.600	1	50.000.000	0	-	1	4.101.800	1	4.101.800	100%	8,20%	<	2	40.894.400	50,00%	63,25%	Bappeda	p
																					Rata-rata Capaian Kinerja (%)	50,00%	4,10%				25,00%	34,00%	Bappeda	
																					Predikat Kinerja	ST	SR				SR	S	Bappeda	
																					RATA-RATA CAPAIAN KINERJA DAN ANGGARAN (PER PROGRAM)	***17,5%***	***1,4%***				***10,0%***	***12,5%***	Bappeda	
																					PREDIKAT KINERJA DARI SELURUH (PER PROGRAM)	SR	SR				SR	SR	Bappeda	
																					RATA-RATA CAPAIAN KINERJA DAN ANGGARAN (PER URUSAN)	***17,5%***	***1,4%***				***10,0%***	***12,5%***	Bappeda	
																					PREDIKAT KINERJA DARI SELURUH (PER URUSAN)	SR	SR				SR	SR	Bappeda	
																					TOTAL RATA-RATA CAPAIAN KINERJA DAN ANGGARAN (PER OPD) (%)	**21,43%**	**5,38%**				**77,63%**	**16,28%**	Bappeda	
																					PREDIKAT KINERJA (PER OPD)	SR	SR				ST	SR	Bappeda	

No	Sasaran	Kode					Urusan/ Bidang Urusan Pemerintahan Daerah Dan Program/ Kegiatan	Indikator Kinerja Program (Outcome)/Kegiatan (output) dan satuannya		Target RPK pada Tahun 2023 s/d 2026		Realisasi Capaian Kinerja RPK Lhokseumawe sampai dengan RKPK Lhokseumawe Tahun 2023 (n-2)		Target Kinerja dan Anggaran RKPK Tahun 2024 (n-1) yang Dievaluasi		Realisasi				Realisasi Capaian Kinerja dan Anggaran RKPK yang Dievaluasi (2024)		Realisasi Capaian Kinerja dan Anggaran RKPK yang Dievaluasi (2024)			Realisasi Kinerja dan Anggaran RPK s/d Tahun 2026 (Akhir Tahun Pelaksanaan RKPK)		Tingkat Capaian Kinerja dan Realisasi Anggaran RPK S/D Tahun 2026 (%)		Perangkat Daerah Penanggung Jawab	Ket
								Tolok Ukur	Satuan	Target	Rp.	K	Rp.	K	Rp.	TW I		TW II													
																K	Rp.	K	Rp.	K	Rp.	K	Rp.	Realisasi >/=/<	K	Rp.	K	Rp.		
1	2	3					4	5		6		7		8		9		10		11=9+10		12=11/8			13=7+11		14=13/6*100%		15	16
							BPKD			**526.844.689.833**		**23.914.866.903**		**133.945.733.213**		**3.376.311.271**		**53.908.340.692**		**57.284.651.963**										
		5					**UNSUR PENUNJANG URUSAN PEMERINTAHAN**			**526.844.689.833**		**23.914.866.903**		**133.945.733.213**		**3.376.311.271**		**53.908.340.692**		**57.284.651.963**									**BPKD**	
	Meningkatnya kapasitas dan akuntabilitas kinerja birokrasi	**5**	**02**				**KEUANGAN**			**526.844.689.833**		**23.914.866.903**		**133.945.733.213**		**3.376.311.271**		**53.908.340.692**		**57.284.651.963**									**BPKD**	
		5	**02**	**01**			**PROGRAM PENUNJANG URUSAN PEMERINTAHAN DAERAH KABUPATEN/KOTA**	**Persentase Layanan Administrasi Pemerintah Daerah**	**Persen**	**100**	**52.421.608.915**	**50**	**12.315.904.807**	**100**	**15.938.447.267**	**25**	**1.888.915.792**	**25**	**4.870.226.986**	**50**	**6.759.142.778**	**50,00%**	**42,41%**		**100**	**19.075.047.585**	**100,00%**	**36,39%**	**BPKD**	
		5	**02**	**01**	**2.01**		**Perencanaan, Penganggaran, dan Evaluasi Kinerja Perangkat Daerah**	**Jumlah Dokumen Perencanaan dan Evaluasi Kinerja Perangkat Daerah**	**Dokumen**	**32**	**119.540.000**	**8**	**16.372.550**	**8**	**29.025.000**	**0**	**-**	**0**	**-**	**0**	**-**	**0,00%**	**0,00%**		**8**	**16.372.550**	**25,00%**	**13,70%**	**BPKD**	
		5	02	01	2.01	01	Penyusunan Dokumen Perencanaan Perangkat Daerah	Jumlah Dokumen Perencanaan Perangkat Daerah	Dokumen	8	72.240.000	2	16.372.550	2	17.200.000		-		-	0	-	0,00%	0,00%	<	2	16.372.550	25,00%	22,66%	BPKD	p
		5	02	01	2.01	02	Koordinasi dan Penyusunan Dokumen RKA-SKPD	Jumlah Dokumen RKA-SKPD dan Laporan Hasil Koordinasi Penyusunan Dokumen RKA-SKPD	Dokumen	4	7.000.000			1	1.750.000					0	-	0,00%	0,00%	<	0	-	0,00%	0,00%	BPKD	K
		5	02	01	2.01	03	Koordinasi dan Penyusunan Dokumen Perubahan RKA-SKPD	Jumlah Dokumen Perubahan RKA-SKPD dan Laporan Hasil Koordinasi Penyusunan Dokumen Perubahan RKA-SKPD	Dokumen	4	7.000.000			1	1.750.000					0	-	0,00%	0,00%	<	0	-	0,00%	0,00%	BPKD	K
		5	02	01	2.01	04	Koordinasi dan Penyusunan DPA-SKPD	Jumlah Dokumen DPA-SKPD dan Laporan Hasil Koordinasi Penyusunan Dokumen DPA-SKPD	Dokumen	4	13.400.000			1	3.350.000					0	-	0,00%	0,00%	<	0	-	0,00%	0,00%	BPKD	K
		5	02	01	2.01	05	Koordinasi dan Penyusunan Perubahan DPA-SKPD	Jumlah Dokumen Perubahan DPA-SKPD dan Laporan Hasil Koordinasi Penyusunan Dokumen Perubahan DPA-SKPD	Dokumen	4	13.400.000			1	3.350.000					0	-	0,00%	0,00%	<	0	-	0,00%	0,00%	BPKD	K
		5	02	01	2.01	06	Koordinasi dan Penyusunan Laporan Capaian Kinerja dan Ikhtisar Realisasi Kinerja SKPD	Jumlah Laporan Capaian Kinerja dan Ikhtisar Realisasi Kinerja SKPD dan Laporan Hasil Koordinasi Penyusunan Laporan Capaian Kinerja dan Ikhtisar Realisasi Kinerja SKPD	Laporan	8	6.500.000			2	1.625.000					0	-	0,00%	0,00%	<	0	-	0,00%	0,00%	BPKD	K
																				Rata-rata Capaian Kinerja (%)		**0,00%**	**0,00%**				**4,17%**	**3,78%**	**BPKD**	
																				Predikat Kinerja		**SR**	**SR**				**SR**	**SR**	**BPKD**	
		5	**02**	**01**	**2.02**		**Administrasi Keuangan Perangkat Daerah**	**Persentase Pelaksanaan Administrasi Keuangan Perangkat Daerah**	**Persen**	**100**	**40.507.488.662**	**100**	**10.263.696.800**	**100**	**12.384.078.712**	**25**	**1.711.351.290**	**25**	**4.259.493.396**	**50**	**5.970.844.686**	**50,00%**	**48,21%**		**150**	**16.234.541.486**	**150,00%**	**40,08%**	**BPKD**	
		5	02	01	2.02	01	Penyediaan Gaji dan Tunjangan ASN	Jumlah Orang yang Menerima Gaji dan Tunjangan ASN	Orang/bulan	320	40.247.488.662	80	10263696800	80	12.319.078.712		1.711.351.290		4.259.493.396	0	5.970.844.686	0,00%	48,47%	<	80	16.234.541.486	25,00%	40,34%	BPKD	p
		5	02	01	2.02	02	Penyediaan Administrasi Pelaksanaan Tugas ASN	Jumlah Dokumen Hasil Penyediaan Administrasi Pelaksanaan Tugas ASN	Dokumen	308	60.000.000			77	15.000.000					0	-	0,00%	0,00%	<	0	-	0,00%	0,00%	BPKD	K
		5	02	01	2.02	03	Pelaksanaan Penatausahaan dan Pengujian/Verifikasi Keuangan SKPD	Jumlah Dokumen Penatausahaan dan Pengujian/Verifikasi Keuangan SKPD	Dokumen	1600	80.000.000			400	20.000.000					0	-	0,00%	0,00%	<	0	-	0,00%	0,00%	BPKD	K
		5	02	01	2.02	05	Koordinasi dan Penyusunan Laporan Keuangan Akhir Tahun SKPD	Jumlah Laporan Keuangan Akhir Tahun SKPD dan Laporan Hasil Koordinasi Penyusunan Laporan Keuangan Akhir Tahun SKPD	Laporan	4	60.000.000			1	15.000.000					0	-	0,00%	0,00%	<	0	-	0,00%	0,00%	BPKD	K
		5	02	01	2.02	07	Koordinasi dan Penyusunan Laporan Keuangan Bulanan/ Triwulanan/ Semesteran SKPD	Jumlah Laporan Keuangan Bulanan/ Triwulanan/ Semesteran SKPD dan Laporan Koordinasi Penyusunan Laporan Keuangan Bulanan/Triwulanan/Semesteran SKPD	Laporan	72	60.000.000			18	15.000.000					0	-	0,00%	0,00%	<	0	-	0,00%	0,00%	BPKD	K
																				Rata-rata Capaian Kinerja (%)		**0,00%**	**9,69%**				**5,00%**	**8,07%**	**BPKD**	
																				Predikat Kinerja		**SR**	**SR**				**SR**	**SR**	**BPKD**	
		5	**02**	**01**	**2.03**		**Administrasi Barang Milik Daerah pada Perangkat Daerah**	**Jumlah dokumen Barang Milik Daerah pada Perangkat Daerah**	**Dokumen**	**32**	**160.000.000**		**-**	**8**	**40.000.000**		**-**		**-**	**0**	**-**	**0,00%**	**0,00%**			**-**	**0,00%**	**0,00%**	**BPKD**	
		5	02	01	2.03	01	Penyusunan Perencanaan Kebutuhan Barang Milik Daerah SKPD	Jumlah Rencana Kebutuhan Barang Milik Daerah SKPD	Dokumen	8	80.000.000			2	20.000.000				-	0	-	0,00%	0,00%	<	0	-	0,00%	0,00%	BPKD	K
		5	02	01	2.03	04	Pembinaan, Pengawasan, dan Pengendalian Barang Milik Daerah pada SKPD	Jumlah Laporan Hasil Pembinaan, Pengawasan, dan Pengendalian Barang Milik Daerah pada SKPD	Laporan	24	80.000.000			6	20.000.000				-	0	-	0,00%	0,00%	<	0	-	0,00%	0,00%	BPKD	K
																				Rata-rata Capaian Kinerja (%)		**0,00%**	**0,00%**				**0,00%**	**0,00%**	**BPKD**	
																				Predikat Kinerja		**SR**	**SR**				**SR**	**SR**	**BPKD**	
		5	**02**	**01**	**2.05**		**Administrasi Kepegawaian Perangkat Daerah**	**Persentase Pelaksanaan Administrasi Kepegawaian Perangkat Daerah**	**Persen**	**100**	**464.385.801**		**0**	**100**	**165.000.000**		**0**		**0**	**0**	**-**	**0,00%**	**0,00%**		**0**	**-**	**0,00%**	**0,00%**	**BPKD**	
		5	02	01	2.05	02	Pengadaan Pakaian Dinas beserta Atribut Kelengkapannya	Jumlah Paket Pakaian Dinas beserta Atribut Kelengkapan	Paket	4	284.385.801			2	125.000.000					0	-	0,00%	0,00%	<	0	-	0,00%	0,00%	BPKD	K
		5	02	01	2.05	03	Pendataan dan Pengolahan Administrasi Kepegawaian	Jumlah Dokumen Pendataan dan Pengolahan Administrasi Kepegawaian	Dokumen	4	40.000.000			1	5.000.000					0	-	0,00%	0,00%	<	0	-	0,00%	0,00%	BPKD	K
		5	02	01	2.05	04	Koordinasi dan Pelaksanaan Sistem Informasi Kepegawaian	Jumlah Dokumen Hasil Koordinasi dan Pelaksanaaan Sistem Informasi Kepegawaian	Dokumen	4	40.000.000			1	10.000.000					0	-	0,00%	0,00%	<	0	-	0,00%	0,00%	BPKD	K
		5	02	01	2.05	05	Monitoring, Evaluasi, dan Penilaian Kinerja Pegawai	Jumlah Dokumen Monitoring, Evaluasi, dan Penilaian Kinerja Pegawai	Dokumen	4	40.000.000			1	10.000.000					0	-	0,00%	0,00%	<	0	-	0,00%	0,00%	BPKD	K
		5	02	01	2.05	09	Pendidikan dan Pelatihan Pegawai Berdasarkan Tugas dan Fungsi	Jumlah Pegawai Berdasarkan Tugas dan Fungsi yang Mengikuti Pendidikan dan Pelatihan	Orang	20	60.000.000			5	15.000.000		-		-	0	-	0,00%	0,00%	<	0	-	0,00%	0,00%	BPKD	p
																				Rata-rata Capaian Kinerja (%)		**0,00%**	**0,00%**				**0,00%**	**0,00%**	**BPKD**	
																				Predikat Kinerja		**SR**	**SR**				**SR**	**SR**	**BPKD**	
		5	**02**	**01**	**2.06**		**Administrasi Umum Perangkat Daerah**	**Persentase Pelaksanaan Administrasi Umum Perangkat Daerah**	**Persen**	**100**	**2.969.576.000**	**100**	**226.598.288**	**100**	**412.280.000**	**25**	**24.722.223**	**25**	**111.154.100**	**50**	**135.876.323**	**50,00%**	**32,96%**		**150**	362.474.611	**150,00%**	**12,21%**	**BPKD**	
		5	02	01	2.06	01	Penyediaan Komponen Instalasi Listrik/Penerangan Bangunan Kantor	Jumlah Paket Komponen Instalasi Listrik/Penerangan Bangunan Kantor yang Disediakan	Paket	28	60.000.000	0	-	7	15.000.000					0	-	0,00%	0,00%	<	0	-	0,00%	0,00%	BPKD	K
		5	02	01	2.06	02	Penyediaan Peralatan dan Perlengkapan Kantor	Jumlah Paket Peralatan dan Perlengkapan Kantor yang Disediakan	Paket	12	300.000.000	1	77.281.598	3	70.000.000		0		-	0	-	0,00%	0,00%	<	1	77.281.598	8,33%	25,76%	BPKD	p
		5	02	01	2.06	03	Penyediaan Peralatan Rumah Tangga	Jumlah Paket Peralatan Rumah Tangga yang Disediakan	Paket	16	60.000.000	0	-	4	15.000.000		-		-	0	-	0,00%	0,00%	<	0	-	0,00%	0,00%	BPKD	K
		5	02	01	2.06	04	Penyediaan Bahan Logistik Kantor	Jumlah Paket Bahan Logistik Kantor yang Disediakan	Paket	8	320.000.000	1	15.085.000	2	65.000.000		-		-	0	-	0,00%	0,00%	<	1	15.085.000	12,50%	4,71%	BPKD	p
		5	02	01	2.06	05	Penyediaan Barang Cetakan dan Penggandaan	Jumlah Paket Barang Cetakan dan Penggandaan yang Disediakan	Paket	8	60.000.000	0		2	15.000.000		-		-			0,00%	0,00%	<	0		0,00%	0,00%	BPKD	p
		5	02	01	2.06	06	Penyediaan Bahan Bacaan dan Peraturan Perundang-undangan	Jumlah Dokumen Bahan Bacaan dan Peraturan Perundang-Undangan yang Disediakan	Dokumen	8	9.576.000	1		2	2.280.000		-		600.000	0	600.000	0,00%	26,32%	<	1		12,50%	0,00%	BPKD	p
		5	02	01	2.06	07	Penyediaan Bahan/Material	Jumlah Paket Bahan/Material yang Disediakan	Paket	4	40.000.000	0		1	10.000.000							0,00%	0,00%	<	0		0,00%	0,00%	BPKD	K
		5	02	01	2.06	09	Penyelenggaraan Rapat Koordinasi dan Konsultasi SKPD	Jumlah Laporan Penyelenggaraan Rapat Koordinasi dan Konsultasi SKPD	Laporan	16	680.000.000	3		4	120.000.000	1	24.722.223	1	74.154.100	2	98.876.323	50,00%	82,40%	>	5		31,25%	0,00%	BPKD	p
		5	02	01	2.06	10	Penatausahaan Arsip Dinamis pada SKPD	Jumlah Dokumen Penatausahaan Arsip Dinamis pada SKPD	Dokumen	4	40.000.000	0	-	1	10.000.000					0	-	0,00%	0,00%	<	0	-	0,00%	0,00%	BPKD	K
		5	02	01	2.06	11	Dukungan Pelaksanaan Sistem Pemerintahan Berbasis Elektronik pada SKPD	Jumlah Dokumen Dukungan Pelaksanaan Sistem Pemerintahan Berbasis Elektronik pada SKPD	Dokumen	16	1.400.000.000	3	134.231.690	4	90.000.000		-	1	36.400.000	1	36.400.000	25,00%	40,44%	<	4	170.631.690	25,00%	12,19%	BPKD	p
																				Rata-rata Capaian Kinerja (%)		**7,50%**	**14,92%**				**8,96%**	**4,27%**	**BPKD**	

																							Predikat Kinerja	SR	SR				SR	SR	BPKD	
		5	**02**	**01**	**2.07**		**Pengadaan Barang Milik Daerah Penunjang Urusan Pemerintah Daerah**	**Jumlah Pengadaan Barang Milik daerah Penunjang Urusan Pemerintah daerah**	**Unit**	**101**	**1.669.000.000**	**15**	**241.094.000**	**26**	**939.119.715**	**0**	**-**	**0**	**-**	**0**	**-**	**0,00%**	**0,00%**		**15**	**241.094.000**	**14,85%**	**14,45%**	**BPKD**	
		5	02	01	2.07	01	Pengadaan Kendaraan Perorangan Dinas atau Kendaraan Dinas Jabatan	Jumlah Unit Kendaraan Perorangan Dinas atau Kendaraan Dinas Jabatan yang Disediakan	Unit	2	485.000.000	0	-	1	693.119.715					0	-	0,00%	0,00%	<	0	-	0,00%	0,00%	BPKD	K
		5	02	01	2.07	02	Pengadaan Kendaraan Dinas Operasional atau Lapangan	Jumlah Unit Kendaraan Dinas Operasional atau Lapangan yang Disediakan	Unit	2	400.000.000	1	38.780.000	1	50.000.000		-		-	0	-	0,00%	0,00%	<	1	38.780.000	50,00%	9,70%	BPKD	p
		5	02	01	2.07	05	Pengadaan Mebel	Jumlah Paket Mebel yang Disediakan	Unit	13	64.000.000	0	-	4	16.000.000					0	-	0,00%	0,00%	<	0	-	0,00%	0,00%	BPKD	K
		5	02	01	2.07	06	Pengadaan Peralatan dan Mesin Lainnya	Jumlah Unit Peralatan dan Mesin Lainnya yang Disediakan	Unit	8	40.000.000	0	-	2	10.000.000					0	-	0,00%	0,00%	<	0	-	0,00%	0,00%	BPKD	K
		5	02	01	2.07	08	Pengadaan Aset Tak Berwujud	Jumlah Unit Aset Tak Berwujud yang Disediakan	Unit	16	80.000.000	0	-	4	20.000.000					0	-	0,00%	0,00%	<	0	-	0,00%	0,00%	BPKD	K
		5	02	01	2.07	11	Pengadaan Sarana dan Prasarana Pendukung Gedung Kantor atau Bangunan Lainnya	Jumlah Unit Sarana dan Prasarana Pendukung Gedung Kantor atau Bangunan Lainnya yang Disediakan	Unit	60	600.000.000	14	202.314.000	15	150.000.000		-		-	0	-	0,00%	0,00%	<	14	202.314.000	23,33%	33,72%	BPKD	P
																					Rata-rata Capaian Kinerja (%)	**0,00%**	**0,00%**				**12,22%**	**7,24%**	**BPKD**	
																					Predikat Kinerja	**SR**	**SR**				**SR**	**SR**	**BPKD**	

		5	**02**	**01**	**2.08**		**Penyediaan Jasa Penunjang Urusan Pemerintahan Daerah**	**Persentase Penyediaan Jasa Penunjang Urusan Pemerintah Daerah**	**Persen**	**100**	**5.783.618.452**	**100**	**1.227.047.975**	**100**	**1.248.943.840**	**25**	**152.842.279**	**25**	**450.076.990**	**50**	**602.919.269**	**50,00%**	**48,27%**		**150**	**1.829.967.244**	**150,00%**	**31,64%**	**BPKD**	
		5	02	01	2.08	01	Penyediaan Jasa Surat Menyurat	Jumlah Laporan Penyediaan Jasa Surat Menyurat	Laporan	4	21.000.000	1	6.444.600	1	5.000.000	1	1.500.000	1	-	2	1.500.000	200,00%	30,00%	<	3	7.944.600	75,00%	37,83%	BPKD	p
		5	02	01	2.08	02	Penyediaan Jasa Komunikasi, Sumber Daya Air dan Listrik	Jumlah Laporan Penyediaan Jasa Komunikasi, Sumber Daya Air dan Listrik yang Disediakan	Laporan	12	1.762.000.000	4	313.168.095	4	400.500.000	1	45.342.279	1	66.326.990	2	111.669.269	50,00%	27,88%	<	6	424.837.364	50,00%	24,11%	BPKD	p
		5	02	01	2.08	03	Penyediaan Jasa Peralatan dan Perlengkapan Kantor	Jumlah Laporan Penyediaan Jasa Peralatan dan Perlengkapan Kantor yang Disediakan	Laporan	4	60.000.000	0	-	1	15.000.000					0	-	0,00%	0,00%	<	0	-	0,00%	0,00%	BPKD	k
		5	02	01	2.08	04	Penyediaan Jasa Pelayanan Umum Kantor	Jumlah Laporan Penyediaan Jasa Pelayanan Umum Kantor yang Disediakan	Laporan	8	3.940.618.452	2	907.435.280	2	828.443.840	2	106.000.000	2	383.750.000	4	489.750.000	200,00%	59,12%	>	6	1.397.185.280	75,00%	35,46%	BPKD	p
																					Rata-rata Capaian Kinerja (%)						**112,50%**	**29,25%**				**50,00%**	**24,35%**	**BPKD**	
																					Predikat Kinerja						**ST**	**SR**				**SR**	**SR**	**BPKD**	
		5	**02**	**01**	**2.09**		**Pemeliharaan Barang Milik Daerah Penunjang Urusan Pemerintahan Daerah**	**Jumlah Pemeliharaan Barang Milik Daerah**	**Unit**	**168**	**748.000.000**	**40**	**341.095.194**	**42**	**720.000.000**	**0**	**-**	**0**	**49.502.500**	**0**	**49.502.500**	**0,00%**	**6,88%**		**40**	**390.597.694**	**23,81%**	**52,22%**	**BPKD**	
		5	02	01	2.09	02	Penyediaan Jasa Pemeliharaan, Biaya Pemeliharaan, Pajak dan Perizinan Kendaraan Dinas Operasional atau Lapangan	Jumlah Kendaraan Dinas Operasional atau Lapangan yang Dipelihara dan dibayarkan Pajak dan Perizinannya	Unit	32	180.000.000	8	263.241.150	8	250.000.000		-		49.502.500	0	49.502.500	0,00%	19,80%	<	8	312.743.650	25,00%	173,75%	BPKD	p
		5	02	01	2.09	09	Pemeliharaan/Rehabilitasi Gedung Kantor dan Bangunan Lainnya	Jumlah Gedung Kantor dan Bangunan Lainnya yang Dipelihara/Direhabilitasi	Unit	8	400.000.000	2	38.584.044	2	440.000.000		-		-	0	-	0,00%	0,00%	<	2	38.584.044	25,00%	9,65%	BPKD	p
		5	02	01	2.09	10	Pemeliharaan/Rehabilitasi Sarana dan Prasarana Gedung Kantor atau Bangunan Lainnya	Jumlah Sarana dan Prasarana Gedung Kantor atau Bangunan Lainnya yang Dipelihara/Direhabilitasi	Unit	120	84.000.000	30	39.270.000	30	20.000.000		-		-	0	-	0,00%	0,00%	<	30	39.270.000	25,00%	46,75%	BPKD	p
		5	02	01	2.09	11	Pemeliharaan/Rehabilitasi Sarana dan Prasarana Pendukung Gedung Kantor atau Bangunan Lainnya	Jumlah Sarana dan Prasarana Pendukung Gedung Kantor atau Bangunan Lainnya yang Dipelihara/Direhabilitasi	Unit	8	84.000.000	0	-	2	10.000.000		-		-	0	-	0,00%	0,00%	<	0	-	0,00%	0,00%	BPKD	p
																					Rata-rata Capaian Kinerja (%)						**0,00%**	**4,95%**				**18,75%**	**57,54%**	**BPKD**	
																					Predikat Kinerja						**SR**	**SR**				**SR**	**R**	**BPKD**	
																					TOTAL RATA-RATA CAPAIAN KINERJA DAN ANGGARAN (PROGRAM) (%)						***15,00%***	***7,35%***				***12,39%***	***13,15%***	**BPKD**	
																					PREDIKAT KINERJA (PROGRAM)						**SR**	**SR**				**SR**	**SR**	**BPKD**	
		5	**02**	**02**			**PROGRAM PENGELOLAAN KEUANGAN DAERAH**	**Opini BPK** **Penetapan APBD Tepat Waktu**	**WTP Opini** **Tepat Waktu Tepat Waktu/Tidak**		**443.191.674.942**			**0**	**113.097.035.900**	**0**	**1.458.424.909**	**0**	**48.837.331.992**	**Tepat Waktu**	**50.295.756.901**	**100,00%**	**44,47%**			**50.295.756.901**	**0,00%**	**11,35%**	**BPKD**	
		5	**02**	**02**	**2.01**		**Koordinasi dan Penyusunan Rencana Anggaran Daerah**	**Jumlah Dokumen Penyusunan Rencana Anggaran Daerah**	**Dokumen**	**240**	**11.131.468.806**	**60**	**1.328.971.500**	**60**	**866.240.000**	**30**	**45.296.000**	**30**	**259.300.876**	**60**	**304.596.876**	**100,00%**	**35,16%**		**120**	**1.633.568.376**	**50,00%**	**14,68%**	**BPKD**	
		5	02	02	2.01	01	Koordinasi dan Penyusunan KUA dan PPAS	Jumlah Dokumen KUA dan PPAS yang Disusun	Dokumen	8	313.119.188	2	87.647.100	2	45.000.000		13.146.000		10.480.400	**0**	**23.626.400**	0,00%	52,50%	>	2	111.273.500	25,00%	35,54%	BPKD	p
		5	02	02	2.01	02	Koordinasi dan Penyusunan Perubahan KUA dan Perubahan PPAS	Jumlah Dokumen Perubahan KUA dan Perubahan PPAS yang Disusun	Dokumen	8	307.049.292	2	18.615.000	2	45.000.000		6.942.000		5.502.000	**0**	**12.444.000**	0,00%	27,65%	<	2	31.059.000	25,00%	10,12%	BPKD	p
		5	02	02	2.01	03	Koordinasi, Penyusunan dan Verifikasi RKA-SKPD	Jumlah RKA-SKPD yang Diverifikasi	Dokumen	4	195.240.000	0	-	1	10.000.000					**0**	-	0,00%	0,00%	<	0	-	0,00%	0,00%	BPKD	k
		5	02	02	2.01	04	Koordinasi, Penyusunan dan Verifikasi Perubahan RKA-SKPD	Jumlah Perubahan RKA-SKPD yang Diverifikasi	Dokumen	4	195.371.868	0	-	1	10.000.000					**0**	-	0,00%	0,00%	<	0	-	0,00%	0,00%	BPKD	k
		5	02	02	2.01	05	Koordinasi, Penyusunan dan Verifikasi DPA-SKPD	Jumlah DPA- SKPD yang Diverifikasi	Dokumen	4	195.240.000	0	-	1	48.120.000					**0**	-	0,00%	0,00%	<	0	-	0,00%	0,00%	BPKD	k
		5	02	02	2.01	06	Koordinasi, Penyusunan dan Verifikasi Perubahan DPA-SKPD	Jumlah Perubahan DPA- SKPD yang Diverifikasi	Dokumen	4	195.240.000	0	-	1	48.120.000					**0**	-	0,00%	0,00%	<	0	-	0,00%	0,00%	BPKD	k
		5	02	02	2.01	07	Koordinasi dan Penyusunan Peraturan Daerah tentang APBD dan Peraturan Kepala Daerah tentang Penjabaran APBD	Jumlah Peraturan Daerah tentang APBD dan Peraturan Kepala Daerah tentang Penjabaran APBD	Dokumen	8	968.000.000	2	226.995.200	2	145.000.000	2	18.266.000	2	62.475.252	4	80.741.252	200,00%	55,68%	>	6	307.736.452	75,00%	31,79%	BPKD	p
		5	02	02	2.01	08	Koordinasi dan Penyusunan Peraturan Daerah tentang Perubahan APBD dan Peraturan Kepala Daerah tentang Penjabaran Perubahan APBD	Jumlah Peraturan Daerah tentang Perubahan APBD dan Peraturan Kepala Daerah tentang Penjabaran Perubahan APBD	Dokumen	8	990.388.389	2	35.661.800	**2**	145.000.000		-		-	0	-	0,00%	0,00%	<	2	35.661.800	25,00%	0,00%	BPKD	p
		5	02	02	2.01	09	Koordinasi dan Penyusunan Regulasi serta Kebijakan Bidang Anggaran	Jumlah Dokumen Regulasi serta Kebijakan Bidang Anggaran	Dokumen	16	856.510.069	4	348.442.200	4	75.000.000		-	4	76.543.224	4	76.543.224	100,00%	102,06%	>	8	424.985.424	50,00%	49,62%	BPKD	p
		5	02	02	2.01	13	Pembinaan Perencanaan Penganggaran Daerah Pemerintah Kabupaten/Kota	Jumlah Orang yang Mengikuti Pembinaan Penganggaran Daerah Pemerintah Kabupaten/Kota	Orang	176	6.915.310.000	44	611.610.200	44	295.000.000	22	6.942.000	22	104.300.000	44	111.242.000	100,00%	37,71%	<	88	722.852.200	50,00%	10,45%	BPKD	p
																					Rata-rata Capaian Kinerja (%)						**40,00%**	**27,56%**				**25,00%**	**13,75%**	**BPKD**	
																					Predikat Kinerja						**SR**	**SR**				**SR**	**SR**	**BPKD**	
		5	**02**	**02**	**2.02**		**Koordinasi dan Pengelolaan Perbendaharaan Daerah**	**Jumlah Dokumen Pengelolaan Perbendaharaan Daerah**	**Dokumen**	**1856**	**2.337.400.401**		**415.802.929**	**464**	**315.000.000**	**232**	**22.229.053**	**232**	**38.731.877**	**464**	**60.960.930**	**100,00%**	**19,35%**			**476.763.859**	**0,00%**	**20,40%**	**BPKD**	
		5	02	02	2.02	01	Koordinasi dan Pengelolaan Kas Daerah	Jumlah Dokumen Hasil Koordinasi dan Pengelolaan Kas Daerah	Dokumen	420	103.500.000	0	-	105	25.000.000					0	-	0,00%	0,00%	<	0	-	0,00%	0,00%	BPKD	k
		5	02	02	2.02	03	Penyiapan, Pelaksanaan Pengendalian dan Penerbitan Anggaran Kas dan SPD	Jumlah Dokumen Hasil Pengendalian dan Penerbitan Anggaran Kas dan SPD	Dokumen	420	511.914.579	105	57.179.800	105	50.000.000	125	4.182.000	125	7.586.000	250	11.768.000	238,10%	23,54%	<	355	68.947.800	84,52%	13,47%	BPKD	p
		5	02	02	2.02	05	Koordinasi, Fasilitasi, Asistensi, Sinkronisasi, Supervisi, Monitoring dan Evaluasi Pengelolaan Dana Perimbangan dan Dana Transfer Lainnya	Jumlah Dokumen Hasil Koordinasi, Fasilitasi, Asistensi, Sinkronisasi, Supervisi, Monitoring, dan Evaluasi Pengelolaan Dana Perimbangan dan Dana Transfer Lainnya	Dokumen	116	511.914.579	29	105.599.379	29	50.000.000	14	13.256.453	14	-	28	13.256.453	96,55%	26,51%	<	57	118.855.832	49,14%	23,22%	BPKD	p
		5	02	02	2.02	06	Koordinasi, Pelaksanaan Kerja Sama dan Pemantauan Transaksi Non Tunai dengan Lembaga Keuangan Bank dan Lembaga Keuangan Bukan Bank	Jumlah Dokumen Hasil Koordinasi, Pelaksanaan Kerja Sama dan Pemantauan Transaksi Non Tunai dengan Lembaga Keuangan Bank dan Lembaga Keuangan Bukan Bank	Dokumen	140	75.786.742	35	16.465.800	35	10.000.000	17	4.790.600	17	-	34	4.790.600	97,14%	47,91%	<	69	21.256.400	49,29%	28,05%	BPKD	p
		5	02	02	2.02	07	Koordinasi dan Penyusunan Laporan Realisasi Penerimaan dan Pengeluaran Kas Daerah, Laporan Aliran Kas, dan Pelaksanaan Pemungutan/ Pemotongan dan Penyetoran Perhitungan Fihak Ketiga (PFK)	Jumlah Laporan Realisasi Penerimaan dan Pengeluaran Kas Daerah, Laporan Aliran Kas, dan Pelaksanaan Pemungutan/Pemotongan dan Penyetoran Perhitungan Fihak Ketiga (PFK) dan Laporan Hasil Koordinasi dalam rangka Penyusunan Laporan Realisasi Penerimaan dan Pengeluaran Kas Daerah, Laporan Aliran Kas, dan Pelaksanaan Pemungutan/Pemotongan dan Penyetoran Perhitungan Fihak	Laporan	48	61.179.911	12	10.544.800	12	10.000.000		-		-	0	-	0,00%	0,00%	<	12	10.544.800	25,00%	17,24%	BPKD	p

		5	02	02	2.02	09	Rekonsiliasi Data Penerimaan dan Pengeluaran Kas serta Pemungutan dan Pemotongan atas SP2D dengan Instansi Terkait	Jumlah Dokumen Hasil Rekonsiliasi Data Penerimaan dan Pengeluaran Kas serta Pemungutan dan Pemotongan atas SP2D dengan Instansi Terkait	Dokumen	272	552.045.231	68	118.484.400	68	75.000.000		-		-	0	-	0,00%	0,00%	<	68	118.484.400	25,00%	21,46%	BPKD	p
		5	02	02	2.02	10	Penyusunan Petunjuk Teknis Administrasi Keuangan yang Berkaitan dengan Penerimaan dan Pengeluaran Kas serta Penatausahaan dan Pertanggungjawaban Sub Kegiatan	Jumlah Petunjuk Teknis Administrasi Keuangan yang Berkaitan dengan Penerimaan dan Pengeluaran Kas serta Penatausahaan dan Pertanggungjawaban Sub Kegiatan	Dokumen	20	136.528.242	5	21.071.550	5	20.000.000		-		-	0	-	0,00%	0,00%	<	5	21.071.550	25,00%	15,43%	BPKD	p
		5	02	02	2.02	11	Pembinaan Penatausahaan Keuangan Pemerintah Kabupaten/Kota	Jumlah Orang yang Mengikuti Pembinaan Penatausahaan Keuangan Pemerintah Kabupaten/Kota	Orang	420	384.531.117	105	86.457.200	105	75.000.000		-		31.145.877	0	31.145.877	0,00%	41,53%	<	105	117.603.077	25,00%	30,58%	BPKD	p
																					Rata-rata Capaian Kinerja (%)								**53,97%**	**17,44%**				**35,37%**	**18,68%**	**BPKD**	
																					Predikat Kinerja								**R**	**SR**				**SR**	**SR**	**BPKD**	
		5	**02**	**02**	**2.03**		**Koordinasi dan Pelaksanaan Akuntansi dan Pelaporan Keuangan Daerah**	**Jumlah Dokumen Pelaksanaan Akuntansi dan Pelaporan Keuangan Daerah**	**Dokumen**	**8288**	**2.607.980.652**		**444.734.181**	**2065**	**320.000.000**	**1033**	**21.704.498**	**1033**	**86.284.900**	**2066**	**107.989.398**	**100,05%**	**33,75%**			**552.723.579**	**0,00%**	**21,19%**	**BPKD**	
		5	**02**	**02**	2.03	01	Koordinasi Pelaksanaan Akuntansi Penerimaan dan Pengeluaran Kas Daerah	Jumlah Laporan Hasil Koordinasi Pelaksanaan Akuntansi Penerimaan dan Pengeluaran Kas Daerah	Laporan	312	132.404.685	72	22.872.000	72	20.000.000	36	4.700.000	36	4.319.800	72	9.019.800	100,00%	45,10%	<	144	31.891.800	46,15%	24,09%	BPKD	p
		5	02	02	2.03	02	Rekonsiliasi dan Verifikasi Aset, Kewajiban, Ekuitas, Pendapatan, Belanja, Pembiayaan, Pendapatan-LO dan Beban	Jumlah Dokumen Hasil Rekonsiliasi dan Verifikasi Aset, Kewajiban, Ekuitas, Pendapatan, Belanja, Pembiayaan, Pendapatan-LO, dan Beban	Dokumen	4600	135.983.190	1150	17.560.250	1150	15.000.000		-		3.742.000	0	3.742.000	0,00%	24,95%	<	1150	21.302.250	25,00%	15,67%	BPKD	p
		5	02	02	2.03	03	Koordinasi Penyusunan Laporan Pertanggungjawaban Pelaksanaan APBD Bulanan, Triwulanan dan Semesteran	Jumlah Laporan Pertanggungjawaban Pelaksanaan APBD Bulanan, Triwulanan dan Semesteran	Laporan	2600	225.445.815	650	18.893.200	650	30.000.000	325	5.923.800	325	2.240.000	650	8.163.800	100,00%	27,21%	<	1300	27.057.000	50,00%	12,00%	BPKD	p
		5	02	02	2.03	04	Konsolidasi Laporan Keuangan SKPD, BLUD dan Laporan Keuangan Pemerintah Daerah	Jumlah Laporan Keuangan SKPD, BLUD dan Laporan Keuangan Pemerintah Daerah yang Terkonsolidasi	Laporan	160	441.050.741	40	85.177.800	40	50.000.000	20	11.080.698	20	16.586.800	40	27.667.498	100,00%	55,33%	>	80	112.845.298	50,00%	25,59%	BPKD	p
		5	02	02	2.03	05	Koordinasi dan Penyusunan Rancangan Peraturan Daerah tentang Pertanggungjawaban Pelaksanaan APBD Kabupaten/Kota dan Rancangan Peraturan Kepala Daerah tentang Penjabaran Pertanggungjawaban Pelaksanaan APBD Kabupaten/Kota	Jumlah Rancangan Peraturan Daerah tentang Pertanggungjawaban Pelaksanaan APBD Kabupaten/Kota dan Rancangan Peraturan Kepala Daerah tentang Penjabaran Pertanggungjawaban Pelaksanaan APBD Kabupaten/Kota	Dokumen	16	786.376.474	4	162.118.701	4	100.000.000		-	4	39.407.200	4	39.407.200	100,00%	39,41%	<	8	201.525.901	50,00%	25,63%	BPKD	p
		5	02	02	2.03	06	Penyusunan Tanggapan/Tindak Lanjut Terhadap LHP BPK atas Laporan Pertanggungjawaban Pelaksanaan APBD	Jumlah Dokumen Tanggapan/Tindak Lanjut Terhadap LHP BPK atas Laporan Pertanggungjawaban Pelaksanaan APBD	Dokumen	4	254.968.481	1	56.987.550	1	35.000.000		-		-	0	-	0,00%	0,00%	<	1	56.987.550	25,00%	22,35%	BPKD	p
		5	02	02	2.03	07	Koordinasi, Sinkronisasi, dan Penyelesaian Tuntutan Perbendaharaan dan Tuntutan Kerugian Daerah	Jumlah Dokumen Hasil Koordinasi, Sinkronisasi, dan Penyelesaian Tuntutan Perbendaharaan dan Tuntutan Kerugian Daerah	Dokumen	24	106.907.837	0	-	2	15.000.000		-		-	0	-	0,00%	0,00%	<	0	-	0,00%	0,00%	BPKD	p
		5	02	02	2.03	09	Penyusunan Kebijakan dan Panduan Teknis Operasional Penyelenggaraan Akuntansi Pemerintah Daerah	Jumlah Kebijakan dan Panduan Teknis Operasional Penyelenggaraan Akuntansi Pemerintah Daerah	Dokumen	8	118.432.605	2	23.457.900	2	15.000.000		-		-	0	-	0,00%	0,00%	<	2	23.457.900	25,00%	19,81%	BPKD	p
		5	02	02	2.03	10	Penyusunan Sistem dan Prosedur Akuntansi dan Pelaporan Keuangan Pemerintah Daerah	Jumlah Sistem dan Prosedur Akuntansi dan Pelaporan Keuangan Pemerintah Daerah	Dokumen	4	185.529.574	1	11.729.580	1	15.000.000		-		-	0	-	0,00%	0,00%	<	1	11.729.580	25,00%	6,32%	BPKD	p
		5	02	02	2.03	11	Pembinaan Akuntansi, Pelaporan dan Pertanggungjawaban Pemerintah Kabupaten/Kota	Jumlah Orang yang Mengikuti Pembinaan Akuntansi, Pelaporan dan Pertanggungjawaban Pemerintah Kabupaten/Kota	Orang	560	220.881.250	50	45.937.200	140	25.000.000		-		19.989.100	0	19.989.100	0,00%	79,96%	>	50	65.926.300	8,93%	29,85%	BPKD	p
																					Rata-rata Capaian Kinerja (%)								**40,00%**	**27,20%**				**28,77%**	**17,47%**	**BPKD**	
																					Predikat Kinerja								**SR**	**SR**				**SR**	**SR**	**BPKD**	
		5	**02**	**02**	**2.04**		**Penunjang Urusan Kewenangan Pengelolaan Keuangan Daerah**	**Jumlah Pelaksanaan Penyaluran Bantuan Keuangan**	**Laporan**	**1088**	**427.114.825.083**	**272**	**109.695.598.767**	**272**	**111.595.795.900**	**136**	**1.369.195.358**	**136**	**48.453.014.339**	**272**	**49.822.209.697**	**100,00%**	**44,65%**		**544**	**159.517.808.464**	**50,00%**	**37,35%**	**BPKD**	
		5	02	02	2.04	08	Analisis Perencanaan dan Penyaluran Bantuan Keuangan	Jumlah Laporan Hasil Analisis Perencanaan dan Penyaluran Bantuan Keuangan		1088	427.114.825.083	272	109.695.598.767	272	111.595.795.900	136	1.369.195.358	136	48.453.014.339	272	49.822.209.697	100,00%	44,65%	<	544	159.517.808.464	50,00%	37,35%	BPKD	p
																					Rata-rata Capaian Kinerja (%)								**100,00%**	**44,65%**				**50,00%**	**37,35%**	**BPKD**	
																					Predikat Kinerja								**ST**	**SR**				**SR**	**SR**	**BPKD**	
																					TOTAL RATA-RATA CAPAIAN KINERJA DAN ANGGARAN (PROGRAM) (%)								**58,49%**	**29,21%**				**34,78%**	**21,81%**	**BPKD**	
																					PREDIKAT KINERJA (PROGRAM)								**R**	**SR**				**SR**	**SR**	**BPKD**	
		5	**02**	**03**			**PROGRAM PENGELOLAAN BARANG MILIK DAERAH**	**Cakupan Pengelolaan Barang Milik Daerah**	**Persen**	**100**	**25.366.650.677**	**132**	**10.769.915.365**	**100**	**3.780.250.046**	**0**	**18.025.400**	**0**	**140.499.850**	**0**	**158.525.250**	**0,00%**	**4,19%**		**132**	**10.928.440.615**	**132,00%**	**43,08%**	**BPKD**	
		5	**02**	**03**	**2.01**		**Pengelolaan Barang Milik Daerah**	**Jumlah Dokumen Pengelolaan Barang Milik Daerah**	**Dokumen**	**224**	**25.366.650.677**	**54**	**10.769.915.365**	**56**	**3.780.250.046**	**0**	**18.025.400**	**0**	**140.499.850**	**0**	**158.525.250**	**0,00%**	**4,19%**		**54**	**10.928.440.615**	**24,11%**	**43,08%**	**BPKD**	
		5	02	03	2.01	01	Penyusunan Standar Harga	Jumlah Standar Harga yang Disusun	Dokumen	4	226.374.337	0	-	1	52.521.525	0	-		-	0	-	0,00%	0,00%	<	0	-	0,00%	0,00%	BPKD	k
		5	02	03	2.01	02	Penyusunan Standar Barang Milik Daerah dan Standar Kebutuhan Barang Milik Daerah	Jumlah Standar Barang Milik Daerah dan Standar Kebutuhan Barang Milik Daerah	Dokumen	4	361.078.394	1	42.328.600	1	47.000.000		-		18.735.300	0	18.735.300	0,00%	39,86%	<	1	61.063.900	25,00%	16,91%	BPKD	p
		5	02	03	2.01	03	Penyusunan Perencanaan Kebutuhan Barang Milik Daerah	Jumlah Rencana Kebutuhan Barang Milik Daerah	Dokumen	8	178.641.598	2	22.595.100	2	25.000.000		-		-	0	-	0,00%	0,00%	<	2	22.595.100	25,00%	12,65%	BPKD	p
		5	02	03	2.01	05	Penatausahaan Barang Milik Daerah	Jumlah Laporan Penatausahaan Barang Milik Daerah	Laporan	20	1.080.200.745	5	298.947.200	5	240.870.000	2	5.461.800	3	69.989.450	5	75.451.250	100,00%	31,32%	<	10	374.398.450	50,00%	34,66%	BPKD	p
		5	02	03	2.01	06	Inventarisasi Barang Milik Daerah	Jumlah Laporan Hasil Inventarisasi (LHI) Barang Milik Daerah	Laporan	4	628.049.002	1	119.126.150	1	99.000.000		-		-	0	-	0,00%	0,00%	<	1	119.126.150	25,00%	18,97%	BPKD	p
		5	02	03	2.01	07	Pengamanan Barang Milik Daerah	Jumlah Laporan Hasil Pengamanan Barang Milik Daerah	Laporan	40	21.711.651.767	10	10.028.211.765	10	3.341.517.721		-	5	5.923.800	5	5.923.800	50,00%	0,19%	<	15	10.034.135.565	37,50%	46,22%	BPKD	p
		5	02	03	2.01	10	Optimalisasi Penggunaan, Pemanfaatan, Pemindahtanganan, Pemusnahan, dan Penghapusan Barang Milik Daerah	Jumlah Dokumen Hasil Optimalisasi Penggunaan, Pemanfaatan, Pemindahtanganan, Pemusnahan, dan Penghapusan Barang Milik Daerah	Dokumen	4	159.810.447	1	27.629.000	1	26.190.800		-		-	0	-	0,00%	0,00%	<	1	27.629.000	25,00%	17,29%	BPKD	p
		5	02	03	2.01	11	Rekonsiliasi dalam rangka Penyusunan Laporan Barang Milik Daerah	Jumlah Laporan Hasil Rekonsiliasi dalam rangka Penyusunan Laporan Barang Milik Daerah	Laporan	136	692.431.539	34	41.425.650	34	63.650.000		-		-	0	-	0,00%	0,00%	<	34	41.425.650	25,00%	5,98%	BPKD	p
		5	02	03	2.01	12	Penyusunan Laporan Barang Milik Daerah	Jumlah Laporan Barang Milik Daerah yang Disusun	Laporan	4	328.412.848	1	189.651.900	1	84.500.000		12.563.600		45.851.300	0	58.414.900	0,00%	69,13%	>	1	248.066.800	25,00%	75,54%	BPKD	p
																					Rata-rata Capaian Kinerja (%)								**16,67%**	**15,61%**				**26,39%**	***25,36%***	**BPKD**	
																					Predikat Kinerja								**SR**	**SR**				**SR**	**SR**	**BPKD**	
																					TOTAL RATA-RATA CAPAIAN KINERJA DAN ANGGARAN (PROGRAM) (%)								***16,67%***	***15,61%***				***26,39%***	***25,36%***	**BPKD**	
																					PREDIKAT KINERJA (PROGRAM)								**SR**	**SR**				**SR**	**SR**	**BPKD**	
		5	**02**	**04**			**PROGRAM PENGELOLAAN PENDAPATAN DAERAH**	**Persentase penerimaan PAD**	**Persen**	**100**	**5.864.755.299**	**50**	**829.046.731**	**100**	**1.130.000.000**	**25**	**10.945.170**	**25**	**60.281.864**	**50**	**71.227.034**	**50,00%**	**6,30%**		**100**	**900.273.765**	**100,00%**	**15,35%**	**BPKD**	
		5	**02**	**04**	**2.01**		**Kegiatan Pengelolaan Pendapatan Daerah**	**Besaran Penerimaan PAD**	**Milyar**	**281,48**	**5.864.755.299**	**70,31**	**829.046.731**	**70,31**	**1.130.000.000**	**-**	**10.945.170**	**-**	**60.281.864**	**0**	**71.227.034**	**0,00%**	**6,30%**		**70,31**	**900.273.765**	**24,98%**	**15,35%**	**BPKD**	
		5	02	04	2.01	02	Analisa dan Pengembangan Pajak Daerah, serta Penyusunan Kebijakan Pajak Daerah	Jumlah Dokumen Hasil Analis Pajak Daerah serta Pengembangan Pajak Daerah dan Kebijakan Pajak Daerah	Dokumen	10	1.142.829.736	0	-	2	50.000.000		-	2	11.576.094	2	11.576.094	100,00%	23,15%	<	2	11.576.094	20,00%	1,01%	BPKD	k
		5	02	04	2.01	03	Penyuluhan dan Penyebarluasan Kebijakan Pajak Daerah	Jumlah Laporan Pelaksanaan Penyuluhan dan Penyebarluasan Kebijakan Pajak Daerah	Laporan	40	107.753.125	10	21.497.131	10	15.000.000		-		-	0	-	0,00%	0,00%	<	10	21.497.131	25,00%	19,95%	BPKD	p
		5	02	04	2.01	04	Penyediaan Sarana dan Prasarana Pengelolaan Pajak Daerah	Jumlah Sarana dan Prasarana Pengelolaan Pajak Daerah	Unit	20	226.281.563	5	48.738.258	5	190.000.000		-	2	5.923.800	3	5.923.800	60,00%	3,12%	<	8	54.662.058	40,00%	24,16%	BPKD	p

		5	02	04	2.01	05	Pendataan dan Pendaftaran Objek Pajak Daerah	Jumlah Laporan Hasil Pendataan dan Pendaftaran Objek Pajak Daerah, Subjek Pajak dan Wajib Pajak Daerah	Laporan	40	775.822.500	10	166.620.347	10	100.000.000				-	0	-	0,00%	0,00%	<	10	166.620.347	25,00%	21,48%	BPKD	p							
		5	02	04	2.01	06	Pengolahan, Pemeliharaan, dan Pelaporan Basis Data Pajak Daerah	Jumlah Laporan Hasil Pengolahan, Pemeliharaan, dan Pelaporan Basis Data Pajak Daerah	Laporan	40	366.360.625	10	69.742.175	10	75.000.000			5	9.439.170	5	9.439.170	50,00%	12,59%	<	15	79.181.345	37,50%	21,61%	BPKD	p							
		5	02	04	2.01	07	Penilaian Pajak Bumi dan Bangunan Perdesaan dan Perkotaan (PBBP2) serta Bea Perolehan Hak atas Tanah dan Bangunan (BPHTB)	Jumlah Objek Pajak yang Disesuaikan NJOP nya	Pajak	20000	267.227.750	5000	49.489.800	5000	60.000.000				-	0	-	0,00%	0,00%	<	5000	49.489.800	25,00%	18,52%	BPKD	p							
		5	02	04	2.01	08	Penetapan Wajib Pajak Daerah	Jumlah Dokumen Ketetapan Pajak Daerah	Dokumen	400	534.455.500	100	108.522.225	100	75.000.000				-	0	-	0,00%	0,00%	<	100	108.522.225	25,00%	20,31%	BPKD	p							
		5	02	04	2.01	10	Penelitian dan Verifikasi Data Pelaporan Pajak Daerah	Jumlah Data Pelaporan Pajak Daerah yang Telah Dilakukan Penelitian dan Verifikasi	Dokumen	40	129.303.750	10	9.005.945	10	15.000.000				-	0	-	0,00%	0,00%	<	10	9.005.945	25,00%	6,96%	BPKD	p							
		5	02	04	2.01	11	Penagihan Pajak Daerah	Jumlah Dokumen Hasil Pelaksanaan Penagihan Pajak Daerah	Dokumen	200000	775.822.500	50000	179.781.300	50000	150.000.000			1	9.920.000	1	9.920.000	0,002%	6,613%	<	50001	189.701.300	25,00%	24,45%	BPKD	p							
		5	02	04	2.01	12	Penyelesaian Keberatan Pajak Daerah	Jumlah Dokumen Hasil Penyelesaian Keberatan Pajak Daerah	Dokumen	40	271.537.875	10	16.991.000	10	50.000.000			10	1.760.000	10	1.760.000	100,000%	3,520%	<	20	18.751.000	50,00%	6,91%	BPKD	p							
		5	02	04	2.01	13	Pengendalian, Pemeriksaan dan Pengawasan Pajak Daerah	Jumlah Dokumen Hasil Pemeriksaan serta Pengendalian dan Pengawasan Pajak Daerah	Dokumen	200000	775.822.500	50000	76.821.500	50000	150.000.000			1	4.880.000	1	4.880.000	0,002%	3,253%	<	50001	81.701.500	25,00%	10,53%	BPKD	p							
		5	02	04	2.01	14	Pembinaan dan Pengawasan Pengelolaan Pajak Daerah dan Retribusi Daerah	Jumlah Laporan Hasil Pembinaan dan Pengawasan Pengelolaan Retribusi Daerah	Laporan	40	271.537.875	10	81.837.050	10	150.000.000	5	10.945.170	5	8.782.800	10	19.727.970	100,000%	13,152%	<	20	101.565.020	50,00%	37,40%	BPKD	p							
		5	02	04	2.01	15	Elektronifikasi Transaksi Pemerintah Daerah	Jumlah Laporan Perkembangan Elektronifikasi Transaksi Pemerintah Daerah	Laporan	4	220.000.000	0	-	2	50.000.000				8.000.000	0	8.000.000	0,00%	16,00%	<	0	8.000.000	0,00%	3,64%	BPKD	K							
Rata-rata Capaian Kinerja (%)																												**31,54%**	**6,26%**				**28,65%**	**16,69%**	**BPKD**	
Predikat Kinerja																												**SR**	**SR**				**SR**	**SR**	**BPKD**	
TOTAL RATA-RATA CAPAIAN KINERJA DAN ANGGARAN (PROGRAM) (%)																												***31,54%***	***6,26%***				***28,65%***	***16,69%***	**BPKD**	
PREDIKAT KINERJA (PROGRAM)																												**SR**	**SR**				**SR**	**SR**	**BPKD**	
TOTAL RATA-RATA CAPAIAN KINERJA DAN ANGGARAN (PER OPD) (%)																												**30,42%**	**14,61%**				**25,55%**	**19,25%**	**BPKD**	
PREDIKAT KINERJA (PER OPD)																												**SR**	**SR**				**SR**	**SR**	**BPKD**	

No	Sasaran Daerah	Kode					Urusan/ Bidang Urusan Pemerintahan Daerah Dan Program/ Kegiatan	Indikator Kinerja Program (Outcome)/Kegiatan (output) dan satuannya		Target RPK pada Tahun 2023 s/d 2026		Realisasi Capaian Kinerja RPK Lhokseumawe sampai dengan RKPK Lhokseumawe Tahun 2023 (n-2)		Target Kinerja dan Anggaran RKPK Tahun 2024 (n-1) yang Dievaluasi		Realisasi				Realisasi Capaian Kinerja dan Anggaran RKPK yang Dievaluasi (2024)		Tingkat Capaian Kinerja dan Realisasi Anggaran RKPK Tahun 2024 (%)			Realisasi Kinerja dan Anggaran RPK s/d Tahun 2026 (Akhir Tahun Pelaksanaan RKPK)		Tingkat Capaian Kinerja dan Realisasi Anggaran RPK S/D Tahun 2026 (%)		Perangkat Daerah Penanggung Jawab	Ket
																TW I		TW II												
								Tolok Ukur	Satuan	Target	Rp	K	Rp	K	Rp	K	Rp	K	Rp	K	Rp	K	Rp	Realisasi >/=/<	K	Rp	K	Rp		
1	2	3					4	5		6		7		8		9		10		11=9+10		12=11/8			13 = 7+11		14=13/6*100%		15	16
	Meningkatnya Pelayanan Publik						**BADAN KEPEGAWAIAN PENGEMBANGAN SUMBER DAYA MANUSIA**			**52.416.215.815**			**41.592.155.040**		**3.683.223.577**		**6.560.961.320**		**10.244.184.897**					**10.244.184.897**					
		5					**UNSUR PENUNJANG URUSAN PEMERINTAHAN**																							
		5	**03**				**KEPEGAWAIAN**				**49.603.492.028**				**39.686.395.640**		**1.777.464.177**		**6.258.680.720**		**8.036.144.897**					**8.036.144.897**					
		5	**03**	**01**			**Program Penunjang Urusan Pemerintahan Daerah Kabupaten/Kota**	**Persentase layanan administrasi pemerintah daerah**	**Persen**	**100**	**40.568.555.728**			**100**	**38.010.081.110**	**0**	**1.703.314.327**	**0**	**6.031.089.404**	**0**	**7.734.403.731**					**7.734.403.731**					
		5	**03**	**01**	**2,01**		**Perencanaan, Penganggaran, dan Evaluasi Kinerja Perangkat Daerah**	**Jumlah Dokumen Perencanaan, Penganggaran, dan Evaluasi Kinerja Perangkat Daerah**	**Dokumen**	**24**	**10.000.000**	**6**		**6**	**15.000.000**		**-**	**0**	**3.499.950**	**0**	**3.499.950**	**0,00%**	**23,33%**		**6**	**3.499.950**	**25,00%**	**35,00%**	**BKPSDM**	
		5	03	01	2,01	01	Penyusunan Dokumen Perencanaan Perangkat Daerah	Jumlah Dokumen Perencanaan Perangkat Daerah	Dokumen	40	10.000.000	10	14.891.100	10	15.000.000				3.499.950	0	3.499.950	0,00%	23,33%	<	10	18.391.050	25,00%	183,91%	BKPSDM	P
																				Rata-rata Capaian Kinerja (%)		0,00%	23,33%					25,00%	183,91%	BKPSDM	
																				Predikat Kinerja		SR	SR					SR	ST	BKPSDM	
		5	**03**	**01**	**2,02**		**Administrasi Keuangan Perangkat Daerah**	**Periode Penyediaan Administrasi Keuangan Perangkat Daerah**	**Bulan**	**48**	**34.132.372.018**	**12**		**12**	**37.364.401.750**	**0**	**1.596.991.768**	**0**	**5.632.519.607**	**0**	**7.229.511.375**	**0,00%**	**19,35%**		**12**	**7.229.511.375**	**25,00%**	**21,18%**	**BKPSDM**	
		5	03	01	2,02	01	Penyediaan Gaji dan Tunjangan ASN	Jumlah Orang yang Menerima Gaji dan Tunjangan ASN	Orang/Bulan	12320	34.132.372.018			3080	37.364.401.750		1.596.991.768		5.632.519.607	0	7.229.511.375	0,00%	19,35%	<	-	7.229.511.375	0,00%	21,18%	BKPSDM	P
																				Rata-rata Capaian Kinerja (%)		0,00%	19,35%					0,00%	21,18%	BKPSDM	
																				Predikat Kinerja		SR	SR					SR	SR	BKPSDM	
		5	**03**	**01**	**2,05**		**Administrasi Kepegawaian Perangkat Daerah**	**Periode Pelaksanaan Administrasi Kepegawaian Perangkat Daerah**	**Bulan**	**48**	**870.645.250**			**12**	**12.000.000**					**0**	**-**	**0,00%**	**0,00%**		**-**	**-**	**0,00%**	**0,00%**	**BKPSDM**	
		5	03	01	2,05	09	Pendidikan dan Pelatihan Pegawai Berdasarkan Tugas dan Fungsi	Jumlah Pegawai Berdasarkan Tugas dan Fungsi yang Mengikuti Pendidikan dan Pelatihan	Orang	60	870.645.250			6	12.000.000		0		0	0	-	0,00%	0,00%	<	-	-	0,00%	0,00%	BKPSDM	P
																				Rata-rata Capaian Kinerja (%)		0,00%	0,00%					0,00%	0,00%	BKPSDM	
																				Predikat Kinerja		SR	SR					SR	SR	BKPSDM	
		5	**03**	**01**	**2,06**		**Administrasi Umum Perangkat Daerah**	**Periode Pelaksanaan Administrasi Umum Perangkat Daerah**	**Bulan**	**48**	**1.846.201.783**	**12**		**12**	**136.140.000**	**6**	**9.571.263**	**6**	**46.809.713**	**12**	**56.380.976**	**100,00%**	**41,41%**		**24**	**56.380.976**	**50,00%**	**3,05%**	**BKPSDM**	
		5	03	01	2,06	02	Penyediaan Peralatan dan Perlengkapan Kantor	Jumlah Paket Peralatan dan Perlengkapan Kantor yang Disediakan	Paket	360	339.149.336	80	26.069.200	80	30.000.000		-	80	6.997.900	80	6.997.900	100,00%	23,33%	<	160	33.067.100	44,44%	9,75%	BKPSDM	P
		5	03	01	2,06	04	Penyediaan Bahan Logistik Kantor	Jumlah Paket Bahan Logistik Kantor yang Disediakan	Paket	6600	113.787.300	1.650	9.000.000	1650	15.000.000		-		-	0	-	0,00%	0,00%	<	1.650	9.000.000	25,00%	7,91%	BKPSDM	P
		5	03	01	2,06	05	Penyediaan Barang Cetakan dan Penggandaan	Jumlah Paket Barang Cetakan dan Penggandaan yang Disediakan	Paket	160	94.822.750	40	9.423.450	40	10.000.000		-	40	5.499.450	40	5.499.450	100,00%	54,99%	>	80	14.922.900	50,00%	15,74%	BKPSDM	P
		5	03	01	2,06	06	Penyediaan Bahan Bacaan dan Peraturan Perundang-undangan	Jumlah Dokumen Bahan Bacaan dan Peraturan Perundang-Undangan yang Disediakan	Dokumen	1460	5.404.897	365	1.140.000	365	1.140.000		-	365	285.000	365	285.000	100,00%	25,00%	<	730	1.425.000	50,00%	26,36%	BKPSDM	P
		5	03	01	2,06	09	Penyelenggaraan Rapat Koordinasi dan Konsultasi SKPD	Jumlah Laporan Penyelenggaraan Rapat Koordinasi dan Konsultasi SKPD	Laporan	160	1.293.037.500	40	121.999.240	40	80.000.000	20	9.571.263	20	34.027.363	40	43.598.626	100,00%	54,50%	>	80	165.597.866	50,00%	12,81%	BKPSDM	P
																				Rata-rata Capaian Kinerja (%)		80,00%	31,56%					43,89%	14,51%	BKPSDM	
																				Predikat Kinerja		ST	S					T	SR	BKPSDM	
		5	**03**	**01**	**2,07**		**Pengadaan Barang Milik Daerah Penunjang Urusan Pemerintah Daerah**	**Jumlah Pengadaan Barang Milik Daerah Penunjang Urusan Pemerintah Daerah**	**Jenis**	**8**	**1.008.084.361**	**2**		**2**	**52.900.000**		**-**	**2**	**145.765.700**	**2**	**145.765.700**	**100,00%**	**275,55%**		**4**	**145.765.700**	**50,00%**	**14,46%**	**BKPSDM**	
		5	03	01	2,07	11	Pengadaan Sarana dan Prasarana Pendukung Gedung Kantor atau Bangunan Lainnya	Jumlah Unit Sarana dan Prasarana Pendukung Gedung Kantor atau Bangunan Lainnya yang Disediakan	Unit	80	1.008.084.361	12	5827300	20	52.900.000				145.765.700	0	145.765.700	0,00%	275,55%	>	12	151.593.000	15,00%	15,04%	BKPSDM	P
																				Rata-rata Capaian Kinerja (%)		0,00%	275,55%					15,00%	15,04%	BKPSDM	
																				Predikat Kinerja		SR	ST					SR	SR	BKPSDM	
		5	**03**	**01**	**2,08**		**Penyediaan Jasa Penunjang Urusan Pemerintahan Daerah**	**Periode Penyediaan Jasa Penunjang Urusan Pemerintahan Daerah**	**Bulan**	**48**	**2.021.459.400**	**12**		**12**	**314.039.360**	**0**	**90.164.496**	**0**	**172.911.534**	**0**	**263.076.030**	**0,00%**	**83,77%**		**12**	**263.076.030**	**25,00%**	**13,01%**	**BKPSDM**	
		5	03	01	2,08	01	Penyediaan Jasa Surat Menyurat	Jumlah Laporan Penyediaan Jasa Surat Menyurat	Laporan	160	13.242.859	40	3.980.000	40	3.000.000		-	20	1.550.000	20	1.550.000	50,00%	51,67%	>	60	5.530.000	37,50%	41,76%	BKPSDM	P
		5	03	01	2,08	02	Penyediaan Jasa Komunikasi, Sumber Daya Air dan Listrik	Jumlah Laporan Penyediaan Jasa Komunikasi, Sumber Daya Air dan Listrik yang Disediakan	Laporan	144	668.069.375	35	113.862.165	36	133.000.000	19	20.664.496	19	41.361.534	38	62.026.030	105,56%	46,64%	<	73	175.888.195	50,69%	26,33%	BKPSDM	P
		5	03	01	2,08	04	Penyediaan Jasa Pelayanan Umum Kantor	Jumlah Laporan Penyediaan Jasa Pelayanan Umum Kantor yang Disediakan	OB	8	1.340.147.166	2	276.688.110	2	178.039.360	1	69.500.000	1	130.000.000	2	199.500.000	100,00%	112,05%	>	4	476.188.110	50,00%	35,53%	BKPSDM	P
																				Rata-rata Capaian Kinerja (%)		85,19%	70,12%					46,06%	34,54%	BKPSDM	
																				Predikat Kinerja		ST	ST					ST	S	BKPSDM	
		5	**03**	**01**	**2,09**		**Pemeliharaan Barang Milik Daerah Penunjang Urusan Pemerintahan Daerah**	**Jumlah Pemeliharaan Barang Milik Daerah Penunjang Urusan Pemerintahan Daerah**	**Unit**	**16**	**679.792.916**	**4**		**4**	**115.600.000**	**0**	**6.586.800**	**0**	**29.582.900**	**0**	**36.169.700**	**0,00%**	**31,29%**		**4**	**36.169.700**	**25,00%**	**5,32%**	**BKPSDM**	
		5	03	01	2,09	01	Penyediaan Jasa Pemeliharaan, Biaya Pemeliharaan, dan Pajak Kendaraan Perorangan Dinas atau Kendaraan Dinas Jabatan	Jumlah Kendaraan Perorangan Dinas atau Kendaraan Dinas Jabatan yang Dipelihara dan dibayarkan Pajaknya	Unit	1	143.527.163	1	37.259.650	1	34.100.000	1	3.590.400	1	13.166.000	2	16.756.400	200,00%	49,14%	<	3	54.016.050	300,00%	37,63%	BKPSDM	P

No	Sasaran Daerah	Kode					Urusan/ Bidang Urusan Pemerintahan Daerah Dan Program/ Kegiatan	Indikator Kinerja Program (Outcome)/Kegiatan (output) dan satuannya		Target RPK pada Tahun 2023 s/d 2026		Realisasi Capaian Kinerja RPK Lhokseumawe sampai dengan RKPK Lhokseumawe Tahun 2023 (n-2)		Target Kinerja dan Anggaran RKPK Tahun 2024 (n-1) yang Dievaluasi		Realisasi				Realisasi Capaian Kinerja dan Anggaran RKPK yang Dievaluasi (2024)		Tingkat Capaian Kinerja dan Realisasi Anggaran RKPK Tahun 2024 (%)			Realisasi Kinerja dan Anggaran RPK s/d Tahun 2026 (Akhir Tahun Pelaksanaan RKPK)		Tingkat Capaian Kinerja dan Realisasi Anggaran RPK S/D Tahun 2026 (%)		Perangkat Daerah Penanggung Jawab	Ket
																TW I		TW II												
								Tolok Ukur	Satuan	Target	Rp	K	Rp	K	Rp	K	Rp	K	Rp	K	Rp	K	Rp	Realisasi >/=/<	K	Rp	K	Rp		
1	2	3					4	5		6		7		8		9		10		11=9+10		12=11/8			13 = 7+11		14=13/6*100%		15	16
		5	03	01	2,09	02	Penyediaan Jasa Pemeliharaan, Biaya Pemeliharaan, Pajak dan Perizinan Kendaraan Dinas Operasional atau Lapangan	Jumlah Kendaraan Dinas Operasional atau Lapangan yang Dipelihara dan dibayarkan Pajak dan Perizinannya	Unit	1	143.527.163	1	25.871.300	1	26.500.000	1	2.996.400	1	11.016.900	2	14.013.300	200,00%	52,88%	>	3	39.884.600	300,00%	27,79%	BKPSDM	P
		5	03	01	2,09	09	Pemeliharaan/Rehabilitasi Gedung Kantor dan Bangunan Lainnya	Jumlah Gedung Kantor dan Bangunan Lainnya yang Dipelihara/Direhabilitasi	Unit	20	258.607.500	5	4.981.000	5	30.000.000		0		-	0	-	0,00%	0,00%	<	5	4.981.000	25,00%	1,93%	BKPSDM	P
		5	03	01	2,09	10	Pemeliharaan/Rehabilitasi Sarana dan Prasarana Gedung Kantor atau Bangunan Lainnya	Jumlah Sarana dan Prasarana Gedung Kantor atau Bangunan Lainnya yang Dipelihara/ Direhabilitasi	Unit	20	134.131.090	5	9.993.000	5	25.000.000		0	5	5.400.000	5	5.400.000	100,00%	21,60%	<	10	15.393.000	50,00%	11,48%	BKPSDM	P
																					Rata-rata Capaian Kinerja (%)	125,00%	30,90%				168,75%	19,71%	BKPSDM	
																					Predikat Kinerja	ST	R				ST	SR	BKPSDM	
																					RATA-RATA CAPAIAN KINERJA DAN ANGGARAN (PER PROGRAM)	**41,5%**	**64,4%**				**42,7%**	**41,3%**	**BKPSDM**	
																					PREDIKAT KINERJA DARI SELURUH (PER PROGRAM)	T	ST				T	T	**BKPSDM**	
	Meningkatnya Pelayanan Publik	**5**	**03**	**02**			**Program Kepegawaian Daerah**	**Persentase fasilitasi pelayanan Administrasi kepegawaian**	**Persen**	**54,94**	**9.034.936.300**	**52**	**592.311.613**	**52,19**	**1.676.314.530**	**0**	**74.149.850**	**0**	**227.591.316**	**0**	**301.741.166**	**0,00%**	**18,00%**		**52**	**894.052.779**	**94,65%**	**9,90%**	**BKPSDM**	
		5	**03**	**02**	**2,01**		**Pengadaan, Pemberhentian dan Informasi Kepegawaian ASN**	**Jumlah Pengadaan, Pemberhentian dan Informasi Kepegawaian ASN**	**Jenis**	**48**	**2.683.777.463**	**12**		**12**	**640.000.000**	**0**	**51.028.450**	**0**	**93.082.216**	**0**	**144.110.666**	**0,00%**	**22,52%**		**12**	**144.110.666**	**25,00%**	**5,37%**	**BKPSDM**	
		5	03	02	2,01	02	Penyusunan Rencana Kebutuhan, Jenis dan Jumlah Jabatan untuk Pelaksanaan Pengadaan ASN	Jumlah Dokumen Hasil Penyusunan Rencana Kebutuhan, Jenis dan Jumlah Jabatan untuk Pelaksanaan Pengadaan ASN	Dokumen	4	168.353.483	1	11.254.733	1	15.000.000			1	5.419.920	1	5.419.920	100,00%	36,13%	<	2	16.674.653	50,00%	9,90%	BKPSDM	P
		5	03	02	2,01	04	Evaluasi Pengadaan ASN dan Pengadaan ASN	Jumlah Laporan Hasil Evaluasi Pengadaan ASN	Laporan	4	2.386.120.230	1	571.585.730	1	600.000.000	1	45.608.530	1	82.956.296	2	128.564.826	200,00%	21,43%	<	3	700.150.556	75,00%	29,34%	BKPSDM	P
		5	03	02	2,01	08	Fasilitasi Lembaga Profesi ASN	Jumlah Lembaga Profesi ASN yang Difasilitasi	Lembaga	4	43.101.250	0	-	1	10.000.000		0	1	1.163.000			0,00%	0,00%	<	-	-	0,00%	0,00%	BKPSDM	P
		5	03	02	2,01	10	Pengelolaan Sistem Informasi Kepegawaian	Jumlah Dokumen Hasil Pengelolaan Sistem Informasi Kepegawaian	Dokumen	4	43.101.250	1	9.471.150	1	10.000.000		-	1	3.543.000	1	3.543.000	100,00%	35,43%	<	2	13.014.150	50,00%	30,19%	BKPSDM	P
		5	03	02	2,01	11	Pengelolaan Data Kepegawaian	Jumlah Dokumen Hasil Pengelolaan Data Kepegawaian	Dokumen	4	43.101.250	0	-	1	5.000.000		0		0			0,00%	0,00%	<	-	-	0,00%	0,00%	BKPSDM	P
																					Rata-rata Capaian Kinerja (%)	80,00%	18,60%				35,00%	13,89%	BKPSDM	
																					Predikat Kinerja	ST	SR				S	SR	BKPSDM	
		5	**03**	**02**	**2,02**		**Mutasi dan Promosi ASN**	**Periode Pengelolaan Mutasi dan Promosi ASN**	**Bulan**	**48**	**1.109.247.413**	**12**		**12**	**75.000.000**	**0**	**2.406.800**	**0**	**26.236.500**	**0**	**28.643.300**	**0,00%**	**38,19%**		**12**	**28.643.300**	**25,00%**	**2,58%**	**BKPSDM**	
		5	03	02	2,01	01	Pengelolaan Mutasi ASN	Jumlah Dokumen Hasil Pelaksanaan Mutasi Jabatan Pimpinan Tinggi, Jabatan Administrasi, Jabatan Pelaksana dan Mutasi ASN Antar Daerah	Dokumen	400	43.101.250	-	-	100	10.000.000		0	100	6.030.000	100	6.030.000	100,00%	60,30%	>	100	6.030.000	25,00%	13,99%	BKPSDM	P
		5	03	02	2,01	02	Pengelolaan Kenaikan Pangkat ASN	Jumlah Pengelolaan Kenaikan Pangkat ASN	Laporan	4000	542.459.402	100	51.768.767	100	35.000.000	50	2.406.800	50	20.206.500	100	22.613.300	100,00%	64,61%	>	200	74.382.067	5,00%	13,71%	BKPSDM	P
		5	03	02	2,01	03	Pengelolaan Promosi ASN	Jumlah Dokumen Hasil Pengelolaan Promosi ASN	Dokumen	40	523.686.760	10	16.959.850	10	30.000.000		-		0	0	-	0,00%	0,00%	<	10	16.959.850	25,00%	3,24%	BKPSDM	P
																					Rata-rata Capaian Kinerja (%)	66,67%	41,64%				18,33%	10,31%	BKPSDM	
																					Predikat Kinerja	ST	T				SR	SR	BKPSDM	
		5	**03**	**02**	**2,03**		**Pengembangan Kompetensi ASN**	**Jumlah Pengembangan Kompetensi ASN**	**Persen**	**100**	**2.655.207.146**	**15**		**15**	**625.863.930**	**0**	**-**	**15**	**49.617.250**	**15**	**49.617.250**	**100,00%**	**7,93%**		**30**	**49.617.250**	**30,00%**	**1,87%**	**BKPSDM**	
		5	03	02	2,03	01	Peningkatan Kapasitas Kinerja ASN	Jumlah ASN yang Meningkat Kapasitasnya	Orang	800	875.765.247	-	-	200	316.308.200		0		0		-	0,00%	0,00%	<	-	-	0,00%	0,00%	BKPSDM	P
		5	03	02	2,03	02	Pengelolaan Assessment Center	Jumlah Dokumen Pengelolaan Assessment Center	Dokumen	4	1.208.717.921	1	126.118.450	1	134.555.730		-	1	39.171.450	1	39.171.450	100,00%	29,11%	<	2	165.289.900	50,00%	13,67%	BKPSDM	P
		5	03	02	2,03	03	Pengeloaan Administrasi Diklat dan Sertifikasi ASN	Jumlah Dokumen Hasil Pengelolaan Administrasi Diklat dan Sertifikasi ASN	Dokumen	4	203.419.435	1	28.418.500	1	30.000.000		0		0	0	-	0,00%	0,00%	<	1	28.418.500	25,00%	13,97%	BKPSDM	P
		5	03	02	2,03	04	Pengelolaan Pendidikan Lanjutan ASN	Jumlah Dokumen Hasil Pendidikan Lanjutan ASN yang Dikelola	Dokumen	400	324.203.292	200	59.207.925	200	85.000.000		-	100	10.445.800	100	10.445.800	50,00%	12,29%	<	300	69.653.725	75,00%	21,48%	BKPSDM	P
		5	03	02	2,03	06	Fasilitasi Sertifikasi Jabatan ASN	Jumlah ASN yang Mendapatkan Layanan Sertifikasi Jabatan ASN	200 Orang	200	43.101.250	50	55.158.756	50	60.000.000		0		0	0	-	0,00%	0,00%	<	50	55.158.756	25,00%	127,97%	BKPSDM	P

No	Sasaran Daerah	Kode					Urusan/ Bidang Urusan Pemerintahan Daerah Dan Program/ Kegiatan	Indikator Kinerja Program (Outcome)/Kegiatan (output) dan satuannya		Target RPK pada Tahun 2023 s/d 2026		Realisasi Capaian Kinerja RPK Lhokseumawe sampai dengan RKPK Lhokseumawe Tahun 2023 (n-2)		Target Kinerja dan Anggaran RKPK Tahun 2024 (n-1) yang Dievaluasi		Realisasi				Realisasi Capaian Kinerja dan Anggaran RKPK yang Dievaluasi (2024)		Tingkat Capaian Kinerja dan Realisasi Anggaran RKPK Tahun 2024 (%)			Realisasi Kinerja dan Anggaran RPK s/d Tahun 2026 (Akhir Tahun Pelaksanaan RKPK)		Tingkat Capaian Kinerja dan Realisasi Anggaran RPK S/D Tahun 2026 (%)		Perangkat Daerah Penanggung Jawab	Ket
																TW I		TW II												
								Tolok Ukur	Satuan	Target	Rp	K	Rp	K	Rp	K	Rp	K	Rp	K	Rp	K	Rp	Realisasi >/=/<	K	Rp	K	Rp		
1	2	3					4	5		6		7		8		9		10		11=9+10		12=11/8			13 = 7+11		14=13/6*100%		15	16
																						30,00%	8,28%				35,00%	35,42%	BKPSDM	
																						R	SR				S	S	BKPSDM	
		5	**03**	**02**	**2,04**		**Penilaian dan Evaluasi Kinerja Aparatur**	**Periode Penilaian dan Evaluasi Kinerja Aparatur**	**Bulan**	**48**	**2.586.704.278**	**12**		**12**	**335.450.600**	**6**	**20.714.600**	**6**	**58.655.350**	**12**	**79.369.950**	**100,00%**	**23,66%**		**24**	**79.369.950**	**50,00%**	**3,07%**	**BKPSDM**	
		5	03	02	2,04	02	Pelaksanaan Penilaian dan Evaluasi Kinerja Aparatur	Jumlah Dokumen Hasil Pelaksanaan Penilaian dan Evaluasi Kinerja Aparatur	Dokumen	4	2.155.062.500	1	291.934.056	1	277.950.600	1	18.898.000	1	46.398.000	2	65.296.000	200,00%	23,49%	<	3	357.230.056	75,00%	16,58%	BKPSDM	P
		5	03	02	2,04	03	Evaluasi Hasil Penilaian dan Evaluasi Kinerja Aparatur	Jumlah Dokumen Hasil Evaluasi Hasil Penilaian dan Evaluasi Kinerja Aparatur	Laporan	4	86.202.500	1	13.135.450	1	7.500.000					0	-	0,00%	0,00%	<	1	13.135.450	25,00%	15,24%	BKPSDM	K
		5	03	02	2,04	04	Pengelolaan Pemberian Penghargaan Bagi Pegawai	Jumlah ASN yang Diberikan Penghargaan	Orang	1000	173.034.278	250	16.421.400	250	10.000.000			250	2.653.000	250	2.653.000	100,00%	26,53%	<	500	19.074.400	50,00%	11,02%	BKPSDM	P
		5	03	02	2,04	05	Pengelolaan Tanda Jasa Bagi Pegawai	Jumlah ASN yang Diberikan Tanda Jasa	Orang	600	129.303.750	150	32.856.575	150	30.000.000		-		-	0	-	0,00%	0,00%	<	150	32.856.575	25,00%	25,41%	BKPSDM	P
		5	03	02	2,04	10	Evaluasi Disiplin ASN	Jumlah Laporan Hasil Evaluasi Disiplin ASN	Laporan	4	43.101.250	-	-	1	10.000.000	1	1.816.600	1	9.604.350	2	11.420.950	200,00%	114,21%	>	2	11.420.950	50,00%	26,50%	BKPSDM	P
																						100,00%	32,85%				45,00%	18,95%	BKPSDM	
																						ST	S				T	SR	BKPSDM	
																						TOTAL RATA-RATA CAPAIAN KINERJA DAN ANGGARAN (PROGRAM) (%)					***40,0%***	***27,2%***	**BKPSDM**	
																						PREDIKAT KINERJA (PROGRAM)					T	R	**BKPSDM**	
																						TOTAL RATA-RATA CAPAIAN KINERJA DAN ANGGARAN (BIDANG URUSAN) (%)					**41,34%**	**34,23%**	**BKPSDM**	
																						PREDIKAT KINERJA (BIDANG URUSAN)					T	S	**BKPSDM**	
	Meningkatnya Pelayanan Publik	**5**	**04**				**PENDIDIKAN DAN PELATIHAN**				**2.812.723.787**				**1.905.759.400**		**1.905.759.400**		**302.280.600**		**2.208.040.000**					**3.582.469.007**			**BKPSDM**	
		5	**04**	**02**			**Program Pengembangan Sumber Daya Manusia**	**Persentase pejabat yang telah mengikuti diklat struktural**	**Persen**	**10.33**	**2.812.723.787**	**12**	**1.374.429.007**	**9,36**	**1.905.759.400**	**0**	**1.905.759.400**	**0**	**302.280.600**	**0**	**2.208.040.000**	**0%**	**115,86%**		**12**	**3.582.469.007**	**#VALUE!**	**127,37%**	**BKPSDM**	
		5	**04**	**02**	**2,01**		**Pengembangan Kompetensi Teknis**	**Jumlah Pengembangan Kompetensi Teknis**	**Jenis**	**16**	**43.101.250**	**4**		**4**	**-**	**0**	**0**	**0**	**-**	**0**	**-**	**0,00%**	**0,00%**		**4**	**-**	**25,00%**	**0,00%**	**BKPSDM**	
		5	04	02	2,01	02	Penyelenggaraan Pengembangan Kompetensi Teknis Umum, Inti, dan pilihan bagi Jabatan Administrasi Penyelenggara Urusan Pemerintahan Konkuren, Perangkat Daerah Penunjang, dan Urusan Pemerintahan Umum	Jumlah ASN yang Mengikuti Pengembangan Kompetensi	Orang	400	43.101.250	100	121.454.370	100	-		0		-	0	-	0,00%	0,00%	<	100	121.454.370	25,00%	281,79%	BKPSDM	P
																						0,00%	0,00%				25,00%	281,79%	BKPSDM	
																						SR	SR				SR	ST	BKPSDM	
		5	**04**	**02**	**2,02**		**Sertifikasi, Kelembagaan, Pengembangan Kompetensi Manajerial dan Fungsional**	**Jumlah Pelaksanaan Sertifikasi, Kelembagaan, Pengembangan Kompetensi Manajerial dan Fungsional**	**Jenis**	**32**	**2.769.622.537**	**8**		**8**	**1.905.759.400**	**0**	**1.905.759.400**	**0**	**302.280.600**	**0**	**2.208.040.000**	**0,00%**	**115,86%**		**8**	**2.208.040.000**	**25,00%**	**79,72%**	**BKPSDM**	
		5	04	02	2,02	07	Penyelenggaraan Pengembangan Kompetensi bagi Pimpinan Daerah, Jabatan Pimpinan Tinggi, Jabatan Fungsional, Kepemimpinan, dan Prajabatan	Jumlah Laporan Hasil Penyelenggaraan Pengembangan Kompetensi bagi Pimpinan Daerah, Jabatan Pimpinan Tinggi, Jabatan Fungsional, Kepemimpinan, dan Prajabatan	Laporan	4	2.769.622.537	1	1.252.974.637	1	1.905.759.400	1	1.905.759.400	1	302.280.600	2	2.208.040.000	200,00%	115,86%	>	3	3.461.014.637	75,00%	124,96%	BKPSDM	P
																						200,00%	115,86%				75,00%	124,96%	BKPSDM	
																						ST	ST				ST	ST	BKPSDM	
																						TOTAL RATA-RATA CAPAIAN KINERJA DAN ANGGARAN (PROGRAM) (%)					***50,0%***	***203,4%***	**BKPSDM**	
																						PREDIKAT KINERJA (PROGRAM)					ST	ST	**BKPSDM**	
																						TOTAL RATA-RATA CAPAIAN KINERJA DAN ANGGARAN (BIDANG URUSAN) (%)					**50,00%**	**203,38%**	**BKPSDM**	
																						PREDIKAT KINERJA (BIDANG URUSAN)					ST	ST	**BKPSDM**	
																						TOTAL RATA-RATA CAPAIAN KINERJA DAN ANGGARAN (PER OPD) (%)					**45,67%**	**118,80%**	**BKPSDM**	
																						PREDIKAT KINERJA (PER OPD)					ST	ST	**BKPSDM**	

No	Sasaran	Kode					Urusan/ Bidang Urusan Pemerintahan Daerah Dan Program/ Kegiatan	Indikator Kinerja Program (Outcome)/Kegiatan (output) dan satuannya		Target RPK pada Tahun 2023 s/d 2026		Realisasi Capaian Kinerja RPK Lhokseumawe sampai dengan RKPK Lhokseumawe Tahun 2023 (n-2)		Target Kinerja dan Anggaran RKPK Tahun 2024 (n-1) yang Dievaluasi		Realisasi				Realisasi Capaian Kinerja dan Anggaran RKPK yang Dievaluasi (2024)		Realisasi Capaian Kinerja dan Anggaran RKPK yang Dievaluasi (2024)			Realisasi Kinerja dan Anggaran RPK s/d Tahun 2026 (Akhir Tahun Pelaksanaan RKPK)		Tingkat Capaian Kinerja dan Realisasi Anggaran RPK S/D Tahun 2026 (%)		Perangkat Daerah Penanggung Jawab	Ket
								Tolok Ukur	Satuan	Target	Rp.	K	Rp.	K	Rp.	K	Rp.	K	Rp.	K	Rp.	K	Rp.	Realisasi >/=/<	K	Rp.	K	Rp.		
1	2	3					4	5		6		7		8		9		10		11=9+10		12=11/8			13=7+11		14=13/6*100%		15	16
							INSPEKTORAT KOTA LHOKSEUMAWE																							
		6					UNSUR PENGAWASAN URUSAN PEMERINTAHAN				33.546.938.788		8.429.472.216		10.175.494.827		1.425.292.391		3.948.520.393		5.373.812.784		52,81%			13.803.285.000		41,15%		INSPEKTORAT	
		6	01				INSPEKTORAT DAERAH				33.546.938.788		8.429.472.216		10.175.494.827		1.425.292.391		3.948.520.393		5.373.812.784		52,81%			13.803.285.000		41,15%		INSPEKTORAT	
	Meningkatnya Kapasitas Dan Akuntabilitas Kinerja Birokrasi	6	01	01			PROGRAM PENUNJANG N DAERAH PEMERINTAHA KABUPATEN/KOTA	Persentase Layanan Administrasi Pemerintah Daerah	Persen	100	25.130.330.502	100	6.773.059.003	100	7.265.505.900	50	1.257.762.726	50	3.478.935.336	100	4.736.698.062	100,00%	65,19%		200	11.509.757.065	200,00%	45,80%		INSPEKTORAT	
		6	01	01	2,01		Perencanaan, Penganggaran, Kinerja dan Evaluasi Perangkat Daerah	Jumlah Dokumen Perencanaan, Penganggaran dan Evaluasi Kinerja Perangkat Daerah	Dokumen	7	62.872.419	7	15.694.850	7	15.000.000		1.356.000	1	2.466.000	1	3.822.000	14,29%	25,48%		8	19.516.850	114,29%	31,04%		INSPEKTORAT	
		6	01	01	2,01	01	Penyusunan Dokumen Perencanaan Perangkat Daerah	Jumlah Dokumen Perencanaan Perangkat Daerah	Dokumen	6	62.872.419	6	15.694.850	6	15.000.000		1.356.000		2.466.000	0	3.822.000	0,00%	25,48%	<	6	19.516.850	100,00%	31,04%	INSPEKTORAT	P
																				Rata-rata Capaian Kinerja (%)		0,00%	25,48%				100,00%	31,04%	INSPEKTORAT	
																				Predikat Kinerja		SR	SR				ST	SR	INSPEKTORAT	
		6	01	01	2,02		Administrasi Keuangan Perangkat Daerah	Periode Pelayanan Administrasi Keuangan	Bulan	12	21.140.194.264	12	5.749.599.258	12	5.916.366.000	6	1.035.316.027	6	2.858.186.506	12	3.893.502.533	100,00%	65,81%		24	9.643.101.791	200,00%	45,62%		INSPEKTORAT	
		6	01	01	2,02	01	Penyediaan Gaji dan Tunjangan ASN	Jumlah Orang yang Menerima Gaji dan Tunjangan ASN	Bulan	57	21.140.194.264	57	5.749.599.258	57	5.916.366.000	28	1.035.316.027	28	2.858.186.506	56	3.893.502.533	98,25%	65,81%	>	113	9.643.101.791	198,25%	45,62%	INSPEKTORAT	P
																				Rata-rata Capaian Kinerja (%)		98,25%	65,81%				198,25%	45,62%	INSPEKTORAT	
																				Predikat Kinerja		ST	S				ST	SR	INSPEKTORAT	
		6	01	01	2,05		Administrasi Kepegawaian Perangkat Daerah	Persentase Peningkatan Disiplin dan Kapasitas Sumber Daya Aparatur	Persen	100	160.184.509	100	174.993.405	100	310.000.000	-	-	100	24.441.024	100	24.441.024	100,00%	7,88%		200	199.434.429	200,00%	124,50%		INSPEKTORAT	
		6	01	01	2,05	03	Pendataan dan Pengolahan Administrasi Kepegawaian	Jumlah Dokumen Pendataan dan Pengolahan Administrasi Kepegawaian	Dokumen	1	60.069.191	1	4.999.835	1	10.000.000		-		-	0	-	0,00%	0,00%	<	1	4.999.835	100,00%	8,32%	INSPEKTORAT	P
		6	01	01	2,05	09	Pendidikan dan Pelatihan Pegawai Berdasarkan Tugas dan Fungsi	Jumlah Pegawai Berdasarkan Tugas dan Fungsi yang Mengikuti Pendidikan dan Pelatihan	Orang	4	100.115.318	4	169.993.570	4	300.000.000		-	4	24.441.024	4	24.441.024	100,00%	8,15%	<	8	194.434.594	200,00%	194,21%	INSPEKTORAT	P
																				Rata-rata Capaian Kinerja (%)		50,00%	4,07%				150,00%	101,27%	INSPEKTORAT	
																				Predikat Kinerja		SR	SR				ST	ST	INSPEKTORAT	
		6	01	01	2,06		Administrasi Umum Perangkat Daerah Penyediaan	Periode Pelaksanaan Administrasi Umum	Bulan	12	850.099.184	12	211.518.240	12	272.280.000	3	51.412.425	3	113.026.105	6	164.438.530	50,00%	60,39%		18	375.956.770	150,00%	44,23%		INSPEKTORAT	
		6	01	01	2,06	02	Penyediaan Peralatan dan Perlengkapan Kantor	Jumlah Paket Peralatan dan Perlengkapan Kantor yang Disediakan	Paket	12	132.152.219	12	32.999.940	12	50.000.000			3	21.937.700	3	21.937.700	25,00%	43,88%	<	15	54.937.640	125,00%	41,57%	INSPEKTORAT	P
		6	01	01	2,06	04	Penyediaan Bahan Logistik Kantor	Jumlah Paket Bahan Logistik Kantor yang Disediakan	Paket	540	52.059.965	540	13.000.000	540	10.000.000	135	4.130.000	135	4.130.000	270	8.260.000	50,00%	82,60%	>	810	21.260.000	150,00%	40,84%	INSPEKTORAT	P
		6	01	01	2,06	05	Penyediaan Barang Cetakan dan Penggandaan	Jumlah Paket Barang Cetakan dan Penggandaan yang Disediakan Jumlah	Paket	4	36.041.514	4	8.732.500	4	10.000.000		1.200.000	2	2.880.000	2	4.080.000	50,00%	40,80%	<	6	12.812.500	150,00%	35,55%	INSPEKTORAT	P
		6	01	01	2,06	06	Penyediaan Bahan Bacaan dan Peraturan Perundang- Undangan	Jumlah Dokumen Bahan Bacaan dan Peraturan Perundang- Undangan yang Disediakan	Dokumen	2	9.130.517	2	1.995.000	2	2.280.000			1	570.000	1	570.000	50,00%	25,00%	<	3	2.565.000	150,00%	28,09%	INSPEKTORAT	P
		6	01	01	2,06	09	Penyelenggaraan Rapat Koordinasi dan Konsultasi SKPD	Jumlah Laporan Penyelenggaraan Rapat Koordinasi dan Konsultasi SKPD	Laporan	8	620.714.969	8	154.790.800	8	200.000.000	2	46.082.425	2	83.508.405	4	129.590.830	50,00%	64,80%	>	12	284.381.630	150,00%	45,82%	INSPEKTORAT	P
																				Rata-rata Capaian Kinerja (%)		45,00%	43,53%				145,00%	36,49%	INSPEKTORAT	
																				Predikat Kinerja		SR	SR				ST	SR	INSPEKTORAT	
		6	01	01	2,07		Pengadaan Barang Milik Daerah Penunjang Urusan Pemerintah Daerah	Periode Pengadaan Barang Milik Daerah Penunjang Urusan Pemerintah Daerah	Bulan	12	413.805.653	12	59.957.025	12	178.846.600		-	3	43.950.000	3	43.950.000	25,00%	24,57%		15	103.907.025	125,00%	25,11%		INSPEKTORAT	
		6	01	01	2,07	11	Pengadaan Sarana dan Prasarana Pendukung Gedung Kantor atau Bangunan Lainnya	Jumlah unit sarana dan prasarana pendukung gedung kantor atau bangunan lainnya yang disediakan	Unit	6	413.805.653	6	59.957.025	6	178.846.600			3	43.950.000	3	43.950.000	50,00%	24,57%	<	9	103.907.025	150,00%	25,11%	INSPEKTORAT	P
																				Rata-rata Capaian Kinerja (%)		50,00%	24,57%				150,00%	25,11%	INSPEKTORAT	
																				Predikat Kinerja		SR	SR				ST	SR	INSPEKTORAT	
		6	01	01	2,08		Penyediaan Jasa Penunjang Urusan Pemerintahan Daerah	Periode Penyediaan Jasa Penunjang Urusan Pemerintahan Daerah	Bulan	12	1.825.193.542	12	388.649.450	12	386.342.300	3	130.995.474	3	161.878.855	6	292.874.329	50,00%	75,81%		18	681.523.779	150,00%	37,34%		INSPEKTORAT	
		6	01	01	2,08	01	Penyediaan Jasa Surat Menyurat	Jumlah laporan penyediaan jasa surat menyurat	Laporan	12	8.009.225	12	1.980.000	12	1.989.500	3	52.357.737	3	1.000.000	6	53.357.737	50,00%	2681,97%	>	18	55.337.737	150,00%	690,92%	INSPEKTORAT	P
		6	01	01	2,08	02	Penyediaan Jasa Komunikasi, dan Listrik	Jumlah laporan penyediaan jasa komunikasi, Sumber Daya Air dan Listrik yang Disediakan	Laporan	12	427.692.636	12	68.206.790	12	76.000.000	3	33.357.737	3	46.318.855	6	79.676.592	50,00%	104,84%	>	18	147.883.382	150,00%	34,58%	INSPEKTORAT	P
		6	01	01	2,08	03	Penyediaan Jasa Peralatan dan Perlengkapan Kantor	Jumlah laporan penyediaan jasa peralatan dan perlengkapan kantor yang disediakan	Laporan	1	120.138.381	-	-	1	-		10.000.000	1	30.000.000	1	40.000.000	100,00%	0	<	1	40.000.000	100,00%	33,29%	INSPEKTORAT	M
		6	01	01	2,08	04	Penyediaan Jasa Pelayanan Umum Kantor	Jumlah laporan penyediaan jasa pelayanan umum kantor yang disediakan	Laporan	1	1.269.353.300	1	318.462.660	1	308.352.800		35.280.000	1	84.560.000	1	119.840.000	100,00%	38,86%	<	2	438.302.660	200,00%	34,53%	INSPEKTORAT	P
																				Rata-rata Capaian Kinerja (%)		75,00%	706,42%				150,00%	198,33%	INSPEKTORAT	
																				Predikat Kinerja		S	ST				ST	ST	INSPEKTORAT	
		6	01	01	2,09		Pemeliharaan Barang Milik Daerah Penunjang Urusan Pemerintahan Daerah	Periode Pemeliharaan Barang Milik Daerah Penunjang Urusan Pemerintahan Daerah	Bulan	12	677.980.931	12	172.646.775	12	186.671.000	3	38.682.800	3	274.986.846	6	313.669.646	50,00%	168,03%		18	486.316.421	150,00%	71,73%		INSPEKTORAT	
		6	01	01	2,09	01	Penyediaan Jasa Pemeliharaan, Biaya Pemeliharaan, dan Pajak Kendaraan Perorangan Dinas atau Kendaraan Dinas Jabatan	Jumlah kendaraan perorangan dinas atau kendaraan dinas jabatan yang dipelihara dan dibayarkan pajaknya	Unit	1	133.353.603	1	33.107.375	1	33.300.000	1	11.295.600	1	20.679.600	2	31.975.200	200,00%	96,02%	>	3	65.082.575	300,00%	48,80%	INSPEKTORAT	P
		6	01	01	2,09	02	Penyediaan Jasa Pemeliharaan, Biaya Pemeliharaan, Pajak, dan Perizinan Kendaraan Dinas Operasional atau Lapangan	Jumlah kendaraan dinas operasional atau lapangan yang dipelihara dan dibayarkan pajak dan perizinannya	Unit	5	484.558.137	5	124.547.400	5	128.500.000	2	27.387.200	2	61.262.026	4	88.649.226	80,00%	68,99%	>	9	213.196.626	180,00%	44,00%	INSPEKTORAT	P
		6	01	01	2,09	09	Pemeliharaan/Rehabilitasi Gedung Kantor dan Bangunan Lainnya								3.927.000				3.927.000	0	3.927.000	0,00%	0,00%	<	0	3.927.000	0,00%	0,00%	INSPEKTORAT	M

		6	01	01	2,09	10	Pemeliharaan/ Rehabilitasi Sarana dan Prasarana Gedung Kantor atau Bangunan Lainnya Daerah	Jumlah Sarana dan Prasarana Gedung Kantor atau Bangunan Lainnya yang dipelihara/ direhabilitasi	Unit	12	60.069.191	12	14.992.000	12	24.871.000		-	12	189.118.220	12	189.118.220	100,00%	760,40%	>	24	204.110.220	200,00%	339,79%	INSPEKTORAT	P
																						Rata-rata Capaian Kinerja (%)							95,00%	231,35%				170,00%	108,15%	INSPEKTORAT	
																						Predikat Kinerja							ST	ST				ST	ST	INSPEKTORAT	
																						TOTAL RATA-RATA CAPAIAN KINERJA DAN ANGGARAN (PROGRAM) (%)							***59,04%***	***157,32%***				***151,89%***	***78,00%***	**INSPEKTORAT**	
																						PREDIKAT KINERJA (PROGRAM)							**R**	**ST**				**ST**	**T**	**INSPEKTORAT**	
		6	**01**	**02**			**PROGRAM PENYELENGGARAAN PENGAWASAN**	**Cakupan Penyelenggaraan Pengawasan**	**56**	**80,02**	**6.801.119.692**	**100**	**1.383.810.055**	**80,02**	**2.410.748.722**	**40,1**	**148.678.600**	**40.1**	**389.645.340**	**0**	**538.323.940**	**0,00%**	**22,33%**		**0**	**1.922.133.995**	**0,00%**	**28,26%**	**INSPEKTORAT**	
		6	**01**	**02**	**2,01**		**Penyelenggaraan Pengawasan Internal**	**Jumlah Laporan Pengawasan Internal**	**Laporan**	**226**	**5.694.908.666**	**226**	**1.153.661.445**	**226**	**1.915.000.000**	**85**	**131.568.600**	**113**	**306.840.340**	**198**	**438.408.940**	**87,61%**	**22,89%**		**424**	**1.592.070.385**	**187,61%**	**27,96%**	**INSPEKTORAT**	
		6	01	02	2,01	01	Pengawasan Kinerja Pemerintah Daerah	Jumlah Laporan Hasil Pengawasan Kinerja Pemerintah Daerah	Laporan	7	521.472.899	7	130.840.950	7	225.000.000	3	2.950.000	4	21.032.740	7	23.982.740	100,00%	10,66%	<	14	154.823.690	200,00%	29,69%	INSPEKTORAT	P
		6	01	02	2,01	02	Pengawasan Keuangan Pemerintah Daerah	Jumlah Laporan Hasil Pengawasan Keuangan Pemerintah Daerah	Laporan	15	958.869.110	15	149.752.860	15	270.000.000	5	56.179.200	7	97.573.400	12	153.752.600	80,00%	56,95%	>	27	303.505.460	180,00%	31,65%	INSPEKTORAT	P
		6	01	02	2,01	03	Reviu Laporan Kinerja	Jumlah Laporan Hasil Reviu Laporan Kinerja	Laporan	10	611.242.097	10	168.498.785	10	220.000.000	4	17.540.000	5	42.569.300	9	60.109.300	90,00%	27,32%	<	19	228.608.085	190,00%	37,40%	INSPEKTORAT	P
		6	01	02	2,01	04	Reviu Laporan Keuangan	Jumlah Laporan Hasil Reviu Laporan Keuangan	Laporan	25	1.357.807.827	25	209.932.225	25	410.000.000	5	5.750.000	5	51.736.200	10	57.486.200	40,00%	14,02%	<	35	267.418.425	140,00%	19,69%	INSPEKTORAT	P
		6	01	02	2,01	05	Pengawasan Desa	Jumlah Laporan Hasil Pengawasan Desa	Laporan	68	1.046.631.339	68	259.793.950	68	540.000.000	34	49.149.400	34	80.966.900	68	130.116.300	100,00%	24,10%	<	136	389.910.250	200,00%	37,25%	INSPEKTORAT	P
		6	01	02	2,01	06	Kerjasama Pengawasan Internal	Jumlah Kesepakatan Pengawasan Internal yang Terbentuk	Kesepakatan	1	427.979.929	1	99.941.750	1	100.000.000		-	1	4.192.900	1	4.192.900	100,00%	4,19%	<	2	104.134.650	200,00%	24,33%	INSPEKTORAT	P
		6	01	02	2,01	07	Monitoring dan Evaluasi Tindak Lanjut Hasil Pemeriksaan BPK RI dan Tindak Lanjut Hasil Pemeriksaan APIP	Jumlah Dokumen Hasil Monitoring dan Evaluasi TindakLanjut Hasil PemeriksaanBPK RI dan Tindak Lanjut Hasil Pemeriksaan APIP	Dokumen	100	770.905.465	100	134.900.925	100	150.000.000		-	100	8.768.900	100	8.768.900	100,00%	5,85%	<	200	143.669.825	200,00%	18,64%	INSPEKTORAT	P
																						Rata-rata Capaian Kinerja (%)							87,14%	20,44%				187,14%	28,38%	INSPEKTORAT	
																						Predikat Kinerja							T	SR				ST	SR	INSPEKTORAT	
		6	**01**	**02**	**2,02**		**Penyelenggaraan Pengawasan dengan Tujuan Tertentu**	**Jumlah Laporan Pengawasan Dengan Tujuan Tertentu**	**Laporan**	**16**	**1.106.211.026**	**16**	**230.148.610**	**16**	**495.748.722**	**-**	**17.110.000**	**-**	**82.805.000**	**0**	**99.915.000**	**0,00%**	**20,15%**		**16**	**330.063.610**	**100,00%**	**29,84%**	**INSPEKTORAT**	
		6	01	02	2,02	01	Penanganan Penyelesaian Kerugian Negara/Daerah	Jumlah Laporan Penyelesaian Kerugian Negara/Daerah yang Ditangani	Laporan	1	84.096.867	1	14.646.455	1	24.800.000		-		-	0	-	0,00%	0,00%	<	1	14.646.455	100,00%	17,42%	INSPEKTORAT	P
		6	01	02	2,02	02	Pengawasan Dengan Tujuan Tertentu	Jumlah Laporan Hasil Pengawasan Dengan Tujuan Tertentu	Laporan	15	1.022.114.159	15	215.502.155	15	470.948.722	5	17.110.000	10	82.805.000	15	99.915.000	100,00%	21,22%	<	30	315.417.155	200,00%	30,86%	INSPEKTORAT	P
																						Rata-rata Capaian Kinerja (%)							50,00%	10,61%				150,00%	24,14%	INSPEKTORAT	
																						Predikat Kinerja							SR	SR				ST	SR	INSPEKTORAT	
																						TOTAL RATA-RATA CAPAIAN KINERJA DAN ANGGARAN (PROGRAM) (%)							***68,57%***	***15,52%***				***168,57%***	***26,26%***	**INSPEKTORAT**	
																						PREDIKAT KINERJA (PROGRAM)							**S**	**SR**				**ST**	**SR**	**INSPEKTORAT**	
		6	**01**	**03**			**PROGRAM PERUMUSAN KEBIJAKAN, PENDAMPINGAN DAN ASISTENSI**	**Kategori Penilaian Reformasi Birokrasi**	**CC**	**CC**	**1.615.488.594**	**100**	**272.603.158**	**CC/50.00 Kategori/ Point**	**499.240.205**	**-**	**18.851.065**	**CC 54.79**	**79.939.717**	**CC 54.79**	**98.790.782**	**CC 54.79**	**19,79%**		**100**	**371.393.940**	**100,00%**	**22,99%**	**INSPEKTORAT**	
		6	**01**	**03**	**2,01**		**Perumusan Kebijakan Teknis di Bidang Pengawasan Dan Fasilitasi Pengawasan**	**Jumlah Rekomendasi yang Dihasilkan**	**Rekomendasi**	**36**	**1.046.332.384**	**36**	**153.184.101**	**36**	**155.000.000**	**-**	**-**	**-**		**0**	**10.227.400**	**0,00%**	**6,60%**		**36**	**163.411.501**	**100,00%**	**15,62%**	**INSPEKTORAT**	
		6	01	03	2,01	01	Perumusan Kebijakan Teknis di Bidang Pengawasan	Jumlah Rekomendasi Pengawasan di Bidang yang Disusun	Rekomendasi	35	941.756.140	35	128.759.416	35	130.000.000		-	35	10.227.400	35	10.227.400	100,00%	7,87%	<	70	138.986.816	200,00%	14,76%	INSPEKTORAT	P
		6	01	03	2,01	02	Perumusan Kebijakan Teknis di Bidang Fasilitasi Pengawasan	Jumlah Rekomendasi Kebijakan Teknis di Bidang Fasilitasi Pengawasan yang Disusun	Rekomendasi	1	104.576.244	1	24.424.685	1	25.000.000		-		-	0	-	0,00%	0,00%	<	1	24.424.685	100,00%	23,36%	INSPEKTORAT	P
																						Rata-rata Capaian Kinerja (%)							50,00%	3,93%				150,00%	19,06%	INSPEKTORAT	
																						Predikat Kinerja							SR	SR				ST	SR	INSPEKTORAT	
		6	**01**	**03**	**2,02**		**Asistensi dan Pendampingan**	**Persentase Asistensi dan Pendampingan**	**Persen**	**100**	**569.156.210**	**100**	**119.419.057**	**100**	**344.240.205**	**25**	**18.851.065**	**25**	**69.712.317**	**50**	**88.563.382**	**50,00%**	**25,73%**		**150**	**207.982.439**	**150,00%**	**36,54%**	**INSPEKTORAT**	
		6	01	03	2,02	01	Pendampingan dan Asistensi Urusan Pemerintahan Daerah	Jumlah Perangkat Daerah yang Dilakukan Pendampingan dan Asistensi Urusan Pemerintahan Daerah	Perangkat Daerah	34	229.283.416	34	36.436.115	34	145.000.000	17	10.800.000	17	21.600.000	34	32.400.000	100,00%	22,34%	<	68	68.836.115	200,00%	30,02%	INSPEKTORAT	P
		6	01	03	2,02	02	Pendampingan, Asistensi, Verifikasi, dan Penilaian Reformasi Birokrasi	Jumlah Perangkat Daerah yang Dilakukan Pendampingan, Asistensi, Verifikasi, dan Penilaian Reformasi Birokrasi	Perangkat Daerah	34	104.576.244	34	13.875.440	34	60.000.000	17	8.051.065	17	19.345.665	34	27.396.730	100,00%	45,66%	<	68	41.272.170	200,00%	39,47%	INSPEKTORAT	P
		6	01	03	2,02	03	Koordinasi, Monitoring dan Evaluasi serta Verifikasi Pencegahan dan Pemberantasan Korupsi	Jumlah Kegiatan Koordinasi, Monitoring, dan Evaluasi serta Verifikasi Pencegahan dan Pemberantasan Korupsi	Kegiatan	1	104.576.244	1	69.107.502	1	120.000.000		-	1	28.766.652	1	28.766.652	100,00%	23,97%	<	2	97.874.154	200,00%	93,59%	INSPEKTORAT	P
		6	01	03	2,02	04	Pendampingan, Asistensi dan Verifikasi Penegakan Integritas	Jumlah Perangkat Daerah yang Dilakukan Pendampingan, Asistensi dan Verifikasi Penegakan Integritas	Perangkat	34	130.720.306	-	-	34	19.240.205	-	-		-	0	-	0,00%	0,00%	<	0	-	0,00%	0,00%	INSPEKTORAT	P
																						Rata-rata Capaian Kinerja (%)							75,00%	22,99%				150,00%	40,77%	INSPEKTORAT	
																						Predikat Kinerja							S	SR				ST	SR	INSPEKTORAT	
																						TOTAL RATA-RATA CAPAIAN KINERJA DAN ANGGARAN (PROGRAM) (%)							***62,50%***	***13,46%***				***150,00%***	***29,91%***	**INSPEKTORAT**	
																						PREDIKAT KINERJA (PROGRAM)							**R**	**SR**				**ST**	**SR**	**INSPEKTORAT**	
																						TOTAL RATA-RATA CAPAIAN KINERJA DAN ANGGARAN (PER OPD) (%)							**63,37%**	**62,10%**				**156,82%**	**44,72%**	**INSPEKTORAT**	
																						PREDIKAT KINERJA (PER OPD)							**R**	**R**				**ST**	**SR**	**INSPEKTORAT**	

No	Sasaran Daerah	Kode					Urusan/ Bidang Urusan Pemerintahan Daerah Dan Program/ Kegiatan	Indikator Kinerja Program (Outcome)/Kegiatan (output) dan satuannya		Target RPK pada Tahun 2023 s/d 2026		Realisasi Capaian Kinerja RPK Lhokseumawe sampai dengan RKPK Lhokseumawe Tahun 2023 (n-2)		Target Kinerja dan Anggaran RKPK Tahun 2024 (n-1) yang Dievaluasi		Realisasi				Realisasi Capaian Kinerja dan Anggaran RKPK yang Dievaluasi (2024)		Tingkat Capaian Kinerja dan Realisasi Anggaran RKPK Tahun 2024 (%)			Realisasi Kinerja dan Anggaran RPK s/d Tahun 2026 (Akhir Tahun Pelaksanaan RKPK)		Tingkat Capaian Kinerja dan Realisasi Anggaran RPK S/D Tahun 2026 (%)		Perangkat Daerah Penanggung Jawab	Ket
																TW I		TW II												
								Tolok Ukur	Satuan	Target	Rp	K	Rp	K	Rp	K	Rp	K	Rp	K	Rp	>/=/<	K	Rp	K	Rp		
1	2	3					4	5		6		7		8		9		10		11=9+10		12=11/8			13 = 7+11		14=13/6*100%		15	16
	Meningkatnya Pelayanan Publik						KECAMATAN BANDA SAKTI				11.754.938.272				2.835.017.638		1.086.607.909		829.336.667		1.915.944.576					1.915.944.576			Kec. Banda Sakti	
		7	01	01			PROGRAM PENUNJANG URUSAN PEMERINTAHAN DAERAH KABUPATEN/KOTA	Persentase Layanan Administrasi Pemerintah Daerah	Persen	100	10.521.990.786	100	2.504.619.954	100	2.600.017.638	25	699.837.809	25	759.082.667	50	1.458.920.476	50,00%	56,11%		150	3.963.540.430	150,00%	37,67%	Kec. Banda Sakti	
		7	01	01	2.01		Perencanaan, Penganggaran, dan Evaluasi Kinerja Perangkat Daerah	Jumlah Dokumen Perencanaan, Penganggaran, dan Evaluasi Perangkat	Dokumen	28	51.561.875	7		1	14.000.000		-	1	10.310.300	1	10.310.300	100,00%	73,65%		8	10.310.300	2857,14%	1999,60%	Kec. Banda Sakti	
		7	01	01	2.01	01	Penyusunan Dokumen Perencanaan Perangkat Daerah	Jumlah Dokumen Perencanaan Perangkat Daerah	Dokumen	4	51.561.875	1	14.237.050	1	14.000.000				10.310.300	0	10.310.300	0,00%	73,65%	<	1	24.547.350	25,00%	47,61%	Kec. Banda Sakti	P
																				Rata-rata Capaian Kinerja (%)		0,00%	73,65%				25,00%	47,61%	Kec. Banda Sakti	
																				Predikat Kinerja		SR	ST				SR	ST	Kec. Banda Sakti	
		7	01	01	2.02		Administrasi Keuangan Perangkat Daerah	Periode Penyediaan Administrasi Keuangan Perangkat Daerah	Periode	48	7.468.010.000	6	2.056.709.728	12	2.160.548.838	3	569.253.831	3	622.479.986	6	1.191.733.817	50,00%	55,16%		12	3.248.443.545	25,00%	43,50%	Kec. Banda Sakti	
		7	01	01	2.02	01	Penyediaan Gaji dan Tunjangan ASN	Jumlah Orang yang Menerima Gaji dan Tunjangan ASN	Orang/bulan	115	7.468.010.000	324	2.056.709.728	392	2.160.548.838	98	569.253.831	98	622.479.986	196	1.191.733.817	50,00%	55,16%	<	520	3.248.443.545	452,17%	43,50%	Kec. Banda Sakti	P
																				Rata-rata Capaian Kinerja (%)		50,00%	55,16%				452,17%	43,50%	Kec. Banda Sakti	
																				Predikat Kinerja		ST	ST				ST	T	Kec. Banda Sakti	
		7	01	01	2.06		Administrasi Umum Perangkat Daerah	Periode Pelaksanaan Administrasi Umum Perangkat Daerah	Bulan	48	600.390.036	48	106.138.087	12	98.140.000	3	50.147.094		24.809.820	3	74.956.914	25,00%	76,38%		51	181.095.001	106,25%	30,16%	Kec. Banda Sakti	
		7	01	01	2.06	02	Penyediaan Peralatan dan Perlengkapan Kantor	Jumlah Paket Peralatan dan Perlengkapan Kantor yang Disediakan	Paket	138	120.773.036	30	19.998.787	35	20.000.000				5.957.900	0	5.957.900	0,00%	0,00%	<	30	25.956.687	21,74%	21,49%	Kec. Banda Sakti	P
		7	01	01	2.06	04	Penyediaan Bahan Logistik Kantor	Jumlah Paket Bahan Logistik Kantor yang Disediakan	Paket	18	84.000.000	4	9.999.600	4	10.000.000					0	-	0,00%	0,00%	<	4	9.999.600	22,22%	11,90%	Kec. Banda Sakti	P
		7	01	01	2.06	05	Penyediaan Barang Cetakan dan Penggandaan	Jumlah Paket Barang Cetakan dan Penggandaan yang Disediakan	Paket	8	51.000.000	2	6.999.700	2	7.000.000				2.877.500	0	2.877.500	0,00%	0,00%	<	2	9.877.200	25,00%	19,37%	Kec. Banda Sakti	P
		7	01	01	2.06	06	Penyediaan Bahan Bacaan dan Peraturan Perundang-undangan	Jumlah Dokumen Bahan Bacaan dan Peraturan Perundang-Undangan yang Disediakan	Dokumen	4	4.617.000	1	1.140.000	1	1.140.000		285.000		-	0	285.000	0,00%	0,00%	<	1	1.425.000	25,00%	30,86%	Kec. Banda Sakti	P
		7	01	01	2.06	09	Penyelenggaraan Rapat Koordinasi dan Konsultasi SKPD	Jumlah Laporan Penyelenggaraan Rapat Koordinasi dan Konsultasi SKPD	Laporan	102	340.000.000	18	68.000.000	25	60.000.000	6	49.862.094		15.974.420	6	65.836.514	24,00%	109,73%	>	24	133.836.514	23,53%	39,36%	Kec. Banda Sakti	P
																				Rata-rata Capaian Kinerja (%)		4,80%	21,95%				23,50%	24,60%	Kec. Banda Sakti	
																				Predikat Kinerja		SR	SR				SR	SR	Kec. Banda Sakti	
		7	01	01	2.07		Pengadaan Barang Milik Daerah Penunjang Urusan Pemerintah Daerah	Jumlah Pengadaan Barang Milik Daerah Penunjang Urusan Pemerintah Daerah	Unit	3	43.101.250			1	25.000.000		-		-		-	0,00%	0,00%				0,00%	0,00%	Kec. Banda Sakti	
		7	01	01	2.07	11	Pengadaan Sarana dan Prasarana Pendukung Gedung Kantor atau Bangunan Lainnya	Jumlah Unit Sarana dan Prasarana Pendukung Gedung Kantor atau Bangunan Lainnya yang Disediakan	Unit	4	43.101.250	1	29.999.200	1	25.000.000					0	-	0,00%	0,00%	<	1	29.999.200	25,00%	69,60%	Kec. Banda Sakti	P
																				Rata-rata Capaian Kinerja (%)		0,00%	0,00%				25,00%	69,60%	Kec. Banda Sakti	
																				Predikat Kinerja		SR	SR				SR	ST	Kec. Banda Sakti	
		7	01	01	2.08		Penyediaan Jasa Penunjang Urusan Pemerintahan Daerah	Periode Penyediaan Jasa Penunjang Urusan Pemerintahan Daerah	Bulan	48	1.816.950.000	48	341.772.139	12	189.528.800	3	66.174.484	3	91.583.761	6	157.758.245	50,00%	83,24%				0,00%	0,00%	Kec. Banda Sakti	
		7	01	01	2.08	01	Penyediaan Jasa Surat Menyurat	Jumlah Laporan Penyediaan Jasa Surat Menyurat	Laporan	1290	12.450.000	-	989.000	310	1.000.000	70	992.200		-	70	992.200	22,58%	99,22%	<	70	1.981.200	5,43%	15,91%	Kec. Banda Sakti	P
		7	01	01	2.08	02	Penyediaan Jasa Komunikasi, Sumber Daya Air dan Listrik	Jumlah Laporan Penyediaan Jasa Komunikasi, Sumber Daya Air dan Listrik yang Disediakan	Laporan	192	269.750.000	96	43.801.319	48	46.200.000	12	10.282.284	3	9.933.761	15	20.216.045	31,25%	43,76%	<	111	64.017.364	57,81%	23,73%	Kec. Banda Sakti	P
		7	01	01	2.08	04	Penyediaan Jasa Pelayanan Umum Kantor	Jumlah Laporan Penyediaan Jasa Pelayanan Umum Kantor yang Disediakan	Laporan	48	1.534.750.000	12	296.981.820	12	142.328.800	3	54.900.000	1	81.650.000	4	136.550.000	33,33%	95,94%	<	16	433.531.820	33,33%	28,25%	Kec. Banda Sakti	P
																				Rata-rata Capaian Kinerja (%)		29,05%	79,64%				32,19%	22,63%	Kec. Banda Sakti	
																				Predikat Kinerja		R	ST				S	SR	Kec. Banda Sakti	
		7	01	01	2.09		Pemeliharaan Barang Milik Daerah Penunjang Urusan Pemerintahan Daerah	Jumlah Pemeliharaan Barang Milik Daerah Penunjang Urusan Pemerintahan Daerah	Unit	8	541.977.625	2		3	112.800.000	1	14.262.400	1	9.898.800	2	24.161.200	66,67%	21,42%		4	24.161.200	50,00%	4,46%	Kec. Banda Sakti	

No	Sasaran Daerah	Kode					Urusan/ Bidang Urusan Pemerintahan Daerah Dan Program/ Kegiatan	Indikator Kinerja Program (Outcome)/Kegiatan (output) dan satuannya		Target RPK pada Tahun 2023 s/d 2026		Realisasi Capaian Kinerja RPK Lhokseumawe sampai dengan RKPK Lhokseumawe Tahun 2023 (n-2)		Target Kinerja dan Anggaran RKPK Tahun 2024 (n-1) yang Dievaluasi		Realisasi				Realisasi Capaian Kinerja dan Anggaran RKPK yang Dievaluasi (2024)		Tingkat Capaian Kinerja dan Realisasi Anggaran RKPK Tahun 2024 (%)			Realisasi Kinerja dan Anggaran RPK s/d Tahun 2026 (Akhir Tahun Pelaksanaan RKPK)		Tingkat Capaian Kinerja dan Realisasi Anggaran RPK S/D Tahun 2026 (%)		Perangkat Daerah Penanggung Jawab	Ket
																TW I		TW II												
								Tolok Ukur	Satuan	Target	Rp	K	Rp	K	Rp	K	Rp	K	Rp	K	Rp				K	Rp	K	Rp		
1	2	3					4	5		6		7		8		9		10		11=9+10		12=11/8			13 = 7+11		14=13/6*100%		15	16
		7	01	01	2.09	01	Penyediaan Jasa Pemeliharaan, Biaya Pemeliharaan, dan Pajak Kendaraan Perorangan Dinas atau Kendaraan Dinas Jabatan	Jumlah Kendaraan Perorangan Dinas atau Kendaraan Dinas Jabatan yang Dipelihara dan dibayarkan Pajaknya	Unit	4	106.655.000	2	43.500.000	1	43.800.000		11.306.400		9.898.800	0	21.205.200	0,00%	48,41%	<	2	64.705.200	50,00%	60,67%	Kec. Banda Sakti	P
		7	01	01	2.09	09	Pemeliharaan/Rehabilitasi Gedung Kantor dan Bangunan Lainnya	Jumlah Gedung Kantor dan Bangunan Lainnya yang Dipelihara/Direhabilitasi	Unit	4	323.259.375	1	29.976.216	1	50.000.000					0	-	0,00%	0,00%	<	1	29.976.216	25,00%	9,27%	Kec. Banda Sakti	P
		7	01	01	2.09	10	Pemeliharaan/Rehabilitasi Sarana dan Prasarana Gedung Kantor atau Bangunan Lainnya	Jumlah Sarana dan Prasarana Gedung Kantor atau Bangunan Lainnya yang	Unit	10	112.063.250	2	4.966.654	2	19.000.000	1	2.956.000		-	1	2.956.000	0,00%	0,00%	<	3	7.922.654	30,00%	7,07%	Kec. Banda Sakti	P
																				Rata-rata Capaian Kinerja (%)		0,00%	16,14%					35,00%	25,67%	Kec. Banda Sakti	
																				Predikat Kinerja		SR	SR					S	R	Kec. Banda Sakti	
																				RATA-RATA CAPAIAN KINERJA DAN ANGGARAN (PER PROGRAM)		**14,0%**	**41,1%**					**98,8%**	**38,9%**	Kec. Banda Sakti	
																				PREDIKAT KINERJA (PROGRAM)		SR	T					ST	T	Kec. Banda Sakti	
	Meningkatnya Pelayanan Publik	**7**	**01**	**03**			**PROGRAM PEMBERDAYAAN MASYARAKAT DESA DAN KELURAHAN**	**Persentase pembinaan PKK Gampong**	**Persen**	**55,56**	**591.290.916**	**100**	**139.949.230**	**33,33**	**145.000.000**	**0**	**11.099.800**	**0**	**19.800.000**	**0**	**30.899.800**	**100%**	**21,31%**		**100**	**170.849.030**	**179,99%**	**28,89%**	**Kec. Banda Sakti**	
		7	**01**	**03**	**2.01**		**Koordinasi Kegiatan Pemberdayaan Desa**	**Jumlah Laporan Koordinasi Kegiatan Pemberdayaan Desa**	**Laporan**	**8**	**555.290.916**	18	**119.949.580**	**12**	**125.000.000**	**3**	**11.099.800**	**3**	**13.600.000**	**6**	**24.699.800**	**0,5**	**19,76%**		**24**	**144.649.380**	**300,00%**	**26,05%**	**Kec. Banda Sakti**	
		7	01	03	2.01	01	Peningkatan Partisipasi Masyarakat dalam Forum Musyawarah Perencanaan Pembangunan di Desa	Jumlah Lembaga Kemasyarakatan yang Berpartisipasi dalam Forum Musyawarah Perencanaan Pembangunan di Desa	Lembaga Kemasyarakatan	4	72.257.402	2	24.949.890	1	25.000.000		11.099.800	1	13.600.000	1	24.699.800	100%	98,80%	<	3	49.649.690	75,00%	68,71%	Kec. Banda Sakti	P
		7	01	03	2.01	03	Peningkatan Efektifitas Kegiatan Pemberdayaan Masyarakat di Wilayah Kecamatan	Jumlah Laporan Peningkatan Efektivitas Kegiatan Pemberdayaan Masyarakat di Wilayah Kecamatan	Laporan	4	483.033.514	0	94.999.690	1	100.000.000						-	0%	0,00%	<	-	94.999.690	0,00%	19,67%	Kec. Banda Sakti	P
																				Rata-rata Capaian Kinerja (%)		50,00%	49,40%					37,50%	44,19%	Dinkes	
																				Predikat Kinerja		ST	ST					S	T	Dinkes	
		7	**01**	**03**	**2,03**		**Pemberdayaan Lembaga Kemasyarakatan Tingkat Kecamatan**	**Jumlah Laporan Pemberdayaan Lembaga Kemasyarakatan Tingkat Kecamatan**	**Laporan**	**4**	**20.000.000**		**9.999.895**	**1**	**10.000.000**		**0**	1	**6.200.000**	**1**	**6.200.000**	**100%**	**62,00%**		**1**	**16.199.895**	**25,00%**	**81,00%**	**Kec. Banda Sakti**	
		7	01	03	2,03	01	Penyelenggaraan Lembaga Kemasyarakatan	Jumlah Lembaga Kemasyarakatan yang Diselenggarakan	Lembaga Kemasyarakatan	4	20.000.000	0	9.999.895	1	10.000.000				6.200.000	0	6.200.000	0%	62,00%	<	-	16.199.895	0,00%	81,00%	Kec. Banda Sakti	P
																				Rata-rata Capaian Kinerja (%)		0,00%	62,00%					0,00%	81,00%	Kec. Banda Sakti	
																				Predikat Kinerja		SR	ST					SR	ST	Kec. Banda Sakti	
		7	**01**	**03**	**2,04**		**Pemberdayaan Mukim**	**Periode Pemberdayaan Mukim**	**Bulan**	**48**	**16.000.000**		**9.999.755**	**12**	**10.000.000**		**0**		**0**	**0**	**-**	**0%**	**0,00%**		**-**	**9.999.755**	**0,00%**	**62,50%**	**Kec. Banda Sakti**	
		7	01	03	2,04	02	Peningkatan Kapasitas Mukim dan Tuha Peut Mukim	Jumlah Mukim dan Tuha Peut Mukim yang Ditingkatkan Kapasitasnya	Orang	48	16.000.000	12	9.999.755	12	10.000.000					0	-	0%	0,00%	>	12	9.999.755	25,00%	62,50%	Kec. Banda Sakti	P
																				Rata-rata Capaian Kinerja (%)		0,00%	0,00%					25,00%	62,50%	Dinkes	
																				Predikat Kinerja		SR	SR					SR	ST	Dinkes	
																				RATA-RATA CAPAIAN KINERJA DAN ANGGARAN (PER PROGRAM)		**16,7%**	**37,1%**					**20,8%**	**62,6%**	**Kec. Banda Sakti**	
																				PREDIKAT KINERJA (PROGRAM)		SR	S					SR	ST	Kec. Banda Sakti	
		7	**01**	**04**			**PROGRAM KOORDINASI KETENTRAMAN DAN KETERTIBAN UMUM**	**Persentase Penertiban**	**Persen**	**100**	**441.508.550**		**109.997.911**	**100**	**50.000.000**	**-**	**375.670.300**	**-**	**36.954.000**		**412.624.300**	**100%**	**825,25%**		**-**	**522.622.211**	**0,00%**	**118,37%**	**Kec. Banda Sakti**	
		7	**01**	**04**	**2.01**		**Koordinasi Upaya Penyelenggaraan Ketenteraman dan Ketertiban Umum**	**Jumlah Laporan Koordinasi Upaya Penyelenggaraan Ketentraman dan Ketertiban Umum**	**Laporan**	**4**	**441.508.550**	2	**109.997.911**	**1**	**50.000.000**	-	**375.670.300**	-	**36.954.000**	**0**	**412.624.300**	**0%**	**825,25%**		**2**	**522.622.211**	**50,00%**	**118,37%**	**Kec. Banda Sakti**	
		7	01	04	2.01	01	Sinergitas dengan Kepolisian Negara Republik Indonesia, Tentara Nasional Indonesia dan Instansi Vertikal di Wilayah Kecamatan	Jumlah Laporan Hasil Sinergitas dengan Kepolisian Negara Republik Indonesia, Tentara Nasional Indonesia dan Instansi Vertikal di Wilayah	Laporan	301	441.508.550	72	109.997.911	75	50.000.000		375.670.300		36.954.000	0	412.624.300	0%	825,25%	>	72	522.622.211	23,92%	118,37%	Kec. Banda Sakti	P
																				Rata-rata Capaian Kinerja (%)		0,00%	825,25%					23,92%	118,37%	**Kec. Banda Sakti**	
																				Predikat Kinerja		SR	ST					SR	ST	**Kec. Banda Sakti**	
																				RATA-RATA CAPAIAN KINERJA DAN ANGGARAN (PER PROGRAM)		**0,0%**	**825,2%**					**23,9%**	**118,4%**	**Kec. Banda Sakti**	
																				PREDIKAT KINERJA (PROGRAM)		SR	ST					SR	ST	**Kec. Banda Sakti**	
		7	**01**	**05**			**PROGRAM PENYELENGGARAAN URUSAN PEMERINTAHAN UMUM**	**Persentase penanganan permasalahan oleh Forkopimcam**	**Persen**	**100**	**85.358.320**		**34.199.720**	**100**	**20.000.000**	**0**	**-**	**25**	**13.500.000**		**13.500.000**	**100%**	**67,50%**		**-**	**47.699.720**	**0,00%**	**55,88%**	**Kec. Banda Sakti**	
		7	**01**	**05**	**2.01**		**Penyelenggaraan Urusan Pemerintahan Umum Sesuai Penugasan Kepala Daerah**	**Jumlah Laporan Penyelenggaraan Urusan Pemerintahan Umum sesuai Penugasan Kepala Daerah**	**Laporan**	**4**	**85.358.320**	**7**	**34.199.720**	**1**	**20.000.000**		-	**1**	**13.500.000**	**1**	**13.500.000**	**100%**	**67,50%**		**2**	**47.699.720**	**50,00%**	**55,88%**	**Kec. Banda Sakti**	
		7	01	05	2.01	08	Pelaksanaan Tugas Forum Koordinasi Pimpinan di Kecamatan	Jumlah Dokumen Tugas Forum Koordinasi Pimpinan di Kecamatan	Dokumen	4	85.358.320	1	34.199.720	1	20.000.000				13.500.000	0	13.500.000	0%	67,50%	<	1	47.699.720	25,00%	55,88%	Kec. Banda Sakti	P
																				Rata-rata Capaian Kinerja (%)		0,00%	67,50%					25,00%	55,88%	**Kec. Banda Sakti**	

No	Sasaran Daerah	Kode					Urusan/ Bidang Urusan Pemerintahan Daerah Dan Program/ Kegiatan	Indikator Kinerja Program (Outcome)/Kegiatan (output) dan satuannya		Target RPK pada Tahun 2023 s/d 2026		Realisasi Capaian Kinerja RPK Lhokseumawe sampai dengan RKPK Lhokseumawe Tahun 2023 (n-2)		Target Kinerja dan Anggaran RKPK Tahun 2024 (n-1) yang Dievaluasi		Realisasi				Realisasi Capaian Kinerja dan Anggaran RKPK yang Dievaluasi (2024)		Tingkat Capaian Kinerja dan Realisasi Anggaran RKPK Tahun 2024 (%)			Realisasi Kinerja dan Anggaran RPK s/d Tahun 2026 (Akhir Tahun Pelaksanaan RKPK)		Tingkat Capaian Kinerja dan Realisasi Anggaran RPK S/D Tahun 2026 (%)		Perangkat Daerah Penanggung Jawab	Ket
																TW I		TW II												
								Tolok Ukur	Satuan	Target	Rp	K	Rp	K	Rp	K	Rp	K	Rp	K	Rp	K	Rp	Realisasi >/=/<	K	Rp	K	Rp		
1	2	3					4	5		6		7		8		9		10		11=9+10		12=11/8			13 = 7+11		14=13/6*100%		15	16
																						Predikat Kinerja		SR	ST				SR	ST	Kec. Banda Sakti	
																						RATA-RATA CAPAIAN KINERJA DAN ANGGARAN (PER PROGRAM)		**0,0%**	**67,5%**				**25,0%**	**55,9%**	**Kec. Banda Sakti**	
																						PREDIKAT KINERJA (PROGRAM)		SR	ST				SR	ST	**Kec. Banda Sakti**	
		7	**01**	**06**			**PROGRAM PEMBINAAN DAN PENGAWASAN PEMERINTAHAN DESA**	**Persentase Pengawasan Pemerintahan Gampong**	**Persen**	**100**	**114.789.700**		**24.996.165**	**100**	**20.000.000**	-	**0**	-	**0**		**-**	**100%**	**0,00%**		**-**	**24.996.165**	**0,00%**	**21,78%**	**Kec. Banda Sakti**	
		7	**01**	**06**	**2.01**		**Fasilitasi, Rekomendasi dan Koordinasi Pembinaan dan Pengawasan Pemerintahan Desa**	**Jumlah Dokumen Fasilitasi, Rekomendasi dan Koordinasi Pembinaan dan Pengawasan Pemerintahan Desa**	**Dokumen**	**8**	**114.789.700**	2	**24.996.165**	**2**	**20.000.000**		**0**	-	**0**	**0**	**-**	**0%**	**0,00%**		**2**	**24.996.165**	**25,00%**	**21,78%**	**Kec. Banda Sakti**	
		7	01	06	2.01	01	Fasilitasi Penyusunan Peraturan Desa dan Peraturan Kepala Desa	Jumlah Dokumen yang Difasilitasi dalam rangka Penyusunan Peraturan Desa dan Peraturan Kepala Desa	Dokumen	72	53.266.414	18	9.999.450	18	10.000.000					0	-	0%	0,00%	<	18	9.999.450	25,00%	18,77%	Kec. Banda Sakti	P
		7	01	06	2.01	17	Koordinasi Pendampingan Desa di Wilayahnya	Jumlah Laporan Hasil Koordinasi Pendampingan Desa di Wilayahnya	Laporan	72	61.523.286	18	14.996.715	18	10.000.000					0	-	0%	0,00%	<	18	14.996.715	25,00%	24,38%	Kec. Banda Sakti	P
																						Rata-rata Capaian Kinerja (%)		0,00%	0,00%				25,00%	21,57%	**Kec. Banda Sakti**	
																						Predikat Kinerja		SR	SR				SR	SR	**Kec. Banda Sakti**	
																						RATA-RATA CAPAIAN KINERJA DAN ANGGARAN (PER PROGRAM)		**0,0%**	**0,0%**				**25,0%**	**21,6%**	**Kec. Banda Sakti**	
																						PREDIKAT KINERJA (PROGRAM)		SR	SR				SR	SR	**Kec. Banda Sakti**	
																						RATA-RATA CAPAIAN KINERJA DAN ANGGARAN (PER OPD)		**5,11%**	**161,83%**				**32,26%**	**49,55%**	**Kec. Banda Sakti**	
																						PREDIKAT KINERJA (PER OPD)		SR	ST				S	ST	**Kec. Banda Sakti**	

No	Sasaran	Kode	Urusan/ Bidang Urusan Pemerintahan Daerah Dan Program/ Kegiatan	Indikator Kinerja Program (Outcome)/Kegiatan (output) dan satuannya		Target RPK pada Tahun 2023 s/d 2026		Realisasi Capaian Kinerja RPK Lhokseumawe sampai dengan RKPK Lhokseumawe Tahun 2023 (n-2)		Target Kinerja dan Anggaran RKPK Tahun 2024 (n-1) yang Dievaluasi		Realisasi				Realisasi Capaian Kinerja dan Anggaran RKPK yang Dievaluasi (2024)		Realisasi Capaian Kinerja dan Anggaran RKPK yang Dievaluasi (2024)			Realisasi Kinerja dan Anggaran RPK s/d Tahun 2026 (Akhir Tahun Pelaksanaan RKPK)		Tingkat Capaian Kinerja dan Realisasi Anggaran RPK S/D Tahun 2026 (%)		Perangkat Daerah Penanggung Jawab	Ket
				Tolok Ukur	Satuan	Target	Rp.	K	Rp.	K	Rp.	K	Rp.	K	Rp.	K	Rp.	K	Rp.	Realisasi >/=/<	K	Rp.	K	Rp.		
1	2	3	4	5		6		7		8		9		10		11=9+10		12=11/8			13=7+11		14=13/6*100%		15	16
			KANTOR CAMAT BLANG MANGAT				**9.363.629.177**		**2.484.776.958**		**2.266.189.681**		**601.085.461**		**894.587.669**		**1.495.673.130**				**3.980.450.088**				
		7	**UNSUR KEWILAYAHAN**				**9.363.629.177**		**2.484.776.958**		**2.266.189.681**		**601.085.461**		**894.587.669**		**1.495.673.130**				**3.980.450.088**			**BLANG MANGAT**	
	Meningkatnya kapasitas dan akuntabilitas kinerja birokrasi	**7 01**	**KECAMATAN**				**9.363.629.177**		**2.484.776.958**		**2.266.189.681**		**601.085.461**		**894.587.669**		**1.495.673.130**				**3.980.450.088**			**BLANG MANGAT**	
		7 01 01	**PROGRAM PENUNJANG URUSAN PEMERINTAHAN DAERAH KABUPATEN/KOTA**	**Persentase Layanan Administrasi Pemerintah Daerah**	**100 Persen**	**100**	**8.543.645.688**	**100**	**2.230.577.261**	**100**	**2.061.189.681**	**25**	**467.815.461**	**25**	**795.276.435**	**50**	**1.263.091.896**	**50,00%**	**61,28%**		**150**	**3.493.669.157**	**150,00%**	**40,89%**	**BLANG MANGAT**	
		7 01 01 2.01	**Perencanaan, Penganggaran, dan Evaluasi Kinerja Perangkat Daerah**	**Jumlah Dokumen Perencanaan, Penganggaran dan Evaluasi Kinerja Perangkat Daerah**	**Dokumen**	**24**	**8.505.000**	**6**	**14.181.400**	**6**	**14.000.000**	**0**	**313.800**	**0**	**2.500.000**	**0**	**2.813.800**	**0,00%**	**20,10%**		**6**	**16.995.200**	**25,00%**	**199,83%**	**BLANG MANGAT**	
		7 01 01 2.01 01	Penyusunan Dokumen Perencanaan Perangkat Daerah	Jumlah Dokumen Perencanaan Perangkat Daerah	Dokumen	40	8.505.000	10	14.181.400	10	14.000.000	1	313.800	1	2.500.000	2	2.813.800	20,00%	20,10%	<	12	16.995.200	30,00%	199,83%	BLANG MANGAT	P
																	Rata-rata Capaian Kinerja (%)	20,00%	20,10%				30,00%	199,83%	BLANG MANGAT	
																	Predikat Kinerja	SR	SR				R	ST	BLANG MANGAT	
		7 01 01 2.02	**Administrasi Keuangan Perangkat Daerah**	**Periode Administrasi Keuangan Daerah**	**Bulan**	**48**	**6.284.963.777**	**12**	**1.561.257.192**	**12**	**1.551.999.712**	**3**	**426.859.837**	**3**	**486.137.524**	**6**	**912.997.361**	**50,00%**	**58,83%**		**18**	**2.474.254.553**	**37,50%**	**39,37%**	**BLANG MANGAT**	
		7 01 01 2.02 01	Penyediaan Gaji dan Tunjangan ASN	Jumlah Orang yang Menerima Gaji dan Tunjangan ASN	Orang/Bulan	1104	6.284.963.777	276	1.561.257.192	276	1.551.999.712	76	426.859.837	87	486.137.524	163	912.997.361	59,06%	58,83%	>	439	2.474.254.553	39,76%	39,37%	BLANG MANGAT	P
																	Rata-rata Capaian Kinerja (%)	59,06%	58,83%				39,76%	39,37%	BLANG MANGAT	
																	Predikat Kinerja	ST	ST				T	T	BLANG MANGAT	
		7 01 01 2.06	**Administrasi Umum Perangkat Daerah**	**Periode Administrasi Umum Perangkat Daerah**	**Bulan**	**48**	**319.179.411**	**12**	**105.138.796**	**12**	**98.140.000**	**3**	**5.652.000**	**3**	**55.806.120**	**6**	**61.458.120**	**50,00%**	**62,62%**		**18**	**166.596.916**	**37,50%**	**52,20%**	**BLANG MANGAT**	
		7 01 01 2.06 02	Penyediaan Peralatan dan Perlengkapan Kantor	Jumlah Paket Peralatan dan Perlengkapan Kantor yang Disediakan	Paket	280	42.600.000	80	19.999.798	70	20.000.000	14	4.044.000	14	3.998.800	28	8.042.800	40,00%	40,21%	<	108	28.042.598	38,57%	65,83%	BLANG MANGAT	P
		7 01 01 2.06 04	Penyediaan Bahan Logistik Kantor	Jumlah Paket Bahan Logistik Kantor yang Disediakan	Paket	2500	17.530.500	187	9.986.600	620	10.000.000	100	1.608.000	96	1.550.000	196	3.158.000	31,61%	31,58%	<	383	13.144.600	15,32%	74,98%	BLANG MANGAT	P
		7 01 01 2.06 05	Penyediaan Barang Cetakan dan Penggandaan	Jumlah Paket Barang Cetakan dan Penggandaan yang Disediakan	Paket	80	23.963.543	15	7.000.000	20	7.000.000		-	1	300.000	1	300.000	5,00%	4,29%	<	16	7.300.000	20,00%	30,46%	BLANG MANGAT	P
		7 01 01 2.06 06	Penyediaan Bahan Bacaan dan Peraturan Perundang-undangan	Jumlah Dokumen Bahan Bacaan dan Peraturan Perundang-Undangan yang Disediakan	Dokumen	1460	5.085.368	365	1.140.000	365	1.140.000		-	183	570.000	183	570.000	50,14%	50,00%	=	548	1.710.000	37,53%	33,63%	BLANG MANGAT	P
		7 01 01 2.06 09	Penyelenggaraan Rapat Koordinasi dan Konsultasi SKPD	Jumlah Laporan Penyelenggaraan Rapat Koordinasi dan Konsultasi SKPD	Laporan	120	230.000.000	21	67.012.398	30	60.000.000		-	25	49.387.320	25	49.387.320	83,33%	82,31%	>	46	116.399.718	38,33%	50,61%	BLANG MANGAT	P
																	Rata-rata Capaian Kinerja (%)	42,02%	41,68%				29,95%	51,10%	BLANG MANGAT	
																	Predikat Kinerja	T	T				R	ST	BLANG MANGAT	
		7 01 01 2.07	**Pengadaan Barang Milik Daerah Penunjang Urusan Pemerintah Daerah**	**Periode Pengadaan Barang Milik Daerah Penunjang Urusan Pemerintah Daerah**	**Bulan**	**48**	**25.960.000**	**6**	**49.980.100**	**12**	**30.000.000**	**0**	**-**	**0**	**39.812.000**	**0**	**39.812.000**	**0,00%**	**132,71%**		**6**	**89.792.100**	**12,50%**	**345,89%**	**BLANG MANGAT**	
		7 01 01 2.07 0011	Pengadaan Sarana dan Prasarana Pendukung Gedung Kantor atau Bangunan Lainnya	Jumlah Unit Sarana dan Prasarana Pendukung Gedung Kantor atau Bangunan Lainnya yang Disediakan	Unit	40	25.960.000	0	49.980.100	10	30.000.000		-	10	39.812.000		39.812.000	0,00%	132,71%	>	-	89.792.100	0,00%	345,89%	BLANG MANGAT	P
																	Rata-rata Capaian Kinerja (%)	0,00%	132,71%				0,00%	345,89%	BLANG MANGAT	
																	Predikat Kinerja	SR	ST				SR	ST	BLANG MANGAT	

		7	**01**	**01**	**2.08**		**Penyediaan Jasa Penunjang Urusan Pemerintahan Daerah**	**Periode Penyediaan Jasa Penunjang Urusan Pemerintahan Daerah**	**Bulan**	**48**	**1.700.450.000**	**12**	**351.997.072**	**12**	**223.249.969**	**3**	**20.364.824**	**3**	**140.210.791**	**6**	**160.575.615**	**50,00%**	**71,93%**		**18**	**512.572.687**	**37,50%**	**30,14%**	**BLANG MANGAT**	
		7	01	01	2.08	01	Penyediaan Jasa Surat Menyurat	Jumlah Laporan Penyediaan Jasa Surat Menyurat	Laporan	450	4.450.000	51	748.000	110	1.000.000		-	53	484.000	53	484.000	48,18%	48,40%	<	104	1.232.000	23,11%	27,69%	BLANG MANGAT	P
		7	01	01	2.08	02	Penyediaan Jasa Komunikasi, Sumber Daya Air dan Listrik	Jumlah Laporan Penyediaan Jasa Komunikasi, Sumber Daya Air dan Listrik yang Disediakan	Laporan	288	160.000.000	54	42.199.712	72	47.784.689	16	10.864.824	7	4.976.791	23	15.841.615	31,94%	33,15%	<	77	58.041.327	26,74%	36,28%	BLANG MANGAT	P
		7	01	01	2.08	04	Penyediaan Jasa Pelayanan Umum Kantor	Jumlah Laporan Penyediaan Jasa Pelayanan Umum Kantor yang Disediakan	Laporan	3552	1.536.000.000	527	309.049.360	888	174.465.280	48	9.500.000	685	134.750.000	733	144.250.000	82,55%	82,68%	>	1.260	453.299.360	35,47%	29,51%	BLANG MANGAT	P
																					Rata-rata Capaian Kinerja (%)							54,22%	54,74%				28,44%	31,16%	BLANG MANGAT	
																					Predikat Kinerja							ST	ST				R	S	BLANG MANGAT	
		7	**01**	**01**	**2.09**		**Pemeliharaan Barang Milik Daerah Penunjang Urusan Pemerintahan Daerah**	**Periode Pemeliharaan Barang Milik Daerah Penunjang Urusan Pemerintahan Daerah**	**Bulan**	**48**	**204.587.500**	**6**	**148.022.701**	**12**	**143.800.000**	**3**	**14.625.000**	**3**	**70.810.000**	**6**	**85.435.000**	**50,00%**	**59,41%**		**12**	**233.457.701**	**25,00%**	**114,11%**	**BLANG MANGAT**	
		7	01	01	2.09	01	Penyediaan Jasa Pemeliharaan, Biaya Pemeliharaan dan Pajak Kendaraan Perorangan Dinas atau Kendaraan Dinas Jabatan	Jumlah Kendaraan Perorangan Dinas atau Kendaraan Dinas Jabatan yang Dipelihara dan dibayarkan Pajaknya	Unit	4	102.800.000	1	43.448.951	1	43.800.000	1	14.625.000	0	7.000.000	1	21.625.000	100,00%	49,37%	<	2	65.073.951	50,00%	63,30%	BLANG MANGAT	P
		7	01	01	2.09	09	Pemeliharaan/Rehabilitasi Gedung Kantor dan Bangunan Lainnya	Jumlah Gedung Kantor dan Bangunan Lainnya yang Dipelihara/Direhabilitasi	Unit	8	80.000.000	2	99.573.750	2	75.000.000		-	1	60.000.000	1	60.000.000	50,00%	80,00%	>	3	159.573.750	37,50%	199,47%	BLANG MANGAT	P
		7	01	01	2.09	10	Pemeliharaan/Rehabilitasi Sarana dan Prasarana Gedung Kantor atau Bangunan Lainnya	Jumlah Sarana dan Prasarana Gedung Kantor atau Bangunan Lainnya yang Dipelihara/Direhabilitasi	Unit	80	21.787.500	20	5.000.000	20	25.000.000		-	3	3.810.000	3	3.810.000	15,00%	15,24%	<	23	8.810.000	28,75%	40,44%	BLANG MANGAT	P
																					Rata-rata Capaian Kinerja (%)							55,00%	48,20%				38,75%	101,07%	BLANG MANGAT	
																					Predikat Kinerja							ST	ST				T	ST	BLANG MANGAT	
																					TOTAL RATA-RATA CAPAIAN KINERJA DAN ANGGARAN (PROGRAM) (%)							***38,38%***	***59,38%***				***27,82%***	***128,07%***	**BLANG MANGAT**	
																					PREDIKAT KINERJA (PROGRAM)							T	ST				R	ST	**BLANG MANGAT**	
		7	**01**	**02**			**PROGRAM PENYELENGGARAAN PEMERINTAHAN DAN PELAYANAN PUBLIK**	**Persentase Peningkatan Fasilitas Publik**	**Persen**	**100**	**20.000.000**	**40**	**10.000.000**	**60**	**10.000.000**	**0**	**-**	**0**	**4.935.000**	**0**	**4.935.000**	**0,00%**	**49,35%**		**40**	**14.935.000**	**40,00%**	**74,68%**	**BLANG MANGAT**	
		7	**01**	**02**	**2.01**		**Koordinasi Penyelenggaraan Kegiatan Pemerintahan di Tingkat Kecamatan**	**Jumlah Dokumen Koordinasi Penyelenggaraan Kegiatan Pemerintahan di Tingkat Kecamatan**	**Dokumen**	**4**	**20.000.000**	**1**	**10.000.000**	**1**	**10.000.000**	**0**	**-**	**0**	**4.935.000**	**0**	**4.935.000**	**0,00%**	**49,35%**		**1**	**14.935.000**	**25,00%**	**74,68%**	**BLANG MANGAT**	
		7	01	02	2.01	02	Peningkatan Efektifitas Kegiatan Pemerintahan di Tingkat Kecamatan	Jumlah Dokumen Peningkatan Efektifitas Kegiatan Pemerintahan di Tingkat Kecamatan	Dokumen	4	20.000.000	1	10.000.000	1	10.000.000		-	1	4.935.000	1	4.935.000	100,00%	49,35%	<	2	14.935.000	50,00%	74,68%	BLANG MANGAT	P
																					Rata-rata Capaian Kinerja (%)							100,00%	49,35%				50,00%	74,68%	BLANG MANGAT	
																					Predikat Kinerja							ST	ST				ST	ST	BLANG MANGAT	
																					TOTAL RATA-RATA CAPAIAN KINERJA DAN ANGGARAN (PROGRAM) (%)							***100,00%***	***49,35%***				***50,00%***	***74,68%***	**BLANG MANGAT**	
																					PREDIKAT KINERJA (PROGRAM)							ST	ST				ST	ST	**BLANG MANGAT**	
		7	**01**	**03**			**PROGRAM PEMBERDAYAAN MASYARAKAT DESA DAN KELURAHAN**	**Persentase pembinaan PKK Gampong**	**Persen**	**90,91**	**539.660.600**	**86,36**	**175.000.000**	**86.36**	**145.000.000**	**0**	**-**	**#VALUE!**	**38.765.000**	**#VALUE!**	**38.765.000**	**0,00%**	**26,73%**		**-**	**213.765.000**	**0,00%**	**39,61%**	**BLANG MANGAT**	
		7	**01**	**03**	**2.01**		**Koordinasi Kegiatan Pemberdayaan Desa**	**Jumlah Laporan Koordinasi Kegiatan Pemberdayaan Desa**	**Laporan**	**8**	**475.600.000**	**1**	**155.000.000**	**2**	**125.000.000**	**0**	**-**	**1**	**25.000.000**	**1**	**25.000.000**	**50,00%**	**20,00%**		**2**	**180.000.000**	**25,00%**	**37,85%**	**BLANG MANGAT**	
		7	01	03	2.01	0001	Peningkatan Partisipasi Masyarakat dalam Forum Musyawarah Perencanaan Pembangunan di Desa	Jumlah Lembaga Kemasyarakatan yang Berpartisipasi dalam Forum Musyawarah Perencanaan Pembangunan di Desa	Lemabaga Kemasyarakatan	4	75.600.000	1	25.000.000	1	25.000.000		-	1	25.000.000	1	25.000.000	100,00%	100,00%	>	2	50.000.000	50,00%	66,14%	BLANG MANGAT	P
		7	01	03	2.01	0003	Peningkatan Efektifitas Kegiatan Pemberdayaan Masyarakat di Wilayah Kecamatan	Jumlah Laporan Peningkatan Efektivitas Kegiatan Pemberdayaan Masyarakat di Wilayah Kecamatan	Laporan	4	400.000.000	1	130.000.000	1	100.000.000		-		-	0	-	0,00%	0,00%	<	1	130.000.000	25,00%	32,50%	BLANG MANGAT	P
																					Rata-rata Capaian Kinerja (%)							50,00%	50,00%				37,50%	49,32%	BLANG MANGAT	
																					Predikat Kinerja							ST	ST				S	ST	BLANG MANGAT	
		7	**01**	**03**	**2.03**		**Pemberdayaan Lembaga Kemasyarakatan Tingkat Kecamatan**	**Jumlah Laporan Pemberdayaan Kemasyarakatan Tingkat Kecamatan**	**Laporan**	**4**	**43.699.544**	**1**	**10.000.000**	**1**	**10.000.000**	**0**	**-**	**1**	**9.100.000**	**1**	**9.100.000**	**100,00%**	**91,00%**		**2**	**19.100.000**	**50,00%**	**43,71%**	**BLANG MANGAT**	
		7	01	03	2.03	0001	Penyelenggaraan Lembaga Kemasyarakatan	Jumlah Lembaga Kemasyarakatan yang Diselenggarakan	Lemabaga Kemasyarakatan	4	43.699.544	1	10.000.000	1	10.000.000		-	1	9.100.000	1	9.100.000	100,00%	91,00%	>	2	19.100.000	50,00%	43,71%	BLANG MANGAT	P
																					Rata-rata Capaian Kinerja (%)							100,00%	91,00%				50,00%	43,71%	BLANG MANGAT	
																					Predikat Kinerja							ST	ST				ST	T	BLANG MANGAT	
		7	**01**	**03**	**7.04**		**Pemberdayaan Mukim**	**Periode Pemberdayaan Mukim**	**Bulan**		**20.361.056**	**12**	**10.000.000**	**12**	**10.000.000**	**0**	**-**	**6**	**4.665.000**	**6**	**4.665.000**	**50,00%**	**46,65%**		**18**	**14.665.000**	**0,00%**	**72,02%**	**BLANG MANGAT**	
		7	01	03	7.04	0002	Peningkatan Kapasitas Mukim dan Tuha Peut Mukim	Jumlah Mukim dan Tuha Peut Mukim yang Ditingkatkan Kapasitasnya	Orang	672	20.361.056	168	10.000.000	168	10.000.000		-	78	4.665.000	78	4.665.000	46,43%	46,65%	<	246	14.665.000	36,61%	72,02%	BLANG MANGAT	P
																					Rata-rata Capaian Kinerja (%)							46,43%	46,65%				36,61%	72,02%	BLANG MANGAT	
																					Predikat Kinerja							ST	ST				S	ST	BLANG MANGAT	
																					TOTAL RATA-RATA CAPAIAN KINERJA DAN ANGGARAN (PROGRAM) (%)							***65,48%***	***62,55%***				***41,37%***	***55,02%***	**BLANG MANGAT**	
																					PREDIKAT KINERJA (PROGRAM)							ST	ST				T	ST	**BLANG MANGAT**	
		7	**01**	**04**			**PROGRAM KOORDINASI KETENTRAMAN DAN KETERTIBAN UMUM**	**Persentase Penertiban**	**Persen**	**100**	**40.069.190**	**80**	**10.000.000**	**80**	**10.000.000**	**20**	**133.270.000**	**20**	**10.044.500**	**40**	**143.314.500**	**50,00%**	**1433,15%**		**120**	**153.314.500**	**120,00%**	**382,62%**	**BLANG MANGAT**	
		7	**01**	**04**	**2.01**		**Koordinasi Upaya Penyelenggaraan Ketenteraman dan Ketertiban Umum**	**Jumlah Laporan Koordinasi Upaya Penyelenggaraan Ketentraman dan Ketertiban Umum**	**Laporan**	**8**	**40.069.190**	**2**	**10.000.000**	**2**	**10.000.000**	**1**	**133.270.000**	**1**	**10.044.500**	**2**	**143.314.500**	**100,00%**	**1433,15%**		**4**	**153.314.500**	**50,00%**	**382,62%**	**BLANG MANGAT**	
		7	01	04	2.01	01	Sinergitas dengan Kepolisian Negara Republik Indonesia, Tentara Nasional Indonesia dan Instansi Vertikal di Wilayah Kecamatan	Jumlah Laporan Hasil Sinergitas dengan Kepolisian Negara Republik Indonesia, Tentara Nasional Indonesia dan Instansi Vertikal di Wilayah Kecamatan	Laporan	4	40.069.190	0	10.000.000	1	10.000.000	1	133.270.000	0	10.044.500		143.314.500	0,00%	1433,15%	>	-	153.314.500	0,00%	382,62%	BLANG MANGAT	P
																					Rata-rata Capaian Kinerja (%)							0,00%	1433,15%				0,00%	382,62%	BLANG MANGAT	
																					Predikat Kinerja							SR	ST				SR	ST	BLANG MANGAT	
																					TOTAL RATA-RATA CAPAIAN KINERJA DAN ANGGARAN (PROGRAM) (%)							***0,00%***	***1433,15%***				***0,00%***	***382,62%***	**BLANG MANGAT**	
																					PREDIKAT KINERJA (PROGRAM)							SR	ST				SR	ST	**BLANG MANGAT**	
		7	**01**	**05**			**PROGRAM PENYELENGGARAAN URUSAN PEMERINTAHAN UMUM**	**Persentase penanganan permasalahan oleh Forkopimcam**	**Persen**	**22,73**	**80.092.254**		**34.200.000**	**22,73**	**20.000.000**	**0,00**	**-**	**15**	**13.500.000**	**15**	**13.500.000**	**0,659921**	**67,50%**		**15**	**47.700.000**	**0,00%**	**59,56%**	**BLANG MANGAT**	
		7	**01**	**05**	**2.01**		**Penyelenggaraan Urusan Pemerintahan Umum Sesuai Penugasan Kepala Daerah**	**Jumlah Dokumen Penyelenggaraan Urusan Pemerintahan Umum Sesuai Penugasan Kepala DaerahDokumen**	**Dokumen**	**4**	**80.092.254**	**1**	**34.200.000**	**1**	**20.000.000**		**-**	**1**	**13.500.000**	**1**	**13.500.000**	**100,00%**	**67,50%**		**2**	**47.700.000**	**50,00%**	**59,56%**	**BLANG MANGAT**	
		7	01	05	2.01	0008	Pelaksanaan Tugas Forum Koordinasi Pimpinan di Kecamatan	Jumlah Dokumen Tugas Forum Koordinasi Pimpinan di Kecamatan	Dokumen	4	80.092.254	1	34.200.000	1	20.000.000		-	1	13.500.000	1	13.500.000	100,00%	67,50%	>	2	47.700.000	50,00%	59,56%	BLANG MANGAT	P
																					Rata-rata Capaian Kinerja (%)							100,00%	67,50%				50,00%	59,56%	BLANG MANGAT	
																					Predikat Kinerja							ST	ST				ST	ST	BLANG MANGAT	

		7	**01**	**06**			**PROGRAM PEMBINAAN DAN PENGAWASAN PEMERINTAHAN DESA**	**Persentase Pengawasan Pemerintahan Gampong**	**Persen**	**100**	**140.161.445**	**100**	**24.999.697**	**100**	**20.000.000**	**0**	**-**	**50**	**32.066.734**	**50**	**32.066.734**	**50,00%**	**160,33%**		**150**	**57.066.431**	**150,00%**	**40,71%**	**BLANG MANGAT**	
		7	**01**	**06**	**2.01**		**Fasilitasi, Rekomendasi dan Koordinasi Pembinaan dan Pengawasan Pemerintahan Desa**	**Jumlah Dokumen Fasilitasi, Rekomendasi dan Koordinasi Pembinaan dan Pengawasan Pemerintahan Desa**	**Dokumen**	**8**	**140.161.445**	**1**	**24.999.697**	**2**	**20.000.000**	**0**	**-**	**1**	**32.066.734**	**1**	**32.066.734**	**50,00%**	**160,33%**		**2**	**57.066.431**	**25,00%**	**40,71%**	**BLANG MANGAT**	
		7	01	06	2.01	0001	Fasilitasi Penyusunan Peraturan Desa dan Peraturan Kepala Desa	Jumlah Dokumen yang Difasilitasi dalam rangka Penyusunan Peraturan Desa dan Peraturan Kepala Desa	Dokumen	4	60.000.000	0	10.000.000	1	10.000.000		-	1	4.140.000	1	4.140.000	0,00%	41,40%	<	1	14.140.000	25,00%	23,57%	BLANG MANGAT	P
		7	01	06	2.01	0017	Koordinasi Pendampingan Desa di Wilayahnya	Jumlah Laporan Hasil Koordinasi Pendampingan Desa di Wilayahnya	Laporan	4	80.161.445	0	14.999.697	1	10.000.000		-	1	27.926.734	1	27.926.734	0,00%	279,27%	>	1	42.926.431	25,00%	53,55%	BLANG MANGAT	P

No	Sasaran Daerah	Kode					Urusan/ Bidang Urusan Pemerintahan Daerah Dan Program/ Kegiatan	Indikator Kinerja Program (Outcome)/Kegiatan (output) dan satuannya		Target RPK pada Tahun 2023 s/d 2026		Realisasi Capaian Kinerja RPK Lhokseumawe sampai dengan RKPK Lhokseumawe Tahun 2023 (n-2)		Target Kinerja dan Anggaran RKPK Tahun 2024 yang Dievaluasi		Realisasi				Realisasi Capaian Kinerja dan Anggaran RKPK yang Dievaluasi (2024)		Tingkat Capaian Kinerja dan Realisasi Anggaran RKPK Tahun 2024 (%)			Realisasi Kinerja dan Anggaran RPK s/d Tahun 2026 (Akhir Tahun Pelaksanaan RKPK)		Tingkat Capaian Kinerja dan Realisasi Anggaran RPK S/D Tahun 2026 (%)		Perangkat Daerah Penanggung Jawab	Ket
																TW I		TW II												
								Tolok Ukur	Satuan	Target	Rp	K	Rp	K	Rp	K	Rp	K	Rp	K	Rp	K	Rp	Realisasi >/=/<	K	Rp	K	Rp		
1	2	3					4	5		6		7		8		9		10		11=9+10		12=11/8			13 = 7+11		14=13/6*100%		15	16
							KECAMATAN MUARA SATU				**7.121.655.824**		**1.888.505.814**		**2.211.765.882**		**604.634.031**		**657.962.169**		**1.262.596.200**								**Kec. MUARA SATU**	
		7	**01**								**7.121.655.824**		**1.888.505.814**		**2.211.765.882**		**604.634.031**		**657.962.169**		**1.262.596.200**								**Kec. MUARA SATU**	
	Meningkatnya Akuntabilitas Kinerja dan Keuangan	**7**	**01**	**01**			**PROGRAM PENUNJANG URUSAN PEMERINTAHAN DAERAH KABUPATEN/KOTA**	**Persentase Layanan Administrasi Pemerintah Daerah**	**Persen**	**100**	**6.409.655.824**	**100**	**1.774.813.069**	**100**	**1.998.855.362**	**25**	**381.994.031**	**25**	**610.462.169**	**50**	**992.456.200**	**50%**	**50%**		**150**	**2.767.269.269**	**150%**	**43%**	**Kec. MUARA SATU**	
			7 01		**01**	**201**	**Perencanaan Penganggaran dan Evaluasi Kinerja Perangkat Daerah**	**Persentase Layanan Administrasi Pemerintah Daerah**	**Persen**		**80.000.000**	**8 Dok**	**14.217.750**	**10 Dok**	**14.000.000**	**0**	**-**	**1**	**1.595.800**	**1**	**1.595.800**	**10%**	**11%**		**9**	**15.813.550**	**90%**	**20%**	**Kec. MUARA SATU**	
		7	**1**	**01**	2.01	01	Penyusunan Dokumen Perencanaan Perangkat Daerah	Jumlah Dokumen Perencanaan Perangkat Daerah	Jenis	5	80.000.000	2	14.217.750	10 Buku	14.000.000		-		1.595.800	0	1.595.800	0%	11%	<	2	15.813.550	20%	20%	**Kec. MUARA SATU**	P
																						0,00%	11,40%				20,00%	19,77%	**Kec. MUARA SATU**	
																						SR	SR				SR	SR	**Kec. MUARA SATU**	
		7	**01**	**01**	**2.02**		**Administrasi Keuangan Perangkat Daerah**	**Periode Penyediaan Administrasi Keuangan Perangkat Daerah**	**Bulan**	**48**	**3.442.891.431**	**12**	**1.506.081.829**	**12**	**1.496.765.882**	**3**	**331.186.031**	**3**	**432.492.225**	**6**	**763.678.256**	**50%**	**51%**		**18**	**2.269.760.085**	**38%**	**66%**	**Kec. MUARA SATU**	
		7	01	01	2.02	01	Penyediaan Gaji dan Tunjangan ASN	Jumlah Orang Yang Menerima Gaji ASN	Orang/Bulan	112	3.442.891.431	204	1.506.081.829	204 OB	1.496.765.882	102	331.186.031	102	432.492.225	204	763.678.256	100%	51%	>	408	2.269.760.085	364%	66%	**Kec. MUARA SATU**	P
																						100,00%	51,02%				364,29%	65,93%	**Kec. MUARA SATU**	
																						ST	R				ST	S	**Kec. MUARA SATU**	
		7	**01**	**01**	**2.05**		**Administrasi Kepegawaian Perangkat Daerah**	**Jumlah Laporan Administrasi Kepegawaian Perangkat Daerah**	**Laporan**		**18.000.000**		**-**	**3**	**11.750.345**	**0**	**-**	**0**	**-**	**0**	**-**	**0%**	**0%**		**-**	**-**	**0%**	**0%**	**Kec. MUARA SATU**	
		7	01	01	2.05	02	Pengadaan Pakaian Dinas Beserta Atribut Kelengkapannya	Jumlah Pakaian Dinas Beserta Atributnya Kelengkapannya	Paket	6	18.000.000			17 pasang	11.750.345					0	-	0%	0%	<	-	-	0%	0%	**Kec. MUARA SATU**	K
																						0,00%	0,00%				0,00%	0,00%	**Kec. MUARA SATU**	
																						SR	SR				SR	SR	**Kec. MUARA SATU**	
		7	**1**	**01**	**2.06**		**Administrasi Umum Perangkat Daerah**	**Periode Administrasi Umum Perangkat Daerah**	**Bulan**		**445.796.993**	**100**	**106.102.200**	**100 persen**	**98.140.000**	**25**	**7.008.000**	**25**	**37.390.400**	**50**	**44.398.400**	**50%**	**45%**		**150**	**150.500.600**	**0%**	**34%**	**Kec. MUARA SATU**	
		7	01	01	2.06	02	Penyediaan Peralatan dan Perlengkapan Kantor	Jumlah Paket Peralatan dan Perlengkapan Kantor yang disediakan	Paket	138	100.000.000	22	19.973.850	22 Paket	20.000.000		-	10	7.799.400	10	7.799.400	45%	39%	<	32	27.773.250	23%	28%	**Kec. MUARA SATU**	P
		7	01	01	2.06	04	Penyediaan Bahan Logistik Kantor	Jumlah Paket Bahan Logistik Kantor yang Disediakan	Paket	9	26.003.854	240	9.990.100	240	10.000.000		-	100	3.550.000	100	3.550.000	42%	36%	<	340	13.540.100	3778%	52%	**Kec. MUARA SATU**	P
		7	01	01	2.06	05	Penyediaan Barang Cetakan dan Penggandaan	Jumlah Paket Cetakan dan Penggandaan Yang Disediakan	Paket	8	35.005.139	12	6.998.250	12 Bln	7.000.000		-	6	2.497.800	6	2.497.800	50%	36%	<	18	9.496.050	225%	27%	**Kec. MUARA SATU**	P

No	Sasaran Daerah	Kode					Urusan/ Bidang Urusan Pemerintahan Daerah Dan Program/ Kegiatan	Indikator Kinerja Program (Outcome)/Kegiatan (output) dan satuannya		Target RPK pada Tahun 2023 s/d 2026		Realisasi Capaian Kinerja RPK Lhokseumawe sampai dengan RKPK Lhokseumawe Tahun 2023 (n-2)		Target Kinerja dan Anggaran RKPK Tahun 2024 yang Dievaluasi		Realisasi				Realisasi Capaian Kinerja dan Anggaran RKPK yang Dievaluasi (2024)		Tingkat Capaian Kinerja dan Realisasi Anggaran RKPK Tahun 2024 (%)			Realisasi Kinerja dan Anggaran RPK s/d Tahun 2026 (Akhir Tahun Pelaksanaan RKPK)		Tingkat Capaian Kinerja dan Realisasi Anggaran RPK S/D Tahun 2026 (%)		Perangkat Daerah Penanggung Jawab	Ket
																TW I		TW II													
								Tolok Ukur	Satuan	Target	Rp	K	Rp	K	Rp	K	Rp	K	Rp	K	Rp	K	Rp	Realisasi >/=/<	K	Rp	K	Rp		
1	2	3					4	5		6		7		8		9		10		11=9+10		12=11/8			13 = 7+11		14=13/6*100%		15	16
		7	01	01	2.06	06	Penyediaan Bahan Bacaan dan Peraturan Perundang- undangan	Jumlah Dokumen Bahan Bacaan dan Peraturan Perundang-Undangan yang	Dokumen	4	4.788.000	365	1.140.000	365 exapler	1.140.000		-	145	285.000	145	285.000	40%	25%	<	510	1.425.000	12750%	30%	Kec. MUARA SATU	P
		7	01	01	2.06	09	Penyelenggaraan Rapat Koordinasi dan Konsultasi SKPD	Jumlah Laporan Penyelenggaraan Rapat Koordinasi dan Konsultasi SKPD	laporan	4	280.000.000	14	68.000.000	15 Kali	60.000.000		7.008.000	10	23.258.200	10	30.266.200	67%	50%	<	24	98.266.200	600%	35%	Kec. MUARA SATU	P
																					Rata-rata Capaian Kinerja (%)	48,70%	37,12%				3475,19%	34,37%	Kec. MUARA SATU	
																					Predikat Kinerja	SR	SR				ST	SR	Kec. MUARA SATU	
		7	**1**	**1**	**2.07**		**Pengadaan Barang Milik Daerah Penunjang Urusan Pemerintah Daerah**	**Jumlah Pengadaaan Kendaraan Dinas Operasional/Lapangan**	**Unit**	**41**	**100.000.000**	**5**	**30.000.000**	**8**	**30.000.000**	**0**	**-**	**0**	**30.000.000**	**0**	**30.000.000**	**0%**	**100%**		**5**	**60.000.000**	**12%**	**60%**	**Kec. MUARA SATU**	
		7	01	01	2.07	11	Pengadaan Sarana dan Prasarana Pendukung Gedung Kantor atau Bangunan Lainnya	Jumlah Unit Sarana dan Prasarana Pendukung Gedung Kantor atau Bangunan Lainnya yang Disediakan	Unit	6	100.000.000	6	30.000.000	6	30.000.000		-		30.000.000	0	30.000.000	0%	100%	>	6	60.000.000	100%	60%	Kec. MUARA SATU	P
																					Rata-rata Capaian Kinerja (%)	0,00%	100,00%				100,00%	60,00%	Kec. MUARA SATU	
																					Predikat Kinerja	SR	ST				ST	R	Kec. MUARA SATU	
		7	**1**	**1**	**2.08**		**Penyediaan Jasa Penunjang Urusan Pemerintahan Daerah**	**Periode Penyediaan Jasa Penunjang Urusan Pemerintahan Daerah**	**Bulan**		**1.594.027.400**	**70**		**100 persen**	**216.149.480**	**25**	**43.800.000**	**25**	**92.062.544**	**50**	**135.862.544**	**50%**	**63%**		**120**	**135.862.544**	**0%**	**9%**	**Kec. MUARA SATU**	
		7	01	01	2.08	01	Penyediaan Jasa Surat Menyurat	Jumlah Laporan Penyediaan Jasa Surat Menyurat	laporan	1290	8.000.000	12	989.000	12 Bln	1.000.000		-	6	496.100	6	496.100	50%	50%	<	18	1.485.100	1%	19%	Kec. MUARA SATU	P
		7	01	01	2.08	02	Penyediaan Jasa Komunikasi Sumber Daya Air dan Listrik	Jumlah Laporan Penyediaan Jasa Komunikasi Sumber Daya Air dan Listrik yang Disediakan	laporan	192	252.693.000	12	55.054.557	12 Bln	76.117.000		-	6	24.366.444	6	24.366.444	50%	32%	<	18	79.421.001	9%	31%	Kec. MUARA SATU	P
		7	01	01	2.08	04	Penyediaan Jasa Pelayanan Umum Kantor	Jumlah Laporan Penyediaan Jasa Pelayanan Umum Kantor yang Disediakan	laporan	48	1.333.334.400	12	234.116.160	12 Bln	139.032.480	3	43.800.000	3	67.200.000	6	111.000.000	50%	80%	>	18	345.116.160	38%	26%	Kec. MUARA SATU	P
																					Rata-rata Capaian Kinerja (%)	50,00%	53,82%				16,09%	25,29%	Kec. MUARA SATU	
																					Predikat Kinerja	SR	R				SR	SR	Kec. MUARA SATU	
		7	**1**	**1**	**2.09**		**Pemeliharaan Barang Milik Daerah Penunjang Urusan Pemerintahan Daerah**	**Jumlah Pemeliharaan Barang Milik Daerah Penunjang Urusan Pemerintahan Daerah**	**Unit**		**728.940.000**	**100**	**118.411.290**	**100 persen**	**143.800.000**	**0**	**0**	**25**	**16.921.200**	**25**	**16.921.200**	**25%**	**12%**		**125**	**135.332.490**	**0%**	**19%**	**Kec. MUARA SATU**	
		7	01	01	2.09	01	Penyediaan Jasa Pemeliharaan Biaya Pemeliharaan dan Pajak Kendaraan Perorangan Dinas atau Kendaraan Dinas Jabatan	Jumlah Kendaraan Perorangan Dinas atau Kendaraan Dinas Jabatan yang Dipelihara dan dibayarkan Pajaknya	Unit	4	107.940.000	1	43.745.950	1	43.800.000		-	1	14.579.200	1	14.579.200	100%	33%	<	2	58.325.150	50%	54%	Kec. MUARA SATU	P
		7	01	01	2.09	09	Pemeliharaan/Rehabilitasi Gedung Kantor dan Bangunan Lainnya	Jumlah Gedung Kantor yang di Rehabilitasi	Unit	4	600.000.000	1	69.665.340	1	75.000.000		-		0	0	-	0%	0%	<	1	69.665.340	25%	12%	Kec. MUARA SATU	P
		7	01	01	2.09	10	Pemeliharaan/Rehabilitasi Sarana dan Prasarana Gedung Kantor atau Bangunan Lainnya	Jumlah Pemeliharaan Rutin/Berkala Peralatan Gedung Kantor Jumlah Pemeliharaan Rutin/Berkala Perlengkapan Gedung Kantor	Unit	9	21.000.000	1	5.000.000	1	25.000.000		-	1	2.342.000	1	2.342.000	100%	9%	<	2	7.342.000	22%	35%	Kec. MUARA SATU	P
																					Rata-rata Capaian Kinerja (%)	66,67%	14,22%				32,41%	33,54%	Kec. MUARA SATU	
																					Predikat Kinerja	S	SR				SR	SR	Kec. MUARA SATU	
																					TOTAL RATA-RATA CAPAIAN KINERJA DAN ANGGARAN (PROGRAM) (%)	**37,91%**	**38,23%**				**572,57%**	**34,13%**	Kec. MUARA SATU	
																					PREDIKAT KINERJA (PROGRAM)	SR	SR				ST	SR	Kec. MUARA SATU	
		7	**1**	**3**			**PROGRAM PEMBERDAYAAN MASYARAKAT DESA DAN KELURAHAN**	**Persentase pembinaan PKK Gampong**	**Persen**	**17,65**	**380.000.000**	**100**	**39.494.310**	**100**	**145.000.000**	**0**	**-**	**25**	**25.000.000**	**25**	**25.000.000**	**25%**	**17%**		**125**	**64.494.310**	**708%**	**17%**	**Kec. MUARA SATU**	
		7	**01**	**03**	**2.01**		**Koordinasi Kegiatan Pemberdayaan Desa**	**Jumlah Laporan Koordinasi Kegiatan Pemberdayaan Desa**	**Laporan**		**340.000.000**	**12**	**24.495.600**	**12 Bln**	**125.000.000**	**0**	**0**	**3**	**25.000.000**	**3**	**25.000.000**	**25%**	**20%**		**15**	**49.495.600**	**0%**	**15%**	**Kec. MUARA SATU**	
		7	01	03	2.01	4	Peningkatan Partisipasi Masyarakat dalam Forum Musyawarah Perencanaan Pembangunan di Desa	Jumlah Lembaga Kemasyarakatan yang Berpartisipasi dalam Forum Musyawarah Perencanaan	Lembaga	4	48.000.000	1	24.495.600	1 Hari	25.000.000		-	1	25.000.000	1	25.000.000	100%	100%	<	2	49.495.600	50%	103%	Kec. MUARA SATU	P

No	Sasaran Daerah	Kode					Urusan/ Bidang Urusan Pemerintahan Daerah Dan Program/ Kegiatan	Indikator Kinerja Program (Outcome)/Kegiatan (output) dan satuannya		Target RPK pada Tahun 2023 s/d 2026		Realisasi Capaian Kinerja RPK Lhokseumawe sampai dengan RKPK Lhokseumawe Tahun 2023 (n-2)		Target Kinerja dan Anggaran RKPK Tahun 2024 yang Dievaluasi		Realisasi				Realisasi Capaian Kinerja dan Anggaran RKPK yang Dievaluasi (2024)		Tingkat Capaian Kinerja dan Realisasi Anggaran RKPK Tahun 2024 (%)			Realisasi Kinerja dan Anggaran RPK s/d Tahun 2026 (Akhir Tahun Pelaksanaan RKPK)		Tingkat Capaian Kinerja dan Realisasi Anggaran RPK S/D Tahun 2026 (%)		Perangkat Daerah Penanggung Jawab	Ket
																TW I		TW II													
								Tolok Ukur	Satuan	Target	Rp	K	Rp	K	Rp	K	Rp	K	Rp	K	Rp	K	Rp	Realisasi >/=/<	K	Rp	K	Rp		
1	2	3					4	5		6		7		8		9		10		11=9+10		12=11/8			13 = 7+11		14=13/6*100%		15	16
		7	01	03	2.01	06	Peningkatan Efektifitas Kegiatan Pemberdayaan Masyarakat di Wilayah Kecamatan	Jumlah Laporan Peningkatan Efektivitas Kegiatan Pemberdayaan Masyarakat di Wilayah	Laporan	4	292.000.000			5 Hari	100.000.000		0		0	0	-	0%	0%	<			0%	0%	Kec. MUARA SATU	P
																						50,00%	50,00%				25,00%	51,56%	**Kec. MUARA SATU**	
																						SR	SR				SR	R	**Kec. MUARA SATU**	
		7	**01**	**03**	**2,03**		**Pemberdayaan Lembaga Kemasyarakatan**	**Jumlah Laporan Pemberdayaan Lembaga Kemasyarakatan Tingkat Kecamatan**	**Laporan**		**20.000.000**	**1**	**9.999.740**	**1**	**10.000.000**	**0**	**0**	**0**	**0**	**0**	**-**	**0%**	**0%**		**1**	**9.999.740**	**0%**	**50%**	**Kec. MUARA SATU**	
		7	01	03	2,03	01	Penyelenggaraan Lembaga Kemasyarakatan	Jumlah Lembaga Kemasyarakatan yang Diselenggarakan	Lembaga Kemasyarakatan	4	20.000.000	6	9.999.740	12 Bln	10.000.000		-		0	0	-	0%	0%	<	6	9.999.740	150%	50%	Kec. MUARA SATU	P
																						0,00%	0,00%				150,00%	50,00%	**Kec. MUARA SATU**	
																						SR	SR				ST	SR	**Kec. MUARA SATU**	
		7	**01**	**03**	**7.04**		**Pemberdayaan Mukim**	**Periode Pemberdayaan Mukim**	**Bulan**		**20.000.000**	**2**	**4.998.970**	**2 Mukim**	**10.000.000**	**0**	**-**	**0**	**-**	**0**	**-**	**0%**	**0%**		**2**	**4.998.970**	**0%**	**25%**	**Kec. MUARA SATU**	
		7	01	03	7.04	02	Peningkatan Kapasitas Mukim dan Tuha Peut Mukim	Jumlah Mukim dan Tuha Peut Mukim yang Ditingkatkan Kapasitasnya	Orang	24	20.000.000	6	4.998.970	12 Bln	10.000.000		0		0	0	-	0%	0%	<	6	4.998.970	25%	25%	**Kec. MUARA SATU**	P
																						0,00%	0,00%				25,00%	24,99%	**Kec. MUARA SATU**	
																						SR	SR				SR	SR	**Kec. MUARA SATU**	
																						16,67%	**16,67%**				**66,67%**	**42,18%**	**Kec. MUARA SATU**	
																						SR	SR				S	SR	**Kec. MUARA SATU**	
		7	**01**	**04**			**PROGRAM KOORDINASI KETENTRAMAN DAN KETERTIBAN UMUM**	**Persentase Penertiban**	**Persen**	**23,53**	**200.000.000**	**42**	**14.999.095**	**42,86**	**15.000.000**	**0**	**217.240.000**	**0**	**9.400.000**	**0**	**226.640.000**	**0%**	**1511%**		**42**	**241.639.095**	**178%**	**121%**	**Kec. MUARA SATU**	
		7	**01**	**04**	**2.01**		**Koordinasi Upaya Penyelenggaraan Ketenteraman dan Ketertiban Umum**	**Jumlah Koordinasi Upaya Penyelenggaraan Ketentraman dan Ketertiban Umum**	**Kali**		**200.000.000**	**12**	**14.999.095**	**12 Bln**	**15.000.000**	**3**	**217.240.000**	**3**	**9.400.000**	**6**	**226.640.000**	**50%**	**1511%**		**18**	**241.639.095**	**0%**	**121%**	**Kec. MUARA SATU**	
		7	01	03	2.01	01	Sinergitas dengan Kepolisian Negara Republik Indonesia, Tentara Nasional Indonesia dan Instansi Vertikal di Wilayah Kecamatan	Jumlah Laporan Hasil Sinergitas dengan Kepolisian Negara Republik Indonesia, Tentara Nasional Indonesia dan Instansi Vertikal di Wilayah Kecamatan	Laporan	52	200.000.000	6	14.999.095	6 Kali	15.000.000	3	217.240.000	3	9.400.000	6	226.640.000	100%	1511%	<	12	241.639.095	23%	121%	**Kec. MUARA SATU**	P
																						100,00%	1510,93%				23,08%	120,82%	**Kec. MUARA SATU**	
																						ST	ST				SR	ST	**Kec. MUARA SATU**	
																						100,00%	**1510,93%**				**23,08%**	**120,82%**	**Kec. MUARA SATU**	
																						ST	ST				SR	ST	**Kec. MUARA SATU**	
		7	**01**	**05**			**PROGRAM PENYELENGGARAAN URUSAN PEMERINTAHAN UMUM**	**Persentase Pengembangan UMKM**	**Persen**	**17,65**	**60.000.000**	**100**	**34.200.000**	**100**	**25.000.000**	**25**	**5.400.000**	**25**	**8.100.000**	**50**	**13.500.000**	**50%**	**54%**		**150**	**47.700.000**	**850%**	**80%**	**Kec. MUARA SATU**	
		7	**01**	**05**	**2.10**		**Penyelenggaraan Urusan Pemerintahan Umum Sesuai Penugasan Kepala Daerah**	**Jumlah UMKM yang difasilitasi**	**UMKM**		**60.000.000**	**12**	**34.200.000**	**12 Bln**	**25.000.000**	**3**	**5.400.000**	**3**	**8.100.000**	**6**	**13.500.000**	**50%**	**54%**		**18**	**47.700.000**	**0%**	**80%**	**Kec. MUARA SATU**	
		7	01	05	2.10	08	Pelaksanaan Tugas Forum Koordinasi Pimpinan di Kecamatan	Jumlah Dokumen Tugas Forum Koordinasi Pimpinan di kecamatan	Dokumen	4	60.000.000	12	34.200.000	12 Bln	25.000.000	6	5.400.000	6	8.100.000	12	13.500.000	100%	54%	<	24	47.700.000	600%	80%	**Kec. MUARA SATU**	P
																						100,00%	54,00%				600,00%	79,50%	**Kec. MUARA SATU**	
																						ST	R				ST	T	**Kec. MUARA SATU**	
																						100,00%	**54,00%**				**600,00%**	**79,50%**	**Kec. MUARA SATU**	
																						ST	R				ST	T	**Kec. MUARA SATU**	
		7	**01**	**06**			**PROGRAM PEMBINAAN DAN PENGAWASAN PEMERINTAHAN DESA**	**Persentase Pengawasan Pemerintahan**	**Persen**	**100%**	**72.000.000**	**100**	**24.999.340**	**100**	**27.910.520**	**25**	**-**	**25**	**5.000.000**	**50**	**5.000.000**	**50%**	**18%**			**29.999.340**	**0%**	**42%**	**Kec. MUARA SATU**	
		7	**01**	**03**	**201**		**Fasilitasi, Rekomendasi dan Koordinasi Pembinaan dan Pengawasan Pemerintahan Desa**	**Jumlah Laporan Fasilitasi, rekomendasi dan Koordinasi Pembinaan dan Pengawasan Pemerintahan Desa**	**Laporan**		**72.000.000**	**10**	**24.999.340**	**11 Gampong**	**27.910.520**	**0**	**0**	**0**	**5.000.000**	**0**	**5.000.000**	**0%**	**18%**		**10**	**29.999.340**	**0%**	**42%**	**Kec. MUARA SATU**	

No	Sasaran Daerah	Kode					Urusan/ Bidang Urusan Pemerintahan Daerah Dan Program/ Kegiatan	Indikator Kinerja Program (Outcome)/Kegiatan (output) dan satuannya		Target RPK pada Tahun 2023 s/d 2026		Realisasi Capaian Kinerja RPK Lhokseumawe sampai dengan RKPK Lhokseumawe Tahun 2023 (n-2)		Target Kinerja dan Anggaran RKPK Tahun 2024 yang Dievaluasi		Realisasi				Realisasi Capaian Kinerja dan Anggaran RKPK yang Dievaluasi (2024)		Tingkat Capaian Kinerja dan Realisasi Anggaran RKPK Tahun 2024 (%)			Realisasi Kinerja dan Anggaran RPK s/d Tahun 2026 (Akhir Tahun Pelaksanaan RKPK)		Tingkat Capaian Kinerja dan Realisasi Anggaran RPK S/D Tahun 2026 (%)		Perangkat Daerah Penanggung Jawab	Ket
																TW I		TW II												
								Tolok Ukur	Satuan	Target	Rp	K	Rp	K	Rp	K	Rp	K	Rp	K	Rp	K	Rp	Realisasi >/=/<	K	Rp	K	Rp		
1	2	3					4	5		6		7		8		9		10		11=9+10		12=11/8			13 = 7+11		14=13/6*100%		15	16
		7	01	03	201	01	Fasilitasi Penyusunan Peraturan Desa dan Peraturan Kepala Desa	Jumlah Dokumen yang Difasilitasi dalam rangka Penyusunan Peraturan Desa dan Peraturan Kepala Desa	Dokumen	72	21.000.000	10	9.999.590	11 Kali	12.910.520		-		0	0	-	0%	0%	<	10	9.999.590	14%	48%	Kec. MUARA SATU	P
		7	01	03	201	17	Koordinasi Pendampingan Desa di Wilayahnya	Jumlah Laporan Hasil Koordinasi Pendampingan Desa di Wilayahnya	Dokumen	72	51.000.000	8	14.999.750	11 Kali	15.000.000		-	5	5.000.000	5	5.000.000	45%	33%	<	13	19.999.750	18%	39%	Kec. MUARA SATU	P
Rata-rata Capaian Kinerja (%)																						22,73%	16,67%				15,97%	43,42%	Kec. MUARA SATU	
Predikat Kinerja																						SR	SR				SR	SR	Kec. MUARA SATU	
TOTAL RATA-RATA CAPAIAN KINERJA DAN ANGGARAN (PROGRAM) (%)																						**22,73%**	**16,67%**				**15,97%**	**43,42%**	Kec. MUARA SATU	
PREDIKAT KINERJA (PROGRAM)																						SR	SR				SR	SR	Kec. MUARA SATU	
TOTAL RATA-RATA CAPAIAN KINERJA DAN ANGGARAN (PER OPD) (%)																						**55,46%**	**327,30%**				**255,66%**	**64,01%**	Kec. MUARA SATU	
PREDIKAT KINERJA (PER OPD)																						R	ST				ST	R	Kec. MUARA SATU	

No	Sasaran Daerah	Kode					Urusan/ Bidang Urusan Pemerintahan Daerah Dan Program/ Kegiatan	Indikator Kinerja Program (Outcome)/Kegiatan (output) dan satuannya		Target RPK pada Tahun 2023 s/d 2026		Realisasi Capaian Kinerja RPK Lhokseumawe sampai dengan RKPK Lhokseumawe Tahun 2023 (n-2)		Target Kinerja dan Anggaran RKPK Tahun 2024 yang Dievaluasi		Realisasi				Realisasi Capaian Kinerja dan Anggaran RKPK yang Dievaluasi (2024)		Tingkat Capaian Kinerja dan Realisasi Anggaran RKPK Tahun 2024 (%)			Realisasi Kinerja dan Anggaran RPK s/d Tahun 2026 (Akhir Tahun Pelaksanaan RKPK)		Tingkat Capaian Kinerja dan Realisasi Anggaran RPK S/D Tahun 2026 (%)		Perangkat Daerah Penanggung Jawab	Ket
																TW I		TW II												
								Tolok Ukur	Satuan	Target	Rp	K	Rp	K	Rp	K	Rp	K	Rp	K	Rp		K	Rp		K	Rp			
1	2	3					4	5		6		7		8		9		10		11=9+10		12=11/8			13 = 7+11		14=13/6*100%		15	16
							KECAMATAN MUARA DUA				**#REF!**		**#REF!**		**#REF!**		**483.724.626**		**906.096.786**		**1.389.821.412**									**Kec. MUARA DUA**	
		7	**01**								**#REF!**		**#REF!**		**#REF!**		**483.724.626**		**906.096.786**		**1.389.821.412**									**Kec. MUARA DUA**	
	Meningkatnya Akuntabilitas Kinerja dan Keuangan	**7**	**01**	**01**			**PROGRAM PENUNJANG URUSAN PEMERINTAHAN DAERAH KABUPATEN/KOTA**	**Persentase Layanan Administrasi Pemerintah Daerah**	**Persen**	**100**	**10.015.155.824**	**100**	**2.084.879.927**	**100**	**3.164.112.450**	**50**	**474.619.626**	**50**	**575.564.586**	**100**	**1.050.184.212**	**100%**	**33%**			**3.135.064.139**		**0%**	**31%**	**Kec. MUARA DUA**	
		7	**01**	**01**	**201**		**Perencanaan Penganggaran dan Evaluasi Kinerja Perangkat Daerah**	**Persentase Layanan Administrasi Pemerintah Daerah**	**Persen**	**100**	**160.000.000**	**2 Dok**	**14.235.785**	**7 Dok**	**34.000.000**	**0**	-	**7**	**5.296.200**	**7**	**5.296.200**	**100%**	**16%**			**19.531.985**		**0%**	**12%**	**Kec. MUARA DUA**	
		7	**1**	**01**	2.01	01	Penyusunan Dokumen Perencanaan Perangkat Daerah	Jumlah Dokumen Perencanaan Perangkat Daerah	Dokumen	5	80.000.000	2 Dok	14.235.785	2 Dok	14.000.000		-	2	5.296.200	2	5.296.200	100%	38%	<	4	19.531.985		80%	24%	Kec. MUARA DUA	P
		7	01	01	2.01	02	Koordinasi dan Penyusunan Dokumen RKA-SKPD	Jumlah Dokumen RKA-SKPD yang di susun	Dokumen	4	14.000.000			1 Dok	3.500.000					0	-	0%	0%	<	-	-		0%	0%	Kec. MUARA DUA	K
		7	01	01	2.01	03	Koordinasi dan Penyusunan Dokumen Perubahan RKA-SKPD	Jumlah Dokumen RKA-SKPD Perubahan yang di susun	Dokumen	4	14.000.000			1 Dok	3.500.000					0	-	0%	0%	<	-	-		0%	0%	Kec. MUARA DUA	K
		7	01	01	2.01	04	Koordinasi dan Penyusunan DPA-SKPD	Jumlah Dokumen DPA-SKPD yang di susun	Dokumen	4	14.000.000			1 Dok	3.500.000					0	-	0%	0%	<	-	-		0%	0%	Kec. MUARA DUA	K
		7	01	01	2.01	05	Koordinasi dan Penyusunan Perubahan DPA-SKPD	Jumlah Dokumen Perubahan DPA-SKPD yang di susun	Dokumen	4	14.000.000			1 Dok	3.500.000					0	-	0%	0%	<	-	-		0%	0%	Kec. MUARA DUA	K
		7	01	01	2.01	06	Koordinasi dan Penyusunan Laporan Capaian Kinerja dan Ikhtisar Realisasi Kinerja SKPD	Jumlah Jenis Laporan yang Dibuat	Dokumen	4	14.000.000			1 Laporan	3.500.000					0	-	0%	0%	<	-	-		0%	0%	Kec. MUARA DUA	K
		7	01	01	2.01	07	Evaluasi Kinerja Perangkat Daerah	Jumlah Laporan Evaluasi Kinerja Perangkat Daerah	Laporan	4	10.000.000			1 Laporan	2.500.000							0%	0%	<	-	-		0%	0%	Kec. MUARA DUA	K
																				Rata-rata Capaian Kinerja (%)		14,29%	5,40%					11,43%	3,49%	Kec. MUARA DUA	
																				Predikat Kinerja		SR	SR					SR	SR	Kec. MUARA DUA	
		7	**01**	**01**	**2.02**		**Administrasi Keuangan Perangkat Daerah**	**Periode Penyediaan Administrasi Keuangan Perangkat Daerah**	**Bulan**	**48**	**3.458.891.431**	**12**	**1.676.015.362**	**12**	**1.785.252.450**	**0**	**398.891.422**	**0**	**448.059.499**	**0**	**846.950.921**	**0%**	**47%**			**2.522.966.283**		**0%**	**73%**	**Kec. MUARA DUA**	
		7	01	01	2.02	01	Penyediaan Gaji dan Tunjangan ASN	Jumlah Orang Yang Menerima Gaji ASN	Orang/Bulan	112	3.442.891.431	350	1.676.015.362	350 OB	1.781.252.450	175	398.891.422	175	448.059.499	350	846.950.921	100%	48%	<	700	2.522.966.283		625%	73%	Kec. MUARA DUA	P
		7	01	01	2.02	05	Koordinasi dan Penyusunan Laporan Keuangan Akhir Tahun SKPD	Jumlah Laporan Keuangan Akhir Tahun SKPD dan Laporan Hasil Kondisi Tahun [illegible]	laporan	4	8.000.000			1	2.000.000					0	-	0%	0%	<	-	-		0%	0%	Kec. MUARA DUA	K
		7	01	01	2.02	07	Koordinasi dan Penyusunan Laporan Keuangan Bulanan/ Triwulanan/ Semesteran SKPD	Jumlah Laporan Keuangan Bulanan/ Triwulanan/ Semesteran SKPD dan [illegible]	laporan	16	8.000.000			4	2.000.000					0	-	0%	0%	<		-		0%	0%	Kec. MUARA DUA	K
																				Rata-rata Capaian Kinerja (%)		33,33%	15,85%					208,33%	24,43%	Kec. MUARA DUA	
																				Predikat Kinerja		SR	SR					ST	SR	Kec. MUARA DUA	
		7	**01**	**01**	**2.03**		**Administrasi Barang Milik Daerah pada Perangkat Daerah**	**Jumlah Laporan Administrasi Barang Milik Daerah Pada Perangkat Daerah**	**Laporan**		**6.300.000**		-	**1**	**1.575.000**		-		-	**0**	-	**0%**	**0%**					**0%**	**0%**	**Kec. MUARA DUA**	
		7	01	01	2.03	01	Rekonsiliasi dan Penyusunan Laporan Barang Milik Daerah pada SKPD	Jumlah Laporan Rekonsiliasi dan Penyusunan Laporan Barang Milik Daerah pada SKPD	Laporan	52	6.300.000			13	1.575.000					0	-	0%	0%	<	-	-		0%	0%	Kec. MUARA DUA	K
																				Rata-rata Capaian Kinerja (%)		0,00%	0,00%					0,00%	0,00%	Kec. MUARA DUA	
																				Predikat Kinerja		SR	SR					SR	SR	Kec. MUARA DUA	
		7	**01**	**01**	**2.05**		**Administrasi Kepegawaian Perangkat Daerah**	**Jumlah Laporan Administrasi Kepegawaian Perangkat Daerah**	**Laporan**		**39.000.000**		-	**3**	**9.750.000**	**0**	-	**0**	-	**0**	-	**0%**	**0%**					**0%**	**0%**	**Kec. MUARA DUA**	
		7	01	01	2.05	02	Pengadaan Pakaian Dinas Beserta Atribut Kelengkapannya	Jumlah Pakaian Dinas Beserta Atributnya Kelengkapannya	Paket	6	18.000.000			1 Laporan	4.500.000					0	-	0%	0%	<	-	-		0%	0%	Kec. MUARA DUA	K
		7	01	01	2.05	03	Pendataan dan Pengelolaan Administrasi Kepegawaian	Jumlah Dokumen Pendataan dan Pengolahan Administrasi Kepegawaian	Dokumen	12	21.000.000			3 Dok	5.250.000					0	-	0%	0%	<	-	-		0%	0%	Kec. MUARA DUA	K
																				Rata-rata Capaian Kinerja (%)		0,00%	0,00%					0,00%	0,00%	Kec. MUARA DUA	
																				Predikat Kinerja		SR	SR					SR	SR	Kec. MUARA DUA	
		7	**1**	**01**	**2.06**		**Administrasi Umum Perangkat Daerah**	**Periode Administrasi Umum Perangkat Daerah**	**Bulan**		**555.796.993**	**12**	**108.093.866**	**12**	**125.640.000**	**6**	**9.090.900**	**6**	**45.931.216**	**12**	**55.022.116**	**100%**	**44%**			**163.115.982**		**0%**	**29%**	**Kec. MUARA DUA**	
		7	01	01	2.06	02	Penyediaan Peralatan dan Perlengkapan Kantor	Jumlah Paket Peralatan dan Perlengkapan Kantor yang disesdiakan	Paket	138	100.000.000	30	21.992.014	30 Paket	20.000.000		4.899.100		6.207.500	0	11.106.600	0%	56%	>	30	33.098.614		22%	33%	Kec. MUARA DUA	P
		7	01	01	2.06	03	Penyediaan Peralatan Rumah Tangga	Jumlah Paket Rumah Tangga Yang Disediakan	Paket	20	100.000.000			3	25.000.000					0	-	0%	0%	<	-	-		0%	0%	Kec. MUARA DUA	K
		7	01	01	2.06	04	Penyediaan Bahan Logistik Kantor	Jumlah Paket Bahan Logistik Kantor yang Disediakan	Paket	9	26.003.854	2	10.000.000	2	10.000.000		2.000.000		2.995.000	0	4.995.000	0%	50%	<	2	14.995.000		22%	58%	Kec. MUARA DUA	P

No	Sasaran Daerah	Kode					Urusan/ Bidang Urusan Pemerintahan Daerah Dan Program/ Kegiatan	Indikator Kinerja Program (Outcome)/Kegiatan (output) dan satuannya		Target RPK pada Tahun 2023 s/d 2026		Realisasi Capaian Kinerja RPK Lhokseumawe sampai dengan RKPK Lhokseumawe Tahun 2023 (n-2)		Target Kinerja dan Anggaran RKPK Tahun 2024 yang Dievaluasi		Realisasi				Realisasi Capaian Kinerja dan Anggaran RKPK yang Dievaluasi (2024)		Tingkat Capaian Kinerja dan Realisasi Anggaran RKPK Tahun 2024 (%)			Realisasi Kinerja dan Anggaran RPK s/d Tahun 2026 (Akhir Tahun Pelaksanaan RKPK)		Tingkat Capaian Kinerja dan Realisasi Anggaran RPK S/D Tahun 2026 (%)		Perangkat Daerah Penanggung Jawab	Ket
																TW I		TW II												
								Tolok Ukur	Satuan	Target	Rp	K	Rp	K	Rp	K	Rp	K	Rp	K	Rp	K	Rp	Realisasi >/=/<	K	Rp	K	Rp		
1	2	3					4	5		6		7		8		9		10		11=9+10		12=11/8			13 = 7+11		14=13/6*100%		15	16
		7	01	01	2.06	05	Penyediaan Barang Cetakan dan Penggandaan	Jumlah Paket Cetakan dan Penggandaan Yang Disediakan	Paket	8	35.005.139	1	6.988.700	2	7.000.000		2.001.800		3.998.000	0	5.999.800	0%	86%	>	1	12.988.500	13%	37%	Kec. MUARA DUA	P

No	Sasaran Daerah	Kode					Urusan/ Bidang Urusan Pemerintahan Daerah Dan Program/ Kegiatan	Indikator Kinerja Program (Outcome)/Kegiatan (output) dan satuannya		Target RPK pada Tahun 2023 s/d 2026		Realisasi Capaian Kinerja RPK Lhokseumawe sampai dengan RKPK Lhokseumawe Tahun 2023 (n-2)		Target Kinerja dan Anggaran RKPK Tahun 2024 yang Dievaluasi		Realisasi				Realisasi Capaian Kinerja dan Anggaran RKPK yang Dievaluasi (2024)		Tingkat Capaian Kinerja dan Realisasi Anggaran RKPK Tahun 2024 (%)			Realisasi Kinerja dan Anggaran RPK s/d Tahun 2026 (Akhir Tahun Pelaksanaan RKPK)		Tingkat Capaian Kinerja dan Realisasi Anggaran RPK S/D Tahun 2026 (%)		Perangkat Daerah Penanggung Jawab	Ket
																TW I		TW II													
								Tolok Ukur	Satuan	Target	Rp	K	Rp	K	Rp	K	Rp	K	Rp	K	Rp	K	Rp	Realisasi >/=/<	K	Rp	K	Rp		
1	2	3					4	5		6		7		8		9		10		11=9+10		12=11/8			13 = 7+11		14=13/6*100%		15	16
		7	01	01	2.06	06	Penyediaan Bahan Bacaan dan Peraturan Perundang- undangan	Jumlah Dokumen Bahan Bacaan dan Peraturan Perundang-Undangan yang	Dokumen	4	4.788.000	2	1.140.000	1	1.140.000		190.000		285.000	0	475.000	0%	42%	<	2	1.615.000	50%	34%	Kec. MUARA DUA	P
		7	01	01	2.06	07	Penyediaan Bahan/Material	Jumlah Paket Bahan/Material yang Disediakan	Paket	8	10.000.000			2	2.500.000					0	-	0%	0%	<	-	-	0%	0%	Kec. MUARA DUA	K
		7	01	01	2.06	09	Penyelenggaraan Rapat Koordinasi dan Konsultasi SKPD	Jumlah Laporan Penyelenggaraan Rapat Koordinasi dan Konsultasi SKPD	laporan	4	280.000.000	9	67.973.152	18	60.000.000		-		32.445.716	0	32.445.716	0%	54%	>	9	100.418.868	225%	36%	Kec. MUARA DUA	P
																						Rata-rata Capaian Kinerja (%)	0,00%	40,99%				47,35%	28,21%	Kec. MUARA DUA	
																						Predikat Kinerja	SR	SR				SR	SR	Kec. MUARA DUA	
		7	**1**	**1**	**2.07**		**Pengadaan Barang Milik Daerah Penunjang Urusan Pemerintah Daerah**	**Jumlah Pengadaaan Kendaraan Dinas Operasional/Lapangan**	**Unit**	**41**	**3.216.000.000**	**5**	**49.938.100**	**8**	**809.000.000**	**0**	**-**	**0**	**-**	**0**	**-**	**0%**	**0%**		**5**	**49.938.100**	**12%**	**2%**	**Kec. MUARA DUA**	
		7	1	1	2.07	01	Pengadaan Kendaraan Perorangan Dinas atau Kendaraan Dinas Jabatan	Jumlah Unit Kendaraan Perorangan Dinas atau Kendaraan Dinas Jabatan yang Disediakan	Unit	7	252.000.000			**2**	63.000.000						-	0%	0%	<			0%	0%	Kec. MUARA DUA	K
		7	1	1	2.07	02	Pengadaan Kendaraan Dinas Operasional atau Lapangan	Jumlah Unit Kendaraan Dinas Operasional atau Lapangan yang Disediakan	Unit	1	924.000.000			1	231.000.000					0	-	0%	0%	<	-	-	0%	0%	Kec. MUARA DUA	K
		7	1	1	2.07	05	Pengadaan Mebel	Jumlah Paket Mebel yang Disediakan	Unit	34	210.000.000			6	52.500.000					0	-	0%	0%	<	-	-	0%	0%	Kec. MUARA DUA	K
		7	1	1	2.07	06	Pengadaan Peralatan dan Mesin Lainnya	Jumlah Pengadaan Peralatan dan Mesin Lainnya	Unit	20	252.000.000			4	63.000.000					0	-	0%	0%	<	-	-	0%	0%	Kec. MUARA DUA	K
		7	1	1	2.07	07	Pengadaan Aset Tetap Lainnya	Jumlah Unit Aset tetap Lainnya yang Disediakan	Unit	20	378.000.000			5	94.500.000					0	-	0%	0%	<	-	-	0%	0%	Kec. MUARA DUA	K
		7	1	1	2.07	09	Pengadaan Gedung Kantor atau Bangunan Lainnya	Jumlah Unit Kantor dan Bangunan Lainnya yang Disediakan	Unit	1	1.000.000.000			1	250.000.000							0%	0%	<			0%	0%	Kec. MUARA DUA	K
		7	1	1	2.07	10	Pengadaan Sarana dan Prasarana Gedung Kantor atau Bangunan Lainnya	Jumlah Unit Sarana dan Prasarana Gedung Kantor atau Bangunan Lainnya yang Disediakan	Unit	4	100.000.000			1	25.000.000					0	-	0%	0%	<	-	-	0%	0%	Kec. MUARA DUA	K
		7	01	01	2.07	11	Pengadaan Sarana dan Prasarana Pendukung Gedung Kantor atau Bangunan Lainnya	Jumlah Unit Sarana dan Prasarana Pendukung Gedung Kantor atau Bangunan Lainnya yang Disediakan	Unit	6	100.000.000	5	49.938.100	6	30.000.000		-		0	0	-	0%	0%	<	5	49.938.100	83%	50%	Kec. MUARA DUA	P
																						Rata-rata Capaian Kinerja (%)	0,00%	0,00%				10,42%	6,24%	Kec. MUARA DUA	
																						Predikat Kinerja	SR	SR				SR	SR	Kec. MUARA DUA	
		7	**1**	**1**	**2.08**		**Penyediaan Jasa Penunjang Urusan Pemerintahan Daerah**	**Periode Penyediaan Jasa Penunjang Urusan Pemerintahan Daerah**	**Bulan**		**1.594.027.400**	**3**	**38.980.714**	**12**	**207.860.000**	**6**	**66.637.304**	**6**	**59.827.671**	**12**	**126.464.975**	**100%**	**61%**			**165.445.689**	**0%**	**10%**	**Kec. MUARA DUA**	
		7	01	01	2.08	01	Penyediaan Jasa Surat Menyurat	Jumlah Laporan Penyediaan Jasa Surat Menyurat	laporan	1290	8.000.000	-	21.992.014	300	1.000.000		992.200		-	0	992.200	0%	99%	>	-	22.984.214	0%	287%	Kec. MUARA DUA	P
		7	01	01	2.08	02	Penyediaan Jasa Komunikasi Sumber Daya Air dan Listrik	Jumlah Laporan Penyediaan Jasa Komunikasi Sumber Daya Air dan Listrik yang Disediakan	laporan	192	252.693.000	24	10.000.000	48	49.098.333		4.295.104		9.545.071	0	13.840.175	0%	28%	<	24	23.840.175	13%	9%	Kec. MUARA DUA	P
		7	01	01	2.08	04	Penyediaan Jasa Pelayanan Umum Kantor	Jumlah Laporan Penyediaan Jasa Pelayanan Umum Kantor yang Disediakan	laporan	48	1.333.334.400	6	6.988.700	12	157.761.667		61.350.000		50.282.600	0	111.632.600	0%	71%	>	6	118.621.300	13%	9%	Kec. MUARA DUA	P
																						Rata-rata Capaian Kinerja (%)	0,00%	66,06%				8,33%	101,88%	Kec. MUARA DUA	
																						Predikat Kinerja	SR	S				SR	ST	Kec. MUARA DUA	
		7	**1**	**1**	**2.09**		**Pemeliharaan Barang Milik Daerah Penunjang Urusan Pemerintahan Daerah**	**Jumlah Pemeliharaan Barang Milik Daerah Penunjang Urusan Pemerintahan Daerah**	**Unit**		**985.140.000**	**12**	**197.616.100**	**12 Bln**	**191.035.000**	**0**	**0**	**0**	**16.450.000**	**0**	**16.450.000**	**0%**	**9%**		**12**	**214.066.100**	**0%**	**22%**	**Kec. MUARA DUA**	

No	Sasaran Daerah	Kode					Urusan/ Bidang Urusan Pemerintahan Daerah Dan Program/ Kegiatan	Indikator Kinerja Program (Outcome)/Kegiatan (output) dan satuannya		Target RPK pada Tahun 2023 s/d 2026		Realisasi Capaian Kinerja RPK Lhokseumawe sampai dengan RKPK Lhokseumawe Tahun 2023 (n-2)		Target Kinerja dan Anggaran RKPK Tahun 2024 yang Dievaluasi		Realisasi				Realisasi Capaian Kinerja dan Anggaran RKPK yang Dievaluasi (2024)		Tingkat Capaian Kinerja dan Realisasi Anggaran RKPK Tahun 2024 (%)			Realisasi Kinerja dan Anggaran RPK s/d Tahun 2026 (Akhir Tahun Pelaksanaan RKPK)		Tingkat Capaian Kinerja dan Realisasi Anggaran RPK S/D Tahun 2026 (%)		Perangkat Daerah Penanggung Jawab	Ket
																TW I		TW II													
								Tolok Ukur	Satuan	Target	Rp	K	Rp	K	Rp	K	Rp	K	Rp	K	Rp	K	Rp	Realisasi >/=/<	K	Rp	K	Rp		
1	2	3					4	5		6		7		8		9		10		11=9+10		12=11/8			13 = 7+11		14=13/6*100%		15	16
		7	01	01	2.09	01	Penyediaan Jasa Pemeliharaan Biaya Pemeliharaan dan Pajak Kendaraan Perorangan Dinas atau Kendaraan Dinas Jabatan	Jumlah Kendaraan Perorangan Dinas atau Kendaraan Dinas Jabatan yang Dipelihara dan dibayarkan Pajaknya	Unit	4	107.940.000	1	43.774.100	1	26.985.000		-		12.450.000	0	12.450.000	0%	46%	<	1	56.224.100	25%	52%	Kec. MUARA DUA	P
		7	01	01	2.09	2	Penyediaan Jasa Pemeliharaan Biaya Pemeliharaan Pajak dan Perizinan Kendaraan Dinas Operasional atau Lapangan	Jumlah Kendaraan Dinas Operasional atau Lapangan yang Dipelihara dan dibayarkan Pajak dan Perizinannya	Unit	4	147.000.000			1	36.750.000						-	0%	0%	<	-	-	0%	0%	Kec. MUARA DUA	K
		7	01	01	2.09	05	Pemeliharaan Mebel	Jumlah Mebel yang Dipelihara	Unit	22	21.000.000			3	5.250.000							0%	0%	<			0%	0%	Kec. MUARA DUA	K
		7	01	01	2.09	06	Pemeliharaan Peralatan dan Mesin Lainnya	Jumlah Pemeliharaan Peralatan dan Mesin Lainnya	Unit	3	21.000.000			3	5.250.000						-	0%	0%	<	-	-	0%	0%	Kec. MUARA DUA	K
		7	01	01	2.09	07	Pemeliharaan Aset Tetap Lainnya	Jumlah Aset Tetap Lainnya yang Dipelihara	Unit	3	25.200.000			3	6.300.000							0%	0%	<			0%	0%	Kec. MUARA DUA	K
		7	01	01	2.09	09	Pemeliharaan/Rehabilitasi Gedung Kantor dan Bangunan Lainnya	Jumlah Gedung Kantor yang di Rehabilitasi	Unit	4	600.000.000	1	148.842.000	1	75.000.000		0		0	0	-	0%	0%	<	1	148.842.000	25%	25%	Kec. MUARA DUA	P
		7	01	01	2.09	10	Pemeliharaan/Rehabilitasi Sarana dan Prasarana Gedung Kantor atau Bangunan Lainnya	Jumlah Pemeliharaan Rutin/Berkala Peralatan Gedung Kantor Jumlah Pemeliharaan Rutin/Berkala Perlengkapan Gedung Kantor	Unit	9	21.000.000	0	5.000.000	1	25.000.000		0		4.000.000	0	4.000.000	0%	16%	<	-	9.000.000	0%	43%	Kec. MUARA DUA	P
		7	01	01	2.09	11	Pemeliharaan/Rehabilitasi Sarana dan Prasarana Pendukung Gedung Kantor atau Bangunan Lainnya	Jumlah Sarana dan Prasarana Pendukung Gedung Kantor atau Bangunan Lainnya yang Dipelihara/Direhabilitasi	Unit	10	42.000.000			2	10.500.000		0		0		-	0%	0%	<	-	-	0%	0%	Kec. MUARA DUA	K
																					Rata-rata Capaian Kinerja (%)	0,00%	7,77%				6,25%	14,97%	Kec. MUARA DUA	
																					Predikat Kinerja	SR	SR				SR	SR	Kec. MUARA DUA	
																					TOTAL RATA-RATA CAPAIAN KINERJA DAN ANGGARAN (PROGRAM) (%)	**5,95%**	**17,01%**				**36,51%**	**22,40%**	Kec. MUARA DUA	
																					PREDIKAT KINERJA (PROGRAM)	SR	SR				SR	SR	Kec. MUARA DUA	
		7	**1**	**3**			**PROGRAM PEMBERDAYAAN MASYARAKAT DESA DAN KELURAHAN**	**Persentase pembinaan PKK Gampong**	**Persen**	**17,65**	**#REF!**	**18**	**#REF!**	**17,65**	**#REF!**	**0**	-	**6,5**	**29.499.800**	**6,5**	**29.499.800**	**37%**	**0%**			**#REF!**	**0%**	**0%**	**Kec. MUARA DUA**	
		7	**01**	**03**	**2.01**		**Koordinasi Kegiatan Pemberdayaan Desa**	**Jumlah Laporan Koordinasi Kegiatan Pemberdayaan Desa**	**Laporan**		**340.000.000**	**1**	**30.000.000**	**2**	**130.000.000**		**0**	**0**	**29.499.800**	**0**	**29.499.800**	**0%**	**23%**			**59.499.800**	**0%**	**17%**	**Kec. MUARA DUA**	
		7	01	03	2.01	4	Peningkatan Partisipasi Masyarakat dalam Forum Musyawarah Perencanaan Pembangunan di Desa	Jumlah Lembaga Kemasyarakatan yang Berpartisipasi dalam Forum Musyawarah Perencanaan	Lembaga	4	48.000.000	1	30.000.000	1 Unit Usaha	30.000.000		0	1	29.499.800	1	29.499.800	100%	98%	>	2	59.499.800	50%	124%	Kec. MUARA DUA	P
		7	01	03	2.01	06	Peningkatan Efektifitas Kegiatan Pemberdayaan Masyarakat di Wilayah Kecamatan	Jumlah Laporan Peningkatan Efektivitas Kegiatan Pemberdayaan Masyarakat di Wilayah	Laporan	4	292.000.000			1 Unit Usaha	100.000.000		0		0	0	-	0%	0%	<	-	-	0%	0%	Kec. MUARA DUA	P
																					Rata-rata Capaian Kinerja (%)	50,00%	49,17%				25,00%	61,98%	Kec. MUARA DUA	
																					Predikat Kinerja	SR	SR				SR	R	Kec. MUARA DUA	
		7	**01**	**03**	**2,03**		**Pemberdayaan Lembaga Kemasyarakatan**	**Jumlah Laporan Pemberdayaan Lembaga Kemasyarakatan Tingkat Kecamatan**	**Laporan**		**20.000.000**		**9.999.535**	**1**	**10.000.000**	**0**	**0**	**0**	**5.140.000**	**0**	**5.140.000**	**0%**	**51%**			**15.139.535**	**0%**	**76%**	**Kec. MUARA DUA**	
		7	01	03	2,03	01	Penyelenggaraan Lembaga Kemasyarakatan	Jumlah Lembaga Kemasyarakatan yang Diselenggarakan	Lembaga Kemasyarakatan	4	20.000.000	1	9999535	1 Unit Usaha	10.000.000			1	5.140.000	1	5.140.000	100%	51%	>	2	15.139.535	50%	76%	Kec. MUARA DUA	P
																					Rata-rata Capaian Kinerja (%)	100,00%	51,40%				50,00%	75,70%	Kec. MUARA DUA	
																					Predikat Kinerja	ST	R				SR	T	Kec. MUARA DUA	
		7	**01**	**03**	**7.04**		**Pemberdayaan Mukim**	**Periode Pemberdayaan Mukim**	**Bulan**		**20.000.000**	**6**	**9.998.100**	**12**	**10.000.000**	**0**	-	**0**	-	**0**	-	**0%**	**0%**		**6**	**9.998.100**	**0%**	**50%**	**Kec. MUARA DUA**	
		7	01	03	7.04	02	Peningkatan Kapasitas Mukim dan Tuha Peut Mukim	Jumlah Mukim dan Tuha Peut Mukim yang Ditingkatkan Kapasitasnya	Orang	24	20.000.000	6	9.998.100	6	10.000.000		0		0	0	-	0%	0%	<	6	9.998.100	25%	50%	Kec. MUARA DUA	P
																					Rata-rata Capaian Kinerja (%)	0,00%	0,00%				25,00%	49,99%	Kec. MUARA DUA	
																					Predikat Kinerja	SR	SR				SR	SR	Kec. MUARA DUA	
																					TOTAL RATA-RATA CAPAIAN KINERJA DAN ANGGARAN (PROGRAM) (%)	**50,00%**	**33,52%**				**33,33%**	**62,56%**	Kec. MUARA DUA	
																					PREDIKAT KINERJA (PROGRAM)	SR	SR				SR	R	Kec. MUARA DUA	
		7	**01**	**.'04**			**PROGRAM KOORDINASI KETENTRAMAN DAN KETERTIBAN UMUM**	**Persentase Penertiban**	**Persen**	**23,53**	**200.000.000**	**24**	**10.000.000**	**23,53**	**10.000.000**	**0**	-	**0**	**287.952.500**	**0**	**287.952.500**	**0%**	**2880%**		**24**	**297.952.500**	**100%**	**149%**	**Kec. MUARA DUA**	

No	Sasaran Daerah	Kode					Urusan/ Bidang Urusan Pemerintahan Daerah Dan Program/ Kegiatan	Indikator Kinerja Program (Outcome)/Kegiatan (output) dan satuannya		Target RPK pada Tahun 2023 s/d 2026		Realisasi Capaian Kinerja RPK Lhokseumawe sampai dengan RKPK Lhokseumawe Tahun 2023 (n-2)		Target Kinerja dan Anggaran RKPK Tahun 2024 yang Dievaluasi		Realisasi				Realisasi Capaian Kinerja dan Anggaran RKPK yang Dievaluasi (2024)		Tingkat Capaian Kinerja dan Realisasi Anggaran RKPK Tahun 2024 (%)			Realisasi Kinerja dan Anggaran RPK s/d Tahun 2026 (Akhir Tahun Pelaksanaan RKPK)		Tingkat Capaian Kinerja dan Realisasi Anggaran RPK S/D Tahun 2026 (%)		Perangkat Daerah Penanggung Jawab	Ket
																TW I		TW II													
								Tolok Ukur	Satuan	Target	Rp	K	Rp	K	Rp	K	Rp	K	Rp	K	Rp	K	Rp	Realisasi >/=/<	K	Rp	K	Rp		
1	2	3					4	5		6		7		8		9		10		11=9+10		12=11/8			13 = 7+11		14=13/6*100%		15	16
		7	01	04	2.01		**Koordinasi Upaya Penyelenggaraan Ketenteraman dan Ketertiban Umum**	**Jumlah Koordinasi Upaya Penyelenggaraan Ketentraman dan Ketertiban Umum**	**Kali**		**200.000.000**	**5**	**10.000.000**	**5**	**10.000.000**	**0**	**0**	**0**	**287.952.500**	**0**	**287.952.500**	**0%**	**2880%**		**5**	**297.952.500**	**0%**	**149%**	**Kec. MUARA DUA**	
		7	01	03	2.01	01	Sinergitas dengan Kepolisian Negara Republik Indonesia, Tentara Nasional Indonesia dan Instansi Vertikal di Wilayah Kecamatan	Jumlah Laporan Hasil Sinergitas dengan Kepolisian Negara Republik Indonesia, Tentara Nasional Indonesia dan Instansi Vertikal di Wilayah Kecamatan	Laporan	52	200.000.000	10	10.000.000	10	10.000.000			10	287.952.500	10	287.952.500	100%	2880%	>	20	297.952.500	38%	149%	Kec. MUARA DUA	P
																						Rata-rata Capaian Kinerja (%)						100,00%	2879,53%				38,46%	148,98%	Kec. MUARA DUA	
																						Predikat Kinerja						ST	ST				SR	ST	Kec. MUARA DUA	
																						TOTAL RATA-RATA CAPAIAN KINERJA DAN ANGGARAN (PROGRAM) (%)						**100,00%**	**2879,53%**				**38,46%**	**148,98%**	Kec. MUARA DUA	
																						PREDIKAT KINERJA (PROGRAM)						ST	ST				SR	ST	Kec. MUARA DUA	
		7	**01**	**05**			**PROGRAM PENYELENGGARAAN URUSAN PEMERINTAHAN UMUM**	**Persentase Pengembangan UMKM**	**Persen**	**17,65**	**60.000.000**		**34.200.000**	**17,65**	**25.000.000**	**0**	**8.100.000**	**0**	**5.400.000**	**0**	**13.500.000**	**0%**	**54%**			**47.700.000**	**0%**	**80%**	**Kec. MUARA DUA**	
		7	**01**	**05**	**2.10**		**Penyelenggaraan Urusan Pemerintahan Umum Sesuai Penugasan Kepala Daerah**	**Jumlah UMKM yang difasilitasi**	**UMKM**		**60.000.000**	**1**	**34.200.000**	**1 Dok**	**25.000.000**	**0**	**8.100.000**	**0**	**5.400.000**	**0**	**13.500.000**	**0%**	**54%**			**47.700.000**	**0%**	**80%**	**Kec. MUARA DUA**	
		7	01	05	2.10	08	Pelaksanaan Tugas Forum Koordinasi Pimpinan di Kecamatan	Jumlah Dokumen Tugas Forum Koordinasi Pimpinan di kecamatan	Dokumen	4	60.000.000	10	34.200.000	15 Dok	25.000.000	7	8.100.000	7	5.400.000	14	13.500.000	93%	54%	>	24	47.700.000	600%	80%	Kec. MUARA DUA	P
																						Rata-rata Capaian Kinerja (%)						93,33%	54,00%				600,00%	79,50%	Kec. MUARA DUA	
																						Predikat Kinerja						ST	R				ST	T	Kec. MUARA DUA	
																						TOTAL RATA-RATA CAPAIAN KINERJA DAN ANGGARAN (PROGRAM) (%)						**93,33%**	**54,00%**				**600,00%**	**79,50%**	Kec. MUARA DUA	
																						PREDIKAT KINERJA (PROGRAM)						ST	R				ST	T	Kec. MUARA DUA	
		7	**01**	**06**			**PROGRAM PEMBINAAN DAN PENGAWASAN PEMERINTAHAN DESA**	**Persentase Pengawasan Pemerintahan**	**Persen**	**100%**	**72.000.000**	**100**	**24.978.325**	**100**	**20.000.000**	**0**	**1.005.000**	**0**	**7.679.900**	**0**	**8.684.900**	**0%**	**43%**			**33.663.225**	**0%**	**47%**	**Kec. MUARA DUA**	
		7	**01**	**03**	**201**		**Fasilitasi, Rekomendasi dan Koordinasi Pembinaan dan Pengawasan Pemerintahan Desa**	**Jumlah Laporan Fasilitasi, rekomendasi dan Koordinasi Pembinaan dan Pengawasan Pemerintahan Desa**	**Laporan**		**72.000.000**	**2**	**24.978.325**	**2**	**20.000.000**	**0**	**1.005.000**	**0**	**7.679.900**	**0**	**8.684.900**	**0%**	**43%**			**33.663.225**	**0%**	**47%**	**Kec. MUARA DUA**	
		7	01	03	201	01	Fasilitasi Penyusunan Peraturan Desa dan Peraturan Kepala Desa	Jumlah Dokumen yang Difasilitasi dalam rangka Penyusunan Peraturan Desa dan Peraturan Kepala Desa	Dokumen	72	21.000.000	12	10.000.000	18	10.000.000		-	18	4.695.000	18	4.695.000	100%	47%	<	30	14.695.000	42%	70%	Kec. MUARA DUA	P
		7	01	03	201	17	Koordinasi Pendampingan Desa di Wilayahnya	Jumlah Laporan Hasil Koordinasi Pendampingan Desa di Wilayahnya	Dokumen	72	51.000.000	12	14.978.325	18 Unit	10.000.000	9	1.005.000	9	2.984.900	18	3.989.900	100%	40%	<	30	18.968.225	42%	37%	Kec. MUARA DUA	P
																						Rata-rata Capaian Kinerja (%)						100,00%	43,42%				41,67%	53,58%	Kec. MUARA DUA	
																						Predikat Kinerja						ST	SR				SR	R	Kec. MUARA DUA	
																						TOTAL RATA-RATA CAPAIAN KINERJA DAN ANGGARAN (PROGRAM) (%)						**100,00%**	**43,42%**				**41,67%**	**53,58%**	Kec. MUARA DUA	
																						PREDIKAT KINERJA (PROGRAM)						ST	SR				SR	R	Kec. MUARA DUA	
																						TOTAL RATA-RATA CAPAIAN KINERJA DAN ANGGARAN (PER OPD) (%)						**69,86%**	**605,50%**				**150,00%**	**73,40%**	Kec. MUARA DUA	
																						PREDIKAT KINERJA (PER OPD)						S	ST				ST	S	Kec. MUARA DUA	

No	Sasaran	Kode	Urusan/ Bidang Urusan Pemerintahan Daerah Dan Program/ Kegiatan	Indikator Kinerja Program (Outcome)/Kegiatan (output) dan satuannya		Target RPK pada Tahun 2023 s/d 2026		Realisasi Capaian Kinerja RPK Lhokseumawe sampai dengan RKPK Lhokseumawe Tahun 2023 (n-2)		Target Kinerja dan Anggaran RKPK Tahun 2024 (n-1) yang Dievaluasi		Realisasi				Realisasi Capaian Kinerja dan Anggaran RKPK yang Dievaluasi (2024)		Realisasi Capaian Kinerja dan Anggaran RKPK yang Dievaluasi (2024)			Realisasi Kinerja dan Anggaran RPK s/d Tahun 2026 (Akhir Tahun Pelaksanaan RKPK)		Tingkat Capaian Kinerja dan Realisasi Anggaran RPK S/D Tahun 2026 (%)		Perangkat Daerah Penanggung Jawab	Ket
												TW I		TW II												
				Tolok Ukur	Satuan	Target	Rp.	K	Rp.	K	Rp.	K	Rp.	K	Rp.	K	Rp.	K	Rp.	Realisasi >/=/<							
1	2	3	4	5		6		7		8		9		10		11=9+10		12=11/8			13=7+11		14=13/6*100%		15	16
			KESBANGPOL				**6.284.963.777**		**12.142.523.266**		**42.164.721.699**		**753.223.074**		**16.359.250.764**		**17.112.473.838**								**KESBANGPOL**	
		8	**UNSUR PEMERINTAHAN UMUM**				**6.284.963.777**		**12.142.523.266**		**42.164.721.699**		**753.223.074**		**16.359.250.764**		**17.112.473.838**								**KESBANGPOL**	
		8 01	**KESATUAN BANGSA DAN POLITIK**				**6.284.963.777**		**12.142.523.266**		**42.164.721.699**		**753.223.074**		**16.359.250.764**		**17.112.473.838**	**0,00%**	**40,58%**						**KESBANGPOL**	
	Meningkatnya Pelayanan Publik	**8 01 01**	**PROGRAM PENUNJANG URUSAN PEMERINTAHAN DAERAH KABUPATEN/KOTA**	**Persentase Layanan Administrasi Pemerintah Daerah**	**Persen**	**100**	**6.284.963.777**	**45**	**2.575.677.728**	**100**	**3.021.106.222**	**50**	**557.423.074**	**50**	**746.239.764**	**100**	**1.303.662.838**	**100,00%**	**0,431518372**		**144,8**	**3.879.340.566**	**144,84%**	**61,72%**	**KESBANGPOL**	
		8 01 01 2.01	**Perencanaan, Penganggaran, dan Evaluasi Kinerja Perangkat Daerah**	**Jumlah Dokumen Perencanaan, dan Evaluasi Kinerja Perangkat Daerah**	**60 Dokumen**	**60**	**-**	**15**	**17.687.825**	**15**	**15.000.000**	**0**	**-**	**0**	**19.477.000**	**0**	**19.477.000**	**0,00%**	**129,85%**		**15**	**37.164.825**	**25,00%**	**0,00%**	**KESBANGPOL**	
		8 01 01 2.01 01	Penyusunan Dokumen Perencanaan Perangkat Daerah	Jumlah Dokumen Perencanaan Perangkat Daerah	Dokumen	60		14	17.687.825	15	15.000.000		-		19.477.000	0	19.477.000	0,00%	129,85%	>	14	37.164.825	23,33%	0,00%	KESBANGPOL	P
																	Rata-rata Capaian Kinerja (%)	0,00%	129,85%				23,33%	0,00%	KESBANGPOL	
																	Predikat Kinerja	SR	ST				SR	SR	KESBANGPOL	
		8 01 01 2.02	**Administrasi Keuangan Perangkat Daerah**	**Periode Administrasi Keuangan Daerah**	**Bulan**	**12**	**6.284.963.777**	**12**	**1.931.093.048**	**12**	**2.071.510.575**	**6**	**496.551.674**	**6**	**613.528.034**	**12**	**1.110.079.708**	**100,00%**	**53,59%**		**24**	**3.041.172.756**	**200,00%**	**48,39%**	**KESBANGPOL**	
		8 01 01 2.02 01	Penyediaan Gaji dan Tunjangan ASN	Jumlah Orang yang Menerima Gaji dan Tunjangan ASN	Orang/Bulan	1680	6.284.963.777	333	1.931.093.048	420	2.071.510.575	210	496.551.674	210	613.528.034	420	1.110.079.708	100,00%	53,59%	>	753	3.041.172.756	44,82%	48,39%	KESBANGPOL	P
																	Rata-rata Capaian Kinerja (%)	100,00%	53,59%				44,82%	48,39%	KESBANGPOL	
																	Predikat Kinerja	ST	ST				T	ST	KESBANGPOL	
		8 01 01 2.05	**Administrasi Kepegawaian Perangkat Daerah**	**Jumlah Laporan Administrasi Kepegawaian Perangkat Daerah**	**Bulan**	**48**	**-**		**-**	**12**	**54.285.000**		**-**		**-**		**-**	**0,00%**	**0,00%**		**0**	**-**	**0,00%**	**0,00%**	**KESBANGPOL**	
		8 01 01 2.05 02	Pengadaan Pakaian Dinas beserta Atribut Kelengkapannya	Jumlah Paket Pakaian Dinas beserta Atribut Kelengkapan	Paket					58	38.535.000				-		-	0,00%	0,00%	<	0	-	0,00%	0,00%	KESBANGPOL	K
		8 01 01 2.05 03	Pendataan dan Pengolahan Administrasi Kepegawaian	Jumlah Dokumen Pendataan dan Pengolahan Administrasi Kepegawaian	Dokumen					30	5.250.000							0,00%	0,00%	<	0	-	0,00%	0,00%	KESBANGPOL	K
		8 01 01 2.05 09	Pendidikan dan Pelatihan Pegawai Berdasarkan Tugas dan Fungsi	Jumlah Pegawai Berdasarkan Tugas dan Fungsi yang Mengikuti Pendidikan dan Pelatihan	Orang					4	10.500.000						-	0,00%	0,00%	<	0	-	0,00%	0,00%	KESBANGPOL	K
																	Rata-rata Capaian Kinerja (%)	0,00%	0,00%				0,00%	0,00%	KESBANGPOL	
																	Predikat Kinerja	SR	SR				SR	SR	KESBANGPOL	
		8 01 01 2.06	**Administrasi Umum Perangkat Daerah**	**Periode Administrasi Umum Perangkat Daerah**	**Bulan**	**48**	**-**	**12**	**164.024.898**	**12**	**128.000.000**	**6**	**18.297.800**	**6**	**49.091.280**	**12**	**67.389.080**	**100,00%**	**52,65%**		**24**	**231.413.978**	**50,00%**	**0,00%**	**KESBANGPOL**	
			penyediaan Peralatan dan Perlengkapan Kantor								30.000.000				3.996.600	0	3.996.600	0,00%	13,32%	<	0	3.996.600	0,00%	0,00%	KESBANGPOL	P
		8 01 01 2.06 04	Penyediaan Bahan Logistik Kantor	Jumlah Paket Bahan Logistik Kantor yang Disediakan	Paket			2	7.995.000	1	8.000.000			1	3.960.000	1	3.960.000	100,00%	49,50%	<	3	11.955.000	0,00%	0,00%	KESBANGPOL	P
		8 01 01 2.06 05	Penyediaan Barang Cetakan dan Penggandaan	Jumlah Paket Barang Cetakan dan Penggandaan yang Disediakan	Paket			2	24.998.210	1	25.000.000			1	9.998.400	1	9.998.400	100,00%	39,99%	<	3	34.996.610	0,00%	0,00%	KESBANGPOL	P
		8 01 01 2.06 06	Penyediaan Bahan Bacaan dan Peraturan Perundang-undangan	Jumlah Dokumen Bahan Bacaan dan Peraturan Perundang-Undangan yang Disediakan	Dokumen			12	1.140.000	12	25.000.000				-	0	-	0,00%	0,00%	<	12	1.140.000	0,00%	0,00%	KESBANGPOL	P
		8 01 01 2.06 09	Penyelenggaraan Rapat Koordinasi dan Konsultasi SKPD	Jumlah Laporan Penyelenggaraan Rapat Koordinasi dan Konsultasi SKPD	Laporan			94	129.891.688	100	70.000.000	50	18.297.800	20	31.136.280	70	49.434.080	70,00%	70,62%	>	164	179.325.768	0,00%	0,00%	KESBANGPOL	P
																	Rata-rata Capaian Kinerja (%)	54,00%	34,69%				0,00%	0,00%	KESBANGPOL	
																	Predikat Kinerja	ST	S				SR	SR	KESBANGPOL	
		8 01 01 2.07	**Pengadaan Barang Milik Daerah Penunjang Urusan Pemerintah Daerah**	**Periode Pengadaan Barang Milik Daerah Penunjang Urusan Pemerintah Daerah**	**Persen**		**-**	**12**	**42.000.000**	**90**	**376.294.000**	**0**	**-**	**0**	**-**	**0**	**-**	**0,00%**	**0,00%**		**12**	**42.000.000**	**0,00%**	**0,00%**		
		8 01 01 2.07 01	Pengadaan Kendaraan Perorangan Dinas atau Kendaraan Dinas Jabatan	Jumlah Unit Kendaraan Perorangan Dinas atau Kendaraan Dinas Jabatan yang Disediakan	Unit					2	42.000.000					**0**	-	0,00%	0,00%	<	0	-	0,00%	0,00%	KESBANGPOL	K
		8 01 01 2.07 09	Pengadaan Gedung Kantor atau Bangunan Lainnya	Jumlah Unit Gedung Kantor atau Bangunan Lainnya yang Disediakan	Unit					2	304.294.000							0,00%	0,00%	<	0	-	0,00%	0,00%	KESBANGPOL	K
		8 01 01 2.07 11	Pengadaan Sarana dan Prasarana Pendukung Gedung Kantor atau Bangunan Lainnya	Jumlah Unit Sarana dan Prasarana Pendukung Gedung Kantor atau Bangunan Lainnya yang Disediakan	Unit			30	42.000.000	24	30.000.000				-	**0**	-	0,00%	0,00%	<	30	-	0,00%	0,00%	KESBANGPOL	P
																	Rata-rata Capaian Kinerja (%)	0,00%	0,00%				0,00%	0,00%	KESBANGPOL	
																	Predikat Kinerja	SR	SR				SR	SR	KESBANGPOL	

		8	**01**	**01**	**2.08**		**Penyediaan Jasa Penunjang Urusan Pemerintahan Daerah**	**Periode Penyediaan Jasa Penunjang Urusan Pemerintahan Daerah**	**Bulan**	**48**	**-**	**6**	**271.717.057**	**12**	**230.916.647**	**6**	**36.000.000**	**6**	**56.250.000**	**12**	**92.250.000**	**100,00%**	**39,95%**		**18**	**363.967.057**	**37,50%**	**0,00%**	**KESBANGPOL**	
		8	01	01	2.08	01	Penyediaan Jasa Surat Menyurat	Jumlah Laporan Penyediaan Jasa Surat Menyurat	Laporan			12	1.200.000	12	1.200.000		-		-	0	-	0,00%	0,00%	<	12	1.200.000	0,00%	0,00%	KESBANGPOL	P
		8	01	01	2.08	02	Penyediaan Jasa Komunikasi, Sumber Daya Air dan Listrik	Jumlah Laporan Penyediaan Jasa Komunikasi, Sumber Daya Air dan Listrik yang Disediakan	Laporan			12	52.265.177	12	76.004.167		-		-	0	-	0,00%	0,00%	<	12	52.265.177	0,00%	0,00%	KESBANGPOL	P
		8	01	01	2.08	04	Penyediaan Jasa Pelayanan Umum Kantor	Jumlah Laporan Penyediaan Jasa Pelayanan Umum Kantor yang Disediakan	Laporan			12	218.251.880	12	153.712.480	6	36.000.000	6	56.250.000	12	56.250.000	100,00%	36,59%	<	24	274.501.880	0,00%	0,00%	KESBANGPOL	P
																				Rata-rata Capaian Kinerja (%)		ST	S				SR	SR	KESBANGPOL	
																				Predikat Kinerja		ST	ST				ST	ST	KESBANGPOL	
		8	**01**	**01**	**2.09**		**Pemeliharaan Barang Milik Daerah Penunjang Urusan Pemerintahan Daerah**	**Periode Pemeliharaan Barang Milik Daerah Penunjang Urusan Pemerintahan Daerah**	**Bulan**	**48**	**-**	**12**	**149.154.900**	**12**	**145.100.000**	**6**	**6.573.600**	**6**	**7.893.450**	**12**	**14.467.050**	**100,00%**	**9,97%**		**24**	**163.621.950**	**50,00%**	**0,00%**	**KESBANGPOL**	
		8	01	01	2.09	01	Penyediaan Jasa Pemeliharaan, Biaya Pemeliharaan, dan Pajak Kendaraan Perorangan Dinas atau Kendaraan Dinas Jabatan	Jumlah Kendaraan Perorangan Dinas atau Kendaraan Dinas Jabatan yang Dipelihara dan dibayarkan Pajaknya	Unit			2	31.527.100	2	39.500.000		3.590.400	2	7.893.450	2	11.483.850	100,00%	29,07%	<	4	43.010.950	0,00%	0,00%	KESBANGPOL	P
		8	01	01	2.09	02	Penyediaan Jasa Pemeliharaan, Biaya Pemeliharaan, Pajak dan Perizinan Kendaraan Dinas Operasional atau Lapangan	Jumlah Kendaraan Dinas Operasional atau Lapangan yang Dipelihara dan dibayarkan Pajak dan Perizinannya	Unit			2	30.467.800	2	30.600.000	2	2.983.200	0	-	2	2.983.200	100,00%	9,75%	<	4	33.451.000	0,00%	0,00%	KESBANGPOL	P
		8	01	01	2.09	09	Pemeliharaan/Rehabilitasi Gedung Kantor dan Bangunan Lainnya	Jumlah Gedung Kantor dan Bangunan Lainnya yang Dipelihara/Direhabilitasi	Unit			1	77.160.000	1	50.000.000		-		-	0	-	0,00%	0,00%	<	1	77.160.000	0,00%	0,00%	KESBANGPOL	P
		8	01	01	2.09	11	Pemeliharaan/Rehabilitasi Sarana dan Prasarana Pendukung Gedung Kantor atau Bangunan Lainnya	Jumlah Sarana dan Prasarana Pendukung Gedung Kantor atau Bangunan Lainnya yang Dipelihara/Direhabilitasi	Unit			1	10.000.000	1	25.000.000		-		-	0	-	0,00%	0,00%	<	1	10.000.000	0,00%	0,00%	KESBANGPOL	P
																				Rata-rata Capaian Kinerja (%)		50,00%	9,71%				0,00%	0,00%	KESBANGPOL	
																				Predikat Kinerja		ST	SR				SR	SR	KESBANGPOL	
																				TOTAL RATA-RATA CAPAIAN KINERJA DAN ANGGARAN (PROGRAM) (%)		***34,00%***	***37,97%***				***11,36%***	***8,06%***	**KESBANGPOL**	
																				PREDIKAT KINERJA (PROGRAM)		S	S				SR	SR	**KESBANGPOL**	
	Meningkatnya Pelayanan Publik	**8**	**01**	**02**			**PROGRAM PENGUATAN IDEOLOGI PANCASILA DAN KARAKTER KEBANGSAAN**	**Persentase jumlah masyarakat yang memperoleh pendidikan wawasan kebangsaan**	**Persen**	**2,21**	**-**	**43,81**	**916.594.016**	**1.44**	**627.277.500**	**0**	**-**	**144**	**97.799.500**	**144**	**97.799.500**	**100,00%**	**15,59%**		**187,8**	**1.014.393.516**	**8498,19%**	**0,00%**	**KESBANGPOL**	
		8	**01**	**02**	**2.01**		**Perumusan Kebijakan Teknis dan Pemantapan Pelaksanaan Bidang Ideologi Pancasila dan Karakter Kebangsaan**	**Persentase jumlah masyarakat yang memperoleh pendidikan wawasan kebangsaan**	**Persen**	**221**	**0**	**72**	**916.594.016**	**144**	**627.277.500**	**0**	**0**	**144**	**97.799.500**	**144**	**97.799.500**	**100,00%**	**15,59%**		**216**	**1.014.393.516**	**97,74%**	**0,00%**	**KESBANGPOL**	
		8	01	02	2.01	01	Penyusunan Program Kerja di Bidang Ideologi Wawasan Kebangsaan, Bela Negara, Karakter Bangsa, Pembauran Kebangsaan, Bineka Tunggal Ika dan Sejarah Kebangsaan	Jumlah Dokumen Program Kerja di Bidang Ideologi Wawasan Kebangsaan, Bela Negara, Karakter Bangsa, Pembauran Kebangsaan, Bineka Tunggal Ika dan Sejarah Kebangsaan yang Disusun	Dokumen					1	25.777.500					0	-	0,00%	0,00%	<	0	-	0,00%	0,00%	KESBANGPOL	K
		8	01	02	2.01	02	Perumusan Kebijakan Teknis di Bidang Ideologi Wawasan Kebangsaan, Bela Negara, Karakter Bangsa, Pembauran Kebangsaan, Bineka Tunggal Ika dan Sejarah Kebangsaan	Jumlah Kebijakan Teknis di Bidang Ideologi Wawasan Kebangsaan, Bela Negara, Karakter Bangsa, Pembauran Kebangsaan, Bineka Tunggal Ika dan Sejarah Kebangsaan yang Disusun	Dokumen					0	31.500.000					0	-	0,00%	0,00%	<	0	-	0,00%	0,00%	KESBANGPOL	K
		8	01	02	2.01	03	Pelaksanaan Kebijakan di Bidang Ideologi Wawasan Kebangsaan, Bela Negara, Karakter Bangsa, Pembauran Kebangsaan, Bineka Tunggal Ika dan Sejarah Kebangsaan	Jumlah Orang yang Mengikuti Pelaksanaan Kebijakan di Bidang Ideologi Wawasan Kebangsaan, Bela Negara, Karakter Bangsa, Pembauran Kebangsaan, Bineka Tunggal Ika dan Sejarah Kebangsaan	Orang			20	892.996.416	40	550.000.000		-	40	91.018.300	40	91.018.300	100,00%	16,55%	<	60	984.014.716	0,00%	0,00%	KESBANGPOL	P
		8	01	02	2.01	04	Pelaksanaan Koordinasi di Bidang Ideologi Wawasan Kebangsaan, Bela Negara, Karakter Bangsa, Pembauran Kebangsaan, Bineka Tunggal Ika dan Sejarah Kebangsaan	Jumlah Orang yang Mengikuti Koordinasi di Bidang Ideologi Wawasan Kebangsaan, Bela Negara, Karakter Bangsa, Pembauran Kebangsaan, Bineka Tunggal Ika dan Sejarah Kebangsaan	Orang			40	23.597.600	40	20.000.000		-	40	6.781.200	40	6.781.200	100,00%	33,91%	<	80	30.378.800	0,00%	0,00%	KESBANGPOL	P
																				Rata-rata Capaian Kinerja (%)		50,00%	12,61%				0,00%	0,00%	KESBANGPOL	
																				Predikat Kinerja		ST	SR				SR	SR	KESBANGPOL	
																				TOTAL RATA-RATA CAPAIAN KINERJA DAN ANGGARAN (PROGRAM) (%)		***50,00%***	***12,61%***				***0,00%***	***0,00%***	**KESBANGPOL**	
																				PREDIKAT KINERJA (PROGRAM)		ST	SR				SR	SR	**KESBANGPOL**	
	Meningkatnya Pelayanan Publik	**8**	**01**	**03**			**PROGRAM PENINGKATAN PERAN PARTAI POLITIK DAN LEMBAGA PENDIDIKAN MELALUI PENDIDIKAN POLITIK DAN PENGEMBANGAN ETIKA SERTA BUDAYA POLITIK**	**Rasio partisipasi masyarakat dalam partai politik**	**Rasio**	**0,82**	**-**	**49,97**	**8.334.411.317**	**0,79**	**37.695.404.034**	**79**	**177.800.000**	**79**	**15.389.441.300**	**158**	**15.567.241.300**	**#VALUE!**	**41,30%**		**208**	**23.901.652.617**	**25362,20%**	**0,00%**	**KESBANGPOL**	
		8	**01**	**03**	**2.01**		**Perumusan Kebijakan Teknis dan Pemantapan Pelaksanaan Bidang Pendidikan Politik, Etika Budaya Politik, Peningkatan Demokrasi, Fasilitasi Kelembagaan Pemerintahan, Perwakilan dan Partai Politik, Pemilihan Umum/Pemilihan Umum Kepala Daerah, serta Pemantauan Situasi Politik**	**Jumlah Laporan Perumusan Kebijakan Teknis dan Pemantapan Pelaksanaan Bidang Pendidikan Politik, Etika Budaya Politik, Peningkatan Demokrasi, Fasilitasi Kelembagaan Pemerintahan, Perwakilan dan Partai Politik, Pemilihan Umum/Pemilihan Umum Kepala Daerah, serta Pemantauan Situasi Politik**	**Persen**	**32071**	**-**	**985,97**	**8.334.411.317**	**7876**	**37.695.404.034**	**1969**	**177.800.000**	**1969**	**15.389.441.300**	**3938**	**15.567.241.300**	**50,00%**	**41,30%**		**4924**	**23.901.652.617**	**15,35%**	**0,00%**	**KESBANGPOL**	
		8	01	03	2.01	01	Penyusunan Program Kerja di Bidang Pendidikan Politik, Etika Budaya Politik, Peningkatan Demokrasi, Fasilitasi Kelembagaan Pemerintahan, Perwakilan dan Partai Politik, Pemilihan Umum/Pemilihan Umum Kepala Daerah, serta Pemantauan Situasi Politik di Daerah	Jumlah Dokumen Program Kerja di Bidang Pendidikan Politik, Etika Budaya Politik, Peningkatan Demokrasi, Fasilitasi Kelembagaan Pemerintahan, Perwakilan dan Partai Politik, Pemilihan Umum/Pemilihan Umum Kepala Daerah, serta Pemantauan Situasi Politik di Daerah yang Disusun	Dokumen					5	18.652.202.017	2	172.800.000	2	172.800.000	4	-	80,00%	0,00%	<	4	-	0,00%	0,00%	KESBANGPOL	P

		8	01	03	2.01	02	Penyusunan Bahan Perumusan Kebijakan di Bidang Pendidikan Politik, Etika Budaya Politik, Peningkatan Demokrasi, Fasilitasi Kelembagaan Pemerintahan, Perwakilan dan Partai Politik, Pemilihan Umum/Pemilihan Umum Kepala Daerah, serta Pemantauan Situasi Politik di Daerah	Jumlah Kebijakan di Bidang Pendidikan Politik, Etika Budaya Politik, Peningkatan Demokrasi, Fasilitasi Kelembagaan Pemerintahan, Perwakilan dan Partai Politik, Pemilihan Umum/Pemilihan Umum Kepala Daerah, serta Pemantauan Situasi Politik di Daerah yang ...	Dokumen				25	21.000.000								0,00%	0,00%	<		-	0,00%	0,00%		K
		8	01	03	2.01	03	Pelaksanaan Kebijakan di Bidang Pendidikan Politik, Etika Budaya Politik, Peningkatan Demokrasi, Fasilitasi Kelembagaan Pemerintahan, Perwakilan dan Partai Politik, Pemilihan Umum/Pemilihan Umum Kepala Daerah, serta Pemantauan Situasi Politik di Daerah	Jumlah Orang yang Mengikuti Pelaksanaan Kebijakan di Bidang Pendidikan Politik, Etika Budaya Politik, Peningkatan Demokrasi, Fasilitasi Kelembagaan Pemerintahan, Perwakilan dan Partai Politik, Pemilihan Umum/Pemilihan Umum Kepala Daerah, serta Pemantauan Situasi Politik di Daerah	Orang				7.774.694.817	200	18.652.202.017			100	15.534.623.000	100	15.534.623.000	50,00%	83,29%	>		23.309.317.817	0,00%	0,00%		P
		8	01	03	2.01	04	Pelaksanaan Koordinasi di Bidang Pendidikan Politik, Etika Budaya Politik, Peningkatan Demokrasi, Fasilitasi Kelembagaan Pemerintahan, Perwakilan dan Partai Politik, Pemilihan Umum/Pemilihan Umum Kepala Daerah, serta Pemantauan Situasi Politik di Daerah	Jumlah Orang yang Mengikuti Koordinasi di Bidang Pendidikan Politik, Etika Budaya Politik, Peningkatan Demokrasi, Fasilitasi Kelembagaan Pemerintahan, Perwakilan dan Partai Politik, Pemilihan Umum/Pemilihan Umum Kepala Daerah, serta Pemantauan Situasi Politik di Daerah	Orang				540.477.500	40	350.000.000	20	5.000.000	20	14.797.200	40	19.797.200	100,00%	5,66%	<		560.274.700	0,00%	#DIV/0!		P
		8	01	03	2.01	05	Pelaksanaan Monitoring, Evaluasi dan Pelaporan di Bidang Pendidikan Politik, Etika Budaya Politik, Peningkatan Demokrasi, Fasilitasi Kelembagaan Pemerintahan, Perwakilan dan Partai Politik, Pemilihan Umum/Pemilihan Umum Kepala Daerah, serta Pemantauan Situasi Politik di Daerah	Jumlah Laporan Hasil Monitoring, Evaluasi dan Pelaporan di Bidang Pendidikan Politik, Etika Budaya Politik, Peningkatan Demokrasi, Fasilitasi Kelembagaan Pemerintahan, Perwakilan dan Partai Politik, Pemilihan Umum/Pemilihan Umum Kepala Daerah, serta Pemantauan Situasi Politik di Daerah	Laporan				19.239.000	5	20.000.000		-	5	12.821.100	5	12.821.100	100,00%	64,11%	>		32.060.100	0,00%	0,00%		P
																						Rata-rata Capaian Kinerja (%)						66,00%	30,61%				0,00%	0,00%	KESBANGPOL	
																						Predikat Kinerja						ST	R				SR	SR	KESBANGPOL	
																						TOTAL RATA-RATA CAPAIAN KINERJA DAN ANGGARAN (PROGRAM) (%)						***66,00%***	***30,61%***				***0,00%***	***0,00%***	**KESBANGPOL**	
																						PREDIKAT KINERJA (PROGRAM)						ST	R				SR	SR	**KESBANGPOL**	
	Meningkatnya Pelayanan Publik	**8**	**01**	**04**			**PROGRAM PEMBERDAYAAN DAN PENGAWASAN ORGANISASI KEMASYARAKATAN**	**Persentase Pembinaan Ormas**	**Persen**	**20,27**	-		**194.316.365**	**15**	**223.750.000**	**0**	-	**0**	-	**0**	-	**0,00%**	**0,00%**		**0**	**194.316.365**	**0,00%**	**0,00%**	**KESBANGPOL**	
		8	**01**	**04**	**2.01**		**Perumusan Kebijakan Teknis dan Pemantapan Pelaksanaan Bidang Pemberdayaan dan Pengawasan Organisasi Kemasyarakatan**	**Jumlah Laporan Perumusan Kebijakan Teknis dan Pemantapan Pelaksanaan Bidang Pemberdayaan dan Pengawasan Organisasi Kemasyarakatan**	**Laporan**	**2**	-		**194.316.365**	**2**	**223.750.000**		-		-	**0**	-	**0,00%**	**0,00%**		**0**	**194.316.365**	**0,00%**	**0,00%**	**KESBANGPOL**	
		8	01	04	2.01	01	Penyusunan Program Kerja di Bidang Pendaftaran Ormas, Pemberdayaan Ormas, Evaluasi dan Mediasi Sengketa Ormas, Pengawasan Ormas dan Ormas Asing di Daerah	Jumlah Dokumen Program Kerja di Bidang Pendaftaran Ormas, Pemberdayaan Ormas, Evaluasi dan Mediasi Sengketa Ormas, Pengawasan Ormas dan Ormas Asing di Daerah yang Diinput	Dokumen			0	194.316.365	300	73.750.000					0	-	0,00%	0,00%	<	0	194.316.365	0,00%	0,00%	KESBANGPOL	K
		8	01	04	2.01	04	Pelaksanaan Koordinasi di Bidang Pendaftaran Ormas, Pemberdayaan Ormas, Evaluasi dan Mediasi Sengketa Ormas, Pengawasan Ormas dan Ormas Asing di Daerah	Jumlah Orang yang Mengikuti Koordinasi di Bidang Pendaftaran Ormas, Pemberdayaan Ormas, Evaluasi dan Mediasi Sengketa Ormas, Pengawasan Ormas dan Ormas Asing di Daerah	Orang					200	150.000.000		-			0	-	0,00%	0,00%	<	0	-	0,00%	0,00%	KESBANGPOL	P
																						Rata-rata Capaian Kinerja (%)						0,00%	0,00%				0,00%	0,00%	KESBANGPOL	
																						Predikat Kinerja						SR	SR				SR	SR	KESBANGPOL	
																						TOTAL RATA-RATA CAPAIAN KINERJA DAN ANGGARAN (PROGRAM) (%)						***0,00%***	***0,00%***				***0,00%***	***0,00%***	**KESBANGPOL**	
																						PREDIKAT KINERJA (PROGRAM)						SR	SR				SR	SR	**KESBANGPOL**	
	Meningkatnya Pelayanan Publik	**8**	**01**	**05**			**PROGRAM PEMBINAAN DAN PENGEMBANGAN KETAHANAN EKONOMI, SOSIAL, DAN BUDAYA**	**Persentase pembinaan masyarakat terhadap penyalahgunaan narkoba, PEKAT, serta Kerukunan Umat Beragama**	**Persen**	**4,37**	-	**0**	**91.523.840**	**1.46**	**50.000.000**	**0**	-	**146**	**25.169.200**	**146**	**25.169.200**	**50,00%**	**50,34%**		**146**	**116.693.040**	**3340,96%**	**0,00%**	**KESBANGPOL**	
		8	**01**	**05**	**2.01**		**Perumusan Kebijakan Teknis dan Pemantapan Pelaksanaan Bidang Ketahanan Ekonomi, Sosial dan Budaya**	**Jumlah Laporan Kebijakan Teknis dan Pemantapan Pelaksanaan Bidang Ketahanan Ekonomi, Sosial Budaya**	**Laporan**	**8**	-	**2**	**91.523.840**	**2**	**50.000.000**		-	**0**	**25.169.200**	**0**	**25.169.200**	**0,00%**	**50,34%**		**2**	**116.693.040**	**25,00%**	**0,00%**	**KESBANGPOL**	
							Perumusan kebijakan Teknis dan Pemantapan Pelaksanaan di Bidang Ketahanan Ekonomi,Sosial dan Budaya											**25.169.200**			**0,00%**	**0,00%**	<			**0,00%**	**0,00%**		**M**
		8	01	05	2.01	03	Pelaksanaan Kebijakan di Bidang Ketahanan Ekonomi, Sosial, Budaya dan Fasilitasi Pencegahan Penyalagunaan Narkotika, Fasilitasi Kerukunan Umat Beragama dan Penghayat Kepercayaan di Daerah	Jumlah Orang yang Mengikuti Pelaksanaan Kebijakan di Bidang Ketahanan Ekonomi, Sosial, Budaya dan Fasilitasi Pencegahan Penyalagunaan Narkotika, Fasilitasi Kerukunan Umat Beragama dan Penghayat Kepercayaan di Daerah	Orang			50	91.523.840	50	50.000.000					50	-	100,00%	0,00%	<	100	91.523.840	0,00%	0,00%	KESBANGPOL	K
																						Rata-rata Capaian Kinerja (%)						50,00%	0,00%				0,00%	0,00%	KESBANGPOL	
																						Predikat Kinerja						ST	SR				SR	SR	KESBANGPOL	
																						TOTAL RATA-RATA CAPAIAN KINERJA DAN ANGGARAN (PROGRAM) (%)						***50,00%***	***0,00%***				***0,00%***	***0,00%***	**KESBANGPOL**	
																						PREDIKAT KINERJA (PROGRAM)						ST	SR				SR	SR	**KESBANGPOL**	
	Meningkatnya Pelayanan Publik	**8**	**01**	**06**			**PROGRAM PENINGKATAN KEWASPADAAN NASIONAL DAN PENINGKATAN KUALITAS DAN FASILITASI PENANGANAN KONFLIK SOSIAL**	**Persentase konflik sosial yang tertangani**	**Persen**	**100**	-	**0**	**30.000.000**	**100**	**547.183.943**	**50**	**18.000.000**	**50**	**100.601.000**	**50**	**118.601.000**	**50,00%**	**21,67%**		**50**	**148.601.000**	**50,00%**	**0,00%**	**KESBANGPOL**	
		8	**01**	**06**	**2.01**		**Perumusan Kebijakan Teknis dan Pelaksanaan Pemantapan Kewaspadaan Nasional dan Penanganan Konflik Sosial**	**Tercipta kewaspadaan dini terhadap gangguan konflik**	**Persen**		-	**72**	**30.000.000**	**95**	**547.183.943**	**0**	**18.000.000**	**47**	**100.601.000**	**47**	**118.601.000**	**49,47%**	**21,67%**		**119**	**148.601.000**	**0,00%**	**0,00%**	**KESBANGPOL**	

		8	01	06	2.01	01	Penyusunan Program Kerja di Bidang Kewaspadaan Dini, Kerja Sama Intelijen, Pemantauan Orang Asing, Tenaga Kerja Asing dan Lembaga Asing, Kewaspadaan Perbatasan antar Negara, Fasilitasi Kelembagaan Bidang Kewaspadaan, serta Penanganan Konflik di Daerah	Jumlah Dokumen Program Kerja di Bidang Kewaspadaan Dini, Kerja Sama Intelijen, Pemantauan Orang Asing, Tenaga Kerja Asing dan Lembaga Asing, Kewaspadaan Perbatasan antar Negara, Fasilitasi Kelembagaan Bidang Kewaspadaan, serta Penanganan Konflik di Daerah	Dokumen					20	50.000.000		-			-	0,00%	0,00%	<	0	-	0,00%	0,00%	KESBANGPOL	P
		8	01	06	2.01	03	Pelaksanaan Kebijakan di Bidang Kewaspadaan Dini, Kerja Sama Intelijen, Pemantauan Orang Asing, Tenaga Kerja Asing dan Lembaga Asing, Kewaspadaan Perbatasan antar Negara, Fasilitasi Kelembagaan Bidang Kewaspadaan, serta Penanganan Konflik di Daerah	Jumlah Orang yang Mengikuti pelaksanaan Kebijakan di Bidang Kewaspadaan Dini, Kerja Sama Intelijen, Pemantauan Orang Asing, Tenaga Kerja Asing dan Lembaga Asing, Kewaspadaan Perbatasan antar Negara, Fasilitasi Kelembagaan Bidang Kewaspadaan, serta Penanganan Konflik di Daerah	Orang					20	75.000.000	0	-	20	23.501.000	20	23.501.000	100,00%	31,33%	<			0,00%	0,00%	KESBANGPOL	P
		8	01	06	2.01	04	Pelaksanaan Koordinasi di Bidang Kewaspadaan Dini, Kerja Sama Intelijen, Pemantauan Orang Asing, Tenaga Kerja Asing dan Lembaga Asing, Kewaspadaan Perbatasan antar Negara, Fasilitasi Kelembagaan Bidang Kewaspadaan, serta Penanganan Konflik di Daerah	Jumlah Orang yang Mengikuti Koordinasi di Bidang Kewaspadaan Dini, Kerja Sama Intelijen, Pemantauan Orang Asing, Tenaga Kerja Asing dan Lembaga Asing, Kewaspadaan Perbatasan antar Negara, Fasilitasi Kelembagaan Bidang Kewaspadaan, serta Penanganan Konflik di Daerah	Orang					40	347.183.943	20	18.000.000	20	58.800.000	40	76.800.000	100,00%	22,12%	<			0,00%	0,00%	KESBANGPOL	P
		8	01	06	2.01	05	Pelaksanaan Monitoring, Evaluasi dan Pelaporan di Bidang Kewaspadaan Dini, Kerja Sama Intelijen, Pemantauan Orang Asing, Tenaga Kerja Asing dan Lembaga Asing, Kewaspadaan Perbatasan antar Negara, Fasilitasi Kelembagaan Bidang Kewaspadaan, serta Penanganan Konflik di Daerah	Jumlah Laporan Hasil Monitoring, Evaluasi dan Pelaporan di Bidang Kewaspadaan Dini, Kerja Sama Intelijen, Pemantauan Orang Asing, Tenaga Kerja Asing dan Lembaga Asing, Kewaspadaan Perbatasan antar Negara, Fasilitasi Kelembagaan Bidang Kewaspadaan, serta Penanganan Konflik di Daerah	Laporan			40	30.000.000	40	75.000.000		-	40	18.300.000	40	18.300.000	100,00%	24,40%	<	80	48.300.000	0,00%	0,00%	KESBANGPOL	P
Rata-rata Capaian Kinerja (%)																								75,00%	19,46%				0,00%	0,00%	KESBANGPOL	
Predikat Kinerja																								ST	SR				SR	SR	KESBANGPOL	
TOTAL RATA-RATA CAPAIAN KINERJA DAN ANGGARAN (PROGRAM) (%)																								***75,00%***	***19,46%***				***0,00%***	***0,00%***	**KESBANGPOL**	
PREDIKAT KINERJA (PROGRAM)																								ST	SR				SR	SR	**KESBANGPOL**	
TOTAL RATA-RATA CAPAIAN KINERJA DAN ANGGARAN (PER OPD) (%)																								**45,83%**	**16,78%**				**1,89%**	**1,34%**	**KESBANGPOL**	
PREDIKAT KINERJA (PER OPD)																								ST	SR				SR	SR	**KESBANGPOL**	

No	Sasaran Daerah	Kode					Urusan/ Bidang Urusan Pemerintahan Daerah Dan Program/ Kegiatan	Indikator Kinerja Program (Outcome)/Kegiatan (output) dan satuannya		Target RPK pada Tahun 2023 s/d 2026		Realisasi Capaian Kinerja RPK Lhokseumawe sampai dengan RKPK Lhokseumawe Tahun 2023 (n-2)		Target Kinerja dan Anggaran RKPK Tahun 2024 (n-1) yang Dievaluasi		Realisasi				Realisasi Capaian Kinerja dan Anggaran RKPK yang Dievaluasi (2023)		Tingkat Capaian Kinerja dan Realisasi Anggaran RKPK Tahun 2023 (%)			Realisasi Kinerja dan Anggaran RPK s/d Tahun 2026 (Akhir Tahun Pelaksanaan RKPK)		Tingkat Capaian Kinerja dan Realisasi Anggaran RPK S/D Tahun 2026 (%)		Perangkat Daerah Penanggung Jawab	Ket
																TW I		TW II											
								Tolok Ukur	Satuan	Target	Rp	K	Rp	K	Rp	K	Rp	K	Rp	K	Rp	Realisasi >/=/<	K	Rp	K	Rp		
1	2	3					4	5		6		7		8		9		10		11=9+10		12=11/8		13 = 7+11		14=13/6*100%		15	16
							DINAS SYARIAT ISLAM DAN PENDIDIKAN DAYAH				**55.861.752.783**				**9.150.671.908**		**882.037.507**		**2.788.065.898**		**3.670.103.405**			**0**	**3.670.103.405**	**0,00%**	**0,00%**	**DSIPD**	
																												DSIPD	
		1	**01**				**URUSAN PEMERINTAHAN BIDANG PENDIDIKAN**				**6.930.890.587**		**-**		**4.160.480.000**		**-**		**1.068.110.000**	**0**	**1.068.110.000**			**0**	**1.068.110.000**	**0,00%**	**0,00%**	**DSIPD**	
	Menguatnya Penegakan Syariat Islam Dalam Bermasyarakat	**1**	**01**	**07**			**PROGRAM PENDIDIKAN DAYAH**	**Persentase Dayah dengan Type A**	**Persen**	**12,5**	**6.930.890.587**			**7,89**	**4.160.480.000**		**-**	**9,09**	**1.068.110.000**	**9,0909091**	**1.068.110.000**	**115,22%**	**25,67%**		**9,090909091**	**1.068.110.000**	**72,73%**	**0,00%**	**DSIPD**	
		1	**01**	**07**	**7**		**Pengelolaan Pendidikan Dayah**	**Meningkatnya Pengelolaan Pendidikan Dayah**	**Bulan**	**12**	**6.930.890.587**			**12**	**4.160.480.000**		**-**	**6**	**1.068.110.000**	**6**	**1.068.110.000**	**50,00%**	**25,67%**		**6**	**1.068.110.000**	**50,00%**	**0,00%**	**DSIPD**	
		1	01	07	7	01	Pembangunan Sarana dan Prasarana Dayah	Jumlah Sarana dan Prasarana Dayah yang Telah Dibangun	Unit	36	6.510.415.587	42	1.925.630.040	40	100.000.000		0		-	0	-	0,00%	0,00%	<	42	1.925.630.040	116,67%	29,58%	DSIPD	P
		1	01	07	7	02	Rehabilitasi Sarana dan Prasarana Dayah	Jumlah Sarana dan Prasarana Dayah yang Telah Direhabilitasi	Unit	8	96.975.000	0	0	4 Unit	50.000.000					0	-	0,00%	0,00%	<	0	-	0,00%	0,00%	DSIPD	K
		1	01	07	7	03	Peningkatan Mutu Pendidik dan Tenaga Kependidikan Dayah	Jumlah Pendidik dan Tenaga Kependidikan Dayah yang Meningkat Mutunya	Orang	8	5.000.000	8	3.528.698.000	438	3.785.480.000		0	219	1.068.110.000	219	1.068.110.000	50,00%	100,00%	>	227	4.596.808.000	2837,50%	91936,16%	DSIPD	P
		1	01	07	7	04	Pemberdayaan dan Pendidikan Santri	Jumlah Santri yang Telah Dididik dan Diberdayakan	Didik	25	35.000.000	75	383.459.395	25	50.000.000		0		-	0	-	0,00%	0,00%	<	75	383.459.395	300,00%	1095,60%	DSIPD	P
		1	01	07	7	05	Pembinaan Manajemen Dayah	Jumlah Dayah yang Telah Dibina Sesuai dengan Ketentuan	Satuan Pendidikan	15	14.500.000	15	40.141.000	66	20.000.000		0		-	0	-	0,00%	0,00%	<	15	40.141.000	100,00%	276,83%	DSIPD	P
		1	01	07	7	06	Penelitian dan Pengembangan Dayah	Jumlah Dayah yang Telah Diteliti dan Dikembangkan	Satuan Pendidikan	74	10.000.000	74	5.479.525	20	10.000.000		0		-	0	-	0,00%	0,00%	<	74	5.479.525	100,00%	54,80%	DSIPD	P
		1	01	07	7	07	Peningkatan Kualitas dan Pengembangan Kelembagaan Dayah	Jumlah Dayah yang Meningkat Kualitas dan Pengembangan Kelembagaannya	Satuan Pendidikan	6	5.000.000	0	0	6	15.000.000		0		-	0	-	0,00%	0,00%	<	0	-	0,00%	0,00%	DSIPD	P
		1	01	07	7	08	Pengadaan Kitab/Buku Pendidikan Dayah	Jumlah Kitab/Buku Pendidikan Dayah Tersedia	Buku	20	25.000.000	0	0	20	25.000.000					0	-	0,00%	0,00%	<	0	-	0,00%	0,00%	DSIPD	K
		1	01	07	7	10	Koordinasi dan Sinkronisasi Pelaksanaan Kependidikan Dayah	Jumlah Koordinasi dan Sinkronisasi Pelaksanaan Kependidikan Dayah	Dokumen	2	5.000.000	0	0	2	20.000.000		0		-	0	-	0,00%	0,00%	<	0	-	0,00%	0,00%	DSIPD	P
		1	01	07	7	11	Pelaksanaan Akreditasi Pendidikan Dayah/Pesantren	Jumlah Pendidikan Dayah/Pesantren yang Terakreditasi	Satuan Pendidikan	20	10.000.000	0	0	20	10.000.000		0		-	0	-	0,00%	0,00%	<	0	-	0,00%	0,00%	DSIPD	P
		1	01	07	7	12	Fasilitasi dan Pengawasan Penyelenggaraan Pendidikan Dayah/Pesantren dan Balai Pengajian	Jumlah Pendidikan Dayah/Pesantren dan Balai Pengajian Terkendali dalam Penyelenggaraannya	Satuan Pendidikan	50	98.000.000	0	0	50	15.000.000		0		-	0	-	0,00%	0,00%	<	0	-	0,00%	0,00%	DSIPD	P
		1	01	07	7	13	Pemberian Bantuan Pembiayaan untuk Dayah Sesuai dengan Ketentuan Peraturan Perundang-Undangan	Jumlah Dayah Mendapatkan Bantuan Pembiayaan Sesuai dengan Ketentuan Peraturan	Satuan Pendidikan	2	101.000.000	0	0	3	50.000.000					0	-	0,00%	0,00%	<	0	-	0,00%	0,00%	DSIPD	K
		1	01	07	7	14	Fasilitasi Penyusunan Kurikulum Dayah Salafiah	Jumlah Kurikulum Dayah Salafiah Tersusun	Dokumen	2	15.000.000			2	10.000.000		0		-	0	-	0,00%	0,00%	<	0	-	0,00%	0,00%	DSIPD	P
																					Rata-rata Capaian Kinerja (%)	3,85%	7,69%				265,71%	7184,07%	DSIPD	
																					Predikat Kinerja	SR	SR				ST	ST	DSIPD	
																					TOTAL RATA-RATA CAPAIAN KINERJA DAN ANGGARAN (PROGRAM) (%)	***3,85%***	***7,69%***				***265,71%***	***7184,07%***	**DSIPD**	
																					PREDIKAT KINERJA (PROGRAM)	SR	SR				ST	ST	**DSIPD**	
																					TOTAL RATA-RATA CAPAIAN KINERJA DAN ANGGARAN (BIDANG URUSAN) (%)	***3,85%***	***7,69%***				***265,71%***	***7184,07%***	**DSIPD**	
																					PREDIKAT KINERJA (BIDANG URUSAN)	SR	SR				ST	ST	**DSIPD**	
		9					**UNSUR KEKHUSUSAN DAN KEISTIMEWAAN**				**48.930.862.196**				**4.990.191.908**		**882.037.507**		**1.719.955.898**		**2.601.993.405**				**2.601.993.405**			**DSIPD**	
		9	**01**				**KEKHUSUSAN ACEH**				**48.930.862.196**				**4.990.191.908**		**882.037.507**		**1.719.955.898**		**2.601.993.405**				**2.601.993.405**			**DSIPD**	
	Menguatnya Penegakan Syariat Islam Dalam Bermasyarakat	**9**	**01**	**01**			**PROGRAM PENUNJANG URUSAN PEMERINTAHAN DAERAH KABUPATEN/KOTA**	**Persentase Layanan Administrasi Pemerintah Daerah**	**Persen**	**100**	**11.516.062.159**			**100**	**3.610.191.908**		**843.223.507**	**50**	**1.033.786.198**	**50**	**1.877.009.705**	**50,00%**	**51,99%**		**50**	**1.877.009.705**	**50,00%**	**0,00%**	**DSIPD**	
		9	**01**	**01**	**2**		**Perencanaan, Penganggaran, dan Evaluasi Kinerja Perangkat Daerah**	**Jumlah Dokumen Perencanaan, Penganggaran, dan Evaluasi Kinerja Perangkat Daerah**	**Dokumen**	**7**	**20.048.551**			**7**	**12.000.000**		**0**	**3**	**13.594.300**	**3**	**13.594.300**	**42,86%**	**113,29%**		**3**	**13.594.300**	**42,86%**	**67,81%**	**DSIPD**	
		9	01	01	2	01	Penyusunan Dokumen Perencanaan Perangkat Daerah	Jumlah Dokumen Perencanaan Perangkat Daerah	Dokumen	4	20.048.551	4	15.587.120	4	12.000.000		0	2	13.594.300	2	13.594.300	50,00%	113,29%	>	6	29.181.420	150,00%	145,55%	DSIPD	P
																					Rata-rata Capaian Kinerja (%)	50,00%	113,29%				150,00%	145,55%	DSIPD	
																					Predikat Kinerja	ST	ST				ST	ST	DSIPD	

		9	**01**	**01**	**2**		**Administrasi Keuangan Perangkat Daerah**	**Periode Penyediaan Administrasi Keuangan Perangkat Daerah**	**Bln**	**12**	**9.458.906.370**	**12**		**12**	**2.820.940.000**	**3**	**719.853.983**	**3**	**770.260.563**	**6**	**1.490.114.546**	**50,00%**	**52,82%**		**18**	**1.490.114.546**	**150,00%**	**15,75%**	**DSIPD**	
		9	01	01	2	01	Penyediaan Gaji dan Tunjangan ASN	Jumlah Orang yang Menerima Gaji dan Tunjangan ASN	Orang/ bulan	476	9.458.906.370	476	2.709.537.355	476	2.820.940.000	119	719.853.983	119	770.260.563	238	1.490.114.546	50,00%	52,82%	>	714	4.199.651.901	150,00%	44,40%	DSIPD	P
																					Rata-rata Capaian Kinerja (%)	50,00%	52,82%				150,00%	44,40%	DSIPD	
																					Predikat Kinerja	SR	R				ST	SR	DSIPD	
		9	**01**	**01**	**2,1**		**Administrasi Umum Perangkat Daerah**	**Periode Pelaksanaan Administrasi Umum Perangkat Daerah**	**Bln**	**1**	**428.798.409**			**12**	**135.399.508**	**3**	**18.045.800**	**3**	**44.785.600**	**6**	**62.831.400**	**50,00%**	**46,40%**		**6**	**62.831.400**	**600,00%**	**14,65%**	**DSIPD**	
		9	01	01	2,1	02	Penyediaan Peralatan dan Perlengkapan Kantor	Jumlah Paket Peralatan dan Perlengkapan Kantor yang Disediakan	Paket	50	88.815.081	3	11.804.530	37	23.259.508		-	15	7.404.400	15	7.404.400	40,54%	31,83%	<	18	19.208.930	36,00%	21,63%	DSIPD	P
								Jum;ah Peralatan dan Perlengkapan Kantor/Alat-Alat Kebersihan	Paket	15	12.630.587										0,00%								
		9	01	01	2,1	04	Penyediaan Bahan Logistik Kantor	Jumlah Paket Bahan Logistik Kantor yang Disediakan	Paket	900	60.145.653	3	8.000.000	320	8.000.000		-	160	3.990.000	160	3.990.000	50,00%	49,88%	<	163	11.990.000	18,11%	19,93%	DSIPD	P
		9	01	01	2,1	05	Penyediaan Barang Cetakan dan Penggandaan	Jumlah Paket Barang Cetakan dan Penggandaan yang Disediakan	Paket	15	42.101.957	4	8.899.800	15	8.000.000		-	7	999.600	7	999.600	46,67%	12,50%	<	11	9.899.400	73,33%	23,51%	DSIPD	P
		9	01	01	2,1	06	Penyediaan Bahan Bacaan dan Peraturan Perundang-undangan	Jumlah Dokumen Bahan Bacaan dan Peraturan Perundang-Undangan yang Disediakan	Dokumen	2	4.571.070	2	1.140.000	2	1.140.000		0	0	0	0	-	0,00%	0,00%	<	2	1.140.000	100,00%	24,94%	DSIPD	P
		9	01	01	2,1	09	Penyelenggaraan Rapat Koordinasi dan Konsultasi SKPD	Jumlah Laporan Penyelenggaraan Rapat Koordinasi dan Konsultasi SKPD	Laporan	80	220.534.061	12	96.919.100	80	95.000.000		18.045.800	40	32.391.600	40	50.437.400	50,00%	53,09%	>	52	147.356.500	65,00%	66,82%	DSIPD	P
																					Rata-rata Capaian Kinerja (%)	31,20%	29,46%				58,49%	31,37%	DSIPD	
																					Predikat Kinerja	S	R				ST	S	DSIPD	
		9	**01**	**01**	**2,1**		**Pengadaan Barang Milik Daerah Penunjang Urusan Pemerintah Daerah**	**Jumlah Pengadaan Barang Milik Daerah Penunjang Urusan Pemerintah Daerah**	**Bln**	**1**	**34.082.537**			**12**	**42.750.000**		**0**		**-**	**0**	**-**	**0,00%**	**0,00%**		**0**	**-**	**0,00%**	**0,00%**	**DSIPD**	
		9	01	01	2,1	10	Pengadaan Sarana dan Prasarana Gedung Kantor atau Bangunan Lainnya	Jumlah Unit Sarana dan Prasarana Gedung Kantor atau Bangunan Lainnya yang Disediakan	Unit	12	34.082.537	12	63.850.000	15	42.750.000		0		0	0	-	0,00%	0,00%	<	12	63.850.000	100,00%	187,34%	DSIPD	P
																					Rata-rata Capaian Kinerja (%)	0,00%	0,00%				100,00%	187,34%	DSIPD	
																					Predikat Kinerja	SR	SR				ST	ST	DSIPD	
		9	**01**	**01**	**2,1**		**Penyediaan Jasa Penunjang Urusan Pemerintahan Daerah**	**Periode Penyediaan Jasa Penunjang Urusan Pemerintahan Daerah**	**Bulan**	**12**	**1.283.722.787**			**12**	**502.702.400**		**97.704.224**		**173.990.735**	**0**	**271.694.959**	**0,00%**	**54,05%**		**0**	**271.694.959**	**0,00%**	**21,16%**	**DSIPD**	
		9	01	01	2,1	01	Penyediaan Jasa Surat Menyurat	Jumlah Laporan Penyediaan Jasa Surat Menyurat	Laporan	99	8.841.411	12	1.989.500	100	2.000.000		-	50	1.998.920	50	1.998.920	50,00%	99,95%	>	62	3.988.420	62,63%	45,11%	DSIPD	P
								Jumlah Penyediaan Materai	Lembar	350	8.420.391																			
		9	01	01	2,1	02	Penyediaan Jasa Komunikasi, Sumber Daya Air dan Listrik	Jumlah Laporan Penyediaan Jasa Komunikasi, Sumber Daya Air dan Listrik yang Disediakan	Laporan	3	45.710.696	3	354.901.214	3	280.000.000	1	48.654.224	1	78.491.815	2	127.146.039	66,67%	45,41%	<	5	482.047.253	166,67%	1054,56%	DSIPD	P
		9	01	01	2,1	04	Penyediaan Jasa Pelayanan Umum Kantor	Jumlah Laporan Penyediaan Jasa Pelayanan Umum Kantor yang Disediakan	Laporan	3	432.856.236	12	215.520.605	3	220.702.400		49.050.000	1	93.500.000	1	142.550.000	8,33%	64,59%	>	13	358.070.605	433,33%	82,72%	DSIPD	P
								Jumlah Penyediaan Tenaga Administrasi	OB	456	726.545.487																			
								Penyediaan Jasa Jaminan Pemeliharaan Kesehatan Non PNS	OB	456	61.348.566																			
																					Rata-rata Capaian Kinerja (%)	41,67%	69,98%				220,88%	394,13%	DSIPD	
																					Predikat Kinerja	T	ST				ST	ST	DSIPD	

		9	**01**	**01**	**2,1**		**Pemeliharaan Barang Milik Daerah Penunjang Urusan Pemerintahan Daerah**	**Jumlah Pemeliharaan Barang Milik**	**bln**	**1**	**290.503.505**			**12**	**96.400.000**	**3**	**7.619.500**	**3**	**31.155.000**	**6**	**38.774.500**	**50,00%**	**40,22%**		**6**	**38.774.500**	**600,00%**	**13,35%**	**DSIPD**	
		9	01	01	2,1	01	Penyediaan Jasa Pemeliharaan, Biaya Pemeliharaan, dan Pajak Kendaraan Perorangan Dinas atau Kendaraan Dinas Jabatan	Jumlah Kendaraan Perorangan Dinas atau Kendaraan Dinas Jabatan yang Dipelihara dan dibayarkan Pajaknya	Unit	1	132.721.408	1	31.518.000	1	34.100.000		5.619.500	1	8.060.000	1	13.679.500	100,00%	40,12%	<	2	45.197.500	200,00%	34,05%	DSIPD	P
		9	01	01	2,1	02	Penyediaan Jasa Pemeliharaan, Biaya Pemeliharaan, Pajak dan Perizinan Kendaraan Dinas Operasional atau Lapangan	Jumlah Kendaraan Dinas Operasional atau Lapangan yang Dipelihara dan dibayarkan Pajak dan Perizinannya	Unit	3	92.624.306	2	23.965.180	3	47.300.000		-	1	18.995.000	1	18.995.000	33,33%	40,16%	<	3	42.960.180	100,00%	46,38%	DSIPD	P
		9	01	01	2,1	09	Pemeliharaan/Rehabilitasi Gedung Kantor dan Bangunan Lainnya	Jumlah Gedung Kantor dan Bangunan Lainnya yang Dipelihara/Direhabilitasi	Unit	1	45.109.240			8 Unit	15.000.000		2.000.000			0	6.100.000	0,00%	40,67%	<	0	6.100.000	0,00%	13,52%	DSIPD	K
		9	01	01	2,1	10	Pemeliharaan/Rehabilitasi Sarana dan Prasarana Gedung Kantor atau Bangunan Lainnya	Jumlah Sarana dan Prasarana Gedung Kantor atau Bangunan Lainnya yang Dipelihara/Direhabilitasi	Unit	8	20.048.551					0	-		4.100.000	0	4.100.000	0,00%	0,00%	<	0	4.100.000	0,00%	20,45%	DSIPD	M
																					Rata-rata Capaian Kinerja (%)		33,33%	30,24%				75,00%	28,60%	DSIPD	
																					Predikat Kinerja		S	R				ST	R	DSIPD	
																					TOTAL RATA-RATA CAPAIAN KINERJA DAN ANGGARAN (PROGRAM) (%)		***34,37%***	***34,37%***				***34,37%***	***34,37%***	DSIPD	
																					PREDIKAT KINERJA (PROGRAM)		S	S				S	S	DSIPD	
	Menguatnya Penegakan Syariat Islam Dalam Bermasyarakat	**9**	**01**	**02**			**PROGRAM SYARIAT ISLAM ACEH**	**Cakupan Pembinaan Syariat Islam**	**Persen**	**59,4**	**37.414.800.037**			**53,88**	**1.380.000.000**		**38.814.000**	**46,6346154**	**686.169.700**	**0**	**724.983.700**	**0,00%**	**52,54%**		**0**	**724.983.700**	**0,00%**	**0,00%**	**DSIPD**	
		9	**01**	**02**	**7**		**Peningkatan Pemahaman Wawasan Islam**	**Terlaksananya Kegiatan wawasan kelslaman**	**Bulan**	**12**	**801.942.040**			**12**	**110.000.000**	**3**	**16.084.000**	**3**	**106.495.800**	**6**	**122.579.800**	**50,00%**	**111,44%**		**6**	**122.579.800**	**50,00%**	**15,29%**	**DSIPD**	
		9	01	02	7	01	Pelatihan Mawaris	Jumlah Orang yang Mengikuti Pelatihan Mawaris	Orang	65	200.485.510			55	20.000.000	13	8.042.000	13	15.378.000	26	23.420.000	47,27%	117,10%	>	26	23.420.000	40,00%	11,68%	DSIPD	P
		9	01	02	7	03	Pembinaan dan Peningkatan Kapasitas Tokoh Masyarakat dalam Pelaksanaan Syariat Islam	Jumlah Tokoh Masyarakat yang Dibina dan Ditingkatan Kapasitas dalam Pelaksanaan Syariat Islam	Orang	100	200.485.510	100	44.968.000	80	35.000.000	20	1.822.000	20	31.647.000	40	33.469.000	50,00%	95,63%	>	140	78.437.000	140,00%	39,12%	DSIPD	P
		9	01	02	7	05	Seminar Problematika Syariat Islam	Jumlah Peserta yang Mengikuti Seminar Problematika Syariat Islam	Orang	60	200.485.510	60	35.824.430	40	25.000.000		-	20	21.669.800	20	21.669.800	50,00%	86,68%	>	80	57.494.230	133,33%	28,68%	DSIPD	P
		9	01	02	7	06	Pembinaan Mental Spritual Siswa/Siswi Sekolah Menengah Atas Sederajat	Jumlah Siswa/Siswi Sekolah Menengah Atas Sederajat yang Terbina Mental Spiritualnya	Orang	55	200.485.510	40	46.606.000	60	30.000.000	15	6.220.000	15	37.801.000	30	44.021.000	50,00%	146,74%	>	70	90.627.000	127,27%	45,20%	DSIPD	P
																					Rata-rata Capaian Kinerja (%)		49,32%	111,54%				110,15%	31,17%	DSIPD	
																					Predikat Kinerja		ST	ST				ST	S	DSIPD	
		9	**01**	**02**	**7**		**Peningkatan Pemahaman, Penghayatan dan Pengamalan Alquran**	**Terciptanya Generasi Muda Yang Islami**	**Bulan**	**12**	**6.412.681.223**	**12**		**12**	**250.000.000**	**0**	**-**	**-**	**-**	**0**	**-**	**0,00%**	**0,00%**		**12**	**-**	**100,00%**	**0,00%**	**DSIPD**	
		9	01	02	7	04	Pelaksanaan MTQ	Jumlah Orang yang Mengikuti MTQ	Orang	349	3.207.768.163	349	1.313.111.360	216						0		0,00%			349	1.313.111.360	100,00%	40,94%	DSIPD	
								Jumlah Taahapan dan Peserta TC MTQ Tahap Seleksi	Orang/Tahap	112/1	400.971.020																					
								Jumlah Taahapan dan Peserta TC MTQ Tahap Pembinaan	Orang/Tahap	56/2	400.971.020				250.000.000		-		-		-		0,00%	<						P
								Jumlah Taahapan dan Peserta TC MTQ Tahap Pemantapan	Orang/Tahap	56/1	400.971.020																					
								Jumlah Kafilah MTQ Aceh	Orang	125	2.002.000.000																					
																					Rata-rata Capaian Kinerja (%)		0,00%	0,00%				100,00%	40,94%	DSIPD	
																					Predikat Kinerja		SR	SR				ST	T	DSIPD	
		9	**01**	**02**	**7**		**Pembinaan Dakwah dan Syariat Islam**	**Terlaksanaya Kegiatan dakwah dan Syiar Islam**	**Tahun**	**1**	**25.949.883.960**	**1**		**1**	**365.000.000**		**-**	**0**	**39.009.900**	**0**	**39.009.900**	**0,00%**	**10,69%**		**1**	**39.009.900**	**100,00%**	**0,15%**	**DSIPD**	
		9	01	02	7	01	Peningkatan Kualitas Dakwah dan Penyemarakan Syariat Islam	Jumlah Dokumen Hasil Peningkatan Kualitas Dakwah dan Penyemarakan Syariat Islam	Dokumen	1	601.456.531			1	50.000.000		-	1	16.310.000	1	16.310.000	100,00%	32,62%	<	1	-	100,00%	0,00%	DSIPD	P
		9	01	02	7	03	Pembinaan dan Peningkatan Kualitas Dai dan Koordinator Lapangan	Jumlah Dai dan Koordinator Lapangan yang Dibina dan Meningkat Kualitasnya	Orang	25	280.679.714			52	25.000.000		0		-	0	-	0,00%	0,00%	<	0	-	0,00%	0,00%	DSIPD	P

		9	01	02	7	04	Pembinaan Warga Binaan Lembaga Pemasyrakatan	Jumlah Warga Binaan Lembaga Pemasyrakatan yang Mengikuti Pembinaan	Orang	100	400.971.020	100	34.583.340	3	15.000.000		0		-	0	-	0,00%	0,00%	<	100	34.583.340	100,00%	8,62%	DSIPD	P
		9	01	02	7	05	Pelatihan Takmir Mesjid	Jumlah Takmir Masjid yang Mengikuti Pelatihan	Orang	100	400.971.020			52	25.000.000		0	20	22.699.900	20	22.699.900	38,46%	90,80%	>	20	22.699.900	20,00%	5,66%	DSIPD	P
		9	01	02	7	06	Pelaksanaan Cerdas Cermat Syariat Islam	Jumlah Peserta yang Mengikuti Cerdas Cermat Syariat Islam	Orang	55	601.456.531	130	28.554.000	36	50.000.000		0		-	0	-	0,00%	0,00%	<	130	28.554.000	236,36%	4,75%	DSIPD	P
								Jumlah Peserta yang mengikuti Lomba Pidato tentang Syariat	Orang	50	400.971.020																	
		9	01	02	7	11	Penyediaan, Pendistribusian dan Pengawasan Sarana Peribadatan	Jumlah Unit Sarana Peribadatan yang Didistribusikan dan Diawasi	Unit	21	4.494.405.899	71	8.757.335	101	100.000.000	0	0	0	-	0	-	0,00%	0,00%	<	71	8.757.335	338,10%	0,19%	DSIPD	K
								Jumlah Verifikasi Penerimaan Bantuan Hibah dan	Unit	100	240.580.612	0		0		0	0		0		0,00%			0		0,00%			
		9	01	02	7	13	Peningkatan Pembangunan Sarana dan Prasarana Agama	Jumlah Sarana dan Prasarana Agama yang Ditingkatkan Pembangunannya	unit	16	14.033.985.713	6	2.995.930.845	13	100.000.000	0	0	0	-	0	-	0,00%	0,00%	<	6	2.995.930.845	37,50%	21,35%	DSIPD	P
								Jumlah Sarana dan Prasarana Agama yang Ditingkatkan Pembangunannya	Unit	7	4.494.405.900								0	-	0,00%	0,00%	<	0	-	0,00%	0,00%	DSIPD	P
																				Rata-rata Capaian Kinerja (%)	15,38%	15,43%				92,44%	5,07%	DSIPD	
																				Predikat Kinerja	SR	SR				ST	SR	DSIPD	
		9	**01**	**02**	**7,1**		**Pengkajian, Pengembangan dan Pembinaan Syariat Islam**	**Terwujudnya Pelaksanaan Syariat Islam ditengah masyarakat dan Terciptanya Qari-Qariah dan Hafizh**	**Tahun**	**1**	**1.363.301.468**	**1**		**1**	**310.000.000**	**0**	**4.560.000**	**1**	**370.211.100**	**1**	**374.771.100**	**100,00%**	**120,89%**		**2**	**374.771.100**	**200,00%**	**27,49%**	**DSIPD**	
		9	01	02	7,1	01	Pemasyarakatan dan Penyebaran Informasi Keislaman	Jumlah Laporan Hasil Pemasyarakatan dan Penyebaran Informasi Keislaman	Laporan	1	240.582.612	1	25.000.000	1	25.000.000		-		-	0	-	0,00%	0,00%	<	1	25.000.000	100,00%	10,39%	DSIPD	P
		9	01	02	7,1	03	Pelatihan Peningkatan Kapasitas Imeum Masjid/Meunasah dalam Pelaksanaan Syariat Islam	Jumlah Imeum Masjid/Meunasah yang Mengikuti Pelatihan Peningkatan Kapasitas dalam	Orang	68	400.971.020	0	0	100	35.000.000		0		-	0	-	0,00%	0,00%	<	0	-	0,00%	0,00%	DSIPD	P
		9	01	02	7,1	07	Pembinaan Badan Kemakmuran Masjid/Meunasah/Mushalla	Jumlah Orang yang Mengikuti Pembinaan Badan Kemakmuran Masjid/Meunasah/Mushalla	Orang	95	400.971.020	95	651.766.485	95	250.000.000	20	4.560.000	20	370.211.100	40	374.771.100	42,11%	149,91%	>	135	1.026.537.585	142,11%	256,01%	DSIPD	P
								Frekuensi Rakor Imam Gampong dan Dai'	Kali	2	320.776.816																	
																				Rata-rata Capaian Kinerja (%)	14,04%	49,97%				80,70%	88,80%	DSIPD	
																				Predikat Kinerja	SR	ST				ST	ST	DSIPD	
		9	**01**	**02**	**7,1**		**Penguatan, Pengembangan, Pemberdayaan dan Peningkatan Kerja Sama Peradilan Syariat Islam**	**Terwujudnya Pelaksanaan Syiar Islam**	**Tahun**	**1**	**2.085.049.306**	**1**		**1**	**300.000.000**	**0**	**18.170.000**	**1**	**143.152.900**	**1**	**161.322.900**	**100,00%**	**53,77%**		**2**	**161.322.900**	**200,00%**	**7,74%**	**DSIPD**	
		9	01	02	7,1	07	Penyelenggaraan Hari-Hari Besar Islam	Jumlah Laporan Penyelenggaraan Hari-Hari Besar Islam	Laporan	6	1.002.427.551	6	174.429.530	6	150.000.000	2	18.170.000	2	67.760.000	4	85.930.000	66,67%	57,29%	>	10	260.359.530	166,67%	25,97%	DSIPD	**P**
		9	01	02	7,1	09	Penyelenggaraan Ibadah Haji Daerah	Jumlah Orang yang Mengikuti Ibadah Haji Daerah	Orang	300	801.942.041	300	297.421.675	300	150.000.000		-	150	75.392.900	150	75.392.900	50,00%	50,26%	>	450	372.814.575	150,00%	46,49%	DSIPD	P
								Frekuansi Rakor Ikatan Persaudaraan Haji dan Musyawarah Kota Lhokseumawe	Kali	2	280.679.714																	
																				Rata-rata Capaian Kinerja (%)	58,33%	53,77%				158,33%	36,23%	DSIPD	
																				Predikat Kinerja	ST	ST				ST	S	DSIPD	
		9	**01**	**02**	**7,1**		**Penyelenggaraan Peribadatan dan Pengembangan Kelembagaan Masjid Agung Daerah**	**Terwujudnya Masyarakat yang faham ilmu agama**	**Bulan**	**12**	**801.942.040**	**12**		**12**	**45.000.000**	**0**	-	**6**	**27.300.000**	**6**	**27.300.000**	**50,00%**	**60,67%**		**18**	**27.300.000**	**150,00%**	**3,40%**	**DSIPD**	
		9	01	02	7,1	01	Pembinaan Kelembagaan Pendidikan dan Dakwah pada Masjid Agung Daerah	Jumlah Laporan Hasil Pembinaan Kelembagaan Pendidikan dan Dakwah pada Masjid Raya Baiturrahman	Lembaga	5	400.971.020	2	68.800.000	2	45.000.000					0	-	0,00%	0,00%	<	2	68.800.000	40,00%	17,16%	DSIPD	K
		9	01	02	7,1	03	Pengajian Rutin Keislaman Masjid Agung Daerah	Jumlah Peserta yang Mengikuti Pengajian Rutin Keislaman Masjid Agung Daerah	Orang	250	400.971.020	0	0				0	0	27.300.000	0	27.300.000	0,00%	0,00%	<	0	27.300.000	0,00%	6,81%	DSIPD	M

Rata-rata Capaian Kinerja (%)	0,00%	0,00%				20,00%	11,98%	DSIPD	
Predikat Kinerja	SR	SR				SR	SR	DSIPD	
TOTAL RATA-RATA CAPAIAN KINERJA DAN ANGGARAN (PROGRAM) (%)	***22,85%***	***38,45%***				***93,60%***	***35,70%***	**DSIPD**	
PREDIKAT KINERJA (PROGRAM)	SR	T				ST	S	**DSIPD**	
TOTAL RATA-RATA CAPAIAN KINERJA DAN ANGGARAN (BIDANG URUSAN) (%)	***28,61%***	***36,41%***				***63,99%***	***35,03%***	**DSIPD**	
PREDIKAT KINERJA (BIDANG URUSAN)	R	S				ST	S	**DSIPD**	
TOTAL RATA-RATA CAPAIAN KINERJA DAN ANGGARAN (PER OPD) (%)	**16,23%**	**22,05%**				**164,85%**	**3609,55%**	**DSIPD**	
PREDIKAT KINERJA (PER OPD)	SR	SR				ST	ST	**DSIPD**	

No	Sasaran Daerah	Kode					Urusan/ Bidang Urusan Pemerintahan Daerah Dan Program/ Kegiatan	Indikator Kinerja Program (Outcome)/Kegiatan (output) dan satuannya		Target RPK pada Tahun 2023 s/d 2026		Realisasi Capaian Kinerja RPK Lhokseumawe sampai dengan RKPK Lhokseumawe Tahun 2023 (n-2)		Target Kinerja dan Anggaran RKPK Tahun 2024 (n-1) yang Dievaluasi		Realisasi				Realisasi Capaian Kinerja dan Anggaran RKPK yang Dievaluasi (2024)		Tingkat Capaian Kinerja dan Realisasi Anggaran RKPK Tahun 2024 (%)			Realisasi Kinerja dan Anggaran RPK s/d Tahun 2026 (Akhir Tahun Pelaksanaan RKPK)		Tingkat Capaian Kinerja dan Realisasi Anggaran RPK S/D Tahun 2026 (%)		Perangkat Daerah Penanggung Jawab	Ket
																TW I		TW II												
								Tolok Ukur	Satuan	Target	Rp	K	Rp	K	Rp	K	Rp	K	Rp	K	Rp				K	Rp	K	Rp		
1	2	3					4	5		6		7		8		9		10		11=9+10		12=11/8			13 = 7+11		14=13/6*100%		15	16
							SEKRETARIAT MAJELIS ADAT ACEH				**4.952.066.287**		**1.353.966.830**		**1.497.654.300**		**286.898.274**		**411.272.624**		**698.170.898**					**2.052.137.728**			**Sek. MAA**	
	Meningkatnya Pemahaman dan Penghayatan masyarakat terhadap nilai Budaya	**2**	**22**	**01**			**PROGRAM PENUNJANG URUSAN PEMERINTAHAN DAERAH KABUPATEN/KOTA**	**Persentase Layanan Administrasi Pemerintah Daerah**	**Persen**	**100**	**4.673.674.263**	**50**	**1.327.075.430**	**100**	**1.262.654.300**		**286.898.274**		**373.097.624**	**0**	**659.995.898**	**0,00%**	**52,27%**		**50**	**1.987.071.328**	**50,00%**	**42,52%**	**Sek. MAA**	
		2	**22**	**01**	**2.01**		**Perencanaan, Penganggaran, dan Evaluasi Kinerja Perangkat daerah**	**Jumlah dokumen perencanaan dan evaluasi kinerja perangkat daerah**	**Dokumen**	**24**	**19.434.183**	**3**	**13.375.700**	**6**	**8.000.000**		-		-	**0**	**-**	**0,00%**	**0,00%**		**3**	**13.375.700**	**12,50%**	**68,83%**	**Sek. MAA**	
		2	22	01	2.01	02	Penyusunan Dokumen Perencanaan Perangkat Daerah	Jumlah Dokumen Perencanaan Perangkat Daerah	Dokumen	40	19.434.183	10	13.375.700	10	8.000.000					0	-	0,00%	0,00%	<	10	13.375.700	25,00%	68,83%	Sek. MAA	p
																				Rata-rata Capaian Kinerja (%)		0,00%	0,00%					25,00%	68,83%	Sek. MAA	
																				Predikat Kinerja		SR	SR					SR	S	Sek. MAA	
		2	**22**	**01**	**2.02**		**Administrasi Keuangan Perangkat Daerah**	**Periode Penyediaan Administrasi Keuangan Perangkat Daerah**	**Periode**	**48**	**2.657.581.040**	**12**	**742.543.740**	**12**	**742.464.540**	**6**	**200.602.474**	**6**	**232.607.824**	**12**	**433.210.298**	**100,00%**	**58,35%**		**24**	**1.175.754.038**	**50,00%**	**44,24%**	**Sek. MAA**	
		2	22	01	2.02	01	Penyediaan Gaji dan tunjangan ASN	Jumlah Orang yang Menerima Gaji dan Tunjangan ASN	Orang/bulan	448	2.657.581.040	12	742.543.740	12	742.464.540	3	200.602.474	3	232.607.824	6	433.210.298	50,00%	58,35%	>	18	1.175.754.038	4,02%	44,24%	Sek. MAA	p
																				Rata-rata Capaian Kinerja (%)		50,00%	58,35%					4,02%	44,24%	Sek. MAA	
																				Predikat Kinerja		SR	R					SR	SR	Sek. MAA	
		2	**22**	**01**	**2.06**		**Administrasi Umum Perangkat Daerah**	**Periode pelaksanaan administrasi umum perangkat daerah**	**Bulan**	**48**	**186.460.000**	**6**	**86.197.770**	**12**	**70.140.000**	**6**	**5.995.800**	**6**	**19.791.800**	**12**	**25.787.600**	**100,00%**	**36,77%**		**18**	**111.985.370**	**37,50%**	**60,06%**	**Sek. MAA**	
		2	22	01	2.06	02	Penyediaan Peralatan dan perlengkapan Kantor	Jumlah Peket Peralatan dan Perlengkapan Kantor yang disediakan	Paket	16	22.000.000	4	8.679.720	4	9.000.000		-	2	2.860.000	2	2.860.000	50,00%	31,78%	<	6	11.539.720	37,50%	52,45%	Sek. MAA	p
		2	22	01	2.06	04	Penyediaan Bahan Logistik Kantor	Jumlah Paket Bahan Logistik Kantor yang disediakan	Paket	20	14.500.000	5	4.000.000	5	5.000.000	3	630.000	2	585.000	5	1.215.000	100,00%	24,30%	<	10	5.215.000	50,00%	35,97%	Sek. MAA	p
		2	22	01	2.06	05	Penyediaan barang cetakan dan Penggandaan	Jumlah barang cetakan dan penggandaan	Paket	20	14.600.000	5	4.868.700	5	5.000.000		-	2	2.341.400	2	2.341.400	40,00%	46,83%	<	7	7.210.100	35,00%	49,38%	Sek. MAA	p
		2	22	01	2.06	06	Penyediaan Bahan Bacaan dan Peraturan Perundang-Undangan	Jumlah dokumen bahan bacaan dan peraturan perundang-undangan yang disediakan	Dokumen	48	4.560.000	12	1.140.000	12	1.140.000	6	285.000	6	285.000	12	570.000	100,00%	50,00%	=	24	1.710.000	50,00%	37,50%	Sek. MAA	p
		2	22	01	2.06	09	Penyelenggaraan Rapat Koordinasi dan Konsultasi SKPD	Jumlah Laporan Penyelenggaraan Rapat Koordinasi dan Konsultasi SKPD	Laporan	40	130.800.000	10	67.509.350	10	50.000.000	5	5.080.800	5	13.720.400	10	18.801.200	100,00%	37,60%	<	20	86.310.550	50,00%	65,99%	Sek. MAA	p
																				Rata-rata Capaian Kinerja (%)		78,00%	38,10%					44,50%	48,26%	Sek. MAA	
																				Predikat Kinerja		T	SR					SR	SR	Sek. MAA	
		2	**22**	**01**	**2.08**		**Penyediaan Jasa Penunjang Urusan Pemerintah Daerah**	**Periode penyediaan jasa penunjang urusan pemerintahan daerah**	**Bulan**	**48**	**1.604.999.040**	**6**	**428.688.620**	**12**	**378.249.760**	**6**	**71.300.000**	**6**	**106.400.000**	**12**	**177.700.000**	**100,00%**	**46,98%**		**18**	**606.388.620**	**37,50%**	**37,78%**	**Sek. MAA**	
		2	22	01	2.08	01	Penyediaan Jasa Surat Menyurat	Jumlah Laporan Penyediaan Jasa Surat Menyurat	Laporan	5	6.000.000	12	1.000.000	12	1.000.000	6	300.000	6	300.000	12	600.000	100,00%	60,00%	>	24	1.600.000	480,00%	26,67%	Sek. MAA	p
		2	22	01	2.08	04	Penyediaan Jasa Pelayanan Umum Kantor	Jumlah laporan penyediaan Jasa Pelayanan Umum Kantor yang disediakan	Laporan	528	1.598.999.040	2	427.688.620	2	377.249.760	1	71.000.000	1	106.100.000	2	177.100.000	100,00%	46,95%	<	4	604.788.620	0,76%	37,82%	Sek. MAA	p
																				Rata-rata Capaian Kinerja (%)		100,00%	53,47%					240,38%	32,24%	Sek. MAA	
																				Predikat Kinerja		ST	R					ST	SR	Sek. MAA	
		2	**22**	**01**	**2.09**		**Pemeliharaan Barang Milik Daerah Penunjang Urusan Pemerintahan Daerah**	**Periode Pemeliharaan Barang Milik Daerah Penunjang Urusan Pemerintahan Daerah**	**Bulan**	**48**	**205.200.000**		**56.269.600**	**12**	**63.800.000**	**66**	**9.000.000**	**6**	**14.298.000**	**72**	**23.298.000**	**600,00%**	**36,52%**		72	**79.567.600**	**150,00%**	**38,78%**	**Sek. MAA**	
		2	22	01	2.09	01	Penyediaan Jasa Pemeliharaan, Biaya Pemeliharaan dan Pajak Kenderaan Perorangan Dinas atau Kenderaan Dinas Jabatan	Jumlah Kenderaan Perorangan Dinas atau Kenderaan Dinas Jabatan yang Dipelihara dan dibayarkan Pajaknya	Unit	4	91.400.000	1	32.602.300	1	33.200.000	1	4.500.000	1	4.500.000	2	9.000.000	200,00%	27,11%	<	3	41.602.300	75,00%	45,52%	Sek. MAA	p
		2	22	01	2.09	02	Penyediaan Jasa Pemeliharaan, Biaya Pemeliharaan, Pajak, dan Perizinan Kenderaan Dinas Operasional atau Lapangan.	Jumlah Kenderaan Dinas Orasional atau Lapangan yang dipelihara dan dibayarkan Pajak dan Perizinannya	Unit	4	86.000.000	1	23.667.300	1	25.600.000	1	4.500.000	1	8.030.000	2	12.530.000	200,00%	48,95%	<	3	36.197.300	75,00%	42,09%	Sek. MAA	p
		2	22	01	2.09	10	Pemeliharaan/Rehabilitasi Sarana dan Prasarana Gedung Kantor atau Bangunan Lainnya.	Jumlah Saranan dan Prasarana Gedung Kantor atau Bangunan Lainnya yang dipelihara/Direhabilitasi	Unit	4	13.900.000	-	-	0	-	0	-	4	1.768.000	4	1.768.000	0,00%	0,00%	<	4	1.768.000	100,00%	12,72%	Sek. MAA	p
		2	22	01	2.09	11	Pemeliharaan/Rehabilitasi Sarana dan Prasarana Pendukung Gedung Kantor atau Bangunan Lainnya.	Jumlah Saranan dan Prasarana pendukung Gedung Kantor atau Bangunan Lainnya yang dipelihara/Direhabilitasi	Unit	22	13.900.000	-	-	1	5.000.000					0	-	0,00%	0,00%	<	-	-	0,00%	0,00%	Sek. MAA	K
																				Rata-rata Capaian Kinerja (%)		100,00%	19,01%					62,50%	25,08%	Sek. MAA	
																				Predikat Kinerja		ST	SR					R	SR	Sek. MAA	
																				RATA-RATA CAPAIAN KINERJA DAN ANGGARAN (PER PROGRAM)		65,6%	33,8%					75,3%	43,7%	**Sek. MAA**	
																				PREDIKAT KINERJA DARI SELURUH (PER PROGRAM)		S	SR					T	SR	**Sek. MAA**	
	Meningkat nya Pemahaman dan Penghayatan masyarakat terhadap nilai budaya	**2**	**22**	**07**			**PROGRAM MAJELIS ADAT ACEH (MAA)**	**Persentase Fasilitasi sengketa adat**	**Persen**	**100**	**278.392.024**		**26.891.400**	**0,99**	**235.000.000**		-		**38.175.000**		**38.175.000**	**100%**	**16,24%**		-	**65.066.400**	**0,00%**	**23,37%**	**Sek. MAA**	
		2	**22**	**07**	**7,01**		**Pelestarian dan Pembinaan Adat Istiadat**	**Jumlah pembinaan Adat Istiadat yang dilestarikan**	**Jenis**	**20**	**173.400.000**		**26.891.400**	**5**	**180.000.000**		**0**	**3**	**38.175.000**	**3**	**38.175.000**	**60,00%**	**21,21%**		**3**	**65.066.400**	**15,00%**	**37,52%**	**Sek. MAA**	
		2	22	07	7,01	01	Pembinaan Adat seumapa/Narit Maja, Meunasib dan Tarian Tradisional	Jumlah Laporan Pembinaan Adat Seumapa/Narit Maja, Meunasib dan Tarian Tradisional	Laporan	12	21.200.000	0	-	1	75.000.000					0	-	0,00%	0,00%	<	-	-	0,00%	0,00%	Sek. MAA	P
		2	22	07	7,01	02	Permasyarakatan Adat Do Da Idi	Jumlah Lembaga Pemasyarakat Adat Do Da idi	Lembaga	8	4.200.000	0	-		55.000.000		-	3	29.415.000	3	29.415.000	0,00%	0,00%	<	3	29.415.000	37,50%	700,36%	Sek. MAA	P
		2	22	07	7,01	03	Sosialisasi Adat Istiadat	Jumlah Peserta Sosialisasi Adat Istiadat	Orang	200	80.000.000	0	14.891.400	30	30.000.000		-			0	-	0,00%	0,00%	<	-	14.891.400	0,00%	18,61%	Sek. MAA	P
		2	22	07	7,01	06	Publikasi Adat dan Adat Istiadat Melalui Media Luar Ruang	Jumlah Adat dan adat Istiadat melalui media luar ruang yang dipublikasikan	Dokumen	8	68.000.000	2	12.000.000	2	20.000.000		-	1	8.760.000	1	8.760.000	50,00%	43,80%	<	3	20.760.000	37,50%	30,53%	Sek. MAA	p
																				Rata-rata Capaian Kinerja (%)		12,50%	10,95%					18,75%	187,38%	Sek. MAA	
																				Predikat Kinerja		SR	SR					SR	ST	Sek. MAA	
		2	**22**	**07**	**7,02**		**Pembinaan dan Pengembangan Hukum Adat**	**Jumlah pengembangan hukum adat yang dibina**	**Bulan**	**48**	**80.000.000**		**0**	**12**	**30.000.000**		**0**		**0**	**0**	**-**	**0,00%**	**0,00%**		-	-	**0,00%**	**0,00%**	**Sek. MAA**	
		2	22	07	7,02	01	Penguatan Peradilan Adat	Jumlah peserta pelatihan Peradilan Adat	Orang	200	80.000.000	0	-	50	30.000.000		-		-	0	-	0,00%	0,00%	<	-	-	0,00%	0,00%	Sek. MAA	P
																				Rata-rata Capaian Kinerja (%)		0,00%	0,00%					0,00%	0,00%	Sek. MAA	
																				Predikat Kinerja		SR	SR					SR	SR	Sek. MAA	
		2	**22**	**07**	**7,03**		**Pembinaan Lembaga Adat dan Tokoh Adat**	**Jumlah lembaga adat dan tokoh adat yang dibina**	**Jenis**	**20**	**24.992.024**		**0**	**5**	**25.000.000**		**0**		**0**	**0**	**-**	**0,00%**	**0,00%**		-	-	**0,00%**	**0,00%**	**Sek. MAA**	
		2	22	07	7,03	02	Pelatihan Pemberdayaan Kelembagaan Adat	Jumlah Peserta Pelatihan Pemberdayaan Kelembagaan Adat	Orang	200	24.992.024	0	-	50	25.000.000		-		-	0	-	0,00%	0,00%	<	-	-	0,00%	0,00%	Sek. MAA	K
																				Rata-rata Capaian Kinerja (%)		0,00%	0,00%					0,00%	0,00%	Sek. MAA	
																				Predikat Kinerja		SR	SR					SR	SR	Sek. MAA	
																				RATA-RATA CAPAIAN KINERJA DAN ANGGARAN (PER PROGRAM)		*4,2%*	*3,7%*					*6,3%*	*62,5%*	**Sek. MAA**	

No	Sasaran Daerah	Kode	Urusan/ Bidang Urusan Pemerintahan Daerah Dan Program/ Kegiatan	Indikator Kinerja Program (Outcome)/Kegiatan (output) dan satuannya		Target RPK pada Tahun 2023 s/d 2026		Realisasi Capaian Kinerja RPK Lhokseumawe sampai dengan RKPK Lhokseumawe Tahun 2023 (n-2)		Target Kinerja dan Anggaran RKPK Tahun 2024 (n-1) yang Dievaluasi		Realisasi				Realisasi Capaian Kinerja dan Anggaran RKPK yang Dievaluasi (2024)		Tingkat Capaian Kinerja dan Realisasi Anggaran RKPK Tahun 2024 (%)			Realisasi Kinerja dan Anggaran RPK s/d Tahun 2026 (Akhir Tahun Pelaksanaan RKPK)		Tingkat Capaian Kinerja dan Realisasi Anggaran RPK S/D Tahun 2026 (%)		Perangkat Daerah Penanggung Jawab	Ket
												TW I		TW II												
				Tolok Ukur	Satuan	Target	Rp	K	Rp	K	Rp	K	Rp	K	Rp	K	Rp	K	Rp	Realisasi >/=/<	K	Rp	K	Rp		
1	2	3	4	5		6		7		8		9		10		11=9+10		12=11/8			13 = 7+11		14=13/6*100%		15	16
PREDIKAT KINERJA DARI SELURUH (PER PROGRAM)																		SR	SR				SR	R	Sek. MAA	
TOTAL RATA-RATA CAPAIAN KINERJA DAN ANGGARAN (PER OPD) (%)																		34,88%	18,72%				40,76%	53,09%	Sek. MAA	
PREDIKAT KINERJA (PER OPD)																		SR	SR				SR	R	Sek. MAA	

No	Sasaran Daerah	Kode					Urusan/ Bidang Urusan Pemerintahan Daerah Dan Program/ Kegiatan	Indikator Kinerja Program (Outcome)/Kegiatan (output) dan satuannya		Target RPK pada Tahun 2023 s/d 2026		Realisasi Capaian Kinerja RPK Lhokseumawe sampai dengan RKPK Lhokseumawe Tahun 2023 (n-2)		Target Kinerja dan Anggaran RKPK Tahun 2024 (n-1) yang Dievaluasi		Realisasi				Realisasi Capaian Kinerja dan Anggaran RKPK yang Dievaluasi (2024)		Tingkat Capaian Kinerja dan Realisasi Anggaran RKPK Tahun 2024 (%)			Realisasi Kinerja dan Anggaran RPK s/d Tahun 2026 (Akhir Tahun Pelaksanaan RKPK)		Tingkat Capaian Kinerja dan Realisasi Anggaran RPK S/D Tahun 2026 (%)		Perangkat Daerah Penanggung Jawab	Ket
																TW I		TW II												
								Tolok Ukur	Satuan	Target	Rp	K	Rp	K	Rp	K	Rp	K	Rp	K	Rp	Realisasi >/=/<	K	Rp	K	Rp		
1	2	3					4	5		6		7		8		9		10		11=9+10		12=11/8			13 = 7+11		14=13/6*100%		15	16
							SEKRETARIAT MAJELIS PERMUSYAWARATAN ULAMA (MPU)			**0**				**3.565.727.830**		**579.984.210**		**1.108.225.541**		**1.688.209.751**				**1.688.209.751**			**MPU**	
																												MPU	
		1	**01**				**URUSAN PEMERINTAHAN BIDANG PENDIDIKAN**				**9.312.318.804**	**0**	**2.881.880.948**	**0**	**3.565.727.830**					**0**	**-**				**2.881.880.948**			**MPU**	
							PROGKAM PENUNJANG URUSAN PEMERINTAHAN DAERAH	**Persentase Layanan Administrasi Pemerintah**	**Persen**	**100**	**7.064.534.840**	**100**	**2.844.693.448**	**100**	**2.950.727.830**		**579.984.210**	**66,6667**	**776.645.541**	**66,6667**	**1.356.629.751**	**67%**	**46%**		**167**	**4.201.323.199**	**167%**	**59%**		
		9	**01**	**03**	**2,01**		**Perencanaan, Penganggaran dan Evaluasi Kinerja Perangkat Daerah**	**Jumlah Dokumen Perencanaan, Penganggaran, dan Evaluasi Kinerja**	**Dokumen**	**3**	**10.000.000**	**100**	**12.714.600**	**3 persen**	**14.000.000**		**-**	**1**	**4.000.000**	**1**	**4.000.000**	**33%**	**29%**		**101**	**16.714.600**	**3367%**	**167%**	**MPU**	
		9	**01**	**03**	**2,01**	01	Penyusunan Dokumen Perencanaan Perangkat Daerah	Jumlah Dokumen Perencanaan Perangkat Daerah	Dokumen	3	10.000.000	3	12.714.600	3 Paket	14.000.000		-	1	4.000.000	1	4.000.000	33%	29%	<	4	16.714.600	133%	167%	MPU	P
																				Rata-rata Capaian Kinerja (%)		33,33%	28,57%					133,33%	167,15%	MPU	
																				Predikat Kinerja		S	R					ST	ST	MPU	
		9	**01**	**03**	**2,02**		**Administrasi Keuangan Perangkat Daerah**	**Periode Administrasi Keuangan Perangkat Daerah**	**Bulan**	**12**	**1.058.443.000**	**100**	**1.325.197.947**	**12 Bulan**	**1.366.471.510**	**3**	**345.451.290**	**3**	**376.580.661**	**6**	**722.031.951**	**0%**	**53%**		**106**	**2.047.229.898**	**883%**	**193%**	**MPU**	
		9	**01**	**03**	**2,02**	01	Penyediaan Gaji dan Tunjangan ASN	Jumlah Orang yang Menerima Gaji dan Tunjangan ASN	Orang/Bulan	156	1.058.443.000	156	1.325.197.947	18 Orang/bulan	1.366.471.510	4	345.451.290	4	376.580.661	8	722.031.951	0%	53%	<	164	2.047.229.898	105%	193%	MPU	P
																				Rata-rata Capaian Kinerja (%)		0,00%	52,84%					105,13%	193,42%	MPU	
																				Predikat Kinerja		SR	ST					ST	ST	MPU	
		9	**01**	**03**	**2.06**		**Administrasi Umum Perangkat Daerah**	**Periode Administrasi Umum Perangkat Daerah**	**Bulan**	**12**	**316.560.000**		**85.807.421**	**12 persen**	**106.140.000**	**3**	**15.435.200**	**3**	**20.883.400**	**6**	**36.318.600**	**50%**	**34%**		**6**	**122.126.021**	**50%**	**39%**	**MPU**	
		9	**01**	**03**	2.06	02	Penyediaan Peralatan dan Perlengkapan Kantor	Jumlah Paket Peralatan dan Perlengkapan Kantor yang disediakan	Paket	138	36.000.000	3	8.788.091	3 Paket	25.000.000		-		0	0	-	0%	0%	<	3	8.788.091	2%	24%	MPU	P
		9	**01**	**03**	2.06	04	Penyediaan Bahan Logistik Kantor	Jumlah Paket Bahan Logistik Kantor yang Disediakan	Paket	12	16.000.000	3	4.000.000	3	5.000.000		-		0	0	-	0%	0%	<	3	4.000.000	25%	25%	MPU	P
		9	**01**	**03**	2.06	05	Penyediaan Barang Cetakan dan Penggandaan	Jumlah Paket Cetakan dan Penggandaan Yang Disediakan	Paket	12	20.000.000	3	4.054.800	3	5.000.000		-		-	0	-	0%	0%	<	3	4.054.800	25%	20%	MPU	P
		9	**01**	**03**	2.06	06	Penyediaan Bahan Bacaan dan Peraturan Perundang-undangan	Jumlah Dokumen Bahan Bacaan dan Peraturan	Dokumen	4	4.560.000	1	1.140.000	1	1.140.000			1	285.000	1	285.000	100%	25%	<	2	1.425.000	50%	31%	MPU	P
		9	**01**	**03**	2.06	09	Penyelenggaraan Rapat Koordinasi dan Konsultasi SKPD	Jumlah Laporan Penyelenggaraan Rapat Koordinasi dan Konsultasi	laporan	40	240.000.000	10	67.824.530	10	70.000.000	2	15.435.200	3	20.598.400	5	36.033.600	50%	51%	>	15	103.858.130	38%	43%	MPU	P
																				Rata-rata Capaian Kinerja (%)		30,00%	15,30%					27,93%	28,84%	MPU	
																				Predikat Kinerja		R	SR					R	R	MPU	
							Pengadaan Barang Milik Daerah Penunjang Urusan Pemerintah Daerah	**Jumlah Pengadaan Barang Milik Daerah**						**10 Unit**	**20.000.000**		**-**	**5**	**14.877.000**	**5**	**14.877.000**	**0%**	**74%**		**5**	**14.877.000**	**0%**	**0%**		
							Pengadaan Peralatan dan Mesin Lainnya	Jumlah Unit Peralatan dan Mesin Lainnya yang Disediakan						6 Unit	20.000.000		-	3	14.877.000	3	14.877.000	0%	74%		3	14.877.000	0%	0%		
																				Rata-rata Capaian Kinerja (%)		0,00%	74,39%					0,00%	0,00%	MPU	
																				Predikat Kinerja		SR	ST					SR	SR	MPU	
		9	**01**	**03**	**2,08**		**Penyediaan Jasa Penunjang Urusan Pemerintahan Daerah**	**Periode Penyediaan Jasa Penunjang Urusan Pemerintahan**	**Bulan**	**12**	**5.341.131.840**	**100**	**1.305.923.480**	**12 Bulan**	**1.327.316.320**	**3**	**212.800.000**	**3**	**332.700.000**	**6**	**545.500.000**	**0%**	**41%**		**106**	**1.851.423.480**	**883%**	**35%**	**MPU**	
		10	**01**	**03**	2,08	01	Penyediaan Jasa Surat Menyurat	Jumlah Laporan Penyediaan Jasa Surat Menyurat	Laporan	120	1.000.000	120	1.000.000	120 Laporan	1.000.000		-	60	1.000.000	60	1.000.000	0%	100%	>	180	2.000.000	150%	200%	MPU	P

		9	01	03	2.08	02	Penyediaan Jasa Komunikasi Sumber Daya Air dan Listrik	Jumlah Laporan Penyediaan Jasa Komunikasi Sumber Daya Air dan Listrik yang Disediakan	laporan	12	56.000.000	3	3.750.000	3 Laporan	28.000.000					0	-	0%	0%	<	3	3.750.000	25%	7%	MPU	K
		9	01	03	2.08	04	Penyediaan Jasa Pelayanan Umum Kantor	Jumlah Laporan Penyediaan Jasa Pelayanan Umum Kantor yang Disediakan	laporan	16	5.284.131.840	4	1.301.173.480	4 Laporan	1.298.316.320	1	212.800.000	1	331.700.000	2	544.500.000	0%	42%	<	6	1.845.673.480	38%	35%	MPU	P
																				Rata-rata Capaian Kinerja (%)						0,00%	47,31%				70,83%	80,54%	MPU	
																				Predikat Kinerja						SR	ST				ST	ST	MPU	
		9	**01**	**03**	**2.09**		**Pemeliharaan Barang Milik Daerah Penunjang Urusan Pemerintahan Daerah**	**Jumlah Pemeliharaan Barang Milik Daerah Penunjang Urusan Pemerintahan**	**Bln**	**12**	**338.400.000**	**6**	**115.050.000**	**12 Bulan**	**116.800.000**	**3**	**6.297.720**	**3**	**27.604.480**	6	**33.902.200**	**0%**	**29%**		**12**	**148.952.200**	**100%**	**44%**	**MPU**	
		9	**01**	**03**	2.09	01	Penyediaan Jasa Pemeliharaan Biaya Pemeliharaan dan Pajak Kendaraan Perorangan Dinas atau Kendaraan Dinas Jabatan	Jumlah Kendaraan Perorangan Dinas atau Kendaraan Dinas Jabatan yang Dipelihara dan dibayarkan Pajaknya	Unit	16	318.400.000	4	109.800.000	4 Unit	109.800.000	1	6.297.720	1	27.604.480	2	33.902.200	0%	31%	<	6	143.702.200	38%	45%	MPU	P
		9	**01**	**03**	2.09	06	Pemeliharaan Peralatan dan Mesin Lainnya	Jumlah Pemeliharaan Peralatan dan Mesin Lainnya	Unit	48	20.000.000	12	5.250.000	12 Unit	7.000.000	0	0	0	-	0	-	0%	0%	<	12	5.250.000	25%	26%	MPU	P
																				Rata-rata Capaian Kinerja (%)						0,00%	15,44%				31,25%	35,69%	MPU	
																				Predikat Kinerja						SR	SR				S	S	MPU	
																				TOTAL RATA-RATA CAPAIAN KINERJA DAN ANGGARAN (PROGRAM) (%)						**12,67%**	**31,89%**				**73,70%**	**101,13%**	MPU	
																				PREDIKAT KINERJA (PROGRAM)						SR	S				ST	ST	MPU	
		9	**01**	**03**			**PROGRAM MAJELIS PERMUSYAWARATAN ULAMA (MPU) ACEH**	**Persentase Fatwa yang Tersebarluarkan**	**Persen**	**58%**	**2.247.783.964**	**100**	**37.187.500**	**71.43 Persen**	**615.000.000**		**-**	**28,5714**	**331.580.000**	**28,5714**	**331.580.000**	**100%**	**54%**		**129**	**368.767.500**	**22042%**	**16%**	**MPU**	
		9	**01**	**03**	**7.01**		**Peningkatan Sumber Daya dan Peran Ulama**	**Jumlah Laporan Peningkatan Sumber daya Ulama dan**	**Laporan**	**4**	**2.221.783.964**	**4**	**18.639.550**	**4 Laporan**	**590.000.000**		**0**		**331.580.000**	**0**	**331.580.000**	**0%**	**56%**		**4**	**350.219.550**	**100%**	**16%**	MPU	
		9	01	03	7.01	03	Pendidikan Kader Ulama	Jumlah Kader ulama yang mengikuti pendidikan	Orang/Bulan	12	2.000.000.000			50 Orang	515.000.000		0		322.080.000	0	322.080.000	0%	63%	>			0%	0%	MPU	P
		9	01	03	7.01	05	Muzakarah Masalah Keagamaan	Jumlah laporan hasil muzakarah masalah	Laporan	3	110.000.000	3	18.639.550	3 Laporan	50.000.000		0		0	**0**	-	0%	0%	<	3	18.639.550	100%	17%	MPU	P
		9	01	03	7.01	11	Sosialisasi Fatwa dan Hukum Islam	Jumlah laporan hasil sosialisasi fatwa dan hukum islam	Laporan	2	111.783.964			2 Laporan	25.000.000		0		9.500.000	**0**	9.500.000	0%	38%	<			0%	0%	MPU	P
																				Rata-rata Capaian Kinerja (%)						0,00%	33,51%				33,33%	5,65%	MPU	
																				Predikat Kinerja						SR	S				S	SR	MPU	
		9	**01**	**03**	**7.02**		**SILATURRAHMI ULAMA-ULAMA**	**Jumlah Laporan Pemberdayaan Lembaga Kemasyarakatan Tingkat Kecamatan**	**Laporan**	**12**	**26.000.000**	**3**	**18.547.950**	**3 Kali**	**25.000.000**		**0**		**0**	**0**	**-**	**0%**	**0%**		**3**	**18.547.950**	**25%**	**71%**	**MPU**	
		9	01	03	7.02	02	Eksistensi Peran Ulama Dalam Pembangunan Daerah	Jumlah Lembaga Kemasyarakatan yang Diselenggarakan	Lembaga Kemasyarakatan	120	26.000.000	30	18547950	30 Orang	25.000.000		-		0	0	-	0%	0%	<	30	18.547.950	25%	71%	MPU	P
																				Rata-rata Capaian Kinerja (%)						0,00%	0,00%				25,00%	71,34%	MPU	
																				Predikat Kinerja						SR	SR				SR	ST	MPU	
																				TOTAL RATA-RATA CAPAIAN KINERJA DAN ANGGARAN (PROGRAM) (%)						**0,00%**	**16,76%**				**29,17%**	**38,49%**	MPU	
																				PREDIKAT KINERJA (PROGRAM)						SR	SR				R	T	MPU	
																				TOTAL RATA-RATA CAPAIAN KINERJA DAN ANGGARAN (PER OPD) (%)						**6,33%**	**24,32%**				**51,43%**	**69,81%**	MPU	
																				PREDIKAT KINERJA (PER OPD)						SR	SR				ST	ST	MPU	

No	Sasaran Daerah	Kode					Urusan/ Bidang Urusan Pemerintahan Daerah Dan Program/ Kegiatan	Indikator Kinerja Program (Outcome)/Kegiatan (output) dan satuannya		Target RPK pada Tahun 2023 s/d 2026		Realisasi Capaian Kinerja RPK Lhokseumawe sampai dengan RKPK Lhokseumawe Tahun 2023 (n-2)		Target Kinerja dan Anggaran RKPK Tahun 2024 (n-1) yang Dievaluasi		Realisasi				Realisasi Capaian Kinerja dan Anggaran RKPK yang Dievaluasi (2024)		Tingkat Capaian Kinerja dan Realisasi Anggaran RKPK Tahun 2024 (%)			Realisasi Kinerja dan Anggaran RPK s/d Tahun 2026 (Akhir Tahun Pelaksanaan RKPK)		Tingkat Capaian Kinerja dan Realisasi Anggaran RPK S/D Tahun 2026 (%)		Perangkat Daerah Penanggung Jawab	Ket
																TW I		TW II													
								Tolok Ukur	Satuan	Target	Rp	K	Rp	K	Rp	K	Rp	K	Rp	K	Rp		K	Rp	K	Rp			
1	2	3					4	5		6		7		8		9		10		11=9+10		12=11/8			13 = 7+11		14=13/6*100%		15	16
	Menguatnya Penegakan Syariat Islam Dalam Bermasyarakat						SEKRETARIAT BAITUL MAL			42.191.335.612		8.498.350.418		8.589.792.446		307.691.000		7.453.880.230		7.761.571.230					16.259.921.648				Sek. Baitul Mal	
		9	01	01			PROGRAM PENUNJANG URUSAN PEMERINTAHAN DAERAH KABUPATEN/KOTA	Persentase Layanan Administrasi Pemerintah Daerah	Persen	100	9.766.494.987	100	1.769.250.763	100	1.680.392.446	50	254.991.000	50	820.842.530	100	1.075.833.530	100,00%	64,02%		200	2.845.084.293	20000,00%	29,13%	Sek. Baitul Mal	
		9	01	01	2.01		Perencanaan, Penganggaran, dan Evaluasi Kinerja Perangkat Daerah	Jumlah Dokumen Perencanaan, Penganggaran, dan Evaluasi Perangkat Daerah	Dokumen	6	12.930.375	6	11.390.150	-	13.400.000	0	-		-	0	-	0%	0%		6	11.390.150	88,09%	88,09%	Sek. Baitul Mal	
		9	01	01	2.01	01	Penyusunan Dokumen Perencanaan Perangkat Daerah	Jumlah Dokumen Perencanaan Perangkat Daerah	Dokumen	12	12.930.375	3	11.390.150	10	13.400.000		-		-	0	-	0%	0%	<	3	11.390.150	25%	88%	Sek. Baitul Mal	p
																				Rata-rata Capaian Kinerja (%)		0%	0%				25,00%	88,09%	Sek. Baitul Mal	
																				Predikat Kinerja		SR	SR				SR	ST	Sek. Baitul Mal	
		9	01	01	2.02		Administrasi Keuangan Perangkat Daerah	Periode Penyediaan Administrasi Keuangan Perangkat Daerah	Periode	48	4.647.445.727	12	934.950.487	12	901.388.390	3	156.191.000	3	602.932.430	6	759.123.430	50,00%	84,22%		18	1.694.073.917	37,50%	36,45%	Sek. Baitul Mal	
		9	01	01	2.02	01	Penyediaan Gaji dan Tunjangan ASN	Jumlah Orang yang Menerima Gaji dan Tunjangan ASN	Orang/bulan	576	4.647.445.727	144	934.950.487	10	901.388.390	2	156.191.000	3	602.932.430	5	759.123.430	50%	84,22%	>	149	1.694.073.917	25,87%	36,45%	Sek. Baitul Mal	p
																				Rata-rata Capaian Kinerja (%)		50,00%	84,22%				25,87%	36,45%	Sek. Baitul Mal	
																				Predikat Kinerja		ST	ST				R	S	Sek. Baitul Mal	
		9	01	01	2.06		Administrasi Umum Perangkat Daerah	Periode Pelaksanaan Administrasi Umum Perangkat Daerah	Bulan	48	543.937.775	12	126.822.384	12	131.140.000	0	0	6	49.910.100	6	49.910.100	50,00%	38,06%		18	176.732.484	37,50%	32,49%	Sek. Baitul Mal	
		9	01	01	2.06	02	Penyediaan Peralatan dan Perlengkapan Kantor	Jumlah Paket Peralatan dan Perlengkapan Kantor yang Disediakan	Paket	164	43.101.250	1	13854084	41	15.000.000		0		-	0	-	0,00%	0,00%	<	1	13.854.084	0,61%	32,14%	Sek. Baitul Mal	p
		9	01	01	2.06	04	Penyediaan Bahan Logistik Kantor	Jumlah Paket Bahan Logistik Kantor yang Disediakan	Paket	800	30.170.875	200	14000000	55	15.000.000		-	20	2.495.000	20	2.495.000	36,36%	16,63%	<	220	16.495.000	27,50%	54,67%	Sek. Baitul Mal	p
		9	01	01	2.06	05	Penyediaan Barang Cetakan dan Penggandaan	Jumlah Paket Barang Cetakan dan Penggandaan yang Disediakan	Paket	16	34.481.000	4	4828300	3	5.000.000		-	1	2.500.000	1	2.500.000	33,33%	50,00%	=	5	7.328.300	31,25%	21,25%	Sek. Baitul Mal	p
		9	01	01	2.06	06	Penyediaan Bahan Bacaan dan Peraturan Perundang-undangan	Jumlah Dokumen Bahan Bacaan dan Peraturan Perundang-Undangan yang Disediakan	Dokumen	1460	5.172.150	1	1.140.000	365	1.140.000		-		-	0	-	0,00%	0,00%	<	1	1.140.000	0,07%	22,04%	Sek. Baitul Mal	p
		9	01	01	2.06	09	Penyelenggaraan Rapat Koordinasi dan Konsultasi SKPD	Jumlah Laporan Penyelenggaraan Rapat Koordinasi dan Konsultasi SKPD	Laporan	4	431.012.500	12	93.000.000	40	95.000.000		0	20	44.915.100	20	44.915.100	50,00%	47,28%	<	32	137.915.100	800,00%	32,00%	Sek. Baitul Mal	p
																				Rata-rata Capaian Kinerja (%)		23,94%	22,78%				171,89%	32,42%	Sek. Baitul Mal	
																				Predikat Kinerja		SR	SR				ST	S	Sek. Baitul Mal	
		9	01	01	2.07		Pengadaan Barang Milik Daerah Penunjang Urusan Pemerintah Daerah	Jumlah Pengadaan Barang Milik Daerah Penunjang Urusan Pemerintah Daerah	Unit	3	43.101.250		60.312.440	0	30.000.000		-		-		-	0,00%	0,00%				0,00%	0,00%	Sek. Baitul Mal	
		9	01	01	2.07	11	Pengadaan Sarana dan Prasarana Pendukung Gedung Kantor atau Bangunan Lainnya	Jumlah Unit Sarana dan Prasarana Pendukung Gedung Kantor atau Bangunan Lainnya yang Disediakan	Unit	40	43.101.250	1	60.312.440	64	30.000.000		-		-	0	-	0,00%	0,00%	<	1	60.312.440	2,50%	139,93%	Sek. Baitul Mal	p
																				Rata-rata Capaian Kinerja (%)		0,00%	0,00%				2,50%	139,93%	Sek. Baitul Mal	
																				Predikat Kinerja		SR	SR				SR	ST	Sek. Baitul Mal	
		9	01	01	2.08		Penyediaan Jasa Penunjang Urusan Pemerintahan Daerah	Periode Penyediaan Jasa Penunjang Urusan Pemerintahan Daerah	Bulan	48	4.124.789.625	12	577.285.302	-	535.864.056		98.800.000		148.200.000	0	247.000.000	0,00%	46,09%		12	824.285.302	25,00%	19,98%	Sek. Baitul Mal	
		9	01	01	2.08	01	Penyediaan Jasa Surat Menyurat	Jumlah Laporan Penyediaan Jasa Surat Menyurat	Laporan	200	8.620.250	1	989.000	87	1.000.000		0		-	0	-	0,00%	0,00%	<	1	989.000	0,50%	11,47%	Sek. Baitul Mal	p
		9	01	01	2.08	02	Penyediaan Jasa Komunikasi, Sumber Daya Air dan Listrik	Jumlah Laporan Penyediaan Jasa Komunikasi, Sumber Daya Air dan Listrik yang Disediakan	Laporan	3	86.202.500	3	4.628.592	1	1.750.000					0	-	0,00%	0,00%	<	3	4.628.592	100,00%	5,37%	Sek. Baitul Mal	K
		9	01	01	2.08	04	Penyediaan Jasa Pelayanan Umum Kantor	Jumlah Laporan Penyediaan Jasa Pelayanan Umum Kantor yang Disediakan	Laporan	588	4.029.966.875	1	571.667.710	12	533.114.056	3	98.800.000	3	148.200.000	6	247.000.000	50,00%	46,33%	<	7	818.667.710	1,19%	20,31%	Sek. Baitul Mal	p
																				Rata-rata Capaian Kinerja (%)		16,67%	15,44%				33,90%	12,39%	Sek. Baitul Mal	
																				Predikat Kinerja		SR	SR				S	SR	Sek. Baitul Mal	
		9	01	01	2.09		Pemeliharaan Barang Milik Daerah Penunjang Urusan Pemerintahan Daerah	Jumlah Pemeliharaan Barang Milik Daerah Penunjang Urusan Pemerintahan Daerah	Unit	5	394.290.235		58.490.000	-	68.600.000		0		19.800.000	0	19.800.000	0,00%	28,86%			78.290.000	0,00%	19,86%	Sek. Baitul Mal	
		9	01	01	2.09	01	Penyediaan Jasa Pemeliharaan, Biaya Pemeliharaan dan Pajak Kendaraan Perorangan Dinas atau Kendaraan Dinas Jabatan	Jumlah Kendaraan Perorangan Dinas atau Kendaraan Dinas Jabatan yang Dipelihara dan dibayarkan Pajaknya	Unit/Bulan	48	177.404.745	1	32.990.000	1	33.100.000		-	1	10.800.000	1	10.800.000	100,00%	32,63%	<	2	43.790.000	4,17%	24,68%	Sek. Baitul Mal	p

No	Sasaran Daerah	Kode					Urusan/ Bidang Urusan Pemerintahan Daerah Dan Program/ Kegiatan	Indikator Kinerja Program (Outcome)/Kegiatan (output) dan satuannya		Target RPK pada Tahun 2023 s/d 2026		Realisasi Capaian Kinerja RPK Lhokseumawe sampai dengan RKPK Lhokseumawe Tahun 2023 (n-2)		Target Kinerja dan Anggaran RKPK Tahun 2024 (n-1) yang Dievaluasi		Realisasi				Realisasi Capaian Kinerja dan Anggaran RKPK yang Dievaluasi (2024)		Tingkat Capaian Kinerja dan Realisasi Anggaran RKPK Tahun 2024 (%)			Realisasi Kinerja dan Anggaran RPK s/d Tahun 2026 (Akhir Tahun Pelaksanaan RKPK)		Tingkat Capaian Kinerja dan Realisasi Anggaran RPK S/D Tahun 2026 (%)		Perangkat Daerah Penanggung Jawab	Ket
																TW I		TW II													
								Tolok Ukur	Satuan	Target	Rp	K	Rp	K	Rp	K	Rp	K	Rp	K	Rp	K	Rp	Realisasi >/=/<	K	Rp	K	Rp		
1	2	3					4	5		6		7		8		9		10		11=9+10		12=11/8			13 = 7+11		14=13/6*100%		15	16
		9	01	01	2.09	02	Penyediaan Jasa Pemeliharaan, Biaya Pemeliharaan, Pajak, dan Perizinan Kendaraan Dinas Operasional atau Lapangan	Jumlah Kendaraan Dinas Operasional atau Lapangan yang Dipelihara dan dibayarkan Pajak dan Perizinannya	Unit/Bulan	48	173.784.240	1	25.500.000	1	25.500.000		-	1	9.000.000	1	9.000.000	100,00%	35,29%	<	2	34.500.000	4,17%	19,85%	Sek. Baitul Mal	p
		9	01	01	2.09	10	Pemeliharaan/Rehabilitasi Sarana dan Prasarana Gedung Kantor atau Bangunan Lainnya	Jumlah Sarana dan Prasarana Gedung Kantor atau Bangunan Lainnya yang	Unit	4	43.101.250	-	-		10.000.000		0			0	-	0,00%	0,00%	<	-	-	0,00%	0,00%	Sek. Baitul Mal	K
																						Rata-rata Capaian Kinerja (%)							66,67%	22,64%				2,78%	14,85%	Sek. Baitul Mal	
																						Predikat Kinerja							ST	SR				SR	SR	Sek. Baitul Mal	
																						RATA-RATA CAPAIAN KINERJA DAN ANGGARAN (PER PROGRAM)							***26,2%***	***24,2%***				***43,7%***	***54,0%***	Sek. Baitul Mal	
																						PREDIKAT KINERJA DARI SELURUH (PER PROGRAM)							R	SR				T	ST	Sek. Baitul Mal	
	Menguatnya Penegakan Syariat Islam Dalam Bermasyarakat	**9**	**01**	**04**			**PROGRAM BAITUL MAL**	**Rasio ZIS yang disalurkan terhadap ZIS yang dikumpulkan**	**Rasio**	**0,99**	**32.424.840.625**	**1**	**6.729.099.655**	**0,99**	**6.909.400.000**		**52.700.000**	**0,99**	**6.633.037.700**	**0,99**	**6.685.737.700**	**100%**	**96,76%**		**2**	**13.414.837.355**	**200,00%**	**41,37%**	**Sek. Baitul Mal**	
		9	**01**	**04**	**2.01**		**Penyusunan Perencanaan ZISWAF**	**Periode Penyusunan Perencanaan ZISWAF**	**Bulan**	**48**	**107.753.125**	12	**9.999.655**	**12**	**10.000.000**		**0**		**0**	-	**-**	**0%**	**0,00%**		**12**	**9.999.655**	**25,00%**	**9,28%**	**Sek. Baitul Mal**	
		9	01	04	2.01	01	Penyusunan Perencanaan ZISWAF	Jumlah Perencanaan Ziswaf yang Disusun	Dokumen	20	107.753.125	1	9.999.655	1	10.000.000		-		-	0	-	0%	0,00%	<	1	9.999.655	5,00%	9,28%	Sek. Baitul Mal	p
																						Rata-rata Capaian Kinerja (%)							0,00%	0,00%				5,00%	9,28%	Sek. Baitul Mal	
																						Predikat Kinerja							SR	SR				SR	SR	Sek. Baitul Mal	
		9	**01**	**04**	**2.02**		**Peningkatan Kualitas dan Akses Informasi Baitul Mal**	**Periode Peningkatan Kualitas dan Akses Informasi Baitul Mal**	**Bulan**	**48**	**3.017.087.500**	12	**5.000.000**	**12**	**35.000.000**		**0**	**6**	**29.486.700**	**6**	**29.486.700**	**50%**	**84,25%**		**18**	**34.486.700**	**37,50%**	**1,14%**	**Sek. Baitul Mal**	
		9	01	04	2.02	01	Sosialisasi dan Edukasi Kesadaran ZISWAF	Jumlah Peserta yang Mengikuti Sosialisasi dan Edukasi Kesadaran Ziswaf	Orang	2448	1.508.543.750	612	5.000.000	2	10.000.000		-	1	19.995.700	1	19.995.700	50%	199,96%	>	613	24.995.700	25,04%	1,66%	Sek. Baitul Mal	p
		9	01	04	2.02	03	Peningkatan Kapasitas Kelembagaan dan SDM	Jumlah Dokumen Hasil Peningkatan Kapasitas Kelembagaan dan SDM	Dokumen	544	646.518.750	0	-	2	5.000.000		-		-	0	-	0%	0,00%	<	-	-	0,00%	0,00%	Sek. Baitul Mal	p
		9	01	04	2.02	04	Pengembangan Data dan Informasi Baitul Mal	Jumlah Dokumen tentang Pengembangan Data dan Informasi Baitul Mal	Dokumen	120	862.025.000	0	-	1	20.000.000		-	1	9.491.000	1	9.491.000	100%	47,46%	<	1	9.491.000	0,83%	1,10%	Sek. Baitul Mal	p
																						Rata-rata Capaian Kinerja (%)							50,00%	82,47%				8,62%	0,92%	Sek. Baitul Mal	
																						Predikat Kinerja							ST	ST				SR	SR	Sek. Baitul Mal	
		9	**01**	**04**	**2.03**		**Peningkatan Pendistribusian dan Pendayagunaan ZISWAF**	**Periode Peningkatan Pendistribusian dan Pendayagunaan ZISWAF**	**Bulan**	**48**	**29.300.000.000**	4	**6.714.100.000**	**-**	**6.864.400.000**		**52.700.000**		**6.603.551.000**	**0**	**6.656.251.000**	**0%**	**96,97%**		**4**	**13.370.351.000**	**8,33%**	**45,63%**	Sek. Baitul Mal	
		9	01	04	2.03	01	Pendistribusian dan Pendayagunaan ZIS Senif Fakir	Jumlah Orang yang Menerima ZIS Senif Fakir	Orang	2894	6.943.000.000	500	2.020.000.000	1985	2.040.000.000		-	993	1.145.000.000	992,5	1.145.000.000	50%	56,13%	>	1.493	3.165.000.000	51,57%	45,59%	Sek. Baitul Mal	p
		9	01	04	2.03	02	Pendistribusian dan Pendayagunaan ZIS Senif Miskin	Jumlah Orang yang Menerima ZIS Senif Miskin	Orang	1524	10.000.000.000	300	2.171.000.000	1349	2.249.000.000		-	675	2.520.000.000	674,5	2.520.000.000	50%	112,05%	>	975	4.691.000.000	63,94%	46,91%	Sek. Baitul Mal	p
		9	01	04	2.03	03	Pendistribusian dan Pendayagunaan ZIS Senif Amil	Jumlah Orang yang Menerima ZIS Senif Amil	Orang	468	2.985.000.000	117	670.400.000	118	670.400.000	118	52.700.000	118	636.400.000	236	689.100.000	200%	102,79%	>	353	1.359.500.000	75,43%	45,54%	Sek. Baitul Mal	p
		9	01	04	2.03	04	Pendistribusian dan Pendayagunaan ZIS Senif Muallaf	Jumlah Orang yang Menerima ZIS Senif Muallaf	Orang	60	180.000.000	15	21.000.000	15	45.000.000		-	7	27.000.000	7	27.000.000	47%	60,00%	>	22	48.000.000	36,67%	26,67%	Sek. Baitul Mal	p
		9	01	04	2.03	05	Pendistribusian dan Pendayagunaan ZIS Senif Gharimin	Jumlah Orang yang Menerima ZIS Senif Gharimin	Orang	40	192.000.000	10	10.000.000	6	15.000.000		-	3	12.500.000	3	12.500.000	50%	83,33%	>	13	22.500.000	32,50%	11,72%	Sek. Baitul Mal	p
		9	01	04	2.03	06	Pendistribusian dan Pendayagunaan ZIS Senif Fisabilillah	Jumlah Orang yang Menerima ZIS Senif Fisabilillah	Orang	200	2.000.000.000	50	58.000.000	50	60.000.000		-	25	60.000.000	25	60.000.000	50%	100,00%	>	75	118.000.000	37,50%	5,90%	Sek. Baitul Mal	p
		9	01	04	2.03	07	Pendistribusian dan Pendayagunaan ZIS Senif Ibnu Sabil	Jumlah Orang yang Menerima ZIS Senif Ibnu Sabil	Orang	280	1.400.000.000	50	284.000.000	235	285.000.000		-	118	992.000.000	117,5	992.000.000	50%	348,07%	>	168	1.276.000.000	59,82%	91,14%	Sek. Baitul Mal	p
		9	01	04	2.03	08	Pendistribusian dan Pendayagunaan ZIS Senif Infaq	Jumlah Orang yang Menerima ZIS Senif Infaq	Rumah Orang	1600	5.600.000.000	400	1.479.700.000	326	1.500.000.000		-	163	1.210.651.000	163	1.210.651.000	50%	80,71%	>	563	2.690.351.000	35,19%	48,04%	Sek. Baitul Mal	p
																						Rata-rata Capaian Kinerja (%)							68,33%	117,89%				49,08%	40,19%	Sek. Baitul Mal	
																						Predikat Kinerja							ST	ST				ST	T	Sek. Baitul Mal	
																						RATA-RATA CAPAIAN KINERJA DAN ANGGARAN (PER PROGRAM)							***39,4%***	***66,8%***				***20,9%***	***16,8%***	Sek. Baitul Mal	
																						PREDIKAT KINERJA DARI SELURUH (PER PROGRAM)							T	ST				SR	SR	Sek. Baitul Mal	
																						RATA-RATA CAPAIAN KINERJA DAN ANGGARAN (PER URUSAN)							***32,8%***	***45,5%***				***32,3%***	***35,4%***	Sek. Baitul Mal	
																						PREDIKAT KINERJA DARI SELURUH (PER URUSAN)							S	T				S	S	Sek. Baitul Mal	

No	Sasaran Daerah	Kode					Urusan/ Bidang Urusan Pemerintahan Daerah Dan Program/ Kegiatan	Indikator Kinerja Program (Outcome)/Kegiatan (output) dan satuannya		Target RPK pada Tahun 2023 s/d 2026		Realisasi Capaian Kinerja RPK Lhokseumawe sampai dengan RKPK Lhokseumawe Tahun 2023(n-2)		Target Kinerja dan Anggaran RKPK Tahun 2024 (n-1) yang Dievaluasi		Realisasi				Realisasi Capaian Kinerja dan Anggaran RKPK yang Dievaluasi (2024)		Tingkat Capaian Kinerja dan Realisasi Anggaran RKPK Tahun 2024 (%)			Realisasi Kinerja dan Anggaran RPK s/d Tahun 2026 (Akhir Tahun Pelaksanaan RKPK)		Tingkat Capaian Kinerja dan Realisasi Anggaran RPK S/D Tahun 2026 (%)		Perangkat Daerah Penanggung Jawab	Ket (P | K | M) "P = Putih" "K = Kuning" "M = Merah"
																TW I		TW II												
								Tolok Ukur	Satuan	Target	Rp	K	Rp	K	Rp	K	Rp	K	Rp	K	Rp	>/=/<	K	Rp	K	Rp		
1	2	3					4	5		6		7		8		9		10		11=9+10		12=11/8			13 = 7+11		14=13/6*100%		15	16
	Meningkatnya Pendidikan Dasar yang Berkualitas						SEKRETARIAT MAJELIS PENDIDIKAN DAERAH			6.323.813.387		1.379.796.281		1.813.741.547		220.955.219		82.918.400		303.873.619		16,75%			1.683.669.900				MPD	
		1	01				BIDANG URUSAN PENDIDIKAN			6.323.813.387		1.379.796.281		1.813.741.547		220.955.219		82.918.400		303.873.619					1.683.669.900				MPD	
		1	01	01			PROGRAM PENUNJANG URUSAN PEMERINTAHAN DAERAH KABUPATEN/KOTA	Persentase Layanan Administrasi Pemerintah Daerah	Persen	100	5.513.020.537	100	1.315.095.181	100	1.641.932.662	0	220.955.219	66,67	82.918.400	66,67	303.873.619	66,67%	18,51%		166,666667	1.618.968.800	166,67%	29,37%	MPD	
		1	01	01	2.01		Perencanaan, Penganggaran, dan Evaluasi Kinerja Perangkat Daerah	Jumlah Dokumen Perencanaan, Penganggaran, dan Evaluasi Perangkat Daerah	Dokumen	40	42.282.326	10	13.157.300	10	10.000.000	0	-	5	3.297.500	5	3.297.500	50,00%	32,98%		15	16.454.800	37,50%	38,92%	MPD	
		1	01	01	2.01	01	Penyusunan Dokumen Perencanaan Perangkat Daerah	Jumlah Dokumen Perencanaan Perangkat Daerah	Dokumen	40	42.282.326	10	13157300	10	10.000.000	0	-	5	3.297.500	5	3.297.500	50,00%	32,98%	<	15	16.454.800	37,50%	38,92%	MPD	P
																						Rata-rata Capaian Kinerja (%)					50,00%	32,98%				37,50%	38,92%	MPD	
																						Predikat Kinerja					ST	S				S	T	MPD	
		1	01	01	2.02		Administrasi Keuangan Perangkat Daerah	Periode Penyediaan Administrasi Keuangan Perangkat Daerah	Bulan	48	3.782.910.510	12	851.503.611	168 OB	982.749.542	42	189.689.219	42	25.235.800	84	214.925.019	50,00%	21,87%		96	1.066.428.630	200,00%	28,19%	MPD	
		1	01	01	2.02	01	Penyediaan Gaji dan Tunjangan ASN	Jumlah Orang yang Menerima Gaji dan Tunjangan ASN	Orang/bulan	672	3.782.910.510	168	851.503.611	168 OB	982.749.542	42	189.689.219	42	25.235.800	84	214.925.019	50,00%	21,87%	<	252	1.066.428.630	37,50%	28,19%	MPD	P
																						Rata-rata Capaian Kinerja (%)					50,00%	21,87%				37,50%	28,19%	MPD	
																						Predikat Kinerja					ST	SR				S	R	MPD	
		1	01	01	2.06		Administrasi Umum Perangkat Daerah	Jumlah Administrasi Umum Perangkat Daerah	Jenis	20	224.540.263	5	88.041.700	5	86.183.600	1	5.466.000	1	28.792.900	2	34.258.900	40,00%	39,75%		7	122.300.600	35,00%	54,47%	MPD	
		1	01	01	2.06	02	Penyediaan Peralatan dan Perlengkapan Kantor	Jumlah Paket Peralatan dan Perlengkapan Kantor yang Disediakan	Paket	196	25.584.945	49	8.997.200	33	17.778.600				5.674.900	0	5.674.900	0,00%	31,92%	<	49	14.672.100	25,00%	57,35%	MPD	P
		1	01	01	2.06	04	Penyediaan Bahan Logistik Kantor	Jumlah Paket Bahan Logistik Kantor yang Disediakan	Paket	920	22.628.156	230	5.000.000	561	12.265.000		-		1.920.000	0	1.920.000	0,00%	15,65%	<	230	6.920.000	25,00%	30,58%	MPD	P
		1	01	01	2.06	05	Penyediaan Barang Cetakan dan Penggandaan	Jumlah Paket Barang Cetakan dan Penggandaan yang Disediakan	Paket	12	22.628.156	3	5.000.000	3	5.000.000				1.528.000	0	1.528.000	0,00%	30,56%	<	3	6.528.000	25,00%	28,85%	MPD	P
		1	01	01	2.06	06	Penyediaan Bahan Bacaan dan Peraturan Perundang-undangan	Jumlah Dokumen Bahan Bacaan dan Peraturan Perundang-Undangan yang Disediakan	Dokumen	1520	5.159.220	380	1.140.000	380	1.140.000				-	0	-	0,00%	0,00%	<	380	1.140.000	25,00%	22,10%	MPD	P
		1	01	01	2.06	09	Penyelenggaraan Rapat Koordinasi dan Konsultasi SKPD	Jumlah Laporan Penyelenggaraan Rapat Koordinasi dan Konsultasi SKPD	Laporan	148	148.539.786	37	67.904.500	37	50.000.000	9	5.466.000	9	19.670.000	18	25.136.000	48,65%	50,27%	>	55	93.040.500	37,16%	62,64%	MPD	P
																						Rata-rata Capaian Kinerja (%)					9,73%	25,68%				27,43%	40,30%	MPD	
																						Predikat Kinerja					SR	R				R	T	MPD	
		1	01	01	2.08		Penyediaan Jasa Penunjang Urusan Pemerintahan Daerah	Jumlah Penyediaan Jasa Penunjang Urusan Pemerintahan Daerah	Jenis	12	1.252.091.313	12	272.920.070	3	448.399.520	1	19.200.000	1	10.592.200	2	29.792.200	66,67%	6,64%		14	302.712.270	116,67%	24,18%	MPD	
		1	01	01	2.08	01	Penyediaan Jasa Surat Menyurat	Jumlah Laporan Penyediaan Jasa Surat Menyurat	Laporan	8	2.155.063	1	989.000	2	1.000.000				992.200	0	992.200	0,00%	99,22%	>	1	1.981.200	12,50%	91,93%	MPD	P
		1	01	01	2.08	04	Penyediaan Jasa Pelayanan Umum Kantor	Jumlah Laporan Penyediaan Jasa Pelayanan Umum Kantor yang Disediakan	Laporan	1920	1.249.936.250	372	271.931.070	36	447.399.520	9	19.200.000	9	9.600.000	18	28.800.000	50,00%	6,44%	<	390	300.731.070	20,31%	24,06%	MPD	P
																						Rata-rata Capaian Kinerja (%)					25,00%	52,83%				16,41%	58,00%	MPD	
																						Predikat Kinerja					SR	ST				SR	ST	MPD	
		1	01	01	2.09		Pemeliharaan Barang Milik Daerah Penunjang Urusan Pemerintahan Daerah	Jumlah Pemeliharaan Barang Milik Daerah Penunjang Urusan Pemerintahan Daerah	Jenis	16	211.196.125	4	89.472.500	4	114.600.000	1	6.600.000	1	15.000.000	2	21.600.000	50,00%	18,85%		6	111.072.500	37,50%	52,59%	MPD	
		1	01	01	2.09	01	Penyediaan Jasa Pemeliharaan, Biaya Pemeliharaan, dan Pajak Kendaraan Perorangan Dinas atau Kendaraan Dinas Jabatan	Jumlah Kendaraan Perorangan Dinas atau Kendaraan Dinas Jabatan yang Dipelihara dan dibayarkan Pajaknya	Unit	48	51.721.500	1	32.177.300	1	33.100.000		3.600.000	1	6.800.000	1	10.400.000	100,00%	31,42%	<	2	42.577.300	4,17%	82,32%	MPD	P
		1	01	01	2.09	02	Penyediaan Jasa Pemeliharaan, Biaya Pemeliharaan, Pajak dan Perizinan Kendaraan Dinas Operasional atau Lapangan	Jumlah Kendaraan Dinas Operasional atau Lapangan yang Dipelihara dan dibayarkan Pajak dan Perizinannya	Unit	144	155.164.500	3	52.305.200	3	76.500.000	0	3.000.000	1	7.500.000	1	10.500.000	33,33%	13,73%	<	4	62.805.200	2,78%	40,48%	MPD	P
		1	01	01	2.09	09	Pemeliharaan/Rehabilitasi Gedung Kantor dan Bangunan Lainnya	Jumlah Gedung Kantor dan Bangunan Lainnya yang Dipelihara/Direhabilitasi	Unit	4	4.310.125	1	4.990.000	16	5.000.000		-	1	700.000	1	700.000	6,25%	14,00%	<	2	5.690.000	50,00%	132,01%	MPD	P
																						Rata-rata Capaian Kinerja (%)					46,53%	19,72%				18,98%	84,94%	MPD	
																						Predikat Kinerja					ST	SR				SR	ST	MPD	
																						RATA-RATA CAPAIAN KINERJA DAN ANGGARAN (PER PROGRAM)					*36,25%*	*30,61%*				*27,56%*	*50,07%*	**MPD**	
																						PREDIKAT KINERJA DARI SELURUH (PER PROGRAM)					S	R				R	ST	**MPD**	
	Meningkatnya Pendidikan Dasar yang Berkualitas	1	01	08			PROGRAM PENYELENGGARAAN MAJELIS PENDIDIKAN ACEH	Persentase Sekolah yang Menerapkan Asessment Kompetensi Minimum (AKM)	Persen	100	810.792.850	100	64.701.100	83,76	171.808.885	0	-	0	-	0	-	0,00%	0,00%		100,00	#REF!	100,00%	#REF!	MPD	
		1	01	08	7,01		Penyelenggaraan Kebijakan Pendidikan Aceh	Jumlah Penyelenggaraan Kebijakan Pendidikan aceh	Jenis	8	13.419.725		-	2	52.980.855		-		-	0	-	0,00%	0,00%		0	-	0,00%	0,00%	MPD	
		1	01	08	7,01	02	Penyelenggaraan Sistem Informasi Manajemen Pendidikan Aceh	Jumlah Satuan Pendidikan yang Telah Menyelenggarakan Sistem Informasi Manajemen Pendidikan Aceh	Satuan Pendidikan	260	13.419.725			3	52.980.855		-		-	0	-	0,00%	0,00%	<	0	-	0,00%	0,00%	MPD	P
																						Rata-rata Capaian Kinerja (%)					0,00%	0,00%				0,00%	0,00%	MPD	
																						Predikat Kinerja					SR	SR				SR	SR	MPD	
		1	01	08	7,03		Penyelenggaraan Kurikulum dan Pengajaran Pendidikan Aceh	Jumlah Penyelenggaraan Kurikulum dan Pengajaran Pendidikan Aceh	Jenis	12	150.854.375		-	3	19.999.650		-		-	0	-	0,00%	0,00%		0	-	0,00%	0,00%	MPD	

No	Sasaran Daerah	Kode					Urusan/ Bidang Urusan Pemerintahan Daerah Dan Program/ Kegiatan	Indikator Kinerja Program (Outcome)/Kegiatan (output) dan satuannya		Target RPK pada Tahun 2023 s/d 2026		Realisasi Capaian Kinerja RPK Lhokseumawe sampai dengan RKPK Lhokseumawe Tahun 2023(n-2)		Target Kinerja dan Anggaran RKPK Tahun 2024 (n-1) yang Dievaluasi		Realisasi				Realisasi Capaian Kinerja dan Anggaran RKPK yang Dievaluasi (2024)		Tingkat Capaian Kinerja dan Realisasi Anggaran RKPK Tahun 2024 (%)			Realisasi Kinerja dan Anggaran RPK s/d Tahun 2026 (Akhir Tahun Pelaksanaan RKPK)		Tingkat Capaian Kinerja dan Realisasi Anggaran RPK S/D Tahun 2026 (%)		Perangkat Daerah Penanggung Jawab	Ket (P | K | M) "P = Putih" "K = Kuning" "M = Merah"
																TW I		TW II											
								Tolok Ukur	Satuan	Target	Rp	K	Rp	K	Rp	K	Rp	K	Rp	K	Rp	K	Rp	Realisasi >/=/<	K	Rp	K	Rp		
1	2	3					4	5		6		7		8		9		10		11=9+10		12=11/8			13 = 7+11		14=13/6*100%		15	16
		1	01	08	7,03	02	Pengawasan Kurikulum Pendidikan Agama pada Sekolah Umum dan Madrasah	Jumlah Dokumen Pengawasan Kurikulum Pendidikan Agama pada Sekolah Umum dan Madrasah	Dokumen	4	150.854.375			1	19.999.650		-		-	0	-	0,00%	0,00%	<	0	-	0,00%	0,00%	MPD	P
																														Rata-rata Capaian Kinerja (%)	
																														Predikat Kinerja	
		1	**01**	**08**	**7,04**		**Penyelenggaraan Pendidik dan Tenaga Kependidikan Pendidikan Aceh**	**Jumlah Penyelenggaraan Pendidik dan Tenaga Kependidikan Pendidikan Aceh**	**Jenis**	**8**	**344.810.000**		**-**	**2**	**46.828.380**		**-**		**-**	**0**	**-**	**0,00%**	**0,00%**		**0**	**-**	**0,00%**	**0,00%**	**MPD**	
		1	01	08	7,04	01	Peningkatan Mutu Pendidik dan Tenaga Kependidikan pada Dayah Salafiah dan Diniyah	Jumlah Pendidik dan Tenaga Kependidikan Dayah Salafiah dan Diniyah yang Meningkat Kompetensinya	Orang	130	344.810.000			75	46.828.380		-		-	0	-	0,00%	0,00%	<	0	-	0,00%	0,00%	MPD	P
																														Rata-rata Capaian Kinerja (%)	
																														Predikat Kinerja	
		1	**01**	**08**	**7,05**		**Penyelenggaraan Penjaminan dan Pengendalian Mutu Pendidikan Aceh**	**Jumlah Penyelenggaraan Penjaminan dan Pengendalian Mutu Pendidikan Aceh**	**Jenis**	**16**	**301.708.750**		**64.701.100**	**4**	**52.000.000**		**-**		**-**	**0**	**-**	**0,00%**	**0,00%**		**0**	**64.701.100**	**0,00%**	**21,44%**	**MPD**	
		1	01	08	7,05	02	Supervisi dan Fasilitasi Satuan Pendidikan Dasar dan Pendidikan Menengah untuk Pengendalian Mutu Pendidikan Aceh	Jumlah Satuan Pendidikan Dasar dan Pendidikan Menengah yang Telah Disupervisi dan Difasilitasi untuk Pengendalian Mutu Pendidikan Aceh	Satuan Pendidikan	162	150.854.375	0	30.950.650	1	26.000.000		-		-	0	-	0,00%	0,00%	<	0	30.950.650	0,00%	2051,69%	MPD	P
		1	01	08	7,05	03	Evaluasi Pencapaian Standar Pendidikan Aceh pada Setiap Satuan Pendidikan di Aceh	Jumlah Satuan Pendidikan di Aceh yang Dievaluasi Pencapaian Standar Pendidikannya	Satuan Pendidikan	125	150.854.375	0	33.750.450	3	26.000.000		-		-	0	-	0,00%	0,00%	<	0	33.750.450	0,00%	2237,29%	MPD	P
																														Rata-rata Capaian Kinerja (%)	
																														Predikat Kinerja	
																														RATA-RATA CAPAIAN KINERJA DAN ANGGARAN (PER PROGRAM)	
																														PREDIKAT KINERJA DARI SELURUH (PER PROGRAM)	
																														TOTAL RATA-RATA CAPAIAN KINERJA DAN ANGGARAN (PER OPD) (%)	
																														PREDIKAT KINERJA (PER OPD)	

2.3. Kesimpulan dan Rekomendasi Hasil Evaluasi RKPK Tahun 2024 Semester 1

2.3.1. Kesimpulan

Kesimpulan dari hasil Evaluasi terhadap RKPK Lhokseumawe Tahun 2024 semester 1 sebagai berikut:

1. Terdapat 4 capaian indikator makro Kota Lhokseumawe yang masih dalam proses penilaian.
2. Masih terdapat ketidak sesuaian antara satuan indikator antar dokumen perencanaan.
3. terdapat 39 Indikator kinerja utama Kota Lhokseumawe yang terdiri dari 6 Indikator Tujuan yang masih dalam proses penilaian dan 33 Indikator sasaran. Secara garis besar capaian kinerja Kota Lhokseumawe tahun 2024 sampai dengan semester 1 masih dalam proses penilaian. Terdapat 6 (enam) indikator tujuan masih dalam proses penilaian, dan dari 33 (tiga puluh tiga) indikator sasaran, yang telah mencapai target hanya 6 (enam) indikator, sedangkan 20 (dua puluh) indikator lainnya masih dalam proses pencapaian, disebabkan masih ada kegiatan yang belum terlaksana dan kegiatan yang sedang dalam proses pelaksanaan.
4. Secara garis besar indikator kinerja utama perangkat daerah yang telah mencapai target sampai dengan semester 1 tahun 2024 sebesar 19,12 persen atau sebanyak 13 indikator dan sebanyak 80,88 persen atau sebanyak 55 indikator yang masih dalam proses pencapaian target.
5. terdapat 201 Indikator kinerja daerah tahun 2024 dan pencapaian sampai dengan semester 1 sebesar 32,3 persen atau sebanyak 65 indikator selanjutnya sebanyak 60,2 persen atau sebanyak 121 indikator yang masih dalam proses pencapaian target dan 7,5 persen atau sebanyak 15 indikator yang belum dapat di sajikan karena beberapa perangkat daerah belum menyampaikan capaian indikator kinerja daerah.
6. Pendapatan Kota Lhokseumawe dalam RKPK Tahun 2024 ditargetkan sebesar Rp.746.640.104.482 dan sampai pada

semester 1 tahun 2024 telah tercapai sebesar Rp. 349.213.835.430 atau sebesar 46,77 persen terhadap target RKPK Tahun 2024

7. Belanja Daerah yang ditargetkan dalam RKPK Tahun 2024 sebesar Rp.761.066.186.781,- dan telah dicapai sampai dengan semester 1 sebesar Rp. 328.690.236.009,- atau sebesar 43,19 persen
8. Dari hasil evaluasi yang telah dilakukan terhadap capaian realisasi anggaran terhadap target RKPK Tahun 2024 sampai dengan semester 1 dalam kategori sedang (S) sebesar 37,50 persen.
9. Dari hasil evaluasi yang telah dilakukan terhadap capaian realisasi anggaran terhadap RPK Tahun 2023-2026 samapai dengan tahun 2024 semester 1 sangat tinggi (ST) sebesar 58,64 persen mengingat periode RPK di tahun kedua yaitu Tahun 2024 pada semester 1.
10. Untuk capaian realisasi terhadap kinerja belum dapat di narasikan karena satuan dan target masih banyak terjadi perbedan antara dokumen perencanaan dan penganggaran.
11. Sebanyak 1588 sub kegiatan yang direncanakan dalam dokumen perencanaan namun hanya 72,2 persen atau 1147 sub kegiatan yang dilaksanakan pada dokumen perencanaan, dan terdapat 24 persen atau 381 sub kegiatan direncanakan dalam Dokumen Perencanaan tidak dilaksanakan dalam Dokumen Anggaran serta terdapat 3,8 persen atau 60 sub kegiatan pada 14 perangkat daerah tidak direncanakan dalam dokumen perencanaan namun dilaksanakan dalam Dokumen Anggaran.
12. Untuk serapan anggaran atau realisasi Tahun 2024 sampai dengan semester 1 masih banyak yang belum mencapai 50% yaitu sebesar 85,9 persen atau sebanyak 1364 sub kegiatan, sedangkan serapan atau realisasi yang telah mencapai 50% sebanyak 0,5 persen atau 8 subkegiatan dan realisasi melebihi 50% sebanyak 13,6% atau 216 subkegiatan

2.3.2. Rekomendasi

Rekomendasi yang dapat disampaikan dari kesimpulan hasil evaluasi terhadap RKPK Lhokseumawe Tahun 2024 semester 1 sebagai berikut:

1. Diharapkan kepada seluruh perangkat daerah dalam menentukan satuan indiaktor pada kegiatan dan sub kegiatan mensingkronkan dengan dokumen perencanaan sebelumnya.
2. Diharapakan kepada seluruh PD untuk dapat mempercepat proses pelaksanaan kegiatan dan proses pencaiaran;
3. Bila terdapat kegiatan yang belum memungkinkan untuk dilaksanakan, untuk dapat segera dialihkan ke dalam program prioritas;
4. PD agar tetap menerapkan prinsip efektif dan efisien dalam pengeloaan anggaran;
5. PD agar melaksanakan kegiatan dan subkegiatan yang sudah di tetapkan dalam renstra dan renja ke dalam dokumen perencanaan anggaran.
6. Diharapkan di akhir tahun anggaran indikator dan pagu anggaran yang telah ditetapkan dapat mencapai target yang telah di tentukan dari seluruh perangkat daerah.

BAB III

KERANGKA EKONOMI DAN KEUANGAN KOTA LHOKSEUMAWE

3.1. Arah Kebijakan Ekonomi

3.1.1. Arah Kebijakan Ekonomi Global dan Nasional

Perekonomian global menunjukkan tren membaik, tetapi masih dihadapkan pada tingginya risiko dan ketidakpastian. Tingkat inflasi global telah termoderasi, namun di banyak negara maju masih dalam tren yang tinggi sehingga menyebabkan berlanjutnya situasi *high for longer*. Aktivitas manufaktur global membaik dengan *Purchasing Managers' Index* (PMI) *Manufacture* global berada di zona ekspansi. Di sisi lain, volatilitas harga komoditas masih terjadi hingga pertengahan 2024 ini yang tidak hanya dipengaruhi permintaan dan penawaran, melainkan juga faktor geopolitik dan perubahan iklim. Pertumbuhan ekonomi global menunjukkan tren beragam seperti perekonomian AS yang melanjutkan resiliensinya, ekonomi Eropa yang menunjukkan tanda pemulihan meskipun masih lemah, dan Tiongkok yang kembali mencatatkan pertumbuhan ekonomi yang kuat meski dibayangi berbagai tantangan domestik. Sementara itu, negara-negara di Asia seperti India dan Indonesia menunjukkan pertumbuhan ekonomi yang solid. Meskipun demikian, perekonomian global diproyeksi masih relatif lemah di 2024. Hal tersebut dipicu oleh kombinasi faktor jangka pendek, seperti tingkat suku bunga global yang masih tinggi, terbatasnya ruang kebijakan pemerintah, dan peningkatan tensi geopolitik. Termasuk pengaruh faktor struktural lain, seperti peningkatan fragmentasi geoekonomi, perkembangan demografi, serta dampak perubahan iklim.

Memasuki triwulan kedua 2024, tren moderasi inflasi di sejumlah negara terus berlanjut. Meskipun demikian, negara maju seperti AS dan Eropa masih menghadapi tantangan dalam pengendalian inflasi tahap akhir (*last-mile taming inflation*). Tren penurunan inflasi global didorong oleh moderasi harga komoditas, terutama energi. Meskipun demikian, tingkat inflasi inti (*core inflation*)

serta inflasi jasa (*service inflation*) relatif lebih *sticky*. Di AS, inflasi April telah bergerak turun kembali ke tingkat 3,4 persen (*yoy*) setelah sebelumnya sempat merangkak naik ke level 3,5 persen (*yoy*). Inggris juga mencatatkan penurunan inflasi ke tingkat 2,3 persen (*yoy*) di April dari 3,2 persen (*yoy*) di Maret 2024. Pada negara-negara *emerging market*, India dan Brazil mencatakan penurunan inflasi April masing-masing ke tingkat 4,83 persen (*yoy*) dan 3,7 persen (*yoy*). Kontras dengan negara-negara lain, Tiongkok justru mengalami sedikit kenaikan inflasi ke tingkat 0,3 persen (*yoy*) pada bulan April, setelah sempat mengalami deflasi selama periode Oktober 2023 sampai dengan Januari 2024 akibat lemahnya permintaan domestik. Sejak Februari 2024, tingkat inflasi Tiongkok mulai meningkat tipis, terutama setelah Pemerintah Tiongkok memberikan stimulus untuk memperkuat permintaan domestik. Di tengah tren moderasi, faktor lain seperti kerentanan rantai pasok akibat peningkatan tensi geopolitik berpotensi memicu fluktuasi harga yang pada gilirannya dapat menghambat moderasi lebih lanjut.

Sampai dengan awal Juni 2024, beberapa Bank Sentral di negara- negara utama masih mempertahankan tingkat suku bunga tinggi. Bank sentral AS, *The Fed*, masih mempertahankan tingkat suku bunga di level 5,50 persen sejak Juli 2023. Situasi ini dipicu oleh pertimbangan Bank Sentral AS yang masih memerlukan keyakinan yang lebih memadai bahwa penurunan inflasi AS tidak bersifat *temporary*, sehingga dapat memastikan inflasi kembali ke target jangka menengah yang telah ditetapkan. Saat ini, pasar berekspektasi bahwa pemotongan tingkat suku bunga AS hanya akan terjadi sekitar 1 hingga 2 kali dan baru akan dilakukan pada triwulan III atau IV tahun 2024. Sejalan dengan AS, *Bank of England* juga masih mempertahankan tingkat suku bunga pada level 5,25 persen sejak Agustus 2023. Di sisi lain, Bank Sentral Eropa, *the European Central Bank* (ECB) telah memotong tingkat suku bunga sebesar 25 *basis poin* ke tingkat 4,25 persen pada 6 Juni, mendahului bank sentral AS. Hal ini didorong oleh *progress* pengendalian inflasi Eropa yang dipandang *on-track* dengan target.

Ditinjau dari level pertumbuhan, perekonomian global menunjukkan pola pertumbuhan ekonomi yang cukup beragam pada triwulan I tahun 2024. Perekonomian AS tampak masih melanjutkan resiliensinya di tahun 2023, didorong oleh konsumsi domestik yang kuat serta dukungan belanja pemerintah dalam bentuk berbagai insentif. Sementara itu, Eropa juga mulai menunjukkan tanda pemulihan ekonomi meskipun masih lemah, dengan laju penurunan inflasi yang sejalan dengan target. Sementara itu, Tiongkok kembali mencatatkan pertumbuhan ekonomi di atas ekspektasi pasar pada awal tahun 2024. Meskipun demikian, perekonomian Tiongkok masih dibayangi oleh berbagai tantangan seperti krisis properti, tingginya utang pemerintah, dan isu struktural lain. Secara umum, pasar negara berkembang di Asia masih menjadi kontributor utama pertumbuhan ekonomi global, dengan negara-negara seperti India dan negara-negara ASEAN termasuk Indonesia, Vietnam, dan Filipina terus menunjukkan pertumbuhan ekonomi yang solid di sekitar 5 persen pada triwulan I 2024.

Pada triwulan I 2024, ekonomi Indonesia tumbuh 5,1 persen (*yoy*) ditopang permintaan domestik yang kuat dan dukungan kebijakan fiskal. Di tengah *stagnasi* ekonomi global, ekonomi Indonesia terus menunjukkan resiliensinya, terlihat dari capaian pertumbuhan pada triwulan I 2024. Kualitas pertumbuhan juga meningkat signifikan tercermin dari penciptaan lapangan kerja yang cukup tinggi sehingga mampu menurunkan Tingkat Pengangguran Terbuka (TPT) ke level di bawah prapandemi. Ke depan, APBN akan terus dioptimalkan untuk menjaga stabilitas perekonomian, mendorong akselerasi pertumbuhan, dan menciptakan lapangan kerja.

Di sisi pengeluaran, konsumsi rumah tangga dan Lembaga Non-Profit yang Melayani Rumah Tangga (LNPRT) tumbuh kuat. Pertumbuhan masing-masing tercatat sebesar 4,9 persen dan 24,3 persen (*yoy*). Pertumbuhan konsumsi rumah tangga yang masih kuat terutama didorong oleh terkendalinya inflasi, meningkatnya aktivitas ekonomi selama Ramadan, kenaikan gaji ASN, dan pemberian THR.

Secara tidak langsung, belanja Pemerintah terkait penyelenggaraan Pemilu juga turut mendorong konsumsi rumah tangga melalui pemberian honorarium petugas Pemilu. Sementara itu, konsumsi oleh LNPRT melonjak tinggi terutama didorong oleh berbagai aktivitas terkait Pemilu 2024.

Pengeluaran Konsumsi Pemerintah (PKP) tumbuh *double digit* sebesar 19,9 persen (*yoy*). Kinerja belanja pegawai dalam APBN yang sangat kuat menjadi salah satu faktor pendukung, terutama melalui kenaikan gaji ASN dan pemberian Tunjangan Hari Raya (THR). THR yang diberikan pada triwulan I 2024 mencakup tunjangan kinerja 100 persen. Di sisi lain, belanja barang dan belanja sosial yang merupakan bagian dari PKP juga meningkat cukup signifikan. PKP menyumbang 1,1 persen terhadap pertumbuhan ekonomi triwulan I 2024, terbesar ketiga setelah konsumsi masyarakat dan Pembentukan Modal Tetap Bruto (PMTB).

Pertumbuhan PMTB atau investasi tercatat sebesar 3,8 persen (yoy). Aktivitas belanja modal pemerintah terkait infrastruktur turut mendorong aktivitas investasi bangunan. Keberlanjutan hilirisasi SDA yang semakin meningkat, kinerja ekonomi makro yang sangat baik, serta stabilitas sosial politik menjaga daya tarik Indonesia sebagai destinasi investasi. Kinerja investasi sektor swasta juga tergambar dari realisasi penanaman modal asing dan penanaman modal dalam negeri triwulan I yang tumbuh tinggi 22,1 persen (*yoy*). Dari sisi sebaran investasi juga berimbang antara wilayah Jawa dan Luar Jawa.

Tren perlambatan ekonomi global turut berpengaruh pada pertumbuhan ekspor dan impor Indonesia. Pada triwulan I 2024, ekspor riil masih tumbuh sebesar 0,5 persen (*yoy*) ditopang oleh peningkatan ekspor jasa seiring kuatnya arus kunjungan wisatawan mancanegara (wisman) ke Indonesia. Di sisi lain, volume ekspor produk utama seperti besi baja dan bahan bakar mineral tetap kuat, masing-masing tumbuh 35,8 persen dan 5,4 persen (yoy). Sementara, impor riil juga tumbuh 1,8 persen (*yoy*) pada triwulan I 2024. Secara keseluruhan, kontribusi *net ekspor* (ekspor-impor) terhadap pertumbuhan mengalami kontraksi sebesar 0,2 persen.

Dari sisi pengeluaran sepanjang triwulan I 2024, konsumsi rumah tangga tumbuh 4,91 persen (*yoy*). Pertumbuhan konsumsi rumah tangga yang masih kuat terutama didorong oleh terkendalinya inflasi, meningkatnya aktivitas ekonomi selama bulan Ramadan, kenaikan gaji ASN, dan pemberian THR dengan tunjangan 100 persen. Secara tidak langsung, belanja Pemerintah terkait penyelenggaraan pemilu turut mendorong konsumsi rumah tangga melalui pemberian honorarium petugas Pemilu. Berbagai kebijakan ekonomi Pemerintah melalui APBN berkontribusi menjaga daya beli masyarakat berpendapatan rendah. Berbagai kebijakan APBN seperti penebalan bansos untuk mitigasi dampak *El Nino*, percepatan penyaluran program Kredit Usaha Rakyat (KUR) di tengah peningkatan suku bunga, serta kebijakan penguatan sektor perumahan turut menjaga daya beli masyarakat. Pengeluaran Konsumsi Lembaga Non-Profit yang Melayani Rumah Tangga (PK- LNPRT) melonjak tinggi, tumbuh 24,3 persen (*yoy*) pada triwulan I 2024. Hal ini didorong oleh peningkatan kegiatan yang berkaitan dengan penyelenggaraan Pemilu 2024.

Investasi (PMTB) pada triwulan I tahun 2024 mencatatkan pertumbuhan positif sebesar 3,8 persen (*yoy*), lebih tinggi dibandingkan pertumbuhan triwulan I tahun 2023 (2,1 persen). Pertumbuhan PMTB ditopang oleh komponen PMTB bangunan yang merupakan kontributor terbesar yang tercatat tumbuh hingga 5,5 persen (*yoy*). Hal ini tidak terlepas dari masih berlanjutnya berbagai proyek pembangunan infrastruktur dan dukungan belanja modal Pemerintah sebagai katalisator pembangunan di tengah penurunan konsumsi semen domestik. Komponen lainnya mencatatkan pertumbuhan positif kecuali komponen PMTB kendaraan yang mencatatkan pertumbuhan negatif. Pertumbuhan negatif pada komponen PMTB kendaraan salah satunya dipengaruhi oleh penurunan penjualan seluruh jenis mobil niaga di tengah perekonomian dunia yang masih relatif stagnan.

Pengeluaran Konsumsi Pemerintah (PKP) tumbuh tinggi 19,9 persen (*yoy*) pada triwulan I 2024. Faktor pendorong pertumbuhan

tersebut di antaranya kenaikan gaji ASN/TNI/POLRI, realisasi belanja terkait penyelenggaraan pemilu, dan pemberian Tunjangan Hari Raya (THR) dengan tunjangan kinerja. Di sisi lain, penerimaan negara sebagai komponen pengurang PKP mengalami kontraksi (PNBP lainnya dan pendapatan BLU). Sejalan dengan perkembangan perekonomian 2024, kebijakan pengeluaran APBN sepanjang tahun 2024 didesain fleksibel agar responsif dan efektif untuk menstabilkan harga domestik sekaligus melindungi daya beli masyarakat. Hal tersebut sejalan dengan pertumbuhan positif pada realisasi belanja negara komponen utama pembentuk PKP, belanja pegawai, belanja barang, belanja modal, dan belanja bantuan sosial sepanjang triwulan I 2024.

Kinerja ekspor barang dan jasa riil tumbuh positif sebesar 0,5 persen (*yoy*) pada triwulan I 2024 dengan *share* terhadap pertumbuhan ekonomi pada periode yang sama sebesar 0,1 persen. Pertumbuhan tersebut ditopang oleh peningkatan ekspor jasa riil sebesar 11,0 persen (*yoy*), seiring dengan menguatnya arus kunjungan wisatawan mancanegara ke Indonesia. Sementara ekspor barang riil terkontraksi sebesar 0,4 persen (*yoy*) terutama dipengaruhi oleh harga komoditas global yang termoderasi. Namun demikian, volume ekspor barang sampai dengan triwulan I 2024 masih tumbuh sebesar 3,5 persen (*yoy*) yang ditopang oleh peningkatan volume ekspor komoditas utama seperti besi baja dan bahan bakar mineral yang tumbuh masing-masing sebesar 35,8 persen (*yoy*) dan 5,4 persen (*yoy*). Di sisi lain, kinerja impor barang dan jasa riil tumbuh sebesar 1,8 persen (*yoy*) dengan share sebesar 0,4 persen sebagai pengurang (*leakages*) bagi pertumbuhan ekonomi pada periode yang sama. Peningkatan impor barang dan jasa riil terutama didorong oleh peningkatan impor barang migas (10,6 persen *yoy*) dan barang nonmigas (0,3 persen *yoy*) seiring dengan kenaikan permintaan di dalam negeri. Dengan demikian, secara netto ekspor mengalami kontraksi sebesar 0,2 persen (*yoy*) sehingga menjadi faktor pengurang bagi pertumbuhan ekonomi pada triwulan I 2024.

Dari sisi kelompok produksi, sektor pertambangan dan penggalian, serta sektor akomodasi tumbuh signifikan. Sektor

Pertanian, Kehutanan dan Perikanan pada triwulan I 2024 mengalami kontraksi. Pergeseran puncak panen serta penurunan luas panen padi akibat dampak terjadinya *El Nino* berdampak pada terkontraksinya Sektor Pertanian, Kehutanan dan Perikanan sebesar 3,5 persen (*yoy*) disebabkan. Tanaman Pangan dan Tanaman Hortikultura tumbuh negatif masing- masing sebesar 24,8 persen dan 0,4 persen. Namun, pertumbuhan sektor pertanian masih ditopang oleh Subsektor Kehutanan dan Penebangan Kayu, Tanaman Perkebunan, Perikanan dan Peternakan. Subsektor Peternakan tumbuh 5,2 persen utamanya didorong oleh peningkatan produksi telur, ayam ras dan sapi. Subsektor Kehutanan dan Penebangan Kayu yang berhasil tumbuh 1,2 persen didorong oleh peningkatan produksi kayu bulat dan hasil hutan bukan kayu. Tanaman Perkebunan tumbuh 3,1 persen didorong oleh peningkatan konsumsi dalam negeri terhadap produk olahan kelapa sawit. Subsektor Perikanan tumbuh 3,5 persen didukung peningkatan produksi perikanan budidaya untuk memenuhi permintaan domestik dan luar negeri.

Sektor pertambangan dan penggalian pada triwulan I 2024 mengalami pertumbuhan yang signifikan. Sektor Pertambangan dan Penggalian pada triwulan I 2024 tercatat mengalami pertumbuhan sebesar 9,3 persen (*yoy*), terutama dipengaruhi oleh pertumbuhan Subsektor pertambangan bijih logam. Pada triwulan I, subsektor bijih logam tumbuh sebesar 34,4 persen seiring dengan peningkatan produksi dan ekspor bijih logam terutama komoditas tembaga, subsektor batubara dan lignit juga subsektor pertambangan dan galian lainnya juga tumbuh masing-masing sebesar 9,7 persen dan 7,3 persen sejalan dengan meningkatnya permintaan domestik dan luar negeri. Namun, subsektor migas dan panas bumi masih mengalami kontraksi sebesar 3,5 persen akibat produktivitas sumur- sumur minyak yang terus menurun. Sementara itu, kontribusi sektor pertambangan terhadap PDB pada triwulan I 2024 sebesar 9,3 persen (yoy).

Sektor Manufaktur juga mencatatkan pertumbuhan positif. Pada triwulan I 2024, Sektor Manufaktur tumbuh sebesar 4,1 persen

(*yoy*), didorong oleh kuatnya permintaan domestik dan keberlanjutan kebijakan hilirisasi. Keberhasilan kebijakan ini tercermin dari pertumbuhan dua digit pada subsektor industri logam dasar yang mencatatkan pertumbuhan sebesar 16,6 persen (*yoy*). Permintaan domestik yang kuat juga terlihat pada peningkatan industri pengolahan makanan dan minuman yang tumbuh sebesar 5,9 persen (*yoy*). Sejalan dengan pertumbuhan positif di sektor manufaktur, sektor perdagangan juga mengalami pertumbuhan sebesar 4,6 persen (*yoy*), terutama didorong oleh meningkatnya permintaan selama Ramadan. Hingga memasuki triwulan II 2024 perekonomian domestik diproyeksikan tetap tumbuh positif dengan tetap memitigasi dampak risiko global.

Secara parsial sampai dengan triwulan I 2024, pertumbuhan ekonomi Sumatera masih didominasi oleh Provinsi Sumatera Utara dan Provinsi Riau dengan memberikan kontribusi masing-masing sebesar 23,68 persen dan 22,88 persen terhadap PDRB. Sedangkan Provinsi Bengkulu memberikan kontribusi terkecil yaitu sebesar 2,14 persen. Sementara itu, Provinsi Aceh memberikan kontribusi sebesar 4,98 persen terhadap PDRB Sumatera pada triwulan I-2024. Pertumbuhan ekonomi Sumatera pada triwulan I-2024 dibandingkan triwulan I-2023 (*yoy*) mengalami pertumbuhan mencapai 4,24 persen. Berdasarkan wilayah regional Sumatera, semua wilayah mengalami pertumbuhan positif. Provinsi Sumatera Selatan merupakan provinsi dengan pertumbuhan tertinggi yaitu sebesar 5,06 persen, diikuti oleh Provinsi Kepulauan Riau yaitu sebesar 5,01 persen dan Sumatera Utara yaitu sebesar 4,88 persen. Sementara, sumber pertumbuhan tertinggi terjadi pada provinsi Sumatera Utara sebesar 0,24 persen dan diikuti oleh provinsi Riau dan provinsi Sumatera Selatan masing-masing sebesar 0,15 persen.

Untuk menjaga kesinambungan dan konsistensi antara pembangunan tahun 2023-2024, tema pembangunan RKP Tahun 2024 yaitu *"Mempercepat Transformasi Ekonomi yang Inklusif dan Berkelanjutan"*. Secara visual, kerangka pikir tema dimaksud ditunjukkan sebagai berikut.

Gambar 3.1
Tema dan Arah Kebijakan RKP Tahun 2024

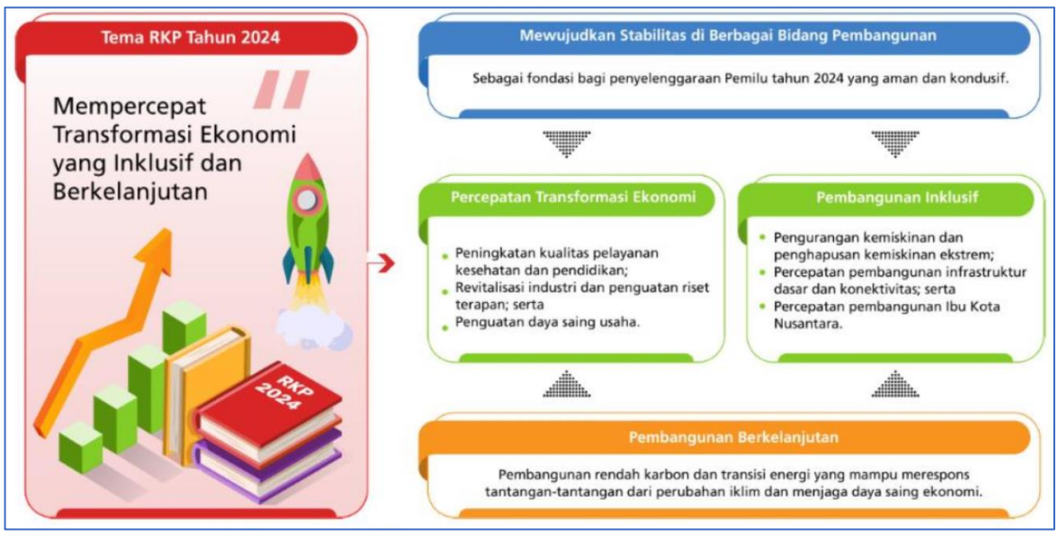

Sumber: Kementerian PPN/Bappenas, 2023

Sesuai dengan Tema tersebut pembangunan nasional pada tahun 2024 diarahkan pada pada percepatan transformasi ekonomi yang inklusif dan berkelanjutan untuk mengejar sasaran pembangunan jangka menengah serta mengembalikan trajectory jangka panjang. Arah kebijakan tersebut akan mendorong penguatan fondasi ekonomi Indonesia pada tahun selanjutnya untuk menjadi tahun dasar pelaksanaan pembangunan jangka panjang 2025–2045, pada RKP Tahun 2024 terdapat 8 (Delapan) arah kebijakan yang meliputi:

1. Pengurangan Kemiskinan dan Penghapusan Kemiskinan Eksterem;
2. Peningkatan Kualitas Pelayanan Kesehatan dan Pendidikan;
3. Revitalisasi Industri dan Penguatan Riset Terapan;
4. Penguatan Daya Saing Usaha;
5. Pembangunan Rendah Karbon dan Transisi Energi;
6. Percepatan Pembangunan Infrastruktur Dasar dan Konektivitas;
7. Pembangunan Ibu Kota Nusantara;
8. Pelaksanaan Pemilu 2024.

Arah kebijakan pembangunan dilaksanakan untuk mencapai sasaran pembangunan Rencana Kerja Pemerintah Tahun 2024, yang meliputi:

1. Pertumbuhan Ekonomi sebesar 5,3 persen - 5,7 persen;
2. Tingkat Kemiskinan sebesar 6,5 persen - 7,5 persen;
3. Tingkat Pengangguran Terbuka sebesar 5,0 persen - 5,7 persen;
4. Rasio Gini (nilai) sebesar 0,374-0,377;
5. Indeks Pembangunan Manusia/IPM (nilai) sebesar 73,99-74,02;
6. Penurunan Emisi Gas Rumah Kaca/GRK sebesar 27,27 persen; serta indikator lainnya yaitu:
7. Nilai Tukar Nelayan/NTN (nilai) sebesar 107-110;
8. Nilai Tukar Petani/NTP (nilai) sebesar 105-108.

Dalam penyusunan Rencana Kerja Pemerintaha Daerah, sasaran dan prioritas pembangunan juga harus mendukung pencapaian Visi dan Misi Presiden dan Wakil Presiden melalui 5 (lima) arahan utama Presiden, sebagai berikut:

1. Pembangunan sumber daya manusia (SDM), membangun SDM pekerja keras yang dinamis, produktif, terampil, menguasai ilum pengetahuan dan teknologi di dukung dengan kerjasama industri dan talenta global;
2. Pembangunan infrastruktur, melalunjutkan pembangunan infrastruktur untuk menghubungkan kawasan produksi dengan kawasan distribusi, mempermudah akses ke kawasan wisata, mendongkrak lapangan kerja baru, dan mempercepat peningkatan nilai tambah perekonomian rakyat;
3. Penyerdahanaan regulasi, menyederhanakan segala bentuk regulasi dengan pendekatan Omnibus Law, terutama menerbitkan Undang-Undang Cipta Kerja;
4. Penyederhanaan birokrasi, memprioritaskan investasi untuk penciptaan lapangan kerja, memangkas prosedur dan birokrasi yang panjang, dan menyederhanakan eselonisasi; dan
5. Transformasi ekonomi, melakukan transformasi ekonomi dari ketergantungan sumber daya alam menjadi daya saing manufaktur dan jasa modern yang mempunyai nilai tambah tinggi bagi

kemakmuran bangsa demi keadilan sosial bagi seluruh rakyat Indonesia.

Untuk mengejar sasaran yang telah ditetapkan dalam jangka menengah, maka upaya untuk meningkatkan daya saing di semua sektor lapangan usaha perlu dilakukan. Bersamaan dengan agenda tersebut, pemulihan sosial juga akan terus diperkuat melalui peningkatan kualitas SDM dan tenaga kerja, serta transisi menuju pembangunan yang ramah lingkungan melalui investasi infrastruktur hijau dan pengembangan teknologi. Oleh karena itu, pemerintah akan menata kembali agenda transformasi ekonomi melalui peningkatan produktivitas, dan pemulihan ekonomi sosial yang melibatkan peran serta semua lapisan masyarakat untuk menuju pembangunan yang inklusif dan berkelanjutan.

3.1.2. Arah Kebijakan Ekonomi Aceh

Seiring dengan perkembangan kondisi ekonomi global dan nasional, ekonomi Aceh pada triwulan I 2024 tumbuh sebesar 4,82 persen (*yoy*). Pertumbuhan terjadi pada seluruh lapangan usaha kecuali sektor jasa keuangan dan jasa kesehatan. Lapangan usaha yang tumbuh signifikan adalah transportasi dan pergudangan sebesar 10,65 persen diikuti pengadaan listrik dan gas sebesar 9,22 persen; administrasi pemerintahan, pertahanan dan jaminan sosial wajib sebesar 9,08 persen; pertanian, kehutanan dan perikanan sebesar 7,04 persen serta pengadaan Air sebesar 6,44 persen. Sementara itu, lapangan usaha yang terkontraksi adalah jasa kesehatan sebesar 5,74 persen dan jasa keuangan sebesar 0,38 persen.

Struktur PDRB Aceh menurut lapangan usaha atas dasar harga berlaku pada triwulan I-2024 tidak menunjukkan perubahan berarti. Perekonomian Aceh masih didominasi oleh pertanian, kehutanan dan perikanan sebesar 31,65 persen; diikuti oleh perdagangan besar dan eceran, reparasi mobil dan sepeda motor sebesar 15,28 persen; administrasi pemerintahan sebesar 8,70 persen; konstruksi sebesar 8,32 persen; serta transportasi dan pergudangan sebesar 6,59 persen. Peranan kelima lapangan usaha tersebut dalam perekonomian Aceh mencapai 70,54 persen.

Gambar 3.2
Pertumbuhan PDRB Aceh Beberapa Lapangan Usaha
(*yoy*, persen)

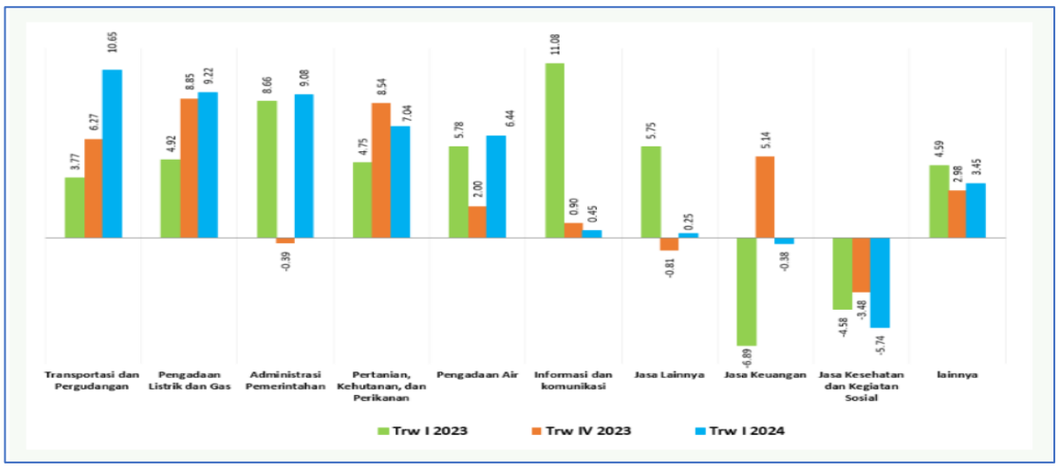

Sumber: BPS Provinsi Aceh, Mei 2024

Ekonomi Aceh pada triwulan I-2024 mengalami kontraksi sebesar 6,44 persen (q-to-q) dibanding triwulan IV-2023. Lapangan usaha yang mengalami kontraksi pertumbuhan yang cukup dalam diantaranya lapangan usaha konstruksi sebesar 19,61 persen; diikuti pertanian, kehutanan dan perikanan sebesar 9,67 persen; serta Administrasi Pemerintahan, Pertahanan dan Jaminan Sosial Wajib sebesar 6,74 persen. Di sisi lain, pertumbuhan tertinggi dicapai oleh Lapangan Usaha transportasi dan pergudangan sebesar 6,70 persen; diikuti jasa pendidikan sebesar 5,69 persen; serta Jasa Lainnya sebesar 3,80 persen.

Gambar 3.3
Pertumbuhan PDRB Aceh Beberapa Lapangan Usaha
(*qtq*, persen)

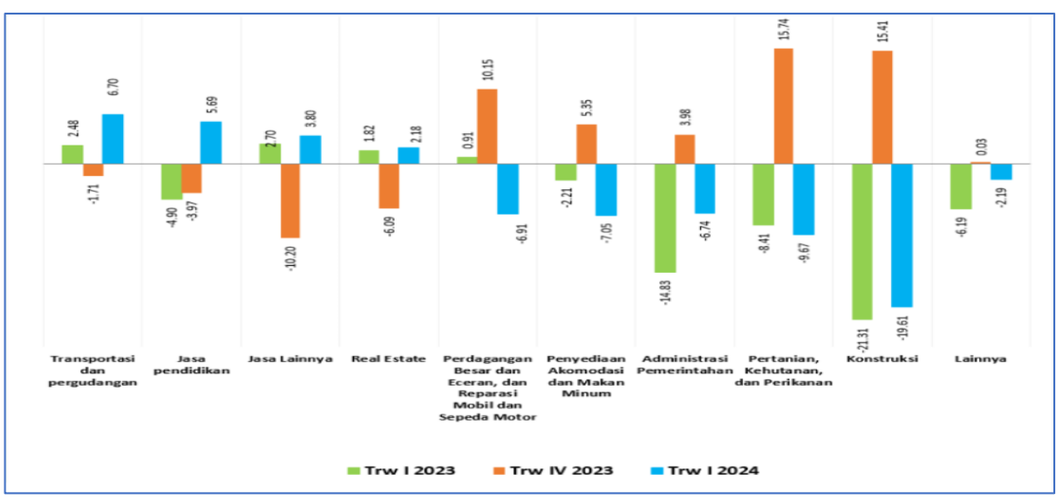

Sumber: BPS Provinsi Aceh, Mei 2024

Dari sisi pengeluaran, pertumbuhan didukung oleh semua komponen pengeluaran. Komponen pengeluaran yang mengalami pertumbuhan tertinggi dicapai oleh Komponen Pengeluaran Konsumsi LNPRT (PK- LNPRT) sebesar 29,34 persen, diikuti oleh Komponen Pengeluaran Konsumsi Pemerintah (PK- P) sebesar 20,83 persen, Komponen Ekspor Barang & Jasa sebesar 10,78 persen, Komponen Pembentukan Modal Tetap Bruto (PMTB) sebesar 0,73 persen, dan Komponen Pengeluaran Konsumsi Rumah tangga (PK-RT) sebesar 4,93 persen. Sementara itu, Komponen Impor Barang dan Jasa (yang merupakan faktor pengurang dalam PDRB menurut pengeluaran) juga tumbuh sebesar 11,82 persen.

Gambar 3.4
Pertumbuhan PDRB Aceh Beberapa Komponen Pengeluaran
(*yoy*, persen)

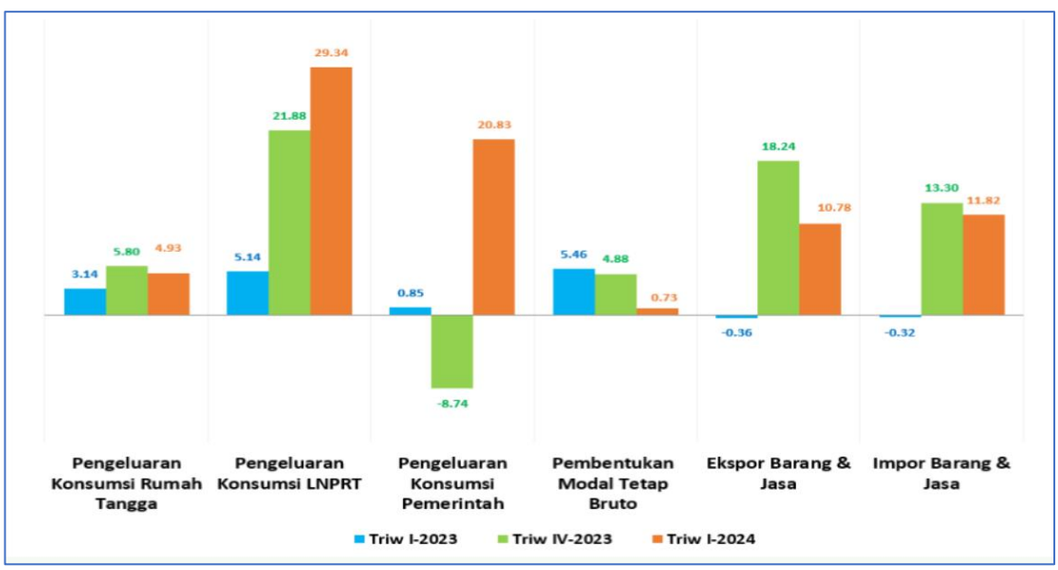

Sumber: BPS Provinsi Aceh, Mei 2024

Struktur PDRB Aceh menurut pengeluaran atas dasar harga berlaku triwulan I-2024 tidak menunjukkan perubahan yang berarti. Perekonomian Aceh juga masih didominasi oleh Komponen Ekspor Barang & Jasa sebesar 58,72 persen, diikuti oleh Komponen PK-RT sebesar 55,60 persen; Komponen PMTB sebesar 31,62 persen; Komponen PK-P sebesar 12,52 persen; Komponen PK- LNPRT sebesar 2,29 persen; Komponen perubahan inventori memberikan kontribusi sebesar 1,16 persen; dan Komponen Impor Barang & Jasa sebagai

faktor pengurang PDRB menurut pengeluaran berkontribusi sebesar 61,91 persen.

Ekonomi Aceh triwulan I-2024 dibanding triwulan IV-2023 (*q-to-q*) mengalami kontraksi pertumbuhan sebesar 6,44 persen. Kontraksi terjadi pada hampir semua komponen pengeluaran, kecuali Komponen PK-LNPRT yang tumbuh sebesar 5,36 persen dan Komponen PK-RT sebesar 1,80 persen. Kontraksi terdalam terjadi pada Komponen PK-P sebesar 42,90 persen, diikuti oleh Komponen Ekspor Barang & Jasa sebesar 15,39 persen, dan Komponen PMTB sebesar 6,10 persen. Di sisi lain, Komponen Impor Barang dan Jasa sebagai faktor pengurang dalam PDRB juga mengalami kontraksi sebesar 16,58 persen.

Gambar 3.5
Pertumbuhan PDRB Aceh Beberapa Komponen Pengeluaran
(*qtq*, persen)



Sumber: BPS Provinsi Aceh, Mei 2024

Berdasarkan perkiraan Bank Indonesia pertumbuhan ekonomi rata-rata di ProVinsi Aceh secara umum di tahun 2024 diprediksi akan tumbuh pada angka 4,28-4,78 persen (*yoy*). Proyeksi pertumbuhan ekonomi tahun 2024 lebih tinggi dari capaian tahun sebelumnya dimana pada tahun 2023 ekonomi Aceh tumbuh sebesar 4,23 persen. Proyeksi pertumbuhan ekonomi tahun 2024 lebih tinggi dari capaian tahun sebelumnya dimana pada tahun 2023 ekonomi Aceh tumbuh sebesar 4,23 persen. Pertumbuhan secara sektoral diperkirakan akan ditopang oleh Lapangan usaha Pertanian, Pertambangan, dan

Konstruksi. Pertumbuhan ini juga dipengaruhi oleh jumlah konsumsi rumah tangga dan konsumsi pemerintah. Mobilisasi masyarakat akan kembali meningkat, hal ini mendorong pertumbuhan konsumsi masyarakat dan akan berpengaruh pada pertumbuhan ekonomi daerah baik pada level Propinsi maupun Kabupaten dan Kota. Walaupun kinerja perekonomian domestik diperkirakan akan terus naik namun masih dibayang bayangi ketidakpastian global yang dapat menahan kinerja perekonomian domestik.

Seiring dengan tema pembangunan nasional, tahun 2024 Tema Rencana Kerja Pemerintah Aceh (RKPA) adalah *"Percepatan Pertumbuhan Ekonomi dan Peningkatan Kualitas SDM Dalam Rangka Mensukseskan Pelaksanaan Pemilu Serentak dan PON 2024"*, Pembangunan Aceh pada tahun 2024 diarahkan pada peningkatan nilai tambah Sektor Pertanian, Perikanan dan Pariwisata, Perkembangan Pusat - Pusat Pertumbuhan Ekonomi, serta penguatan infrastruktur pendukung dalam rangka penguatan daya dukung industri di Kawasan yang memadai untuk melakukan ekspor maupun pengolahan bahan baku impor bagi kebutuhan domestik. keberlanjutan program pemulihan ekonomi yang bersifat jangka pendek dengan intervensi pada sisi permintaan (demand side) menuju transformasi ekonomi yang bersifat menengah dan jangka panjang, serta dilakukan dengan intervensi pada sisi produksi (*production side*).

Gambar 3.6
Tema dan Arah Kebijakan RKPA 2024



Sumber: RKPA 2024, Bappeda Aceh

3.1.3. Arah Kebijakan Ekonomi Kota Lhokseumawe

Kondisi perekonomian Kota Lhokseumawe sampai dengan akhir tahun 2023 yang digambarkan dari pertumbuhan ekonomi menunjukkan kondisi yang positif, dimana pertumbuhan ekonomi pada tahun 2023 mencapai 4,21 persen, meningkat 0,20 point jika dibandingkan dengan tahun 2022 yang mencapai 4,01 persen.

Komposisi perekonomian Lhokseumawe menurut Lapangan Usaha pada tahun 2023 didominasi oleh lapangan usaha Perdagangan Besar dan Eceran, Reparasi Mobil dan Sepeda Motor dengan kontribusi mencapai 22,93 persen, kemudian lapangan usaha Industri Pengolahan dengan kontribusi mencapai 18,12 persen, dan lapangan usaha Konstruksi memberikan kontribusi sebesar 13,31 persen.

Sedangkan jika ditinjau dari sisi pengeluaran, struktur ekonomi Lhokseumawe tahun 2023 didominasi oleh komponen konsumsi rumah tangga dengan kontribusi sebesar 48,83 persen, selanjutnya komponen Pembentukan Modal Tetap Bruto (PMTB) merupakan komponen dengan distribusi terbesar kedua yaitu sebesar 42,86 persen.

PDRB Per Kapita Kota Lhokseumawe juga terus mengalami peningkatan dari tahun ke tahun, dimana pada tahun 2023 mencapai 56,60 juta rupiah. Angka tersebut menunjukkan peningkatan dari tahun sebelumnya sebesar 52,91 juta rupiah.

Perkembangan gini ratio Kota Lhokseumawe selama periode lima tahun terakhir menunjukkan angka yang fluktuatif. Angka gini ratio Kota Lhokseumawe tahun 2023 sebesar 0,293. Masih berada di bawah angka gini ratio Aceh yang sebesar 0,296. Hal ini menunjukkan bahwa ketimpangan pendapatan di Kota Lhokseumawe masih termasuk dalam “kategori rendah” karena berada pada kisaran 0,291-0,324.

Selanjutnya dari sisi kemiskinan di Kota Lhokseumawe, jumlah penduduk miskin tahun 2023 sebanyak 23,10 ribu jiwa atau 10,73 persen. Angka ini menempatkan Kota Lhokseumawe berada pada peringkat ketiga penduduk miskin terendah setelah Kota Langsa sebesar 10,53 persen dan Kota Banda Aceh sebesar 7,04.

Di sisi lain, Tingkat Pengangguran Terbuka di Kota Lhokseumawe sangat terlihat jika dibandingkan dengan data pengangguran di tingkat nasional maupun provinsi Aceh. Angka pengangguran Kota Lhokseumawe masih berada di atas dua digit dari 2019 hingga tahun 2021 yaitu masing-masing sebesar 11,01 persen; 11,99 persen; dan 11,16 persen. Pada tahun 2022 TPT di Kota Lhokseumawe turun menjadi 9,15 persen, dan terus mengalami penurunan hingga tahun 2023 menjadi 8,68 persen, akan tetapi penurunan tersebut masih menempatkan Kota Lhokseumawe pada posisi Tingkat Pengangguran Terbuka tertinggi di Aceh.

3.1.3.1. Produk Domestik Regional Bruto (PDRB)

Perekonomian Kota Lhokseumawe hingga akhir tahun 2023 menunjukkan pertumbuhan yang signifikan dibandingkan dengan tahun sebelumnya. Pertumbuhan ekonomi Lhokseumawe mencapai 4,21 persen, meningkat dibandingkan dengan tahun sebelumnya sebesar 4,01 persen. Meskipun dihadapkan pada ketidakpastian dan tren perlambatan ekonomi global serta tekanan inflasi yang masih terus berlanjut, pengendalian inflasi nasional menjadi agenda yang krusial.

Berdasarkan Lapangan Usaha struktur perekonomian Kota Lhokseumawe pada tahun 2023 didominasi oleh lapangan usaha Perdagangan Besar dan Eceran, Reparasi Mobil dan Sepeda Motor dengan kontribusi sebesar 22,93 persen, kemudian lapangan usaha Industri Pengolahan memberikan kontribusi sebesar 18,12 persen, lapangan usaha Konstruksi memberikan kontribusi sebesar 13,31 persen.

Dari sisi aktivitas perekonomian Kota Lhokseumawe yang diukur berdasarkan Produk Domestik Regional Bruto (PDRB) Atas Dasar Harga Berlaku (ADHB) selama lima tahun terakhir mengalami peningkatan. Dari tahun 2019, PDRB meningkat sebesar 2,27 triliun rupiah dari 8,90 triliun menjadi 11,17 triliun rupiah pada tahun 2023.

Gambar 3.7
PDRB ADHB Lhokseumawe Tahun 2019-2023
(triliun rupiah)

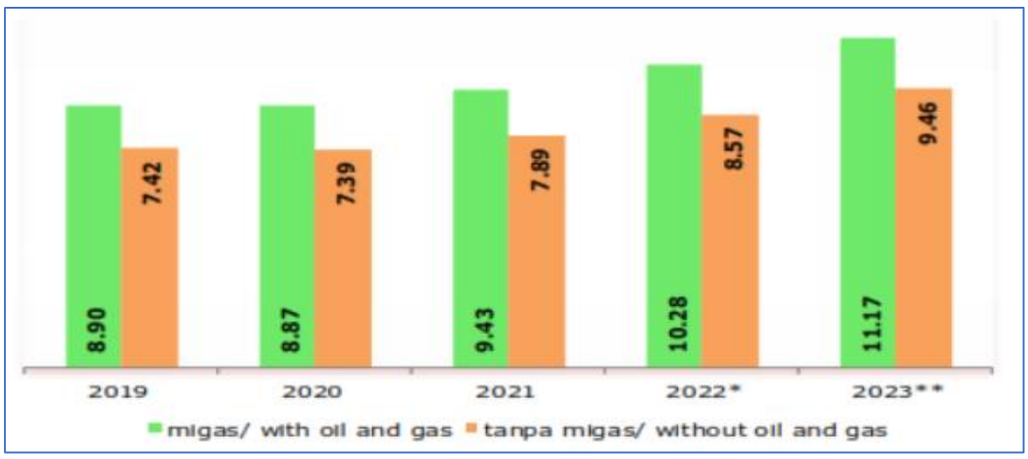

Sumber : PDRB Lhokseumawe (LU), BPS, Tahun 2024

Sejalan dengan PDRB memperhitungkan migas, PDRB ADHB tanpa memperhitungkan migas juga mengalami peningkatan dengan rata-rata peningkatan sebesar 0,49 triliun rupiah per tahun. PDRB ADHB tahun 2023 mencapai 9,46 triliun rupiah. Nilai ini mengalami peningkatan sebesar 0,89 triliun rupiah dari tahun 2022. Dari tahun 2019 sampai dengan tahun 2023 PDRB ADHB mengalami peningkatan sebesar 2,04 triliun rupiah.

Dalam perubahan nilai PDRB atas dasar harga berlaku masih terdapat pengaruh perubahan harga, sehingga untuk melihat perkembangan riil PDRB maka digunakan PDRB Atas Dasar Harga Konstan (ADHK) dengan tahun dasar 2010.

Nilai PDRB ADHK Lhokseumawe tahun 2023 mencapi 7,86 triliun rupiah, mengalami peningkatan sebesar 0,75 triliun rupiah dari tahun 2019. PDRB ADHK tanpa migas pada tahun 2023 juga menunjukkan peningkatan sebesar 0,70 triliun rupiah dari sebesar 5,94 triliun rupiah pada tahun 2019 menjadi 6,64 triliun rupiah pada tahun 2023.

Selama lima tahun terakhir (2019-2023) terlihat bahwa perubahan PDRB ADHB cenderung lebih besar daripada perubahan kenaikan PDRB ADHK. Hal ini menunjukkan bahwa kenaikan karena faktor harga lebih dominan daripada kenaikan karena faktor produktivitas.

Gambar 3.8
PDRB ADHK Kota Lhokseumawe Tahun 2019-2023
(triliun rupiah)



Sumber : PDRB Lhokseumawe (LU), BPS, Tahun 2024

Besarnya peranan berbagai lapangan usaha ekonomi dalam memproduksi barang dan jasa sangat menentukan struktur ekonomi suatu daerah. Struktur ekonomi yang terbentuk dari nilai tambah yang diciptakan oleh setiap lapangan usaha menggambarkan seberapa besar ketergantungan suatu daerah terhadap kemampuan berproduksi dari setiap lapangan usaha. Sejak tahun 2019, struktur ekonomi Kota Lhokseumawe didominasi oleh kategori Perdagangan Besar dan Eceran. Reparasi Mobil dan Sepeda Motor. Peranan kategori ini pada tahun 2019 sebesar 21,91 persen menjadi 22,93 persen pada Tahun 2023, mengalami peningkatan nilai peranan sebesar 1,02 persen.

Kategori dengan peranan kedua terbesar hingga akhir tahun 2023 adalah industri pengolahan sebesar 18,12 persen. Kategori konstruksi menempati urutan ketiga pada Tahun 2023 dengan peranan sebesar 13,31 persen.

Kategori berikutnya yang cukup besar memberi kontribusi di tahun 2023 adalah kategori transportasi dan pergudangan serta kategori pertanian, kehutanan, dan perikanan. Dengan kontribusi kategori transportasi dan pergudangan sebesar 11,35 persen dan kategori pertanian, kehutanan, dan perikanan berada pada angka 9,18 persen.

Gambar 3.9
Distribusi Persentase PDRB ADHB Lhokseumawe dengan Migas Tahun 2023 (persen)

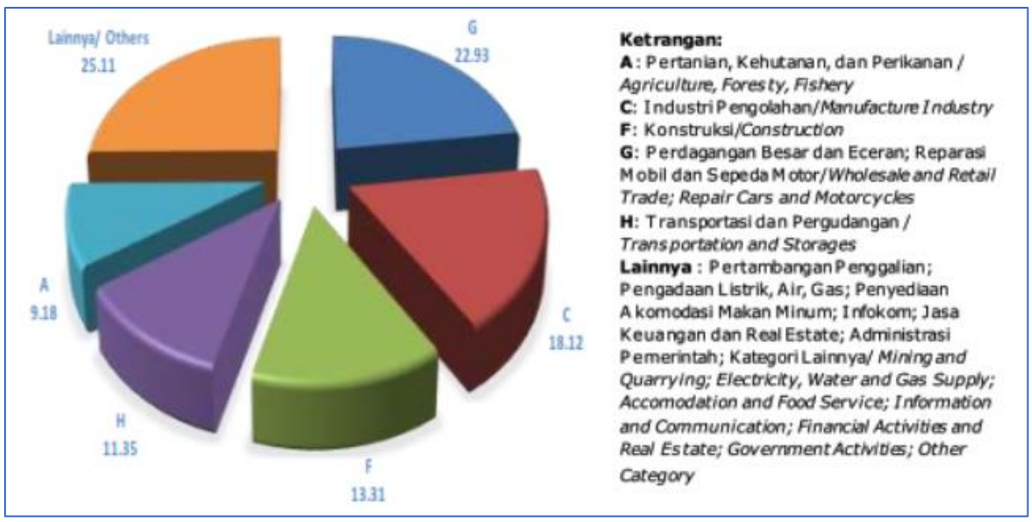

Sumber : PDRB Lhokseumawe (LU), BPS, Tahun 2024

Jika dipisahkan industri migas dari PDRB maka semakin terlihatlah bahwa kategori yang dominan di Lhokseumawe yaitu kategori perdagangan, disusul kategori konstruksi, dan pertanian.

Gambar 3.10
Distribusi Persentase PDRB ADHB Lhokseumawe Tanpa Migas Tahun 2023 (persen)

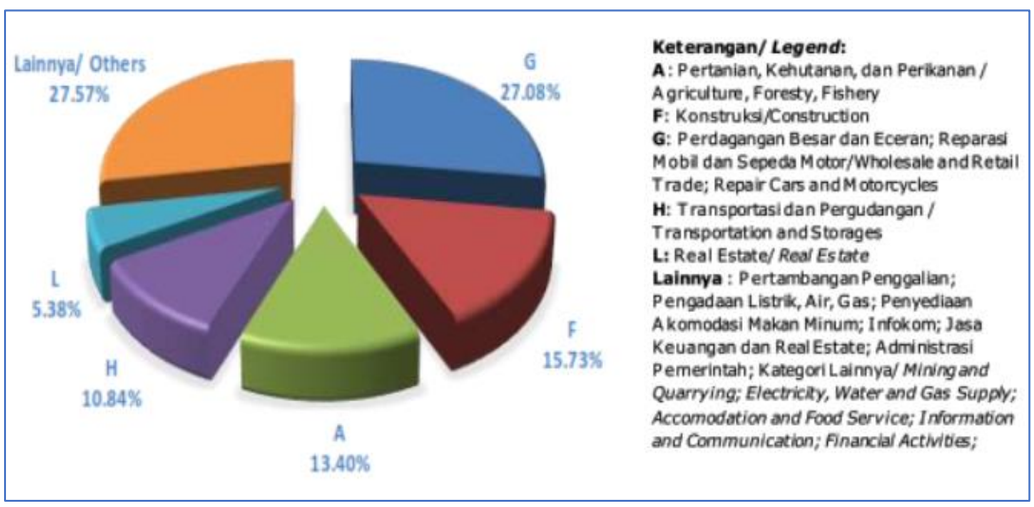

Sumber : PDRB Lhokseumawe (LU), BPS, Tahun 2024

Pada tahun 2023 dapat dilihat bahwa kategori perdagangan besar dan eceran, reparasi mobil dan sepeda motor memberi kontribusi mencapai 27,08 persen, lalu kategori konstruksi mencapai 15,73 persen, kategori pertanian mencapai 13,40 persen. Kategori

transportasi dan pergudangan bahkan muncul dengan kontribusi sebesar 10,84 persen dan kategori real estate mencapai 5,38 persen.

Berdasarkan hasil penelitian Bank Indonesia Kpw Lhokseumawe, terdapat beberapa Komoditi/Produk/Jasa Unggulan (KPJU) yang berpotensi didorong untuk berkembang di Kota Lhokseumawe seperti toko sembako, jasa fotokopi, warung makan hingga wisata pantai dan kafe. Namun demikian masih terdapat tantangan dan isu yang perlu diatasi agar pengembangan KPJU tersebut dapat semakin terakselerasi. Disamping itu juga Kota Lhokseumawe memiliki potensi kuat dalam pengembangan sektor unggulan utama. Adapun hal-hal yang dapat dilakukan pemerintah yaitu penguatan investasi dan modal kerja untuk hilirisasi komoditas; penciptaan iklim investasi yang mencakup berbagai dukungan kebijakan; penguatan klaster agroindustri yang didukung dengan pengembangan jaringan infrastruktur; penyediaan dan peningkatan sarana prasarana produksi, penanganan pasca panen, pengolahan maupun sistem logistik; fasilitasi pendampingan usaha; mendorong digitalisasi bagi UMKM; penguatan kelembagaan dan pemberdayaan petani; pelaksanaan dan peningkatan layanan sertifikasi produk hasil usaha; dan percepatan diseminasi teknologi dan peningkatan kapasitas UMKM dalam adopsi teknologi.

Dari sisi pengeluaran perkembangan nilai PDRB ADHB dengan migas selama tahun 2019-2023 mengalami fluktuasi dari tahun ke tahun. Pada tahun 2023, nilai PDRB sebesar 11,7 triliun rupiah mengalami kenaikan dibandingkan tahun 2022 dengan nilai PDRB sebesar 10,26 triliun rupiah. PDRB ADHB dari tahun 2019-2023 meningkat sebesar 2,27 triliun rupiah dengan rata-rata peningkatan setiap tahunnya sebesar 0,49 triliun rupiah.

Gambar 3.11
PDRB Lhokseumawe Menurut Pengeluaran Dengan Migas
Tahun 2019-2023 (triliun rupiah)

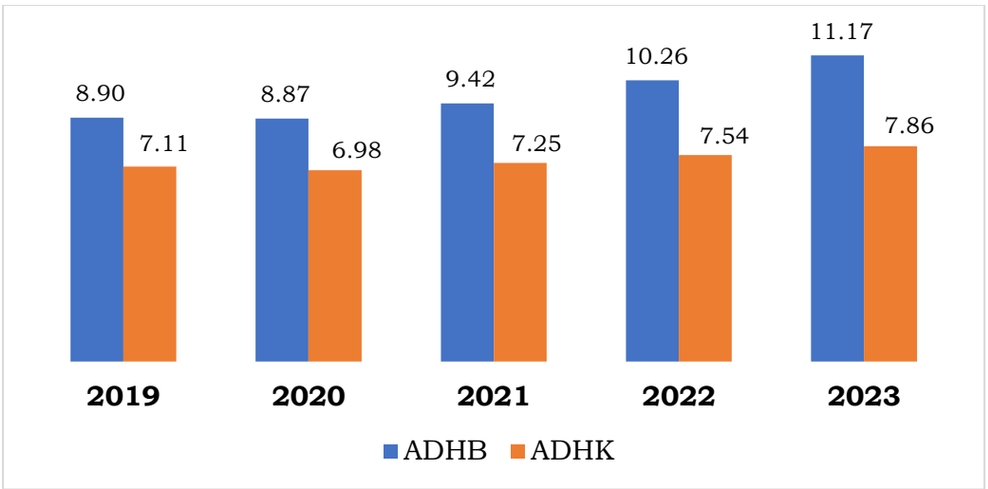

Sumber: PDRB Lhokseumawe (Pengeluaran), BPS, Tahun 2024

Perkembangan PDRB atas dasar harga konstan (ADHK 2010) dengan migas juga mengalami kenaikan dari tahun ke tahun selama periode 2019-2023. Pada tahun 2023, nilai PDRB sebesar 7,86 triliun rupiah, mengalami kenaikan dibandingkan tahun 2022 dengan nilai PDRB sebesar 7,54 triliun rupiah, dan rata-rata pertumbuhan per tahunnya sebesar 0,37 triliun rupiah. Nilai PDRB ADHK terendah terjadi pada tahun 2020 dengan nilai PDRB sebesar 6,96 triliun rupiah. Penurunan PDRB pada tahun 2020 merupakan salah satu dampak dari kondisi pandemi Covid-19 yang terjadi hampir di seluruh negara.

Jika ditinjau dari sisi pengeluaran, struktur ekonomi Kota Lhokseumawe tahun 2019 dan 2023 didominasi oleh komponen konsumsi rumah tangga yaitu sebesar 53,54 persen dan 48,83 persen. Hal ini mengindikasikan bahwa kegiatan ekonomi di Kota Lhokseumawe dalam kurun waktu lima tahun terakhir masih terfokus pada pemenuhan kebutuhan pokok. Komponen Pembentukan Modal Tetap Bruto (PMTB) merupkan komponen dengan distribusi terbesar kedua yaitu sebesar 47,32 persen pada tahun 2019 dan 42,86 persen pada tahun 2023. Nilai PMTB menunjukkan penambahan barang modal di suatu wilayah dalam rangka peningkatan produktivitas.

Gambar 3.12
Distribusi Persentase PDRB ADHB Menurut Pengeluaran
Tahun 2019 dan Tahun 2023

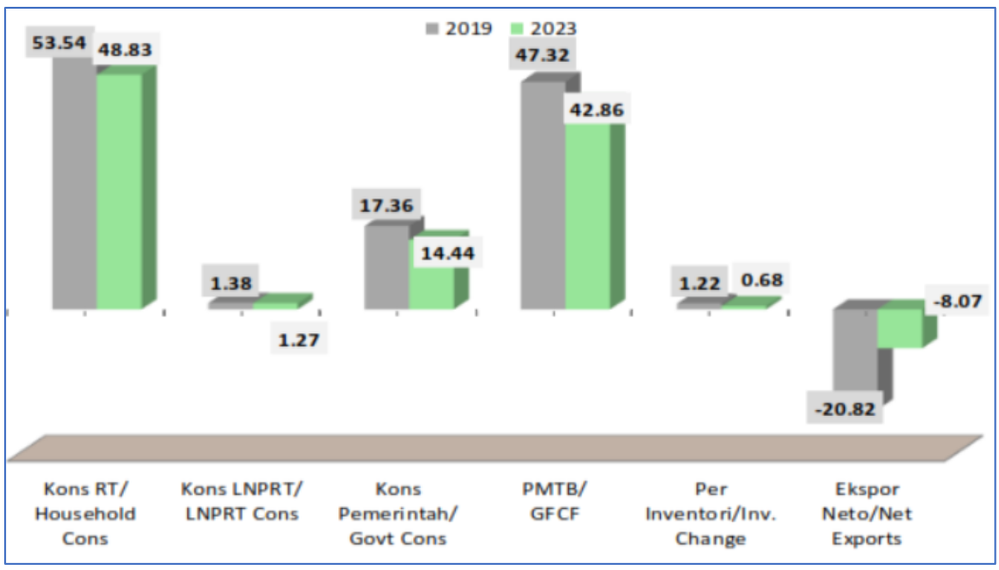

Sumber: PDRB Lhokseumawe (Pengeluaran), BPS, Tahun 2024

Konsumsi rumah tangga merupakan komponen penyumbang terbesar terhadap PDRB Lhokseumawe. Nilai PDRB ADHB komponen konsumsi rumah tangga tahun 2023 sebesar 5,48 triliun rupiah mengalami peningkatan dari tahun 2022 dengan nilai PDRB ADHB sebesar 5,14 triliun rupiah.

Selanjutnya nilai komponen PMTB ADHB tahun 2023 sebesar 4,79 triliun rupiah, mengalami peningkatan dibanding tahun 2022 dengan nilainya sebesar 4,51 triliun rupiah. Secara umum dalam kurun waktu lima tahun terakhir, PMTB merupakan komponen dengan kontribusi terbesar kedua setelah konsumsi rumah tangga.

3.1.3.2. Pertumbuhan Ekonomi

Pertumbuhan ekonomi merupakan salah satu indikator makro untuk melihat kinerja perekonomian secara riil di suatu wilayah. Laju pertumbuhan ekonomi dihitung berdasarkan perubahan PDRB atas dasar harga konstan tahun yang bersangkutan terhadap tahun sebelumnya. Pertumbuhan ekonomi dapat dipandang sebagai pertambahan jumlah barang dan jasa yang dihasilkan oleh semua lapangan usaha kegiatan ekonomi selama kurun waktu setahun.

Selama tahun 2019-2023, pertumbuhan ekonomi Lhokseumawe mengalami penurunan terdalam tahun 2020 disebabkan pandemi Covid-19. Dimana pada tahun 2019 pertumbuhan ekonomi sebesar 3,98 persen namun pada tahun 2020 mengalami penurunan menjadi 1,80 persen. Pertumbuhan ekonomi Kota Lhokseumawe kembali meningkat tahun 2021 sebesar 3,84 persen hingga tahun 2023 sebesar 4,21 persen merupakan pertumbuhan tertinggi dalam waktu 5 tahun terakhir.

Rata-rata pertumbuhan ekonomi Lhokseumawe dengan migas selama lima tahun terakhir adalah sebesar 2,85 persen per tahun, sedangkan rata-rata pertumbuhan tanpa migas 3,17 persen. Pada tahun 2023 pertumbuhan ekonomi Lhokseumawe dengan migas sebesar 4,21 persen mengalami kenaikan dibandingkan tahun sebelumnya yang tumbuh sebesar 4,01 persen, sedangkan pertumbuhan ekonomi tanpa migas pada tahun 2023 tumbuh sebesar 4,81 persen mengalami kenaikan dibandingkan tahun sebelumnya yang tumbuh sebesar 4,31 persen.

Gambar 3.13
Laju Pertumbuhan Ekonomi Lhokseumawe
Tahun 2019-2023 (persen)

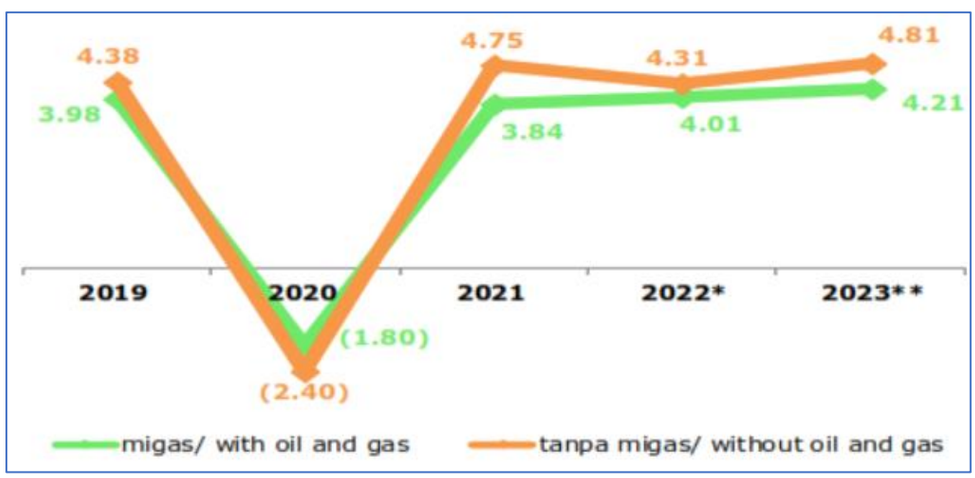

Sumber : BPS Kota Lhokseumawe, Tahun 2024

Pada tahun 2023 kategori yang mengalami pertumbuhan terbesar adalah penyediaan akomodasi dan makan minum (I) tumbuh sebesar 9,82 persen dan kategori yang mengalami pertumbuhan

terkecil adalah Jasa Keuangan dan Asuransi (K) yang tumbuh minus 10,60 persen.

Gambar 3.14
Laju Pertumbuhan Ekonomi Lhokseumawe
Menurut Lapangan Usaha Tahun 2023 (persen)

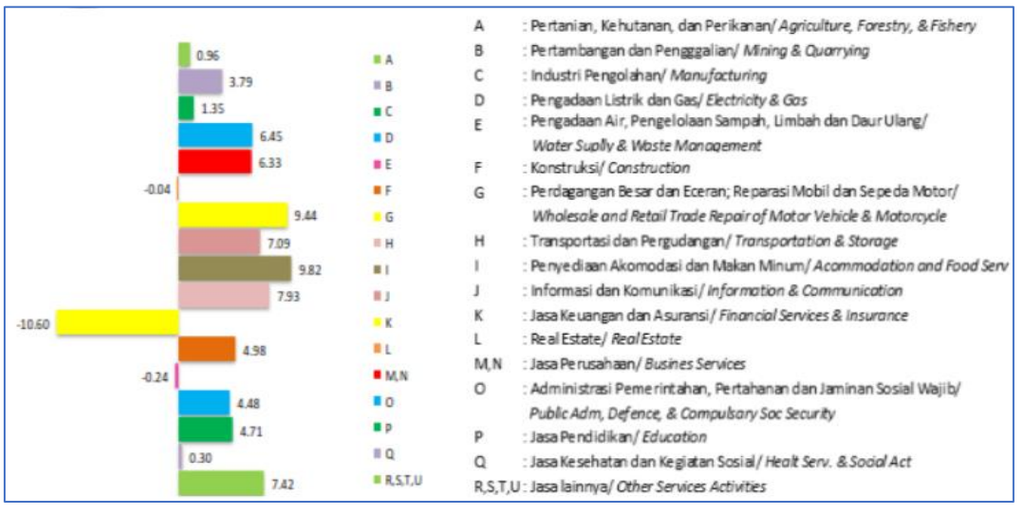

Sumber : BPS Kota Lhokseumawe, Tahun 2024

Jika dilihat lebih rinci tahun 2023, pertumbuhan ekonomi per kategori mengalami pertumbuhan positif, pertumbuhan terbesar adalah kategori Penyediaan Akomodasi dan Makan Minum (I) sebesar 9,82 persen, dan kategori Perdagangan Besar dan Eceran; Reparasi Mobil dan Sepeda Motor (G) sebesar 9,44 persen. Terdapat tiga kategori yang mengalami pertumbuhan negatif yaitu kategori Konstruksi (F) sebesar minus (0,04 persen), Jasa Keuangan dan Asuransi (K) minus (10,60 persen), dan Jasa Perusahaan (M,N) minus (0,24 persen).

Dari sisi pengeluaran, laju pertumbuhan masing-masing komponen PDRB ADHK tumbuh berfluktuasi selama tahun 2019-2023, komponen Konsumsi Rumah Tangga pada tahun 2023 tumbuh sebesar 3,29 persen mengalami kenaikan dibandingkan tahun 2022 yang tumbuh sebesar 2,20 persen. Komponen Konsumsi LNPRT pada tahun 2023 tumbuh sebesar 7,52 persen mengalami kenaikan dibandingkan tahun 2022 yang tumbuh sebesar 4,31 persen. Komponen Konsumsi Pemerintah pada tahun 2023 tumbuh sebesar 0,81 persen mengalami kenaikan dibandingkan tahun 2022 yang tumbuh sebesar minus 5,46 persen. Komponen PMTB pada tahun

2023 tumbuh sebesar minus 3,21 persen mengalami kenaikan dibandingkan tahun 2022 yang tumbuh minus 0,10 persen.

Gambar 3.15
Laju Pertumbuhan PDRB Lhokseumawe ADHK
Menurut Pengeluaran Tahun 2019-2023 (persen)

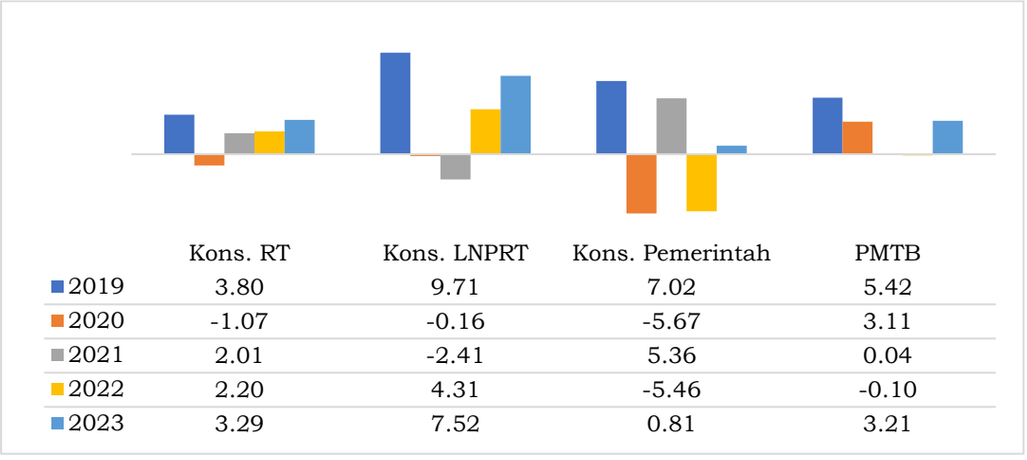

	Kons. RT	Kons. LNPRT	Kons. Pemerintah	PMTB
2019	3.80	9.71	7.02	5.42
2020	-1.07	-0.16	-5.67	3.11
2021	2.01	-2.41	5.36	0.04
2022	2.20	4.31	-5.46	-0.10
2023	3.29	7.52	0.81	3.21

Sumber : BPS Kota Lhokseumawe, Tahun 2024

Jika dibandingkan dengan capaian pertumbuhan ekonomi Aceh dan Nasional, pertumbuhan ekonomi Lhokseumawe masih berada dibawah Aceh dan Nasional, dimana pertumbuhan ekonomi Aceh pada tahun 2023 sebesar 4,23 persen dan Nasional sebesar 5,05 persen. Kondisi ini mengindikasikan bahwa masih diperlukan intervensi pada berbagai sektor atau lapangan usaha untuk percepatan pertumbuhan ekonomi serta mencari lapangan usaha alternatif sebagai unggulan untuk pengembangan, serta terus melakukan inovasi melalui diversifikasi produk, ekspansi usaha, meningkatkan daya saing dan keberlanjutan.

3.1.3.3. PDRB Per Kapita

Salah satu indikator tingkat kemakmuran penduduk di suatu daerah/wilayah dapat dilihat dari nilai PDRB per kapita, yang merupakan hasil bagi antara nilai tambah yang dihasilkan oleh seluruh kegiatan ekonomi dengan jumlah penduduk. Oleh karena itu, besar kecilnya jumlah penduduk akan mempengaruhi nilai PDRB per kapita, sedangkan besar kecilnya nilai PDRB sangat tergantung pada potensi sumber daya alam dan faktor-faktor produksi yang terdapat di suatu daerah.

Selama lima tahun terakhir (2019-2023) PDRB per kapita Lhokseumawe ADHB terus mengalami peningkatan. Pada tahun 2023 PDRB per kapita Lhokseumawe sebesar 56,60 juta rupiah setahun, meningkat sebesar 3,69 juga rupiah dari tahun 2022. Sedangkan PDRB per kapita Lhokseumawe tanpa migas tahun 2023 adalah sebesar 47,92 juta rupiah setahun, meningkat sebesar 3,82 juta rupiah dari tahun 2022.

Gambar 3.16
PDRB Per Kapita Lhokseumawe ADHB Tahun 2019-2023
(juta rupiah)

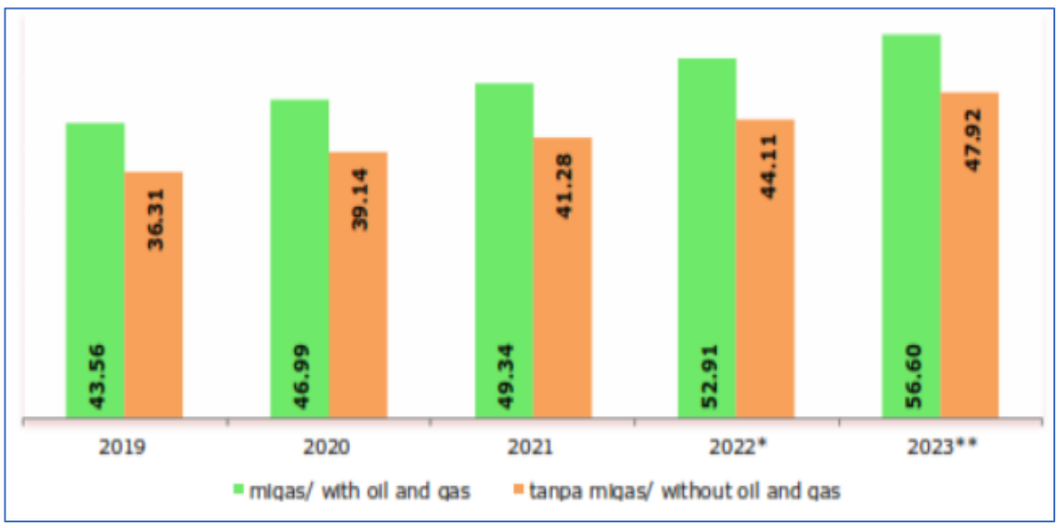

Sumber: PDRB Lhokseumawe (LU), BPS, Tahun 2024

Di sisi PDRB Atas Dasar Harga Konstan, PDRB per kapita Lhokseumawe juga terus mengalami peningkatan. Pada tahun 2023 PDRB per kapita Lhokseumawe ADHK dengan migas adalah sebesar 39,83 juta rupiah setahun, meningkat sebesar 1,00 juta rupiah dari tahun 2022. Sedangkan PDRB per kapita Lhokseumawe ADHK tanpa migas pada tahun 2023 adalah sebesar 33,62 juta rupiah setahun, meningkat sebesar 1,03 juta rupiah dari tahun 2022.

Secara rata-rata, PDRB per kapita Lhokseumawe ADHB dengan migas adalah 3,00 juta rupiah setahun, sedangkan PDRB per kapita Lhokseumawe ADHB tanpa migas sebesar 2,70 juta rupiah setahun. Untuk rata-rata PDRB per kapita Lhokseumawe ADHK dengan migas adalah sebesar 1,24 juta rupiah setahun, sedangkan PDRB per kapita Lhokseumawe ADHK tanpa migas sebesar 1,13 juta rupiah setahun.

Gambar 3.17
PDRB Per Kapita Lhokseumawe ADHK Tahun 2019-2023
(juta rupiah)

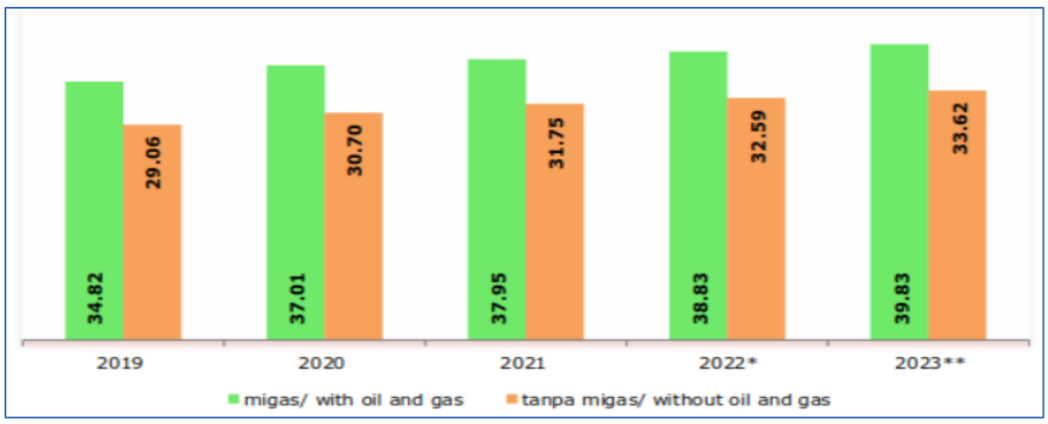

Sumber: PDRB Lhokseumawe (LU), BPS, Tahun 2024

Di sisi pengeluaran, nilai konsumsi rumah tangga per kapita maupun per-rumah tangga di Lhokseumawe selama kurun waktu 2019-2023 mengalami fluktuatif. Hal ini menunjukkan adanya perubahan daya beli penduduk yang juga indikasi adanya perubahan rata-rata pendapatan. Pada tahun 2023 terjadi peningkatan pertumbuhan dibandingkan tahun 2022.

Nilai konsumsi rumah tangga per kapita meningkat sebesar 4,32 juta rupiah selama kurun waktu 5 tahun, dari 23,32 juta rupiah di tahun 2019 menjadi 27,64 juta rupiah di tahun 2023. Konsumsi rumah tangga per-rumah tangga pun meningkat sebesar 1,44 juta rupiah dalam 5 tahun.

Gambar 3.18
Nilai Komponen Konsumsi Rumah Tangga Per Kapita ADHB
Tahun 2019-2023 (juta rupiah)

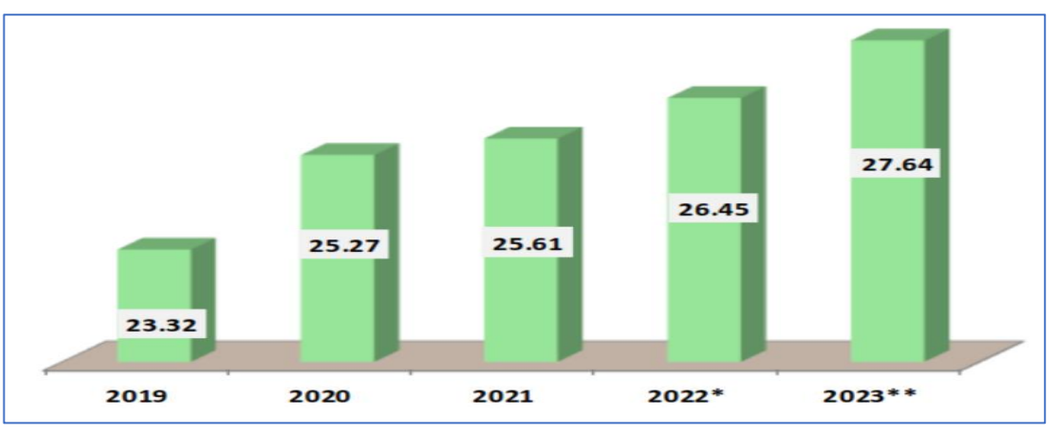

Sumber: PDRB Lhokseumawe (Pengeluaran), BPS, Tahun 2024

3.1.3.4. Laju Inflasi

Laju inflasi merupakan salah satu indikator penting yang dapat memberikan informasi tentang dinamika perkembangan harga barang dan jasa yang dikonsumsi masyarakat. Secara umum angka inflasi yang menggambarkan kecenderungan umum tentang perkembangan harga dan perubahan nilai dapat dipakai sebagai informasi dasar untuk pengambalan keputusan. Peningkatan inflasi akan berdampak pada penurunan perkembangan ekonomi, dan secara umum akan menurunkan daya saing ekonomi. Dampak lain dari peningkatan inflasi ialah bertambahnya jumlah pengangguran, menurunnya pendapatan riil masyarakat, mengurangi nilai kekayaan yang berbentuk uang.

Pengendalian inflasi menjadi hal penting dalam upaya memberikan pondasi yang kuat pada perkembangan perekonomian. Pemerintah terus berkomitmen untuk menjaga daya beli masyarakat guna menjaga momentum pemulihan ekonomi nasional. Anggaran pemerintah terus berperan meredam sebagian dampak inflasi akibat gejolak harga global serta fluktuasi harga akibat gangguan suplai. Selain itu pengendalian inflasi secara konsisten terus dilakukan melalui penguatan sinergi dengan Bank Indonesia di tingkat pusat dan daerah melalui Tim Pengendalian Inflasi Daerah. Strategi-strategi terus ditempuh melalui kebijakan menjaga keterjangkauan harga dan ketersediaan pasokan, menjadi dan mengawasi kelancaran distribusi, serta melakukan komunikasi efektif untuk menekan ekspektasi inflasi.

Berdasarkan Berita Resmi Statistik BPS Lhokseumawe edisi Juli 2024, pada Juni 2024 terjadi inflasi (*yoy*) di Kota Lhokseumawe sebesar 2,97 persen dengan Indeks Harga Konsumen (IHK) sebesar 105,98. Inflasi terjadi karena adanya kenaikan harga yang ditunjukkan oleh naiknya beberapa indeks harga kelompok pengeluaran, yaitu kelompok makanan, minuman, dan tembakau sebesar 6,25 persen; kelompok pakaian dan alas kaki sebesar 3,3 persen; kelompok perumahan, air, listrik, dan bahan bakar rumah tangga sebesar 0,14 persen; kelompok perlengkapan, peralatan, dan pemeliharaan rutin rumah tangga sebesar 2,64 persen; kelompok

kesehatan sebesar 2,34 persen; kelompok transportasi sebesar 1,7 persen; kelompok rekreasi, olahraga, dan budaya sebesar 2,43 persen; kelompok pendidikan sebesar 1,27 persen; kelompok penyediaan makanan dan minuman/restoran sebesar 1,27 persen; dan kelompok perawatan pribadi dan jasa lainnya sebesar 2,09 persen. Sementara kelompok pengeluaran yang mengalami penurunan indeks, yaitu: kelompok informasi, komunikasi, dan jasa keuangan sebesar 1,86 persen.

Tingkat inflasi *month to month* (*m-to-m*) dan tingkat inflasi *year to date* (*y-to-d*) Kota Lhokseumawe bulan Juni 2024 masing-masing sebesar 0,14 persen dan 2,50 persen. Perkembangan harga berbagai komoditas pada Juni 2024 secara umum menunjukkan adanya kenaikan. Berdasarkan hasil pemantauan BPS Kota Lhokseumawe, pada Juni 2024 terjadi inflasi (*yoy*) sebesar 2,97 persen, atau terjadi kenaikan Indeks Harga Konsumen (IHK) dari 102,92 pada Juni 2023 menjadi 105,98 pada Juni 2024. Tingkat inflasi *m-to-m* dan tingkat inflasi *y-to-d* masing-masing sebesar 0,14 persen dan 2,50 persen.

Inflasi (*yoy*) terjadi karena adanya kenaikan harga yang ditunjukkan oleh naiknya indeks kelompok pengeluaran, yaitu: kelompok makanan, minuman, dan tembakau sebesar 6,25 persen; kelompok pakaian dan alas kaki sebesar 3,30 persen; kelompok perumahan, air, listrik, dan bahan bakar rumah tangga sebesar 0,14 persen; kelompok perlengkapan, peralatan, dan pemeliharaan rutin rumah tangga sebesar 2,64 persen; kelompok kesehatan sebesar 2,34 persen; kelompok transportasi sebesar 1,70 persen; kelompok rekreasi, olahraga, dan budaya sebesar 2,43 persen; kelompok pendidikan sebesar 1,27 persen; kelompok penyediaan makanan dan minuman/restoran sebesar 1,27 persen; dan kelompok perawatan pribadi dan jasa lainnya sebesar 2,09 persen. Sementara kelompok pengeluaran yang mengalami penurunan indeks, yaitu: kelompok informasi, komunikasi, dan jasa keuangan sebesar 1,86 persen.

Komoditas yang dominan memberikan andil/sumbangan inflasi y-on-y pada Juni 2024, antara lain: beras, cabai merah, emas perhiasan, sigaret kretek mesin (SKM), ikan tuna, tomat, bawang

merah, jeruk, kontrak rumah, gula pasir, udang basah, cabai hijau, sigaret putih mesin (SPM), bakso siap santap, dan minyak goreng. Sedangkan komoditas yang memberikan andil/sumbangan deflasi y-on-y, antara lain: daging ayam ras, ikan dencis, jeruk nipis/limau, pir, ikan bandeng/ikan bolu, telepon seluler, deodorant, daging sapi, ikan tongkol/ikan ambu-ambu, susu bubuk, semen, besi beton, apel, batu bata, dan ikan merah.

Sementara komoditas yang dominan memberikan andil/sumbangan inflasi m-to-m pada Juni 2024, antara lain: ikan tongkol/ikan ambu-ambu, kontrak rumah, ikan dencis, cabai merah, udang basah, ikan kembung, ikan tuna, jeruk, air kemasan, ikan mujair dan pepaya. Sedangkan komoditas yang memberikan andil/sumbangan deflasi m-to-m, antara lain: bawang merah, tomat, daging ayam ras, deodorant, telepon seluler, ikan bandeng, bayam, beras, kentang dan pisang.

Pada Juni 2024, kelompok pengeluaran yang memberikan andil/sumbangan inflasi y-on-y, yaitu: kelompok makanan, minuman dan tembakau sebesar 2,14 persen; kelompok pakaian dan alas kaki sebesar 0,23 persen; kelompok perumahan, air, listrik, dan bahan bakar rumah tangga sebesar 0,02; kelompok perlengkapan, peralatan dan pemeliharaan rutin rumah tangga sebesar 0,11 persen; kelompok kesehatan sebesar 0,06 persen; kelompok transportasi sebesar 0,12 persen; kelompok rekreasi, olahraga, dan budaya sebesar 0,03 persen; kelompok pendidikan sebesar 0,04 persen; kelompok penyediaan makanan dan minuman/restoran sebesar 0,17 persen; dan kelompok perawatan pribadi dan jasa lainnya sebesar 0,14 persen.

Pada Juni 2024, tingkat inflasi *y-on-y* Kota Lhokseumawe sebesar 2,97 persen dan tingkat inflasi *y-to-d* sebesar 2,50 persen. Tingkat inflasi *y-on-y* untuk Juni 2023 dan Juni 2022 masing- masing sebesar 2,69 persen dan 5,23 persen. Tingkat inflasi *y-to-d* Juni 2023 dan Juni 2022 masing-masing sebesar 1,11 persen dan 3,75 persen.

Tabel 3.1

Tingkat Inflasi Kota Lhokseumawe
Bulan Juni, 2022-2024 (Persen)

Tingkat Inflasi	2022	2023	2024
(1)	(2)	(3)	(4)
Month to Month (m-to-m)	0,45	0,07	0,14
Year to Date (y-to-d)	3,75	1,11	2,50
Year on Year (y-on-y)	5,23	2,69	2,97

Sumber: BPS Lhokseumawe, Juli 2024

Beberapa strategi kebijakan dalam hal pengendalian inflasi yaitu kebijakan moneter *pro-stability* dan kebijakan lain yang *pro-growth*; serta optimalisasi anggaran baik APBN maupun APBD sebagai *shock absorber*. Selain itu juga hal-hal yang perlu diperhatikan pemerintah dalam menjaga inflasi agar tetap terkendali yaitu:

- Keterjangkauan harga: peningkatan pelaksanaan operasi pasar murah dan program Stabilitas Pasokan dan Harga Pangan (SPHP); dan Bantuan pangan dan BLT Mitigasi Risiko Pangan.
- Ketersediaan pasokan: penguatan Cadagangan Pangan Pemerintah (CPP); akses pembiayaan KUR dan kredit alsintan; serta penyediaan pupuk bersubsidi.
- Kelancaran distribusi: perluasan Kerjasama Antardaerah (KAD.
- Komunikasi efektif: pemantauan dan penyediaan data harga serta pasokan yang tepat waktu dan akuntabel; komunikasi upaya pengendalian inflasi termasuk pembinaan dari Kemendagri melalui Rakor Mingguan.

Selanjutnya langkah strategis untuk menjaga konsistensi inflasi dalam kisaran target nasional 2,5±1% pada tahun 2024 yaitu:

1. Melaksanakan kebijakan moneter dan fiskal yang konsisten dengan upaya mendukung pengendalian inflasi dan mendorong pertumbuhan ekonomi;
2. Mengendalikan inflasi kelompok *Volatile Food* agar dapat terkendali di bawah 5 persen, dengan fokus pada komoditas beras, aneka cabai, dan aneka bawang;
3. Menjaga ketersediaan pasokan dan kelancaran distribusi pangan untuk memitigasi risiko jangka pendek, termasuk mengantisipasi

pergeseran musim panen dan peningkatan permintaan menjelang Hari Besar Keagamaan Nasional (HBKN);
4. Memperkuat ketahanan pangan melalui upaya peningkatan produktivitas dan hilirasasi pangan;
5. Memperkuat ketersediaan data pasokan pangan untuk mendukung perumusan kebijakan pengendalian inflasi;
6. Memperkuat sinergi TPID-TPID antara lain melalui Gerakan Nasional Pengendalian Inflasi Pangan (GNPIP); serta
7. Memperkuat komunikasi untuk menjaga ekspektasi inflasi.

3.1.3.5. Tingkat Pengangguran Terbuka

Agenda nasional transformasi ekonomi memberikan dampak positif pada pencapaian tingkat pengangguran terbuka. Pada Agustus 2023, tingkat pengangguran terbuka nasional mengalam penurunan sebesar 0,54 persen dari 5,86 persen di tahun 2022 menjadi 5,32 persen. Pada tahun 2023, jumlah lapangan kerja baru yang tercipta cukup besar, yaitu mencapai 4,55 juta, tertinggi sejak tahun 2018. Jumlah pekerja di bidang pekerjaan dengan keahlian menengah dan tinggi pun mengalami peningkatan pada tahun 2023 sebesar 2,12 juta orang. Untuk meningkatkan jumlah pekerja di bidang pekerjaan dengan keahlian menengah dan tinggi, pemerintah terus berupaya melakukan reformasi pendidikan vokasi dan pelatihan vokasi yang sesuai dengan kebutuhan pasar kerja.

Di Aceh distribusi penduduk yang bekerja pada Februari 2024 masih didominasi pada lapangan usaha pertanian yang mencapai 38,08 persen dan meningkat jika dibandingkan dengan Februari 2023 yang menyerap tenaga kerja sebesar 37,47 persen atau mengalami peningkatan sebesar 0,60 persen. Diurutan kedua, lapangan usaha perdagangan besar sebesar 16,19 persen dan mengalami peningkatan jika dibandingkan dengan Februari 2023 sebesar 15,89 persen atau mengalami perubahan sebesar 0,30 persen. Urutan ketiga yaitu lapangan usaha industri pengolahan sebesar 10,03 persen pada Februari 2024 dan mengalami penurunan sebesar minus 1,53 persen atau menyerap tenaga kerja sebesar 8,51 persen pada Februari 2023.

Jika dilihat dari Tingkat Pengangguran Terbuka menurut jenis kelamin di Aceh, Laki-laki sebesar 5,38 persen dan perempuan sebesar 5,88 persen atau lebih tinggi perempuan sebesar 0,5 persen. Selanjutnya Tingkat Pengangguran Terbuka menurut wilayah perkotaan sebesar 7,18 persen dan perdesaan sebesar 4,62 persen. Secara keseluruhan Tingkat Pengangguran Terbuka di Aceh pada Februari 2024 sebesar 5,56 persen atau sebanyak 144,67 ribu orang.

Tingkat Pengangguran Terbuka di Kota Lhokseumawe sangat terlihat jika dibandingkan dengan data penganggurn di tingkat nasional maupun provinsi Aceh. Angka pengangguran Kota Lhokseumawe masih berada di atas dua digit dari 2019 hingga tahun 2021 yaitu masing-masing sebesar 11,01 persen; 11,99 persen; dan 11,16 persen. Pada tahun 2022 TPT di Kota Lhokseumawe turun menjadi 9,15 persen, dan terus mengalami penurunan hingga tahun 2023 menjadi 8,68 persen, akan tetapi penurunan tersebut masih menempatkan Kota Lhokseumawe pada posisi Tingkat Pengangguran Terbuka tertinggi di Aceh.

Untuk meningkatkan jumlah pekerja di bidang pekerjaan, pemerintah dapat berupaya untuk mendorong kewirausahaan dalam menciptakan lapangan kerja seluas-luasnya dengan mengutamakan tenaga kerja lokal untuk mengurangi tingkat pengangguran; memberikan bantuan insentif untuk membuka dan melakukan formalisasi usaha; termasuk gerakan ekonomi kerakyatan dengan membangun pusat kewirausahaan guna memperkuat produk-produk usaha mikro, kecil dan menengah. Mendorong pertumbuhan wirausaha yang inovatif, inklusif dan berkelanjutan dengan sinkronisasi program kewirausahaan.

3.1.3.6. Kemiskinan

Pengentasan kemiskinan masih menjadi topik pembangunan, agenda utama, dan berkelanjutan di seluruh wilayah di Aceh tak terkecuali di Lhokseumawe. Dalam *Outcome Document Transforming Our World: The 2030 Agenda For Sustainable Development*, mengakhiri

kemiskinan juga menjadi tujuan pertama dari tujuh belas yang disepakati dalam SGDs.

Untuk mengukur tingkat kemiskinan, diperlukan batas/garis kemiskinan. Garis kemiskinan mencerminkan nilai rupiah pengeluaran minimum yang dibutuhkan seseorang untuk memenuhi kebutuhan pokok hidupnya selama sebulan, baik kebutuhan makanan maupun kebutuhan non makanan. Garis kemiskinan di Aceh (Perkotaan+Perdesaan) untuk makanan dan bukan makanan pada tahun 2023 (Maret) sebesar Rp.627.534,-, meningkat dari tahun sebelumnya (Maret 2022) sebesar Rp.579.227,-. Garis kemiskinan di Kota Lhokseumawe pada Maret 2023 sebesar Rp.498.431,-. Masih berada di bawah rata-rata garis kemiskinan Aceh.

Selanjutnya jika ditinjau dari jumlah penduduk miskin pada tahun 2023 di Aceh, pada Maret 2023 berjumlah 806,75 ribu orang atau sebesar 14,45 persen. Angka ini turun dibandingkan dengan Maret 2022 yang mencapai 806,82 ribu orang atau sebesar 15,64 persen. Selama periode Maret 2022-Maret 2023, penduduk miskin di daerah perkotaan di Aceh mengalami peningkatan sebesar 4,16 ribu orang, sedangkan di daerah perdesaan mengalami penurunn sebesar 4,09 ribu orang.

Di Kota Lhokseumawe jumlah penduduk miskin pada tahun 2023 berjumlah 23,10 ribu orang atau mencapai 10,73 persen. Angka ini menjadikan Kota Lhokseumawe berada pada peringkat ketiga penduduk miskin terendah setelah Kota Langsa sebesar 10,53 persen dan Kota Banda Aceh sebesar 7,04. Walaupun angka kemiskinan di Kota Lhokseumawe berada di bawah rata-rata kemiskinan Aceh (15,64 persen) namun kemiskinan di Kota Lhokseumawe masih berada di atas kemiskinan nasional yang hanya sebesar 9,36 persen dimana pada semester sebelumnya (September 2022) berada pada angka 9,57 persen. Penurunan kemiskinan dalam satu semester ini dikarenakan beberapa faktor baik dari stabilitas makro maupun program-program afirmasi. Selain penurunan inflasi pada Maret 2022-Maret 2023 dan konsumsi rumah tangga yang meningkat pada triwulan I-2023,

penyaluran bantuan sosial seperti Program Keluarga Harapan dan sembako juga sudah melebihi 85 persen pada triwulan I-2023.

Dari sisi kemiskinan ekstrem, berdasarkan Data P3KE Tahun 2024 yang berasal dari Kementerian Koordinator Bidang Pembangunan Manusia dan Kebudayaan, jumlah penduduk yang masuk dalam Data P3KE sebanyak menurun menjadi 70.457 jiwa pada triwulan II-2024, dimana sebelumnya jumlah penduduk yang masuk dalam Data P3KE sebanyak 82.743 jiwa. Penurunan tersebut tidak terlepas dari upaya yang sudah dilakukan oleh Pemerintah Kota Lhokseumawe untuk menangani kemiskinan ekstrem melalui belanja APBK, intervensi langsung bersama pemangku kepentingan terkait dalam memverifikasi data miskin ekstrem tersebut. Selain itu upaya yang dilakukan oleh Pemerintah Kota Lhokseumawe untuk mempercepat penurunan kemiskinan ekstrem diantaranya:

a. Program Keluarga Harapan diprioritaskan di wilayah kantong kemiskinan;
b. Mengupayakan pertumbuhan inklusif;
c. Memfaatkan program kesehatan untuk memecahkan masalah lokal;
d. Memanfaatkan program Pendidikan Aceh untuk meningkatkan kualitas sumber daya manusia;
e. Mengurangi beban pengeluaran masyarakat;
f. Meningkatkan efektivitas dana desa;
g. Meningkatkan kapasitas kelembagaan penanggulangan kemiskinan ekstrem di daerah.

3.1.3.7. Indeks Gini (*Gini Ratio*)

Gini Ratio merupakan salah satu alat untuk mengukur tingkat kesenjangan pembagian pendapatan relatif antar penduduk suatu wilayah. Perkembangan gini ratio Kota Lhokseumawe selama periode lima tahun terakhir menunjukkan angka yang fluktuatif. Angka gini ratio Kota Lhokseumawe tahun 2023 sebesar 0,293. Masih berada di bawah angka gini ratio Aceh yang sebesar 0,296. Hal ini menunjukkan bahwa ketimpangan pendapatan di Kota Lhokseumawe masih

termasuk dalam “kategori rendah” karena berada pada kisaran 0,291-0,324. Pada tahun 2021 gini ratio Kota Lhokseumawe sebesar 0,296, meningkat pada tahun 2022 menjadi 0,348. Seiring dengan pemulihan ekonomi pasca Covid-19 gini ratio Kota Lhokseumawe mengalami penurunan pada tahun 2023. Jika dibandingkan dengan gini ratio kabupaten/kota se Aceh, Kota Lhokseumawe berada pada urutan ke enam belas pada tahun 2023. Kabupaten Nagan Raya merupakan kabupaten dengan gini ratio terendah se Aceh (0,207), sedangkan Kota Langsa merupakan kabupaten/kota tertinggi gini rationya yang mencapai 0,330 pada tahun 2023.

Sesuai dengan arah kebijakan pembangunan ekonomi nasional dan pembangunan ekonomi Aceh, arah kebijakan pembangunan ekonomi Kota Lhokseumawe pada tahun 2024 yaitu Peningkatan Kualitas SDM dalam Mensukseskan Agenda Politik Pemilihan Umum dan Pemilihan Kepala Daerah Secara Serentak serta Mengoptimalkan Pertumbuhan Ekonomi.

Melalui arah kebijakan pembangunan ekonomi tersebut telah ditetapkan indikator makro ekonomi baik secara nasional, Aceh, dan Kota Lhokseumawe sebagaimana tabel berikut.

Tabel 3.2
Target Makro Ekonomi Tahun 2024

No	Indikator	Nasional	Aceh	Lhokseumawe			
				RPK	RKPK 2024	Capaian 2023	P-RKPK 2024
1.	Pertumbuhan Ekonomi (%)	5.3-5.7	4.34	3,60	4.11	4.21	4.35-4.40
2.	Tingkat Pengangguran Terbuka (%)	5.0-5.7	5.36	11,08	9.05	8.78	8.48
3.	IPM	73.99-74.02	73.26	77,70	78.90	80.26	80.85-81.65
4.	Tingkat Kemiskinan (%)	6.5-7.5	14.53	11,07	10.74	10.73	10.53
5.	Gini Ratio	0.374-0.377	0.282	-	-	0.296	0.293

Sumber : RKP 2024, RKPA 2024, RPK Lhokseumawe 2023-2026

Dalam rangka pencapaian target perekonomian yang telah ditetapkan, maka secara garis besar kerangka kebijakan ekonomi Kota Lhokseumawe yang akan dilaksanakan antara lain:

1. Pemanfaatan sumber daya ekonomi lokal dengan mendorong pelaku usaha untuk menciptakan produk yang berdaya saing dan berstandarisasi, serta menyediakan lokasi bagi UMKM untuk memasarkan produk melalui *event Ahad Festival* setiap minggu;
2. Penurunan angka kemiskinan dan kemiskinan ekstrem melalui penyaluran bantuan yang tepat sasaran serta memberikan pelatihan ketenagakerjaan kepada warga miskin;
3. Menjaga keseimbangan inflasi melalui pelaksanaan Pasar Murah dan Pasar Tani untuk penyediaan bahan-bahan kebutuhan pokok yang terjangkau oleh masyarakat;
4. Melakukan Kerjasama Antar Daerah dalam rangka pengendalian inflasi dan pengendalian ketersediaan bahan pangan untuk kebutuhan pokok masyarakat;
5. Menjaga ketentraman, ketertiban umum dan peningkatan kualitas pelayanan publik bagi masyarakat.

Dalam pelaksanaan kebijakan tersebut perlu diwaspadai beberapa tantangan global dan nasional yang dihadapi oleh Kota Lhokseumawe, antara lain:

a. Proses pemulihan ekonomi global dan domestik yang lambat dapat berdampak pada kinerja keuangan negara terutama dari sisi permintaan. Selain itu penerimaan negara masih dihadapkan pada tantangan belum optimalnya penerimaan PNBP SDA Nonmigas;
b. Tantangan dari sisi belanja negara antara lain: (1) belum optimalnya outcome atau output yang dihasilkan atas belanja negara; (2) tingginya kebutuhan pendanaan program prioritas; dan (3) masih kurangnya efesiensinya belanja operasional;
c. Dari sisi pembiayaan, tantangan yang dihadapi adalah masih terbatasnya sumber-sumber pembiayaan inovatif bagi pembangunan;
d. Perubahan prilaku dan struktur perekonoian, baik global maupun domestik pasca pandemi Covid-19, antara lain: perubahan bentuk

rantai pasok global; perubahan perspektif investor dan sektor prioritas investasi; perubahan tata kerja perusahaan dan pola prilaku masyarakat; serta percepatan transformasi investasi ke padat modal dan teknologi;

e. Isu penguatan ketahanan pangan, energi, dan air dimana ketergantungan Kota Lhokseumawe masih sangat besar untuk mendapatkan pasokan air terutama air minum;
f. Melemahnya daya saing Kota Lhokseumawe seiring dengan belum adanya produk unggulan daerah, serta belum memiliki brand produk daerah yang bisa dijadikan unggulan;
g. Perlunya menciptakan ekonomi inklusif dengan penguatan UMKM di Kota Lhokseumawe melalui optimalisasi pengembangan perikanan, dan pengembangan inovasi daerah.

Dalam upaya menjawab tantangan tersebut, maka upaya yang akan dilakukan dalam pemantapan perekonomian daerah, adalah sebagai berikut:

a. Upaya percepatan pemulihan ekonomi yang diarahkan untuk mengoptimalkan peran UMKM, dan investasi pariwisata melalui berbagai upaya penguatan sektor kesehatan, perluasan program perlindungan sosial, pembangunan infrastruktur, pembangunan SDM, pemulihan perdagangan, serta pembangunan pariwisata;
b. Mewujudkan ketertiban hukum dan ketenteraman dalam masyarakat guna menjamin kegiatan usaha dalam masyarakat dapat terselenggara dengan baik;
c. Meningkatkan pelayanan perijinan usaha secara terpadu, untuk meningkatkan unit-unit layanan dan fasilitasi perijinan bagi usaha mikro, kecil serta sektor informal secara gratis agar dapat menjadi usaha formal dan mudah mengakses kredit perbankan;
d. Menjamin ketersediaan prasarana dan sarana perekonomian (revitalisasi pasar tradisional, perlindungan UKM) agar berfungsi dengan baik dan sektor-sektor lain sebagai penunjang pertumbuhan dan distribusi barang semakin efisien.
e. Meningkatkan koordinasi antar Perangkat Daerah, kerjasama antar daerah, mengembangkan kemitraan usaha dan pemberdayaan

usaha mikro, kecil dan sektor informal. Melalui kerjasama kemitraan dan program tanggung jawab sosial perusahaan (program CSR) dari dunia usaha untuk mengembangkan usaha kecil dan menengah (UKM) dan lembaga keuangan mikro (LKM);

f. Meningkatkan kualitas tenaga kerja melalui pelatihan, pendidikan kecakapan hidup (*life skills*), teknologi tepat guna, produktivitas kerja dan keterampilan yang bersifat teknis.

3.2. Arah Kebijakan Keuangan Kota Lhokseumawe

Dalam rangka penyelenggaraan pemerintahan, keuangan daerah memiliki peran yang sangat penting, hal ini tidak terlepas bahwa dalam rangka membiayai pelaksanaan pembangunan sangat tergantung dengan kemampuan keuangan daerah, sehingga kebijakan dalam pengelolaan keuangan daerah yang cermat dan akurat perlu dilakukan agar pelaksanaan pembangunan dan penyelenggaraan pemerintahan daerah dapat terselenggara dengan baik. Keberhasilan suatu daerah dalam melaksanakan pembangunannya tidak bisa dilepaskan dari faktor pengelolaan keuangan daerah yang dikelola dengan manajemen yang baik.

Prediksi kemampuan keuangan merupakan kapasitas keuangan yang bersifat indikatif, yaitu tidak statis dan disesuaikan dengan kondisi terkini pada saat perencanaan dan penganggaran setiap tahunnya. Kebijakan Keuangan Kota Lhokseumawe diarahkan untuk mampu membiayai seluruh kebutuhan biaya penyelenggaraan pemerintah dan pembangunan daerah. Kondisi keuangan daerah saat ini masih memiliki ketergantungan yang tinggi terhadap dana transfer pemerintah pusat. Kondisi tersebut mengharuskan pihak Pemerintah Kota Lhokseumawe untuk mengupayakan intensifikasi pemungutan pajak-pajak, retribusi daerah, dan lain-lain pendapatan daerah yang sah untuk mampu meningkatkan kemampuan pendapatan asli daerah. Pendapatan daerah dialokasikan dengan tetap memperhatikan karakteristik dari sumber-sumber pendapatan dalam rangka memaksimalkan penerimaan daerah.

Pemerintah Kota Lhokseumawe merencanakan perubahan Rencana Kerja Pemerintah Kota (RKPK) Tahun 2024, disebabkan karena adanya perubahan asumsi pendapatan, belanja, dan perubahan rencana penggunaan/pemanfaatan Sisa Lebih Perhitungan APBK Tahun Sebelumnya. Perubahan rencana pendapatan disebabkan karena adanya perubahan alokasi Pendapatan Asli Daerah, Pendapatan Transfer Pemerintah Pusat, dan Pendapatan Transfer dari Provinsi. Perubahan rencana belanja daerah meliputi penambahan alokasi belanja maupun pergeseran anggaran baik antar belanja maupun antar program. Sedangkan perubahan rencana pembiayaan daerah meliputi perubahan penerimaan pembiayaan yang diperoleh dari SiLPA Tahun Sebelumnya.

Target pendapatan, belanja dan pembiayaan Kota Lhokseumawe dalam RKPK mengalami perubahan baik dari sisi pendapatan, belanja, dan pembiayaan. Berdasarkan pada analisis kondisi ekonomi daerah, tantangan dan prospek perekonomia daerah serta pencapaian target pada sumber-sumber pendapatan daerah, maka secara umum dapat diperikirakan sumber-sumber pendapatan daerah yang dapat dioptimalkan untuk membiayai pembangunan daerah. Secara umum pendapatan daerah diperkirakan meningkat sebesar Rp.10.083.643.763,- dari target sebesar Rp.789.769.194.000,- pada APBK 2024 atau meningkat 1,28 persen. Peningkatan tersebut berasal dari PAD sebesar Rp.1.016.684.798,- dan Pendapatan Transfer Provinsi sebesar Rp.9.393.936.965,- sedangkan Pendapatan Transfer Pemerintah Pusat diperkirakan mengalami penurunan sebesar Rp.326.978.000,-. Dari sisi belanja daerah, pada tahun 2024 juga diperkirakan meningkat sebesar Rp.34.803.847.505,- dari target sebesar Rp.800.078.811.672,- pada APBK Tahun 2024. Selanjutnya dari Pembiayaan Daerah juga mengalami perubahan sebesar Rp.24.720.203.742,- yang berasal dari Sisa Lebih Perhitungan Anggaran (SiLPA) Tahun Sebelumnya (*audited*) yang sebelumnya Rp.12.309.617.672,- menjadi Rp.37.029.821.414,-. Gambaran tentang perubahan pendapatan, belanja dan pembiayaan Kota Lhokseumawe Tahun 2024 dapat dilihat pada tabel berikut.

Tabel 3.3
Perubahan Target Pendapatan, Belanja, dan Pembiayaan
Kota Lhokseumawe 2024

NO.	URAIAN	TAHUN 2024			
		RKPK 2024	APBK 2024	P-RKPK 2024	BERTAMBAH / (BERKURANG)
1	2	3	4	5	6 = 5 - 4
1	**PENDAPATAN DAERAH**	**746,640,104,482**	**789,769,194,000**	**799,852,837,763**	**10,083,643,763**
1.1	Pendapatan Asli Daerah	56,345,750,000	71,057,908,702	72,074,593,500	1,016,684,798
1.2	Pendapatan Transfer Pemerintah Pusat	615,885,706,000	639,267,008,000	638,940,030,000	(326,978,000)
1.3	Pendapatan Transfer Antar Daerah	61,062,030,639	66,097,659,455	75,491,596,420	9,393,936,965
1.4	Lain-Lain Pendapatan Daerah yang Sah	13,346,617,843	13,346,617,843	13,346,617,843	-
	Jumlah Pendapatan	**746,640,104,482**	**789,769,194,000**	**799,852,837,763**	**10,083,643,763**
2	**BELANJA DAERAH**	**761,066,186,781**	**800,078,811,672**	**834,882,659,177**	**34,803,847,505**
2.1	Belanja Operasi	552,647,279,230	589,100,205,373	613,250,721,355	24,150,515,982
2.2	Belanja Modal	93,833,111,651	86,973,061,079	98,895,635,802	11,922,574,723
2.3	Belanja Tak Terduga	3,000,000,000	3,000,000,000	1,730,756,800	(1,269,243,200)
2.4	Belanja Transfer	111,585,795,900	121,005,545,220	121,005,545,220	-
	Jumlah Belanja	**761,066,186,781**	**800,078,811,672**	**834,882,659,177**	**34,803,847,505**
	SURPLUS / (DEFISIT)	**(14,426,082,299)**	**(10,309,617,672)**	**(35,029,821,414)**	**(24,720,203,742)**

NO.	URAIAN	TAHUN 2024			
		RKPK 2024	APBK 2024	P-RKPK 2024	BERTAMBAH / (BERKURANG)
1	2	3	4	5	6 = 5 - 4
3	**PEMBIAYAAN DAERAH**	**14,426,082,299**	**10,309,617,672**	**35,029,821,414**	**24,720,203,742**
3.1	**Penerimaan Pembiayaan**	**16,426,082,299**	**12,309,617,672**	**37,029,821,414**	**24,720,203,742**
3.1.1	Sisa Lebih Perhitungan Anggaran (SiLPA) Tahun Sebelumnya	16,426,082,299	12,309,617,672	37,029,821,414	24,720,203,742
3.2	**Pengeluaran Pembiayaan**	**2,000,000,000**	**2,000,000,000**	**2,000,000,000**	**-**
3.2.1	Penyertaan Modal Daerah	2,000,000,000	2,000,000,000	2,000,000,000	-
	SISA LEBIH PEMBIAYAAN ANGGARAN TAHUN BERKENAAN (SILPA)	**-**	**-**	**-**	**-**

Sumber : RKPK 2024, APBK 2024, BPKD Lhokseumawe, dan SIPD Tahun 2024.

3.2.1. Arah Kebijakan Pendapatan Kota Lhokseumawe

Kebijakan pendapatan daerah dilakukan denga meningkatkan optimalisasi sumber-sumber pendapatan daerah, sehingga perkiraan besaran pendapatan dapat terealisasikan dan sedapat mungkin mencapai lebih dari yang ditargetkan. Berdasarkan Undang-Undang Nomor 23 Tahun 2014, Pendapatan Daerah berasal dari: (1) Pendapatan Asli Daerah; (2) Pendapatan Transfer; dan (3) Lain-Lain Pendapatan Daerah yang Sah.

Secara umum, Anggaran Pendapatan dan Belanja Kota Lhokseumawe masih bertumpu pada Pendapatan Transfer dengan kisaran hampir mencapai 90 persen, sedangkan PAD hanya menyumbang sebesar 9 persen, dan Lain-Lain Pendapatan Daerah yang Sah menyumbang sebesar 1 persen lebih. Kondisi ini menunjukkan bahwa Kota Lhokseumawe masih sangat tergantung pada Pemerintah Pusat dalam membiayai pembangunnya. Sehingga dalam merumuskan kebijakan yang terkait langsung dengan pos-pos pendapatan daerah dalam APBK perlu benar-benar memperhatikan penetapan arah kebijakan berkaitan dengan target pendapatan daerah dan upaya-upaya yang ditempuh dalam mencapai target tersebut serta memperhatikan kepastian serta dasar hukum penerimaannya.

Seiring dengan pelaksanaan APBK tahun 2024, Pendapatan Daerah Kota Lhokseumawe yang ditargetkan sebesar Rp.789.769.194.000,-, sampai dengan Semester I Tahun 2024 telah tercapai sebesar Rp.349.213.835.430,- atau 44,22 persen. Capaian tersebut berasal dari Pendapatan Asli Daerah sebesar Rp.14.313.815.577,- dengan capaian 20,14 persen, Pendapatan Transfer Pemerintah Pusat sebesar Rp.319.424.369.271,- dengan capaian 49,97 persen, Pendapatan Transfer Antar Daerah sebesar Rp.15.475.650.582,- dengan capaian 23,41 persen, sedangkan Lain-Lain Pendapatan Daerah yang Sah belum ada realisasi.

Untuk mengetahui tentang rincian pendapatan Kota Lhokseumawe tahun 2024 dapat dilihat pada tabel berikut.

Tabel 3.4
Realisasi Pendapatan dan Target Perubahan Pendapatan Kota Lhokseumawe Tahun 2023 – 2024

NO.	URAIAN	REALISASI 2023	TAHUN 2024				REALISASI s.d SEMESTER I - 2024
			RKPK 2024	APBK 2024	P-RKPK 2024	BERTAMBAH / (BERKURANG)	
1	2	3	4	5	6	7 = 6 - 5	8
1	**PENDAPATAN DAERAH**	**755,949,798,672**	**746,640,104,482**	**789,769,194,000**	**799,852,837,763**	**10,083,643,763**	**349,213,835,430**
1.1	**Pendapatan Asli Daerah**	**67,901,946,334**	**56,345,750,000**	**71,057,908,702**	**72,074,593,500**	**1,016,684,798**	**14,313,815,577**
1.1.1	Pajak Daerah	39,586,915,813	34,123,250,000	38,171,908,702	39,336,322,154	1,164,413,452	11,983,419,927
1.1.2	Retribusi Daerah	3,733,420,512	3,612,500,000	3,866,000,000	3,138,000,000	(728,000,000)	412,761,364
1.1.3	Hasil Pengelolaan Kekayaan Daerah Yang Dipisahkan	3,236,124,545	5,200,000,000	16,200,000,000	16,200,000,000	-	-
1.1.4	Lain-Lain Pendapatan Asli Daerah Yang Sah	21,345,485,464	13,410,000,000	12,820,000,000	13,400,271,346	580,271,346	1,917,634,286
1.2	**Pendapatan Transfer Pemerintah Pusat**	**630,906,590,568**	**615,885,706,000**	**639,267,008,000**	**638,940,030,000**	**(326,978,000)**	**319,424,369,271**
1.2.1	Dana Bagi Hasil (DBH)	25,249,350,413	17,283,623,000	19,384,221,000	19,057,243,000	(326,978,000)	3,401,163,460
1.2.2	Dana Alokasi Umum (DAU)	436,369,459,000	433,613,526,000	455,755,284,000	455,755,284,000	-	269,983,386,833
1.2.3	Dana Alokasi Khusus (DAK) Fisik	22,632,985,556	23,192,612,000	20,409,944,000	20,409,944,000	-	-
1.2.4	Dana Alokasi Khusus (DAK) Non Fisik	79,522,976,344	82,063,439,000	83,302,489,000	83,302,489,000	-	12,438,427,978
1.2.5	Dana Insentif Daerah (DID)	5,730,566,000	-	-	-	-	-
1.2.6	Dana Desa (DD)	61,401,253,255	59,732,506,000	60,415,070,000	60,415,070,000	-	33,601,391,000

NO.	URAIAN	REALISASI 2023	TAHUN 2024				REALISASI s.d SEMESTER I - 2024
			RKPK 2024	APBK 2024	P-RKPK 2024	BERTAMBAH / (BERKURANG)	
1	2	3	4	5	6	7 = 6 - 5	8
1.3	**Pendapatan Transfer Antar Daerah**	**56,919,261,770**	**61,062,030,639**	**66,097,659,455**	**75,491,596,420**	**9,393,936,965**	**15,475,650,582**
1.3.1	Dana Bagi Hasil Pajak dari Provinsi (DBH)	34,250,277,597	31,220,106,455	31,220,106,455	40,560,043,420	9,339,936,965	7,739,126,883
1.3.2	Bantuan Keuangan Provinsi	22,668,984,173	29,841,924,184	34,877,553,000	34,931,553,000	54,000,000	7,736,523,699
1.4	**Lain-Lain Pendapatan Daerah yang Sah**	**222,000,000**	**13,346,617,843**	**13,346,617,843**	**13,346,617,843**	**-**	**-**
1.4.1	Pendapatan Hibah	222,000,000	-	-	-	-	-
1.4.2	Pendapatan Dana Kapitasi JKN pada FKTP	-	13,346,617,843	13,346,617,843	13,346,617,843	-	-
	JUMLAH PENDAPATAN	**755,949,798,672**	**746,640,104,482**	**789,769,194,000**	**799,852,837,763**	**10,083,643,763**	**349,213,835,430**

Sumber : LRAPBK 2023 (Audited), APBK Tahun 2024, BPKD Lhokseumawe, dan SIPD Tahun 2024.

Berdasarkan di atas dapat dilihat bahwa realisasi pendapatan Kota Lhokseumwe Tahun 2023 sebesar Rp.755.949.798.672,-,- yang berasal dari Pendapatan Asli Daerah sebesar Rp.67.901.946.334,-; Pendapatan Transfer Pemerintah Pusat sebesar Rp.630.906.590.568,- dan Pendapatan Transfer Antar Daerah sebesar Rp.56.919.261.770,- serta Lain-Lain Pendapatan Daerah yang Sah sebesar Rp.222.000.000,-. Besaran realisasi pendapatan tahun 2023 relaltif lebih kecil dibandingkan dengan tahun 2022 yang mencapai Rp.789.566.096.080,-. Penurunan realisasi pendapatan tersebut terutama berasal dari Pendapatan Transfer antar Daerah. Secara umum penurunan pendapatan Kota Lhokseumawe tahun 2023 dibandingkan tahun 2022 sebesar minus Rp.33.616.297.408,-.

Sedangkan Tahun 2024 jumlah pendapatan Kota Lhokseumawe ditargetkan sebesar Rp.789.769.194.000,- yang berasal dari Pendapatan Asli Daerah sebesar Rp.71.057.908.702,-; Pendapatan Transfer Pemerintah Pusat sebesar Rp.639.267.008.000,-; Pendapatan Transfer Antar Daerah sebesar Rp.66.097.659.455,- dan Lain-Lain Pendapatan Daerah yang Sah sebesar Rp.13.346.617.843,-. Pendapatan yang dianggarkan tersebut merupakan perkiraan yang terukur secara rasional dan memiliki kepastian serta dasar hukum penerimaannya.

Seiring dengan pelaksanaan APBK Lhokseuamwe Tahun 2024 target pendapatan Kota Lhokseuamwe mengalami perubahan menjadi Rp.799.852.837.763,- atau bertambah sebanyak Rp.10.083.643.763,- dari target sebelumnya atau meningkat 1,28 persen. Penambahan Pendapatan tahun 2024 tersebut disumbangkan oleh PAD sebanyak Rp.1.016.684.798,- dengan rincian dari Pajak Daerah sebanyak Rp.1.164.413.452,- dan Lain-Lain PAD yang Sah sebanyak Rp.580.271.346,- sedangkan Retribusi Daerah mengalami penurunan target sebesar minus Rp.728.000.000,-. Selanjutnya penambahan pendapatan berasal dari Pendapatan Transfer Antar Daerah sebesar Rp.9.393.936.965,- yang bersumber dari Dana Bagi Hasil Pajak dari Provinsi sebesasr Rp.9.339.936.965,- dan Bantuan Keuangan dari Provinsi sebesar Rp.54.000.000,-. Sedangkan Pendapatan Transfer

Pemerintah Pusat yang berasal Dana Bagi Hasil Pemerintah Pusat berkurang sebesar minus Rp.326.978.000,-. Untuk lebih jelas mengenai rincian komponen perubahan pendapatan Kota Lhokseumawe tahun 2024 dapat dilihat pada tabel berikut.

Tabel 3.5
Rincian Komponen Perubahan Pendapatan
Kota Lhokseumawe Tahun 2024

NO.	URAIAN	SEBELUM PERUBAHAN	SETELAH PERUBAHAN	BERTAMBAH / (BERKURANG)
1	**PENDAPATAN DAERAH**			**10,083,643,763**
1.1	**Pendapatan Asli Daerah**			**1,016,684,798**
1.1.1	**Pajak Daerah**			**1,164,413,452**
	Pajak Hotel	*700,000,000*	*717,500,000*	*17,500,000*
	Pajak Restoran	*6,165,658,702*	*6,412,285,050*	*246,626,348*
	Pajak Hiburan	*300,000,000*	*315,000,000*	*15,000,000*
	Pajak Penerangan Jalan	*17,625,000,000*	*18,004,687,104*	*379,687,104*
	Pajak Air Tanah	*70,000,000*	*75,600,000*	*5,600,000*
	Pajak Bumi dan Bangunan Perdesaan dan Perkotaan (PBBP2)	*6,500,000,000*	*6,750,000,000*	*250,000,000*
	Bea Perolehan Hak Atas Tanah dan Bangunan	*5,500,000,000*	*5,750,000,000*	*250,000,000*
1.1.2	**Retribusi Daerah**			**(728,000,000)**
	Retribusi Jasa Umum	*3,216,000,000*	*2,788,000,000*	*(428,000,000)*
	Retribusi Perizinan Tertentu	*600,000,000*	*300,000,000*	*(300,000,000)*
1.1.4	**Lain-Lain PAD yang Sah**			**580,271,346**
	Pendapatan Bunga	*3,500,000,000*	*2,500,000,000*	*(1,000,000,000)*
	Pendapatan dari Pengembalian Kelebihan Perjalanan Dinas	-	*68,514,823*	*68,514,823*
	Pendapatan dari Pengembalian Kelebihan Pembayaran Belanja Gaji dan Tunjangan	-	*190,080,275*	*190,080,275*
	Pendapatan dari Pengembalian Kelebihan Pembayaran Belanja Iuran Kecelakaan Kecelakaan	-	*38,030,000*	*38,030,000*
	Pendapatan dari Pengembalian Kelebihan Pembayaran Belanja Jasa	-	*181,398,267*	*181,398,267*
	Pendapatan dari Pengembalian Kelebihan Pembayaran Belanja Hibah Kepada Badan, Lembaga, Organisasi Kemasyarakat yang Berbadan Hukum Indonesia	-	*26,226,382*	*26,226,382*

NO.	URAIAN	SEBELUM PERUBAHAN	SETELAH PERUBAHAN	BERTAMBAH / (BERKURANG)
	Pedapatan dari Pengebalian Kelebihan Pembayaran Belanja Bantuan sosial kepada keluarga	-	*191,996,901*	*191,996,901*
	Pendapatan dari Pengembalian Kelebihan Pembayaran Belanja modal Gedung dan Bangunan -Bangunan Gedung	-	*62,064,287*	*62,064,287*
	Pendapatan dari Pengembalian Kelebihan Pembayaran Belanja Modal Jalan, Jaringan dan Irigasi-Bangunan Air	-	*821,960,409*	*821,960,409*
1.2	**Pendapatan Transfer Pemerintah Pusat**			**(326,978,000)**
1.2.1	**Dana Bagi Hasil (DBH)**			**(326,978,000)**
	DBH Cukai Hasil Tembakau (CHT)	*326,978,000*	-	*(326,978,000)*
1.3	**Pendapatan Transfer Antar Daerah**			**9,393,936,965**
1.3.1	**Dana Bagi Hasil Pajak dari Provinsi (DBH)**			**9,339,936,965**
	Pendapatan Bagi Hasil Pajak Kendaraan Bermotor	*7,410,408,672*	*6,530,287,343*	*(880,121,329)*
	Pendapatan Bagi Hasil Bea Balik Nama Kendaraan Bermotor	*3,296,883,848*	*3,730,779,119*	*433,895,271*
	Pendapatan Bagi Hasil Pajak Bahan Bakar Kendaraan Bermotor	*8,408,137,224*	*17,832,167,199*	*9,424,029,975*
	Pendapatan Bagi Hasil Pajak Air Permukaan	*72,389,343*	*79,317,750*	*6,928,407*
	Pendapatan Bagi Hasil Pajak Rokok	*12,032,287,368*	*12,387,492,009*	*355,204,641*
1.3.2	**Bantuan Keuangan**			**54,000,000**
	Bantuan Keuangan Khusus dari Pemerintah Daerah Provinsi	-	*54,000,000*	*54,000,000*

Sumber: BPKD Kota Lhokseumawe, 2024

Pendapatan daerah yang telah ditargetkan harus dioptimalkan untuk menghasilkan kapasitas keuangan daerah yang makin tinggi guna mendukung pendanaan pembangunan daerah. Dalam rangka pelaksanaan Otonomi Daerah sesuai ketentuan Undang-Undang 23 Tahun 2014 tentang Pemerintah Daerah, untuk meningkatkan penerimaan daerah, maka perlu adanya usaha meningkatkan penerimaan daerah yang berasal dari Pendapatan Asli Daerah melalui pajak daerah, retribusi daerah, hasil pengelolaan kekayaan daerah yang dipisahkan atau laba atas penyertaan modal pada BUMD serta lain-lain PAD yang sah, serta penerimaan dari sektor Pajak Bumi dan

Bangunan (PBB) yang merupakan penopang bagi penyelenggaraan pemerintahan dan pembangunan di daerah.

Pendapatan daerah yang telah ditargetkan harus dioptimalkan untuk menghasilkan kapasitas keuangan daerah yang makin tinggi guna mendukung pendanaan pembangunan daerah. Dalam rangka pelaksanaan Otonomi Daerah sesuai ketentuan Undang-Undang 23 Tahun 2014 tentang Pemerintah Daerah, untuk meningkatkan penerimaan daerah, maka perlu adanya usaha meningkatkan penerimaan daerah yang berasal dari Pendapatan Asli Daerah melalui pajak daerah, retribusi daerah, hasil pengelolaan kekayaan daerah yang dipisahkan atau laba atas penyertaan modal pada BUMD serta lain-lain PAD yang sah, serta penerimaan dari sektor Pajak Bumi dan Bangunan (PBB) yang merupakan penopang bagi penyelenggaraan pemerintahan dan pembangunan di daerah.

Arah kebijakan pendapatan daerah dalam rangka optimalisasi atas pajak daerah dan retribusi daerah dilaksanakan dengan sebagai berikut:

1. intensifikasi pajak dan retribusi daerah, ditujukan untuk mengoptimalkan penerimaan pajak daerah dan retribusi daerah serta memperkuat basis pajak daerah dan retribusi daerah dengan cara sebagai berikut :
   a. melakukan pendekatan kepada wajib pajak daerah dan wajib retribusi daerah untuk melaksanakan kewajibannya sesuai dengan peraturan perundang-undangan yang berlaku;
   b. penyempurnaan landasan hukum serta melakukan penegakan hukum atas pelanggaran yang dilakukan oleh wajib pajak daerah dan wajib retribusi daerah;
   c. melakukan koordinasi dengan instansi yang terkait dalam rangka pelaksanaan peraturan perundang-undangan di bidang pajak daerah dan retribusi daerah;
   d. peningkatan pengawasan terhadap pelaksanaan pemungutan pendapatan asli daerah;
   e. Peningkatan koordinasi dan kerjasama antar unit satuan kerja terkait; dan

f. Peningkatan kualitas aparat pengelola pajak daerah dan retribusi daerah melakukan pendekatan

2. ekstensifikasi pajak daerah dan retribusi daerah dalam rangka meningkatkan potensi penerimaan dari pajak daerah dan retribusi daerah dengan menambah jumlah wajib pajak daerah dan retribusi daerah serta memperkuat basis pajak daerah dan retribusi daerah. Secara umum proses ini dilaksanakan dengan cara-cara sebagai berikut :
   a. menyelenggarakan sosialisasi dan pemberian penyuluhan kepada masyarakat mengenai ketentuan peraturan perundang-undangan di bidang pajak daerah dan retribusi daerah;
   b. melakukan pemutakhiran basis data pajak daerah serta optimalisasi pemanfaatan data perpajakan yang bersangkutan;
   c. melakukan pendataan ke seluruh objek pajak dan subjek pajak yang dapat dikenakan pajak daerah sesuai peraturan perundang-undangan yang berlaku;
   d. pengkajian terhadap potensi penerimaan pajak daerah;
   e. pemungutan terhadap jenis retribusi sesuai dengan peraturan perundangundangan yang berlaku;
   f. meningkatkan peran seluruh stakeholder yang terkait dengan penerimaan pajak daerah terutama PBB dan BPHTB.

Dalam rangka optimalisasi pendapatan dari Pendapatan Asli Daerah, kebijakan pendapatan difokuskan untuk memberdayakan potensi pendapatan asli daerah melalui:

a. pemantauan pajak daerah yang merupakan monitoring secara elektronik atas data transaksi usaha wajib pajak daerah berupa pemasangan/penerapan alat perekam data transaksi usaha wajib pajak seperti *tapping box* dan sejenisnya dengan tujuan antara lain:
   - Meningkatkan pelayanan terhadap wajib pajak daerah;
   - Mempermudah Wajib Pajak Daerah dalam menghitung pajak yang harus disetorkan;
   - Meningkatkan efesiensi dan pemungutan pajak daerah;
   - Mempercepat pelaporan data penerimaan pembayaran subjek pajak daerah;

- Meningkatkan transparansi dan akurasi data pembayaran subjek pajak daerah;
- Meningkatkan pengawasan atas pelaporan Wajib Pajak daerah.

b. Pemberian *Reward*, antara lain:
   - Undian Berhadiah Pajak PBB bagi WP yang telah melunasi Pajak PBB sebelum jatuh tempo melalui non tunai (Action Bank Aceh);
   - Pemberian stimulus fiskal berupa keringanan/penghapusan denda keterlambatan;
   - Pemberian *doorprize*/souvenir bagi Wajib Pajak yang melakukan pembayaran pada event-event yang digelar Pemerintah Kota Lhokseumawe.
c. Implementasi secara bertahap transaksi non tunai untuk Pendapatan Asli Daerah selain Pajak Daerah;
d. Melakukan pendataan, pemutakhiran data, monitoring dan evaluasi serta verfikasi lapangan terhadap subjek maupun objek pajak;
e. Meningkatkan kinerja Badan Usaha Milik Daerah (BUMD) dalam upaya meningkatkan keuntungan agar meningkatkan kontribusi Pendapatan Daerah.

Dalam rangka optimalisasi potensi Pendapatan Asli Daerah Kota Lhokseumawe, beberapa strategi yang dapat ditempuh untuk peningkatan Pajak Daerah yaitu:

- Peningkatan promosi pariwisata dan kerjasama dengan industri perhotelan;
- Mengidentifikasi lebih lanjut terkait rumah kos maupun jasa penginapan lainnya yang berpotensi menjadi sumber pendapatan daerah;
- Pemantauan pemasangan *tapping box*.
- Pendataan yang tepat dan akurat terhadap wajib pajak daerah;
- Melakukan audit rutin penggunaan *tapping box* oleh pihak independen;
- Meningkatkan pengawasan dan dukungan acara hiburan lokal;
- Pemantauan berkelanjutan untuk mengidentifikasi perubahan titik, jumlah dan jenis reklame;

- Melakukan audit menyeluruh terhadap ruang reklame yang ada di wilayah Kota Lhokseumawe;
- Memastikan bahwa semua iklan yang ada telah dikenai pajak dengan benar sesuai dengan peraturan yang berlaku;
- Pembaharuan peraturan mengenai harga satuan listrik dan nilai jual tenaga listrik atas penggunaan tenaga listrik yang dihasilkan sendiri, dan menaikkan harga satuan listrik untuk klasifikasi industri;
- Menjalin dan menjaga komunikasi dengan baik dan keterbukaan informasi antara industri dan pemerintah;
- Melakukan pemeriksaan secara reguler terhadap perhitungan pajak konsumsi tenaga listrik dari sumber lain;
- Melakukan sosialisasi pajak, terutama pajak MBLB kepada objek pajak dan badan usaha untuk menyusun laporan keuangan yang memuat penjualan MBLB, sehingga pemerintah dapat memungut pajak MBLB berdasarkan penjualan riil;
- Memastikan kebenaran jumlah pembayaran pajak parkir yang dilaporkan oleh penyelenggara parkir;
- Melakukan pemasangan meteran air pada usaha-usaha menggunakan air tanah, sehingga dasar pajak pajak sesuai dengan nilai perolehan air tanah dan pembagian kelompok yang tertera di dalam Peraturan Gubernur Aceh Nomor 49 tahun 2017;
- Melakukan pemutakhiran Zona Nilai Tanah (ZNT) dan Nilai Jual Objek Pajak PBB-P2 sesuai dengan peraturan yang berlaku.

Selanjutnya strategi yang dapat ditempuh untuk pencapaian potensi Retribusi Daerah, yaitu:

- Melakukan diversifikasi layanan;
- Peningkatan kualitas layanan;
- Promosi pelayanan untuk objek retribusi baru;
- Melakukan Kemitraan dengan Pihak Lain;
- Penetapan tarif yang kompetitif dan transparan;
- Peningkatan infrastruktur dan fasilitas pelayanan kebersihan;
- Modernisasi dan integrasi pembayaran retribusi pelayanan kebersihan;
- Melakukan perluasan jangkauan layanan;

- Melakukan penertiban terhadap juru parkir liar dan titik parkir baru;
- Penataan tanda dan rambu parkir (*park signs*);
- Melakukan inovasi skema dan pembayaran parkir di tepi jalan umum;
- Meningkatkan penjualan di pasar melalui pendampingan, pemasaran dan penyediaan fasilitas penunjang yang memadai;
- Mempermudah proses pembayaran retribusi melalui pembayaran elektronik sekaligus mengurangi potensi praktik manipulasi;
- Melakukan optimalisasi pemanfaatan Barang Milik Daerah dalam bentuk sewa, Bangun Serah Guna (BSG), Kerja Sama Pemanfaatan (KSP) dan Kerja Sama Penyediaan Infrastruktur (KSPI) sesuai dengan ketentuan peraturan perundang-undangan mengenai barang milik daerah.

Pendapatan Transfer baik itu Pendapatan Transfer Pemerintah Pusat maupun Pendapatan Transfer Antar Daerah diarahkan pada program-program pembangunan yang mendorong perkembangan ekonomi daerah dalam upaya meningkatkan PAD dan meningkatkan kesejahteraan masyarakat. Beberapa strategi perlu ditempuh dalam hal dana perimbangan diantaranya :

- mengalokasikan dana berdasarkan prioritas pembangunan;
- meningkatkan kesadaran Perangkat Daerah untuk menyusun rencana anggaran yang efisien dan efektif.

Peningkatan pendapatan dari bagi hasil pajak provinsi dan pusat dapat diupayakan melalui intensifikasi dan ekstensifikasi. Pendapatan Bagi Hasil sangat terkait dengan aktivitas perekonomian. Dengan semakin meningkatnya aktivitas ekonomi akan berkorelasi dengan naiknya pendapatan yang berasal dari bagi hasil. Pemerintah Daerah harus mendorong meningkatnya aktivitas perekonomian daerah dan menjaga kestabilan politik dan keamanan daerah.

3.2.2. Arah Kebijakan Belanja Kota Lhokseumawe

Berdasarkan Permendagri Nomor 86 Tahun 2017, Belanja Daerah adalah semua kewajiban daerah yang diakui sebagai

pengurang nilai kekayaan bersih dalam periode tahun anggaran yang bersangkutan. Tujuan dari analisis belanja daerah adalah untuk memperoleh gambaran realisasi dari kebijakan pembelanjaan daerah pada periode tahun anggaran sebelumnya yang digunakan sebagai bahan untuk menentukan kebijakan di masa yang akan datang dalam rangka peningkatan kapasitas pendanaan pembangunan daerah.

Arah kebijakan belanja Kota Lhokseumawe diarahkan pada pelaksanaan program/kegiatan yang berkontribusi pada pertumbuhan ekonomi yang berkualitas melalui pengurangan angka kemiskinan dan pengangguran; dan peningkatan kualitas SDM melalui peningkatan kualitas pendidikan dan mutu kesehatan. Selanjutnya alokasi anggaran belanja harus tetap mengedepankan azas efesiensi dan efektivitas dengan mengacu pada penyusunan anggaran berbasar *money follow program*.

Kebijakan pengelolaan belanja Kota Lhokseumawe dapat dijabarkan sebagai berikut :

1. penyusunan alokasi belanja menggunakan pendekatan anggaran kinerja yang berorientasi pada pencapaian hasil yang direncanakan;
2. prioritas anggaran belanja adalah untuk menunjang efektivitas pelaksanaan tugas dan fungsi perangkat daerah dalam melaksanakan kewajiban daerah yang menjadi kewenangan daerah;
3. setiap peningkatan alokasi belanja harus diikuti dengan peningkatan kinerja pelayanan dan peningkatan kesejahteraan masyarakat;
4. besaran plafon anggaran harus realistis yaitu disesuaikan dengan kondisi kemampuan keuangan daerah dan prioritas kebutuhan daerah serta pertimbangan kinerja;
5. penentuan kebijakan belanja daerah selain didasarkan pada prioritas kegiatan perangkat daerah dapat dilakukan berdasarkan hasil evaluasi penganggaran tahun sebelumnya dengan tetap berpedoman pada Rencana Strategis (Renstra).

Dalam rangka mewujudkan sinergitas program dan kegiatan prioritas pembangunan Kota Lhokseumawe, maka kebijakan belanja Kota Lhokseumawe diarahkan untuk :

a. pemenuhan pembiayaan belanja yang bersifat wajib dan mengikat untuk menjamin pelayanan dasar masyarakat;
b. pemenuhan Dana Bagi Hasil Kepada Desa, serta pemenuhan Belanja Bantuan Keuangan kepada Desa;
c. mengusahakan alokasi belanja fungsi pendidikan sebesar 20% dan fungsi kesehatan 10%;
d. mendukung program/kegiatan strategis yang terkait dengan agenda provinsi dan nasional, dengan tetap memproritaskan pembangunan daerah.

Sesuai dengan arah kebijakan belanja daerah tersebut serta dengan mempertimbangkan realisasi kemampuan keuangan. Berdasarkan pelaksanaan sampai dengan semester I tahun 2024, belanja Daerah yang ditargetkan pada tahun 2024 sebesar Rp.800.078.811.672,- telah dicapai sebesar Rp.328.690.236.009,- atau sebesar 41,08 persen. Realisasi ini berasal dari Belanja Operasi sebesar Rp.262.350.128.174,- atau 44,53 persen, Belanja Modal sebesar Rp.7.478.812.273,- atau 8,60 persen, Belanja Transfer sebesar Rp.58.861.295.562,- atau 48,64 persen. Untuk mengetahui gambaran belanja daerah Kota Lhokseumawe dapat dilihat sebagai berikut.

Tabel 3.6
Realisasi Belanja dan Target Perubahan Belanja Kota Lhokseumawe Tahun 2023 – 2024

NO.	URAIAN	REALISASI 2023	TAHUN 2024				REALISASI s.d SEMESTER I - 2024
			RKPK 2024	APBK 2024	P-RKPK 2024	BERTAMBAH / (BERKURANG)	
1	2	3	4	5	6	7 = 6 - 5	8
2	**BELANJA DAERAH**	**728,461,011,932**	**761,066,186,781**	**800,078,811,672**	**834,882,659,177**	**34,803,847,505**	**328,690,236,009**
2.1	**Belanja Operasi**	**548,509,273,989**	**552,647,279,230**	**589,100,205,373**	**613,250,721,355**	**24,150,515,982**	**262,350,128,174**
2.1.1	Belanja Pegawai	316,584,344,048	339,335,452,564	346,585,216,001	346,747,754,931	162,538,930	177,364,004,602
2.1.2	Belanja Barang dan Jasa	177,812,072,024	169,979,128,649	179,934,496,101	194,799,938,875	14,865,442,774	56,923,683,167
2.1.3	Belanja Subsidi	470,000,000	1,008,000,000	963,000,000	1,143,000,000	180,000,000	771,300,000
2.1.4	Belanja Hibah	22,501,686,262	23,301,326,017	37,771,246,217	40,267,464,317	2,496,218,100	17,537,360,000
2.1.5	Belanja Bantuan Sosial	31,141,171,655	19,023,372,000	23,846,247,054	30,292,563,232	6,446,316,178	9,753,780,405
2.2	**Belanja Modal**	**60,336,467,761**	**93,833,111,651**	**86,973,061,079**	**98,895,635,802**	**11,922,574,723**	**7,478.812.273**
2.2.2	Belanja Modal Peralatan dan Mesin	15,627,696,279	19,021,042,290	13,988,883,553	19,045,936,209	5,057,052,656	1,866,387,400
2.2.3	Belanja Modal Gedung dan Bangunan	21,923,145,455	46,728,876,015	26,733,147,839	27,655,268,211	922,120,372	580,153,298
2.2.4	Belanja Modal Jalan, Jaringan, dan Irigasi	18,771,759,227	24,377,078,714	41,539,097,487	47,233,465,650	5,694,368,163	4,916,571,075
2.2.5	Belanja Modal Aset Tetap Lainnya	4,013,866,800	3,706,114,632	4,711,932,200	4,869,889,600	157,957,400	115,700,500
2.2.6	Belanja Modal Aset Tetap Lainnya	-	-	-	91,076,132	91,076,132	-
2.3	**Belanja Tak Terduga**	**52,650,368**	**3,000,000,000**	**3,000,000,000**	**1,730,756,800**	**(1,269,243,200)**	**-**
2.3.1	Belanja Tak Terduga	52,650,368	3,000,000,000	3,000,000,000	1,730,756,800	(1,269,243,200)	-

NO.	URAIAN	REALISASI 2023	TAHUN 2024				REALISASI s.d SEMESTER I - 2024
			RKPK 2024	APBK 2024	P-RKPK 2024	BERTAMBAH / (BERKURANG)	
1	2	3	4	5	6	7 = 6 - 5	8
2.4	**Belanja Transfer**	**119,562,619,814**	**111,585,795,900**	**121,005,545,220**	**121,005,545,220**	**-**	**58,861,295,562**
2.4.1	Belanja Bagi Hasil Kepada Provinsi / Kabupaten / Kota dan Pemerintahan Desa	3,183,566,844	6,823,120,088	10,568,178,720	10,568,178,720	-	
2.4.2	Belanja Bantuan Keuangan Kepada Provinsi / Kabupaten / Kota dan Pemerintahan Desa	116,379,052,970	104,762,675,812	110,437,366,500	110,437,366,500	-	58,861,295,562
	JUMLAH BELANJA	**728,461,011,932**	**761,066,186,781**	**800,078,811,672**	**834,882,659,177**	**34,803,847,505**	**328,805,936,509**
	SURPLUS / (DEFISIT)	**27,488,786,740**	**(14,426,082,299)**	**(10,309,617,672)**	**(35,029,821,414)**	**(24,720,203,742)**	**20,407,898,921**

Sumber : LRAPBK 2023 (Audited), RKPK 2024, APBK 2024, BPKD Lhokseumawe, dan SIPD Tahun 2024.

Dari tabel di atas dapat dilihat bahwa, realisasi belanja Kota Lhokseumawe Tahun Anggaran 2023 sebesar Rp.728.461.011.932,-. Realisasi ini terdiri dari Belanja Operasi sebesar Rp.548.509.273.989,- Belanja Modal sebesar Rp.60.336.467.761,- Belanja Tak Terduga sebesar Rp.52.650.368,- dan selanjutnya Belanja Transfer sebesar Rp.119.562.619.814,-.

Untuk Tahun Anggaran 2024 total belanja Kota Lhokseumawe dianggarkan dalam Anggaran Pendapatan dan Belanja Kota sebesar Rp.800.078.811.672,- mengalami perubahan sebesar Rp.34.803.847.505,- menjadi Rp.834.882.659.177,- yang terdiri dari Belanja Operasi sebesar Rp.613.250.721.355,-; bertambah sebesar Rp.24.1503515.982,- dari anggaran sebelum perubahan sebesar Rp.589.100.205.373,-; Belanja Modal sebesar Rp.98.895.635.802,- bertambah sebesar Rp.11.922.574.723,- dari anggaran sebelum perubahan sebesar Rp.86.973.061.079,-; dan Belanja Tak Terduga sebesar Rp.3.000.000.000,-berkurang sebesar Rp.1.628.444.200,- menjadi Rp.1.730.756.800,-; sedangkan Belanja Transfer tidak mengalami perubahan dari anggaran sebelumnya sebesar Rp.121.005.545.220,-.

3.2.3. Arah Kebijakan Pembiayaan Kota Lhokseumawe

Pembiayaan daerah terdiri dari penerimaan pembiayaan daerah dan pengeluaran pembiayaan daerah. Kebijakan penerimaan pembiayaan daerah timbul karena jumlah pengeluaran lebih besar daripada penerimaan sehingga terdapat defisit. Pengeluaran pembiayaan daerah diantaranya diperuntukan bagi pembentukan dana cadangan, investasi (penyertaan modal dan pembelian surat berharga/saham), pembayaran pokok utang, pemberian pinjaman daerah, dan sisa lebih perhitungan.

Pembiayaan Daerah bertujuan untuk memperoleh gambaran dari pengaruh kebijakan pembiayaan daerah pada tahun-tahun anggaran sebelumnya terhadap surplus/defisit belanja daerah sebagai bahan untuk menentukan kebijakan pembiayaan di masa yang akan datang dalam rangka penghitungan kapasitas pendanaan

pembangunan daerah. Pembiayaan Daerah adalah semua penerimaan yang perlu dibayar kembali dan/atau pengeluaran yang akan diterima kembali, baik pada tahun anggaran berkenaan maupun pada tahun anggaran berikutnya, dan pada hakekatnya meliputi semua transaksi keuangan untuk menutup defisit atau untuk memanfaatkan surplus.

Dari tabel 3.8 dapat digambarkan bahwa realisasi penerimaan pembiayaan Kota Lhokseumawe tahun 2023 realisasi Penerimaan Pembiayaan Daerah sebesar Rp.10.541.034.674, dan Pengeluaran Pembiayaan sebesar Rp.1.000.000.000,-.

Pada Anggaran Pendapatan dan Belanja Kota (APBK) Lhokseumawe Tahun 2024 Penerimaan Pembiayaan yang berasal dari Sisa Lebih Perhitungan Anggaran (SiLPA) Tahun Sebelumnya ditargetkan sebesar Rp.12.309.617.672,- sedangkan untuk Pengeluaran Pembiayaan ditargetkan sebesar Rp.2.000.000.000,- yang diperuntukkan untuk penyertaan modal pada perusahaan daerah. Sehingga pembiayaan netto pada tahun 2024 sebesar Rp.10.309.617.672,-. Berdasarkan Laporan Keuangan Kota Lhokseumawe Tahun 2023 Hasil Audit BPK RI, Sisa Lebih Pembiayaan Anggaran Tahun Sebelumnya (SiLPA) sebesar Rp.37.029.821.414,- yang berasal dari: 1) DAK Fisik sebesar Rp.12.726.980,-; 2) DAK Non Fisik sebesar Rp.10.921.866.246,- yang terdiri atas Dana Bagi Hasil Sawit Rp.5.195.684.000,-, DAU Tambahan (50% THR dan Gaji 13 Guru Sertifikasi) sebesar Rp.2.755.933.000,-, Tunjangan Profesi Guru PNSD Rp.1.592.245.000,-, Tambahan Penghasilan Guru PNSD Rp.49.150.000,- dan Bantuan Operasional Kesehatan Rp.1.328.854.246,-; 3) Dana Bagi Hasil Pajak Rokok (50%) Rp.14.071.770.667,46; 4) Dana Otonomi Khusus Aceh (DOKA) Rp.2.726.742.201,-; 5) Zakat Rp.5.924.719.181,12; 6) Infaq sebesar Rp.1.079.597.225,11; 7) Dana Kapitasi JKN pada FKTP sebesar Rp.1.720.331.153,68; dan 8) Bantuan Operasional Sekolah sebesar Rp.4.227.000,-. Selanjutnya dari Dana Non Labeling sebesar Rp.567.840.760,-. Untuk lebih jelas mengenai perubahan Penerimaan Pembiayaan Kota Lhokseumawe dapat dilihat pada tabel berikut.

Tabel 3.7
Rincian Komponen Perubahan Penerimaan Pembiayaan
Kota Lhokseumawe Tahun 2024

NO.	URAIAN	SILPA 2023
A	**LABELLING**	**36,461,980,654**
I	**DAK Fisik**	**12,726,980**
II	**DAK Non Fisik**	**10,921,866,246**
1	*Dana Bagi Hasil Sawit*	*5,195,684,000*
2	*DAU Tambahan (50% THR dan Gaji 13 Guru Sertifikasi)*	*2,755,933,000*
3	*Tunjangan Profesi Guru PNSD*	*1,592,245,000*
4	*Tambahan Penghasilan Guru PNSD*	*49,150,000*
5	*Bantuan Operasional Kesehatan*	*1,328,854,246*
III	**DBH - PR (50%)**	**14,071,770,667**
IV	**OTSUS**	**2,726,742,201**
V	**Zakat**	**5,924,719,181**
VI	**Infaq**	**1,079,597,225**
VII	**JKN**	**1,720,331,154**
VIII	**BOS**	**4,227,000**
B	**NON LABELLING**	**567,840,760**
I	Dana Zakat (Kesalahan Setor Oleh Bank)	22,500
II	Kas Di Bendahara Pengeluaran/Penerimaan	567,818,260
Total		**37,029,821,414**

Sumber: Laporan Keuangan Kota Lhokseumawe Tahun 2023 (Audited)

Pengeluaran Pembiayaan yang dialokasikan untuk Penyertaan Modal pada Badan Usaha Milik Daerah sebesar Rp.2.000.000.000,- tidak mengalami perubahan. Gambaran penerimaan dan pengeluaran pembiayaan Kota Lhokseumawe dapat dilihat pada tabel berikut.

Tabel 3.8
Realisasi Pembiayaan dan Perubahan Pembiayaan Kota Lhokseumawe Tahun 2023 – 2024

NO.	URAIAN	REALISASI 2023	TAHUN 2024				REALISASI s.d SEMESTER I - 2024
			RKPK 2024	APBK 2024	P-RKPK 2024	BERTAMBAH / (BERKURANG)	
1	2	3	4	5	6	7 = 6 - 5	8
3	**PEMBIAYAAN DAERAH**	**9,541,034,674**	**14,426,082,299**	**10,309,617,672**	**35,029,821,414**	**24,720,203,742**	**-**
3.1	**Penerimaan Pembiayaan**	**10,541,034,674**	**16,426,082,299**	**12,309,617,672**	**37,029,821,414**	**24,720,203,742**	**-**
3.1.1	Sisa Lebih Perhitungan Anggaran (SiLPA) Tahun Sebelumnya	10,541,034,674	16,426,082,299	12,309,617,672	37,029,821,414	24,720,203,742	-
3.2	**Pengeluaran Pembiayaan**	**1,000,000,000**	**2,000,000,000**	**2,000,000,000**	**2,000,000,000**	**-**	**-**
3.2.1	Penyertaan Modal Daerah	1,000,000,000	2,000,000,000	2,000,000,000	2,000,000,000	-	-
	SISA LEBIH PEMBIAYAAN ANGGARAN TAHUN BERKENAAN (SILPA)	**37,029,821,414**	**-**	**-**	**-**	**-**	**20,523,599,421**

Sumber : LRAPBK 2023 (Audited), RKPK 2024, APBK Tahun 2024, BPKD Lhokseumawe, dan SIPD Tahun

3.3. Dukungan Pembiayaan Tanggung Jawab Sosial dan Lingkungan Perusahaan (TJLSP)

Tanggung Jawab Sosial dan Lingkungan Perusahaan (TJLSP) atau *Corporate Sosial Responsibility* (CSR) merupakan suatu konsep atau tindakan yang dilakukan oleh perusahaan sebagai rasa tanggung jawab perusahaan terhadap sosial maupun lingkungan sekitar dimana perusahaan itu berada. Organisasi atau perusahaan sebagai suatu sistem diharapkan dapat memiliki tanggung jawab sosial dalam masyarakat. Semakin besar suatu organisasi atau perusahaan tersebut maka semakin banyak pula tuntutan masyarakat terhadap organisasi atau perusahaan tersebut. Undang-Undang Nomor 40 Tahun 2007 tentang Perseroan Terbatas menjelaskan bahwa Tanggung Jawab Sosial dan Lingkungan (TJSL) adalah komitmen perseroan untuk berperan serta dalam pembangunan ekonomi berkelanjutan guna meningkatkan kualitas kehidupan dan lingkungan yang bermanfaat, baik bagi perseroan sendiri, komunitas setempat maupun masyarakat pada umumnya. Perseroan yang menjalankan kegiatan usahanya dibidang dan/atau berkaitan dengan sumber dana alam wajib melaksanakan TJSL. TJSL ini merupakan kewajiban perseroan yang dianggarkan dan diperhitungkan sebagai biaya perseroan yang pelaksanaannya dilakukan dengan memperhatikan kepatutan dan kewajaran. Kegiatan TJSL tersebut dimuat dalam laporan tahunan perseroan. Dalam hal perseroan tidak melaksanakan TJSL maka perseroan yang bersangkutan dikenai sanksi sesuai dengan ketentuan peraturan perundang-undangan.

Pasal 159 Undang – Undang Nomor 11 Tahun 2006 tentang Pemerintahan Aceh menyatakan bahwa setiap pelaku usaha pertambangan yang melakukan kegiatan usaha pertambangan di Aceh berkewajiban menyiapkan dana pengembangan masyarakarakat. Dana pengembangan masyarakat tersebut ditetapkan berdasarkan kesepakatan antara Pemerintah Aceh dan Pemerintah Kabupaten/Kota dan pelaku usaha yang besarnya paling sedikit 1 persen dari harga total produksi yang dijual setiap tahun. Rencana penggunaan dana pengembangan masyarakat guna membiayai program yang disusun bersama dengan memperhatikan kebutuhan

masyarakat sekitar kegiatan usaha dan masyarakat di tempat lain serta mengikutsertakan pelaku usaha yang bersangkutan. Pembiayaan program pengembangan masyarakat dengan dana pengembangan masyarakat dikelola sendiri oleh pelaku usaha. Selanjutnya, pasal 9 Peraturan Gubernur Aceh Nomor 65 Tahun 2016 tentang Pedoman Pelaksanaan TJSLP di Aceh, mengamanatkan bahwa perusahaan yang menjalankan kegiatan usahanya di bidang dan/atau berkaitan dengan sumber daya alam wajib melaksanakan TJSLP, sementara itu perusahaan yang menjalankan kegiatan usahanya bukan di bidang dan/atau tidak berkaitan dengan sumber daya alam dapat melaksanakan TJSLP.

Pada tahun 2023 program CSR yang dilaksanakan oleh perusahaan yang melakukan operasi di wilayah kerja Kota Lhokseumawe yaitu:

1. PT. Pupuk Iskandar Muda (PIM), berupa program bantuan biaya kesehatan bagi keluarga kurang mampu, kegiatan rutin mingguan Jumat Sehat Bersama PT. PIM, Bantuan Modal Usaha untuk *home industry*, bantuan biaya kegiatan keagamaan, kegiatan tanggap darurat bencana, serta bantuan pemberdayaan Usaha Mikro Kecil (PUMK) dengan total realisasi dana CSR sebesar Rp.485.984.455,-.
2. PT. Bank Aceh Syariah (BAS) Cabang Lhokseumawe, berupa Pembangunan Taman Mesjid Islamic Centre Kota Lhokseumawe, Bantuan Usaha Kelompok Budidaya Ikan Air Tawar, Bantuan Wakaf Alquran dan Santunan untuk Yayasan Pendidikan Islam, dan Bantuan Pembangunan Rumah Dhuafa/Layak Huni dengan total realisasi dana CSR sebesar Rp.440.000.000,-.
3. PT. Wings Food Cabang Lhokseumawe, berupa program santunan tiga bulanan untuk janda di Gampong Alue Lim Kecamatan Blang Mangat, Bantuan Barang untuk Kegiatan Ramadhan bagi warga Alue Lim Kecamatan Blang Mangat, Bantuan Material untuk pembangunan infrastruktur warga Alue Lim Kecamatan Blang Mangat.
4. PT. Perta Arun Gas (PAG), berupa program Bantuan Sosial dan Kesejahteraan Fakir Miskin, Bantuan Pendidikan berupa Bantuan

Mendukung Kegiatan Pendidikan, Bantuan Pembangunan Rumah Layak Huni, Bantuan Bencana Alam dan Kebakaran, Kegiatan Keagamaan dan Hari Besar Agama, Bantuan Pembangunan/ Perbaikan Tempat Ibadah, Kegiatan Kepemudaan dan Olahraga, *Charity Sinergy* Forkopimda dan Proposal *Stakeholder*, Pemberdayaan Sumber Daya Manusia (Magang dan OJT), Pengembangan Usaha Tiram di Desa Ujung Blang Kecamatan Banda Sakti, Kegiatan Keanekaragaman Hayati (Penangkaran Rusa Total), dan Pengembangan Usaha Budidaya Ternak Ayam KUB untuk 11 Desa lingkungan perusahaan. PT. PAG juga melaksanakan *priority programe* CSR berupa Program "Energy Sehat" dengan output penurunan angka kekurangan gizi masyarakat sekitar PAG dengan penerima manfaat anak bayi di desa sekitar lingkungan perusahaan di Kecamatan Maura Satu, Program "Energy Maju" dengan output meningkatkan pendapatan bagi kelompok tani Budidaya Tiram yang memperoleh bantuan dari PAG.

BAB IV
SASARAN DAN PRIORITAS PEMBANGUNAN KOTA

Penyusunan Perubahan RKPK tahun 2024 ini diperlukan sebagai bahan utama dalam penyusunan KUA PPAS Perubahan Tahun 2024. Kebijakan Umum Perubahan APBK Tahun 2024 memuat di antaranya:

1. Perbedaan asumsi dengan Kebijakan Umum Anggaran yang ditetapkan sebelumnya;
2. Program, Kegiatan dan Sub Kegiatan yang dapat diusulkan untuk ditampung dalam Perubahan APBK Tahun 2024 dengan mempertimbangkan sisa waktu pelaksanaan APBK Perubahan, yang sangat dibutuhkan dan disesuaikan dengan skala prioritas; dan
3. Capaian target kinerja Program, Kegiatan dan Sub Kegiatan yang berubah, baik berkurang atau bertambah karena kondisi yang berubah dari penetapan target sebelumnya.

4.1 Tujuan dan Sasaran Pembangunan

Tujuan dan sasaran pembangunan dirumuskan untuk memberikan arah terhadap pembangunan daerah serta dalam rangka memberikan kepastian operasionalisasi dan keterkaitan antara strategi, arah kebijakan dan program pembangunan. Tujuan dan sasaran pembangunan menunjukkan tingkat prioritas tertinggi dalam perencanaan pembangunan jangka menengah yang selanjutnya akan menjadi dasar dalam mengukur kinerja pembangunan secara keseluruhan.

Tujuan dan sasaran pembangunan dalam Rencana Kerja Pemerintah Kota Lhokseumawe Tahun 2024 diturunkan berdasarkan tujuan dan sasaran pembangunan sebagaimana ditetapkan dalam Rencana Pembangunan Kota Lhokseumawe Tahun 2023-2026 serta target RPJPD Kota Lhokseumawe Tahun 2005-2025 pada periode ke-5. Selain itu perumusan tujuan dan sasaran pembangunan Kota Lhokseumawe memperhatikan tujuan dan sasaran pembangunan

nasional serta tujuan dan sasaran pembangunan Aceh dalam rangka mewujudkan keselarasan sasaran pembangunan antar tingkatan pemerintahan.

Hubungan Tujuan, Sasaran, Strategi dan Arah kebijakan pembangunan Kota Lhokseumawe sebagaimana tercantum dalam RPK Lhokseumawe Tahun 2023-2026 dapat dilihat pada Tabel 4.1 berikut:

Tabel 4.1
Hubungan Tujuan, Sasaran, Strategi dan Arah Kebijakan Pembangunan

NO	TUJUAN	SASARAN	STRATEGI	ARAH KEBIJAKAN	KEBIJAKAN PEMBANGUNAN
1.	Mewujudkan tata kelola pemerintahan yang baik	Meningkatnya kapasitas dan akuntabilitas kinerja birokrasi	Fasilitasi Reformasi Birokrasi dan Akuntabilitas Kinerja	Peningkatan tata kelola pemerintahan melalui perencanaan, penganggaran, pelaksanaan yang terintegrasi	Melaksanakan reformasi birokrasi melalui pemanfaatan teknologi informasi dan mengembangkan kebijakan pengelolaan pemerintahan yang efektif dan efisien
				Menjamin sinergitas dan keberlanjutan perencanaan pembangunan daerah dalam rangka penguatan akuntabilitas kinerja pemerintah daerah	
				Penguatan sistem pengendalianintern pemerintah (SPIP)	
				Penguatan system pengelolaankeuangan daerah yang efektif dan efisien	
				Optimalisasi kegiatan ekstensifikasi dan intensifikasi pajak dan retribusi daerah	
		Meningkatnya Pelayanan Publik	Meningkatkan sistem pelayanan publik	Meningkatkan manajemen pelayanan publik	
				Memperkuat kelembagaan dan tatalaksana pemerintahan berbasiskan e-government dan mendorong pemerintahan yang terbuka dan transparant (open government)	
				Meningkatkan pembangunan demokrasi yang partisipatif	

NO	TUJUAN	SASARAN	STRATEGI	ARAH KEBIJAKAN	KEBIJAKAN PEMBANGUNAN
				Penataan kelembagaan, administrasi pemerintahan dan penyediaan serta peningkatan sarana prasarana pemerintahan	
				Peningkatan pembinaan dan pengawasan penyelenggaraan pemerintahan desa;	
				Peningkatan kapasitas PUG dan perlindungan perempuan dan anak.	
				Peningkatan upaya pengamanan dan penertiban.	
				Peningkatan mitigasi bencana dan peningkatan pelayanan tanggap darurat bencana.	
2.	Memperkuat pelaksanaan syariat islam	Menguatnya Penegakan Syariat Islam Dalam Bermasyarakat	Peningkatan Pemahaman, Penghayatan dan Pengamalan Syariat Islam	Mensosialisasikan qanun dan aturan yang berkenaan dengan pelaksanaan nilai-nilai keislaman	Memperkuat pelaksanaan syariat islam melalui penguatan kapasitas lembaga keagamaan, lembaga adat dan kemasyarakatan serta pengembangan budaya yang berazaskan nilai-nilai keislaman
			Peningkatan Pendistribusian dan Pendayagunaan Ziswaf	Peningkatan kapasitas instansi dan lembaga terkait dalam mendukung pengumpulan ZIS	
		Meningkatnya Pemahaman dan Penghayatan masyarakat terhadap nilai Budaya	Peningkatan pemahaman dan penghayatan terhadap sejarah aceh dan nilai budaya dalam tatanan kehidupan	Pengembangan nilai budaya aceh dan penyebarluasan informasi sejarah kepada masyarakat	

NO	TUJUAN	SASARAN	STRATEGI	ARAH KEBIJAKAN	KEBIJAKAN PEMBANGUNAN
3.	Peningkatan kualitas Sumber Daya Manusia	Meningkatnya kualitas pendidikan	Meningkatkan mutu infrastruktur dan proses pembelajaran pendidikan	Peningkatan kuantitas dan kualitas mutu sarana prasarana pendidikan dasar 9 tahun sesuai dengan standar pelayanan minimal di bidang pendidikan.	Peningkatan kualitas Sumber Daya Manusia melalui peningkatan Mutu Pendidikan dan dan Kesehatan
			Meningkatkan akuntabilitas pengelolaan pendidikan	Penguatan Kelembagaan dan pengelolaan pendidikan secara berkelanjutan dengan prinsip-prinsip manajemen yang lebih jelas	
			Meningkatkan mutu pendidik dan tenaga kependidikan	Peningkatan Kompetensi dan Profesionalisme Pendidik dan Tenaga Kependidikan Pendidikan Dasar	
		Meningkatnya kualitas generasi muda	Membangun generasi muda yang handal dan berdaya saing tinggi melalui penguatan karakter, prestasi, kreatifitas dan Inovasi generasi muda	Peningkatan peran serta pemuda dalam mengisi pembangunan	
		Meningkatnya Derajat Kesehatan Masyarakat	Meningkatkan mutu pelayanan kesehatan	Peningkatan Kualitas Layanan Kesehatan pada fasilitas kesehatan dasar	
				Peningkatan Ketersediaan sumber daya Kesehatan yang berkualitas dalam aspek sumber daya manusia (SDM) kesehatan, aspek pembiayaan, aspek perbekalan kesehatan dan farmasi serta aspek pemenuhan sarana prasarana fasilitas kesehatan sesuai standar	

NO	TUJUAN	SASARAN	STRATEGI	ARAH KEBIJAKAN	KEBIJAKAN PEMBANGUNAN
			Meningkatkan budaya hidup sehat	Menjalin kemitraan antara pemerintah, masyarakat dan swasta dalam penyelenggaraan pelayanan kesehatan	
			Meningkatkan pelayanan, Advokasi dan KIE Keluarga Berencana	Peningkatan kualitas pelayanan, Advokasi dan KIE keluarga berencana	
4.	Meningkatkan tata kelola lingkungan hidup	Meningkatnya Kualitas Lingkungan Hidup	Meningkatkan pengelolaanlingkungan dan penanganan sampah	Peningkatan upaya perlindungan dan pengelolaan lingkungan hidup	Meningkatkan tata kelola lingkungan hidup melalui Perencanaan Pengelolaan dan Pengendalian Lingkungan Hidup
5.	Terwujudnya pertumbuhan ekonomi yang berdaya saing	Meningkatnya jumlah dan nilai investasi	Meningkatkan kualitas iklim usaha dan invenstasi yang kondusif	Peningkatan fasilitas dan promosi Investasi	Terwujudnya pertumbuhan ekonomi yang berdaya saing melalui Peningkatan kontinuitas, kuantitas dan kualitas produk pangan, pertanian dan perikanan serta Peningkatkan kapasitas tenaga kerja, pengembangan kesempatan kerja dan perlindungan ketenagakerjaan
		Meningkatkan Kesejahteraan Masyarakat	Meningkatkan perlindungan sosial masyarakat	Menjamin adanya perlindungan sosial bagi masyarakat miskin	
		Meningkatkan Kesempatan Kerja	Meningkatkan Kompetensi, produktivitas dan Perlindungan Tenaga Kerja	Peningkatkan kapasitas tenaga kerja, pengembangan kesempatan kerja dan perlindungan ketenagakerjaan	

NO	TUJUAN	SASARAN	STRATEGI	ARAH KEBIJAKAN	KEBIJAKAN PEMBANGUNAN
		Meningkatkan Daya Saing Daerah	Meningkatkan Usaha Perdagangan Industri UMKM yang kompetitif untuk penguatan Ekonomi	Peningkatan pemberdayaan usaha perdagangan,industri, koperasi, dan UMKM	
			Mewujudkan Ketahanan Pangan, Pertanian dan Perikanan	Peningkatan kontinuitas, kuantitas dan kualitas produk pangan, pertanian dan perikanan	
			Mengembangkan pariwisata berbasis budaya dan kearifan lokal (syariat islam)	Meningkatkan kapasitas pelaku dan sarana prasarana pariwisata;	
6.	Meningkatkan infrastruktur berkualitas	Meningkatnya Infrastruktur kota berkualitas	Meningkatkan aksesibilitas sarana prasarana jalan dan jembatan	Memastikan tersedianya kondisi jalan dan jembatan guna menunjang aktivitas perekenomian masyarakat	Meningkatkan sarana dan prasarana pelayanan dasar melalui perbaikan kualitas infrastruktur
			Meningkatkan kualitas kawasan permukiman	Melakukan Penanganan kawasan kumuh perkotaan secara terpadu	
			Meningkatkan akses sanitasi	Meningkatkan cakupan sanitasi layak	
			Meningkatkan kapasitas saluran drainase	Meningkatkan Pengendalian dan kapasitas drainase	

NO	TUJUAN	SASARAN	STRATEGI	ARAH KEBIJAKAN	KEBIJAKAN PEMBANGUNAN
			Meningkatkan akses air minum	Meningkatkan ketersediaan dan pasokan sumber daya air minum	
			Menguatkan Pengendalian Pemanfaatan Ruang	Meningkatkan Pengelolaan dan Pemeliharaan Sarana dan Prasarana Bangunan Gedung	
				Peningkatan perencanaan dan pengendaliaan pemanfaatan ruang	
			Penataan dan pengembangan sistem keselamatan transportasi secara merata	Peningkatan pemeliharaan sarana dan prasarana transportasi.	

Sumber: RPK Lhokseumawe 2023-2026

4.2 Arah Kebijakan Pembangunan Nasional, Aceh dan Kota Lhokseumawe

Arah Kebijakan dan target makro Pembangunan Nasional, Aceh dan Kota Lhokseumawe dapat dilihat dalam tabel berikut:

Tabel 4.2
Sasaran dan Target Makro Pembangunan Nasional, Aceh dan Kota Lhokseumawe

No	Indikator	Target 2024				
		Nasional	Aceh	Kota Lhokseumawe	Capaian 2023	P-RKPK
1.	Pertumbuhan Ekonomi (%)	5.3-5.7	4.34	4.11	4.21	4.35-4.40
2.	Tingkat Pengangguran Terbuka (%)	5.0-5.7	5.36	9.05	8.78	8.48
3.	IPM	73.99-74.02	73.26	78.90	80.26	80.85-81.65
4.	Tingkat Kemiskinan (%)	6.5-7.5	14.53	10.74	10.73	10.53
5.	Rasio Gini	0.374-0.377	0.282	-	0.296	0.293

Sumber: RKP 2024, RPA 2023-2026 dan RPK Lhokseumawe 2023-2026

Pada tabel di atas dapat dilihat bahwa dari 5 (lima) indikator makro mengalami perbedaan meningkat dibandingkan dengan target RPK Lhokseumawe Tahun 2023-2026 dan RKPK Murni Tahun 2024, hal tersebut dikarenakan kelima indikator makro tersebut sudah tercapai pada realisasi kinerja tahun 2023. Pada Perubahan RKPK tahun 2024 Pemerintah Kota Lhokseumawe telah memperhitungkan target yang meningkat dibandingkan dengan RPK 2023-2026 dan RKPK Murni 2024.

4.3 Tema Pembangunan

Kebijakan pada RKPK Lhokseumawe Tahun 2024 memperhatikan tema Pembangunan Daerah yang telah tercantum pada RPK Lhokseumawe Tahun 2023-2026 yang mana pada Tahun 2024 telah ditetapakan dan disesuaikan dengan Tema Pembangunan Nasional dan Aceh yaitu: "***Peningkatan Kualitas SDM dalam***

Mensukseskan Agenda Politik Pemilihan Umum dan Pemilihan Kepala Daerah secara serentak serta Mengoptimalkan Pertumbuhan Ekonomi". Tema Pembangunan Daerah untuk RKPK Tahun 2024 telah memperhatikan dan mempertimbangkan tema Pembangunan Aceh yang tercantum dalam RKPA Tahun 2025 yaitu: ***"Percepatan Pertumbuhan Ekonomi dan Peningkatan Kualitas SDM Dalam Rangka Mensukseskan Pelaksanaan Pemilu Kepala Daerah Serentak dan PON 2024".*** Tema Pembangunan ini juga sejalan dengan Tema RKP Tahun 2024 yang mengusung Tema "***Mempercepat Transformasi Ekonomi yang Inklusif dan Berkelanjutan***".

4.4 Prioritas dan Sasaran Pembangunan

Keberhasilan pembangunan dapat dilihat dari indikator meningkatnya derajat kesejahteraan masyarakat. Untuk mewujudkan pencapaian pembangunan perlu fokus pada penanganan permasalahan yang spesifik dan sangat mendasar, sehingga diperlukan prioritas pembangunan untuk setiap tahunnya. Dalam merumuskan prioritas pembangunan selain mendukung kebijakan Rencana Pembanguna Kota, juga mempertimbangkan prioritas dan sasaran pembangunan nasional serta mensinergikan dengan rencana pembangunan Pemerintah Aceh.

Prioritas pembangunan pada RKPK 2024 disusun juga dengan mendasarkan pada tema dan prioritas pembangunan nasional yang tertuang di dalam Rencana Kerja Pemerintah (RKP) Tahun 2024. Sasaran dan prioritas penyusunan RKPK Tahun 2024 diselaraskan untuk mendukung pencapaian Visi dan Misi Presiden dan Wakil Presiden melalui 5 (lima) arahan utama Presiden, sebagai berikut:

1. pembangunan Sumber Daya Manusia (SDM), membangun SDM pekerjakeras yang dinamis, produktif, terampil, menguasai ilmu pengetahuan dan teknologi didukung dengan kerjasama industri dan talenta global;
2. pembangunan Infrastruktur, melanjutkan pembangunan infrastruktur untuk menghubungkan kawasan produksi dengan kawasan distribusi, mempermudah akses ke kawasan wisata,

mendongkrak lapangan kerja baru, dan mempercepat peningkatan nilai tambah perekonomian rakyat;

3. penyederhanaan Regulasi, menyederhanakan segala bentuk regulasi dengan pendekatan Omnibus Law, terutama menerbitkan 2 undang-undang. Pertama, UU Cipta Lapangan Kerja. Kedua, UU Pemberdayaan UMKM;
4. penyederhanaan Birokrasi, memprioritaskan investasi untuk penciptaan lapangan kerja, memangkas prosedur dan birokrasi yang panjang, dan menyederhanakan eselonisasi; dan
5. transformasi ekonomi, melakukan transformasi ekonomi dari ketergantungan SDA menjadi daya saing manufaktur dan jasa modern yang mempunyai nilai tambah tinggi bagi kemakmuran bangsa demi keadilan sosial bagi seluruh rakyat Indonesia.

Dalam rangka mendukung 5 (lima) arahan Presiden tersebut, maka diterjemahkan ke dalam 7 (tujuh) Agenda Pembangunan yang perlu dilakukan sebagai berikut:

1. memperkuat ketahanan ekonomi untuk pertumbuhan berkualitas dan berkeadilan;
2. mengembangkan wilayah untuk mengurangi kesenjangan dan menjamin
3. pemerataan; meningkatkan sumber daya manusia berkualitas dan berdaya saing;
4. revolusi mental dan pembangunan kebudayaan;
5. memperkuat infrastruktur untuk mendukung pengembangan ekonomi dan pelayanan dasar;
6. membangun lingkungan hidup, meningkatkan ketahanan bencana, dan perubahan iklim; dan
7. memperkuat stabilitas polhukhankam dan transformasi pelayanan publik.

sedangkan prioritas pembangunan Aceh pada RKPA Tahun 2024 adalah :

1. memperkuati Infrastruktur untuk mendukung pengembangan ekonomi dan pelayanan dasar yang terintegrasi dan berwawasan lingkungan

2. memperkuat kemandirian pangan, ketahanan ekonomi yang produktif dan kompetitif
3. meningkatkan sumber daya manusia berkualitas dan berdaya saing
4. penguatan tata kelola pemerintahan dan keistimewaan Aceh

Mendasarkan pada prioritas pembangunan nasional dan pemerintah Aceh yang bertujuan pada tercapainya sinergi pusat-daerah dalam perencanaan, pelaksanaan, pengendalian dan evaluasi, serta berdasarkan arah kebijakan RPK, serta isu strategis di tahun 2024, maka prioritas pembangunan Kota Lhokseumawe untuk Tahun 2024 yaitu:

1. Reformasi Birokrasi
2. Pendidikan
3. Pertumbuhan Ekonomi
4. Kesehatan
5. Memperkuat Pelaksanaan Syariat Islam dan Budaya
6. Infrastruktur
7. Lingkungan Hidup

Adapun penekanan untuk pelaksanaan pembangunan pada masing-masing prioritas daerah Kota Lhokseumawe diarahkan dengan kebijakan yang telah selaras dengan arah kebijakan Pemerintah Aceh. Arah kebijakan tersebut adalah untuk memberikan perhatian pada upaya untuk bangkitnya perekonomian yang diarahkan pada penurunan tingkat kemiskinan dan penurunan tingkat pengangguran terbuka serta pembangunan wilayah di kota yang juga mendukung pelaksanaan program/kegiatan pembangunan wilayah Aceh.

Selanjutnya sasaran daerah untuk pelaksanaan pembangunan pada masing-masing prioritas daerah Kota Lhokseumawe adalah sebagai berikut:

1. jumlah dan nilai investasi meningkat
2. kesejahteraan Masyarakat meningkat
3. kesempatan Kerja meningkat
4. daya Saing Daerah meningkat

5. kualitas pendidikan meningkat
6. kualitas generasi muda meningkat
7. derajat Kesehatan Masyatarakat meningkat
8. kualitas lingkungan hidup meningkat
9. infrastruktur kota berkualitas meningkat
10. kapasitas dan akuntabilitas kinerja birokrasi meningkat
11. pelayanan publik meningkat
12. pemahaman dan penghayatan masyarakat terhadap nilai budaya meningkat
13. penegakan syariat islam dalam bermasyarakat menguat

Secara lebih jelas pengelompokan sasaran pembangunan Kota Lhokseumawe berdasarkan pendekatan prioritas pembangunan dapat dilihat pada gambar berikut:

Gambar 4.1
Sinkronisasi Prioritas dan Sasaran Kota Lhokseumawe

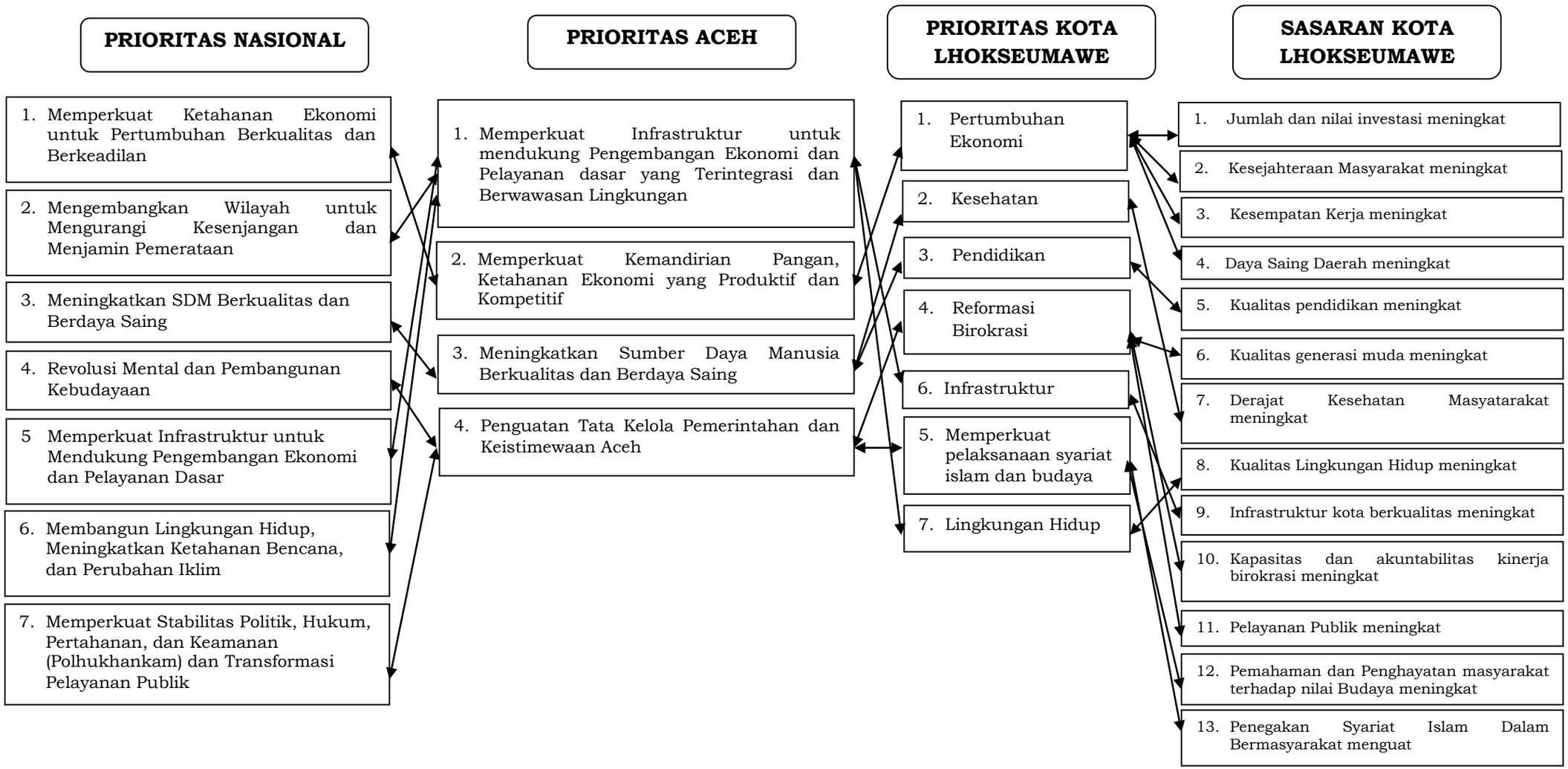

prioritas Kota Lhokseumawe telah selaras dengan prioritas nasional. Keselarasan dari masing masing prioritas dapat dilihat dari tabel berikut:

Tabel 4.3
Penyandingan Prioritas Nasional dan Prioritas Kota Lhokseumawe

No.	Prioritas Nasional	Prioritas Kota Lhokseumawe	Sasaran
1.	**PN-1:** Memperkuat Ketahanan Ekonomi untuk Pertumbuhan Berkualitas dan Berkeadilan	1. Pertumbuhan Ekonomi	1. Jumlah dan nilai investasi meningkat 2. Kesejahteraan Masyarakat meningkat 3. Kesempatan Kerja meningkat 4. Daya Saing Daerah meningkat
2.	**PN-2:** Mengembangkan Wilayah untuk Mengurangi Kesenjangan dan Menjamin Pemerataan	5. Infrastruktur	1. Infrastruktur kota berkualitas meningkat
		1. Pertumbuhan Ekonomi	1. Jumlah dan nilai investasi meningkat 2. Kesejahteraan Masyarakat meningkat 3. Kesempatan Kerja meningkat 4. Daya Saing Daerah meningkat
3.	**PN-3:** Meningkatkan Sumber Daya Manusia Berkualitas dan Berdaya Saing	2. Kesehatan	1. Derajat Kesehatan Masyatarakat meningkat
		3. Pendidikan	1. Kualitas pendidikan meningkat 2. Kualitas generasi muda meningkat
4.	**PN-4:** Revolusi Mental dan Pembangunan Kebudayaa	6. Memperkuat pelaksanaan syariat islam dan budaya	1. Pemahaman dan Penghayatan masyarakat terhadap nilai Budaya meningkat 2. Penegakan Syariat Islam Dalam Bermasyarakat menguat
5.	**PN-5:** Memperkuat Infrastruktur untuk Mendukung Pengembangan Ekonomi dan Pelayanan Dasar	5. Infrastruktur	1. Infrastruktur kota berkualitas meningkat
		1. Pertumbuhan Ekonomi	1. Jumlah dan nilai investasi meningkat 2. Kesejahteraan Masyarakat meningkat 3. Kesempatan Kerja meningkat 4. Daya Saing Daerah meningkat
6.	**PN-6:** Membangun Lingkungan Hidup, Meningkatkan Ketahanan Bencana, dan Perubahan Iklim	7. Lingkungan Hidup	1. Kualitas Lingkungan Hidup meningkat

No.	Prioritas Nasional	Prioritas Kota Lhokseumawe	Sasaran
7.	**PN-7:** Memperkuat Stabilitas Polhukhankam dan Transformasi Pelayanan Publik	4. Reformasi Birokrasi	1. Kapasitas dan akuntabilitas kinerja birokrasi meningkat 2. Pelayanan Publik meningkat

Sumber: Hasil Olahan 2024

Adapun Prioritas Kota Lhokseumawe sasaran pembangunan Kota Lhokseumawe berdasarkan pendekatan prioritas pembangunan dapat dilihat pada tabel berikut :

Tabel 4.4
Penyandingan Prioritas dan Sasaran Kota Lhokseumawe

No.	Prioritas Kota Lhokseumawe	Sasaran Daerah	Indikator	Target 2024	Capaian 2023	P-RKPK 2024
1.	Infrastruktur	Meningkatnya Infrastruktur kota berkualitas	Persentase Panjang Jaringan Jalan Dalam Kondisi Mantap	71.64	69.52	71.64
			Persentase lingkungan permukiman kumuh	0.32	0.26	0.32
			Persentase ketaatan terhadap RTRW	61.13	86.00	95.00
			Indeks Layanan Infrastruktur Perhubungan	0.25	0.41	0.50
2.	Lingkungan Hidup	Meningkatnya Kualitas Lingkungan Hidup	***Indeks Kualitas Lingkungan Hidup***	***65.35***	***63.40***	***65.35***
			Persentase RTH Publik	*2.49*	*1.93*	*2.49*
3	Reformasi Birokrasi	Meningkatnya kapasitas dan akuntabilitas kinerja birokrasi	Nilai LPPD Kota	Sangat Tinggi 4.20	Rendah 2.3546	Sangat Tinggi 4.20
			Nilai Evaluasi SAKIP	B 60.50	B 60.18	B 60.50
			Opini BPK terhadap Laporan Keuangan Daerah	WTP	WTP	WTP
		Meningkatnya Pelayanan Publik	Persentase Perangkat Daerah dengan Nilai "IKM" yang Baik	A 88.81	A 83.51	A 88.31
4	Kesehatan	Meningkatnya Derajat Kesehatan Masyarakat	Usia Harapan Hidup	*71.68*	*74.76*	*74.82*
5	Pendidikan	Meningkatnya kualitas pendidikan	Harapan lama sekolah	15.23	15,54	15.70
			Angka Kelulusan	100.00	100.00	100.00
		Meningkatnya kualitas generasi muda	Persentase organisasi pemuda yang aktif	100	100	100
6	Pertumbuhan Ekonomi	Meningkatnya jumlah dan nilai investasi	Jumlah Nilai Investasi Berskala Nasional (PMDN/ PMA)	3,541	249.5	500
			Jumlah Investor (PMDN/ PMA)	472	470	472
		Meningkatnya	Tingkat kemiskinan	10.74	10.73	10,53

No.	Prioritas Kota Lhokseumawe	Sasaran Daerah	Indikator	Target 2024	Capaian 2023	P-RKPK 2024
		Kesejahteraan Masyarakat				
		Meningkatnya Kesempatan Kerja	Tingkat Pengangguran Terbuka	9.05	8.78	8.48
		Meningkatnya Daya Saing Daerah	PDRB Perkapita	33.38	56.60	57.20
			Laju Inflasi	2.10	1.56	1.42
7	Memperkuat pelaksanaan syariat islam dan budaya	Menguatnya Penegakan Syariat Islam Dalam Bermasyarakat	Persentase mesjid yang melaksanakan Shalat lima waktu	100	100	100
			Rasio ZIS yang disalurkan terhadap ZIS yang dikumpulkan	0.99	0.97	0.99
		Meningkatnya Pemahaman dan Penghayatan masyarakat terhadap nilai Budaya	Persentase kegiatan pengembangan budaya	61.54	23.38	61.54

Sumber: RPK Lhokseumawe 2023-2026, hasil Olahan

4.5 Sasaran Pembangunan Kota Lhokseumawe Tahun 2024

Adapun pada indikator sasaran pembangunan Kota Lhokseumawe juga masih menggunakan indicator sasaran yang sama dengan RKPK Murni pada Tahun 2024 yang ditetapkan sebagaimana tabel berikut ini:

Tabel 4.5
Target Sasaran Pembangunan Kota Lhokseumawe
Tahun 2024

No	Tujuan / Sasaran	Indikator	Satuan	Target 2024	Capaian 2023	P-RKPK 2024	Kondisi Akhir (2026)
1	*2*	*3*	*4*	*5*	*6*	*7*	*8*
1.	***Mewujudkan tata kelola pemerintahan yang baik***	***Indeks reformasi birokrasi***	***Kategori/ Poin***	***CC 50.50***	***CC 54.79***	***CC 56.00***	***B 60.50***
1.1	Meningkatnya kapasitas dan akuntabilitas kinerja birokrasi	Nilai LPPD Kota	Kategori/ Poin	Sangat Tinggi 4.20	Rendah 2.3546	Sangat Tinggi 4.20	Sangat Tinggi 4,25
		Nilai Evaluasi SAKIP	Kategori/ Poin	B 60.50	B 60.18	B 60.50	B 61.50
		Opini BPK terhadap Laporan Keuangan Daerah	Opini	WTP	WTP	WTP	WTP
1.2	Meningkatnya Pelayanan Publik	Persentase Perangkat Daerah dengan Nilai "IKM" yang Baik	Kategori/ Poin	A 88.81	A 83.51	A 88.31	A 89.81

No	Tujuan / Sasaran	Indikator	Satuan	Target 2024	Capaian 2023	P-RKPK 2024	Kondisi Akhir (2026)
1	*2*	*3*	*4*	*5*	*6*	*7*	*8*
2.	***Memperkuat pelaksanaan syariat islam***	***Indeks Pembangunan syariat islam***	***Indeks***	***80.85***	***80.71***	***80.85***	***81.00***
2.1	Menguatnya Penegakan Syariat Islam Dalam Bermasyarakat	Persentase mesjid yang melaksanakan Shalat lima waktu	Persen	100	100	100	100
		Rasio ZIS yang disalurkan terhadap ZIS yang dikumpulkan	Rasio	0.99	0.97	0.99	0.99
2.2	Meningkatnya Pemahaman dan Penghayatan masyarakat terhadap nilai Budaya	Persentase kegiatan pengembangan budaya	Persen	61.54	23.38	61.54	76.92
3.	***Peningkatan kualitas Sumber Daya Manusia***	***Indeks Pembangunan Manusia (IPM)***	***Indeks***	***78.90***	***80.26***	***80.85***	***83.65***
3.1	Meningkatnya kualitas pendidikan	Harapan lama sekolah	Tahun	15.23	15,54	15.70	16.00
		Angka kelulusan	Persen	100.00	100	100.00	100.00
3.2	Meningkatnya kualitas generasi muda	Persentase organisasi pemuda yang aktif	Persen	100	100	100	100
3.3	Meningkatnya Derajat Kesehatan Masyarakat	Usia Harapan Hidup	Tahun	*71.68*	*74.76*	*74.82*	*75.00*
4.	***Meningkatkan Tata Kelola Lingkungan Hidup***	***Indeks Kualitas Lingkungan Hidup***	***Persen***	***65.35***	***63.40***	***65.35***	***66.25***
4.1	Meningkatnya Kualitas Lingkungan Hidup	Persentase RTH Publik	Persen	*2.49*	*1.93*	*2.49*	*2.79*
5.	***Terwujudnya pertumbuhan ekonomi yang berdaya saing***	***Persentase pertumbuhan ekonomi***	***Persen***	***4.11***	***4.21***	***4.35-4.40***	***4.50***
5.1	Meningkatnya jumlah dan nilai investasi	Jumlah Nilai Investasi Berskala Nasional (PMDN/ PMA)	Rp. Miliar	3,541	249.5	500	500
		Jumlah Investor (PMDN/ PMA)	Perusahaan	472	470	472	512
5.2	Meningkatnya Kesejahteraan Masyarakat	Tingkat kemiskinan	Persen	10.74	10.73	10,53	10.23
5.3	Meningkatnya Kesempatan Kerja	Tingkat Pengangguran Terbuka	Persen	9.05	8.78	8.48	7.48
5.4	Meningkatnya Daya Saing Daerah	PDRB Perkapita	Rp. (Juta)	33.38	56.60	57.20	59.08
		Laju Inflasi	Persen	2.10	1.56	1.42	1.35
6.	***Meningkatkan infrastruktur berkualitas***	***Cakupan ketersediaan infrastruktur berkualitas***	***Persen***	***35.98***	***34.90***	***35.98***	***39.56***

No	Tujuan / Sasaran	Indikator	Satuan	Target 2024	Capaian 2023	P-RKPK 2024	Kondisi Akhir (2026)
1	*2*	*3*	*4*	*5*	*6*	*7*	*8*
6.1	Meningkatnya Infrastruktur kota berkualitas	Persentase Panjang Jaringan Jalan Dalam Kondisi Mantap	Persen	71.64	69.52	71.64	78.91
		Persentase lingkungan permukiman kumuh	Persen	0.32	0.26	0.32	0.21
		Persentase ketaatan terhadap RTRW	Persen	61.13	86.00	95.00	98.00
		Rasio Fasilitas Keselamatan Jalan	Rasio	0.25	0.41	0.50	0.50

Sumber: RPK Lhokseumawe 2023-2026

Dalam pencapaian 13 sasaran, Pemerintah Kota menggunakan kerangka logis tiap sasaran dengan pembagian peran masing-masing bagi Perangkat Daerah sesuai aspek yang dibutuhkan sasaran. Perangkat Daerah ini juga yang sekaligus melakukan koordinasi lintas sektor untuk turut serta berbagi peran dalam mempercepat peningkatan pencapaian target sasaran dan arah kebijakan, intervensi kegiatan/sub kegiatan untuk masing-masing prioritas adalah sebagai berikut:

Tabel 4.6
Intervensi Mendukung Prioritas Kota Lhokseumawe

No	Prioritas	Intervensi	OPD
1	Reformasi Birokrasi	Pelayanan Informasi Publik	Diskominfo
		Pembangunan dan/atau Pengembangan arsitektur dan peta rencana SPBE	Diskominfo
		Koordinasi pelaksanaan Manajemen SPBE	Diskominfo
		Pembinaan Pelaksanaan Reformasi Birokrasi	Bag Organisasi
		Pengawasan Kinerja Pemerintah Daerah	Inspektorat
		Reviu Dokumen Perencanaan	Inspektorat
		Kerjasama Pengawasan Internal	Inspektorat
		Monitoring dan Evaluasi Tindak Lanjut Hasil Pemeriksaan BPK RI dan Tindak Lanjut Hasil Pemeriksaan APIP	Inspektorat
		Koordinasi Pelaksanaan Akuntansi Penerimaan dan Pengeluaran Kas Daerah	BPKD
		Pembinaan Akuntansi, Pelaporan	BPKD

No	Prioritas	Intervensi	OPD
		dan Pertanggungjawaban Pemerintah Daerah	
		Pengelolaan Barang Milik Daerah	BPKD
		Pelayanan pendaftaran penduduk	Disdukcapil
2	Pendidikan	Pembangunan Ruang Guru/kepala Sekolah/TU	Dinas PK
		Pembangunan Sarana, Prasarana dan Utilitas Sekolah	Dinas PK
		Rehabilitasi Sedang/ Berat Perpustakaan Sekolah	Dinas PK
		Pengadaan Mebel Sekolah	Dinas PK
		Penyediaan Pendidik dan Tenaga Kependidikan bagi Satuan Pendidikan Sekolah Dasar	Dinas PK
		Penyediaan Bantuan Operasional Sekolah	Dinas PK
		Pembangunan Ruang Kelas Baru	Dinas PK
		Rehabilitasi Sedang/ Berat Ruang Kelas Sekolah	Dinas PK
		Rehabilitasi Sedang/ Berat Laboratorium	Dinas PK
		Supervisi dan Fasilitasi Satuan Pendidikan Dasar dan Menengah untuk Pengendalian Mutu Pendidikan	Sekretariat MPD
		Evaluasi Pencapaian Standar Pendidikan Aceh pada setiap Satuan Pendidikan	Sekretariat MPD
3	Kesehatan	Rehabilitasi dan Pemeliharaan Fasilitas Kesehatan Lainnya	Dinkes
		Pengadaan Obat, Vaksin, Makanan dan Minuman di Fasilitas Kesehatan	Dinkes
		Pengadaan Alat Kesehatan/Alat Penunjang Medik Fasilitas Pelayanan Kesehatan	Dinkes
		Pengelolaan Pelayanan Kesehatan Ibu Hamil	Dinkes
		Pengelolaan Pelayanan Kesehatan Orang Terduga Tuberkulosis	Dinkes
		Kerjasama Pelaksanaan Pendidikan Kependudukan Jalur Pendidikan Formal	DP3AP2KB
		Pengelolaan dan Pelaporan Data	DP3AP2KB

No	Prioritas	Intervensi	OPD
		Pengendalian Lapangan dan Pelayanan KB	
		Pengelolaan Operasional dan Sarana di Balai Penyuluhan Bangga Kencana	DP3AP2KB
		Penyedian Sarana Penunjang Pelayanan KB	DP3AP2KB
4	Pertumbuhan Ekonomi	Proses Pelaksanaan Pendidikan dan Pelatihan Ketrampilan bagi Pencari Kerja berdasarkan klaster Kompetensi	DPMPTSP dan Naker
		Pelayanan dan Penyediaan Informasi Pasar Kerja Online	DPMPTSP dan Naker
		Bimbingan Teknis kepada Pelaku Usaha	DPMPTSP dan Naker
		Penguatan Promosi melalui media cetak, elektronik dan media lainnya	Disporapar
		Pelaksanaan Operasi Pasar	Disperindagkop
		Bantuan Pemberdayaan UMKM)	Disperindagkop
		Pembangunan Embung Pertanian Asan Kareung	DKPPP
		Pengadaan Sarana Pembenihan	DKPPP
		Demplot	DKPPP
		Pengadaan Bibit Budidaya Ikan	DKPPP
5	Memperkuat pelaksanaan syariat islam dan budaya	Pembinaan Kelembagaan Tilawatil Quran	DISPD
		Pelaksanaan MTQ	DISPD
		Peningkatan Kualitas Dakwah dan Penyemarakan Syariat Islam	DISPD
		Pelatihan Penyelenggaraan Fardu Kifayah/Tajhiz Mayat	DISPD
		Pembinaan Kelembagaan Pendidikan dan Dakwah pada Mesjid Agung Daerah	DISPD
		Pemberdayaan dan Pendidikan Santri	DISPD
		Pembinaan Manajemen Dayah	DISPD
		Pelaksanaan Akreditasi Pendidikan Dayah/Pesantren	DISPD
		Pendidikan Kader Ulama	Sekretariat MPU
		Sosialisasi Fatwa dan Hukum Islam	Sekretariat MPU

No	Prioritas	Intervensi	OPD
		Pengelolaan ZIS	Sekretariat Baitul Mal
		Pembinaan Adat Seumapa/Narit maja, meunasib	Sekretariat MAA
		Pemasyarakatan Adat Do Da Idi	Sekretariat MAA
		Penguatan Peradilan Adat	Sekretariat MAA
		Sosialisasi Hukum Adat dan Lembaga Adat	Sekretariat MAA
6	Infrastruktur	Peningkatan Jalan Dusun Jeumpa Meuria Paloh	PUPR
		Peningkatan Jalan Gp. Blang Weu Baroh	PUPR
		Lanjutan Pembangunan Gedung IMPKL Tahap IV	PUPR
		Lanjutan Peningkatan Jalan Sp. Kandang - Alue Liem	PUPR
		Pembangunan Saluran Uteunkot-Mns. Blang	PUPR
		Pembangunan jaringan distribusi air minum kec muara dua	PUPR
		Revitalisasi saluran lingkungan Gp HaguTengoh	PUPR
		Peningkatan Jalan Haji Nafi/Simpang Ardath	PUPR
		Revitalisasi Terminal Penumpang Keude Aceh	Dishub
		Lanjutan Peningkatan Parkir Parkir Mobil Barang Kota Lhokseumawe	Dishub
7	Lingkungan Hidup	Revitalisasi TPA Alue Liem Kec. Blang Mangat	DLH
		Revitalisasi Taman Hiraq	DLH
		Lanjutan Pembangunan Warehouse (Landasan dan Bangunan pendukung)	DLH

Sumber : SIPD-RI 2024

4.6 Penetapan Prioritas Pembangunan Kota Lhokseumawe

Perumusan prioritas pembangunan daerah Kota Lhokseumawe yang akan dilaksanakan Tahun 2024, mempertimbangkan Hasil Evaluasi Pelaksanaan RKPK Tahun 2024, Target RPK Lhokseumawe Tahun 2023-2026 untuk Tahun 2024, Prioritas Nasional Tahun 2024 dan Prioritas Aceh Tahun 2024. Prioritas pembangunan Kota

Lhokseumawe Tahun 2024 yang telah ditetapkan tersebut, dicapai melalui pelaksanaan program-program prioritas. Program prioritas merupakan program yang dilaksanakan oleh perangkat daerah yang *outcome* nya ditujukan untuk mewujudkan sasaran daerah.

Anggaran untuk program prioritas dimaksud dipenuhi secara optimal sebelum mengalokasikan anggaran untuk program non prioritas atau program yang sifatnya mendukung (*supporting)*. Berikut ini adalah Prioritas Pembangunan, Sasaran serta Program Prioritas yang akan dilaksanakan pada Tahun 2024 sebagaimana tercantum dalam tabel berikut:

Tabel 4.7
Program Prioritas Pembangunan Kota Lhokseumawe Tahun 2024

Prioritas	Sasaran	Program	Perangkat Daerah
Infrastruktur	Meningkatnya Infrastruktur kota berkualitas	Program Penunjang Urusan Pemerintahan Daerah Kabupaten/Kota	Dinas Pekerjaan Umum dan Perumahan Rakyat
		Program Pengelolaan Dan Pengembangan Sistem Penyediaan Air Minum	Dinas Pekerjaan Umum dan Perumahan Rakyat
		Program Pengelolaan Dan Pengembangan Sistem Air Limbah	Dinas Pekerjaan Umum dan Perumahan Rakyat
		Program Pengelolaan Dan Pengembangan Sistem Drainase	Dinas Pekerjaan Umum dan Perumahan Rakyat
		Program Penataan Bangunan Gedung	Dinas Pekerjaan Umum dan Perumahan Rakyat
		Program Penyelenggaraan Jalan	Dinas Pekerjaan Umum dan Perumahan Rakyat
		Program Penyelenggaraan Penataan Ruang	Dinas Pekerjaan Umum dan Perumahan Rakyat
		Program Kawasan Permukiman	Dinas Pekerjaan Umum dan Perumahan Rakyat
		Program Peningkatan Prasarana, Sarana Dan Utilitas Umum (PSU)	Dinas Pekerjaan Umum dan Perumahan Rakyat
		Program Penunjang Urusan Pemerintahan Daerah Kabupaten/Kota	Dinas Perhubungan
		Program Penyelenggaraan Lalu Lintas Dan Angkutan Jalan (LLAJ)	Dinas Perhubungan

Prioritas	Sasaran	Program	Perangkat Daerah
Kesehatan	Meningkatnya Derajat Kesehatan Masyarakat	Program Penunjang Urusan Pemerintahan Daerah Kabupaten/Kota	Dinas Kesehatan
		Program Pemenuhan Upaya Kesehatan Perorangan Dan Upaya Kesehatan Masyarakat	Dinas Kesehatan
		Program Peningkatan Kapasitas Sumber Daya Manusia Kesehatan	Dinas Kesehatan
		Program Sediaan Farmasi, Alat Kesehatan Dan Makanan Minuman	Dinas Kesehatan
		Program Pemberdayaan Masyarakat Bidang Kesehatan	Dinas Kesehatan
		Program Pengendalian Penduduk	Dinas Pemberdayaan Perempuan dan Perlindungan Anak serta Pengendalian Penduduk dan Keluarga Berencana
		Program Pembinaan Keluarga Berencana (KB)	Dinas Pemberdayaan Perempuan dan Perlindungan Anak serta Pengendalian Penduduk dan Keluarga Berencana
		Program Pemberdayaan Dan Peningkatan Keluarga Sejahtera (KS)	Dinas Pemberdayaan Perempuan dan Perlindungan Anak serta Pengendalian Penduduk dan Keluarga Berencana
Lingkungan Hidup	Meningkatnya Kualitas Lingkungan Hidup	Program Penunjang Urusan Pemerintahan Daerah Kabupaten/Kota	Dinas Lingkungan Hidup
		Program Pengendalian Pencemaran Dan/Atau Kerusakan Lingkungan Hidup	Dinas Lingkungan Hidup
		Program Pengelolaan Dan Pengembangan Sistem Air Limbah	Dinas Lingkungan Hidup
		Program Pengelolaan Persampahan	Dinas Lingkungan Hidup

Prioritas	Sasaran	Program	Perangkat Daerah
Memperkuat pelaksanaan syariat islam dan budaya	Menguatnya Penegakan Syariat Islam Dalam Bermasyarakat	Program Pendidikan Dayah	Dinas Syariat Islam dan Pendidikan Dayah
	Meningkatnya Pemahaman dan Penghayatan masyarakat terhadap nilai Budaya	Program Pengembangan Kebudayaan	Dinas Pendidikan dan Kebudayaan
		Program Pengembangan Kesenian Tradisional	Dinas Pendidikan dan Kebudayaan
		Program Penunjang Urusan Pemerintahan Daerah Kabupaten/Kota	Sekretariat Majelis Adat Aceh
		Program Majelis Adat Aceh (MAA)	Sekretariat Majelis Adat Aceh
	Menguatnya Penegakan Syariat Islam Dalam Bermasyarakat	Program Penunjang Urusan Pemerintahan Daerah Kabupaten/Kota	Sekretariat Majelis Permusyawaratan Ulama
		Program Majelis Permusyawaratan Ulama (MPU) Aceh	Sekretariat Majelis Permusyawaratan Ulama
		Program Penunjang Urusan Pemerintahan Daerah Kabupaten/Kota	Sekretariat Baitul Mal
		Program Baitul Mal	Sekretariat Baitul Mal
		Program Penunjang Urusan Pemerintahan Daerah Kabupaten/Kota	Dinas Syariat Islam dan Pendidikan Dayah
		Program Syariat Islam Aceh	Dinas Syariat Islam dan Pendidikan Dayah
Pendidikan	Meningkatnya kualitas pendidikan	Program Penunjang Urusan Pemerintahan Daerah Kabupaten/Kota	Sekretariat Majelis Pendidikan Daerah
		Program Penyelenggaraan Majelis Pendidikan Aceh	Sekretariat Majelis Pendidikan Daerah
		Program Penunjang Urusan Pemerintahan Daerah Kabupaten/Kota	Dinas Pendidikan dan Kebudayaan
		Program Pengelolaan Pendidikan	Dinas Pendidikan dan Kebudayaan
		Program Pengembangan Kurikulum	Dinas Pendidikan dan Kebudayaan

Prioritas	Sasaran	Program	Perangkat Daerah
		Program Pendidik Dan Tenaga Kependidikan	Dinas Pendidikan dan Kebudayaan
		Program Pengendalian Perizinan Pendidikan	Dinas Pendidikan dan Kebudayaan
Pertumbuhan Ekonomi	Meningkatnya Kesejahteraan Masyarakat	Program Penunjang Urusan Pemerintahan Daerah Kabupaten/Kota	Dinas Sosial
		Program Pemberdayaan Sosial	Dinas Sosial
		Program Rehabilitasi Sosial	Dinas Sosial
		Program Perlindungan Dan Jaminan Sosial	Dinas Sosial
		Program Penanganan Bencana	Dinas Sosial
		Program Pengelolaan Taman Makam Pahlawan	Dinas Sosial
	Meningkatnya Kesempatan Kerja	Program Penunjang Urusan Pemerintahan Daerah Kabupaten/Kota	Dinas Penanaman Modal, Pelayanan Terpadu Satu Pintu dan Tenaga Kerja
		Program Pelatihan Kerja Dan Produktivitas Tenaga Kerja	Dinas Penanaman Modal, Pelayanan Terpadu Satu Pintu dan Tenaga Kerja
		Program Penempatan Tenaga Kerja	Dinas Penanaman Modal, Pelayanan Terpadu Satu Pintu dan Tenaga Kerja
		Program Hubungan Industrial	Dinas Penanaman Modal, Pelayanan Terpadu Satu Pintu dan Tenaga Kerja
	Meningkatnya jumlah dan nilai investasi	Program Pengembangan Iklim Penanaman Modal	Dinas Penanaman Modal, Pelayanan Terpadu Satu Pintu dan Tenaga Kerja
		Program Promosi Penanaman Modal	Dinas Penanaman Modal, Pelayanan Terpadu Satu Pintu dan Tenaga Kerja
		Program Pelayanan Penanaman Modal	Dinas Penanaman Modal, Pelayanan Terpadu Satu Pintu dan Tenaga Kerja
		Program Pengendalian Pelaksanaan Penanaman Modal	Dinas Penanaman Modal, Pelayanan Terpadu Satu Pintu dan Tenaga Kerja
		Program Pengelolaan Data Dan Sistem Informasi Penanaman Modal	Dinas Penanaman Modal, Pelayanan Terpadu Satu Pintu dan Tenaga Kerja

Prioritas	Sasaran	Program	Perangkat Daerah
	Meningkatnya Daya Saing Daerah	Program Penunjang Urusan Pemerintahan Daerah Kabupaten/Kota	Dinas Kelautan, Perikanan, Pertanian dan Pangan
		Program Peningkatan Diversifikasi Dan Ketahanan Pangan Masyarakat	Dinas Kelautan, Perikanan, Pertanian dan Pangan
		Program Penanganan Kerawanan Pangan	Dinas Kelautan, Perikanan, Pertanian dan Pangan
		Program Pengawasan Keamanan Pangan	Dinas Kelautan, Perikanan, Pertanian dan Pangan
		Program Penunjang Urusan Pemerintahan Daerah Kabupaten/Kota	Dinas Perindustrian, Perdagangan, Koperasi dan Usaha Kecil dan Menengah
		Program Pengawasan Dan Pemeriksaan Koperasi	Dinas Perindustrian, Perdagangan, Koperasi dan Usaha Kecil dan Menengah
		Program Penilaian Kesehatan KSP/USP Koperasi	Dinas Perindustrian, Perdagangan, Koperasi dan Usaha Kecil dan Menengah
		Program Pemberdayaan Usaha Menengah, Usaha Kecil, Dan Usaha Mikro (UMKM)	Dinas Perindustrian, Perdagangan, Koperasi dan Usaha Kecil dan Menengah
		Program Pengembangan UMKM	Dinas Perindustrian, Perdagangan, Koperasi dan Usaha Kecil dan Menengah
		Program Peningkatan Daya Tarik Destinasi Pariwisata	Dinas Kepemudaan, Olah raga dan Pariwisata
		Program Pemasaran Pariwisata	Dinas Kepemudaan, Olah raga dan Pariwisata
		Program Pengembangan Sumber Daya Pariwisata Dan Ekonomi Kreatif	Dinas Kepemudaan, Olah raga dan Pariwisata
		Program Pengelolaan Perikanan Tangkap	Dinas Kelautan, Perikanan, Pertanian dan Pangan
		Program Pengelolaan Perikanan Budidaya	Dinas Kelautan, Perikanan, Pertanian dan Pangan
		Program Pengawasan Sumber Daya Kelautan Dan Perikanan	Dinas Kelautan, Perikanan, Pertanian dan Pangan

Prioritas	Sasaran	Program	Perangkat Daerah
		Program Pengolahan Dan Pemasaran Hasil Perikanan	Dinas Kelautan, Perikanan, Pertanian dan Pangan
		Program Peningkatan Sarana Distribusi Perdagangan	Dinas Perindustrian, Perdagangan, Koperasi dan Usaha Kecil dan Menengah
		Program Stabilisasi Harga Barang Kebutuhan Pokok Dan Barang Penting	Dinas Perindustrian, Perdagangan, Koperasi dan Usaha Kecil dan Menengah
		Program Pengembangan Ekspor	Dinas Perindustrian, Perdagangan, Koperasi dan Usaha Kecil dan Menengah
		Program Standardisasi Dan Perlindungan Konsumen	Dinas Perindustrian, Perdagangan, Koperasi dan Usaha Kecil dan Menengah
		Program Perencanaan Dan Pembangunan Industri	Dinas Perindustrian, Perdagangan, Koperasi dan Usaha Kecil dan Menengah
		Program Pengelolaan Sistem Informasi Industri Nasional	Dinas Perindustrian, Perdagangan, Koperasi dan Usaha Kecil dan Menengah
Reformasi Birokrasi	Meningkatnya Pelayanan Publik	Program Penunjang Urusan Pemerintahan Daerah Kabupaten/Kota	Badan Penanggulangan Bencana Daerah
		Program Penanggulangan Bencana	Badan Penanggulangan Bencana Daerah
		Program Pencegahan, Penanggulangan, Penyelamatan Kebakaran Dan Penyelamatan Non Kebakaran	Badan Penanggulangan Bencana Daerah
		Program Penunjang Urusan Pemerintahan Daerah Kabupaten/Kota	Satuan Polisi Pamong Praja dan Wilayatul Hisbah
		Program Peningkatan Ketenteraman Dan Ketertiban Umum	Satuan Polisi Pamong Praja dan Wilayatul Hisbah
		Program Penunjang Urusan Pemerintahan Daerah Kabupaten/Kota	Dinas Pemberdayaan Perempuan dan Perlindungan Anak serta Pengendalian Penduduk dan Keluarga Berencana

Prioritas	Sasaran	Program	Perangkat Daerah
		Program Pengarusutamaan Gender Dan Pemberdayaan Perempuan	Dinas Pemberdayaan Perempuan dan Perlindungan Anak serta Pengendalian Penduduk dan Keluarga Berencana
		Program Perlindungan Perempuan	Dinas Pemberdayaan Perempuan dan Perlindungan Anak serta Pengendalian Penduduk dan Keluarga Berencana
		Program Peningkatan Kualitas Keluarga	Dinas Pemberdayaan Perempuan dan Perlindungan Anak serta Pengendalian Penduduk dan Keluarga Berencana
		Program Pengelolaan Sistem Data Gender Dan Anak	Dinas Pemberdayaan Perempuan dan Perlindungan Anak serta Pengendalian Penduduk dan Keluarga Berencana
		Program Pemenuhan Hak Anak (PHA)	Dinas Pemberdayaan Perempuan dan Perlindungan Anak serta Pengendalian Penduduk dan Keluarga Berencana
		Program Perlindungan Khusus Anak	Dinas Pemberdayaan Perempuan dan Perlindungan Anak serta Pengendalian Penduduk dan Keluarga Berencana
		Program Penunjang Urusan Pemerintahan Daerah Kabupaten/Kota	Dinas Pertanahan
		Program Penatagunaan Tanah	Dinas Pertanahan
		Program Pengurusan Hak Hak Atas Tanah	Dinas Pertanahan
		Program Survei, Pengukuran Dan Pemetaan	Dinas Pertanahan
		Program Pengembangan Dan Pembinaan SDM Dan Kelembagaan Pertanahan	Dinas Pertanahan

Prioritas	Sasaran	Program	Perangkat Daerah
		Program Pengelolaan Sistem Informasi Pertanahan	Dinas Pertanahan
		Program Penanganan Konflik, Sengketa Dan Perkara Pertanahan	Dinas Pertanahan
		Program Penunjang Urusan Pemerintahan Daerah Kabupaten/Kota	Dinas Kependudukan dan Pencatatan Sipil
		Program Pendaftaran Penduduk	Dinas Kependudukan dan Pencatatan Sipil
		Program Pencatatan Sipil	Dinas Kependudukan dan Pencatatan Sipil
		Program Pengelolaan Informasi Administrasi Kependudukan	Dinas Kependudukan dan Pencatatan Sipil
		Program Pengelolaan Profil Kependudukan	Dinas Kependudukan dan Pencatatan Sipil
		Program Penunjang Urusan Pemerintahan Daerah Kabupaten/Kota	Dinas Pemberdayaan Masyarakat dan Gampong
		Program Penataan Desa	Dinas Pemberdayaan Masyarakat dan Gampong
		Program Pemberdayaan Lembaga Kemasyarakatan, Lembaga Adat Dan Masyarakat Hukum Adat	Dinas Pemberdayaan Masyarakat dan Gampong
		Program Penunjang Urusan Pemerintahan Daerah Kabupaten/Kota	Dinas Komunikasi, Informatika dan Persandian
		Program Pengelolaan Informasi Dan Komunikasi Publik	Dinas Komunikasi, Informatika dan Persandian
		Program Pengelolaan Aplikasi Informatika	Dinas Komunikasi, Informatika dan Persandian
		Program Penyelenggaraan Persandian Untuk Pengamanan Informasi	Dinas Komunikasi, Informatika dan Persandian
		Program Penunjang Urusan Pemerintahan Daerah Kabupaten/Kota	Dinas Kepemudaan, Olah raga dan Pariwisata
		Program Pengembangan Kapasitas Daya Saing Kepemudaan	Dinas Kepemudaan, Olah raga dan Pariwisata

Prioritas	Sasaran	Program	Perangkat Daerah
		Program Pengembangan Kapasitas Daya Saing Keolahragaan	Dinas Kepemudaan, Olah raga dan Pariwisata
		Program Pengembangan Kapasitas Kepramukaan	Dinas Kepemudaan, Olah raga dan Pariwisata
		Program Penunjang Urusan Pemerintahan Daerah Kabupaten/Kota	Dinas Perpustakaan dan Kearsipan
		Program Pembinaan Perpustakaan	Dinas Perpustakaan dan Kearsipan
		Program Pengelolaan Arsip	Dinas Perpustakaan dan Kearsipan
	Meningkatnya kapasitas dan akuntabilitas kinerja birokrasi	Program Penunjang Urusan Pemerintahan Daerah Kabupaten/Kota	Sekretariat Daerah
		Program Pemerintahan Dan Kesejahteraan Rakyat	Sekretariat Daerah
		Program Perekonomian Dan Pembangunan	Sekretariat Daerah
	Meningkatnya Pelayanan Publik	Program Penunjang Urusan Pemerintahan Daerah Kabupaten/Kota	Sekretariat DPRK
	Meningkatnya Pelayanan Publik	Program Dukungan Pelaksanaan Tugas Dan Fungsi DPRD	Sekretariat DPRK
	Meningkatnya kapasitas dan akuntabilitas kinerja birokrasi	Program Penunjang Urusan Pemerintahan Daerah Kabupaten/Kota	Badan Perencanaan Pembangunan Daerah
		Program Perencanaan, Pengendalian Dan Evaluasi Pembangunan Daerah	Badan Perencanaan Pembangunan Daerah
		Program Koordinasi Dan Sinkronisasi Perencanaan Pembangunan Daerah	Badan Perencanaan Pembangunan Daerah
		Program Penelitian Dan Pengembangan Daerah	Badan Perencanaan Pembangunan Daerah
		Program Penunjang Urusan Pemerintahan Daerah Kabupaten/Kota	Badan Pengelolaan Keuangan Daerah
		Program Pengelolaan Keuangan Daerah	Badan Pengelolaan Keuangan Daerah
		Program Pengelolaan Barang Milik Daerah	Badan Pengelolaan Keuangan Daerah

Prioritas	Sasaran	Program	Perangkat Daerah
		Program Pengelolaan Pendapatan Daerah	Badan Pengelolaan Keuangan Daerah
	Meningkatnya Pelayanan Publik	Program Penunjang Urusan Pemerintahan Daerah Kabupaten/Kota	Badan Kepegawaian dan Pengembangan Sumber Daya Manusia
		Program Kepegawaian Daerah	Badan Kepegawaian dan Pengembangan Sumber Daya Manusia
		Program Pengembangan Sumber Daya Manusia	Badan Kepegawaian dan Pengembangan Sumber Daya Manusia
	Meningkatnya kapasitas dan akuntabilitas kinerja birokrasi	Program Penunjang Urusan Pemerintahan Daerah Kabupaten/Kota	Inspektorat
		Program Penyelenggaraan Pengawasan	Inspektorat
		Program Perumusan Kebijakan, Pendampingan Dan Asistensi	Inspektorat
	Meningkatnya Pelayanan Publik	Program Penunjang Urusan Pemerintahan Daerah Kabupaten/Kota	Kecamatan Banda Sakti
		Program Pemberdayaan Masyarakat Desa Dan Kelurahan	Kecamatan Banda Sakti
		Program Koordinasi Ketentraman Dan Ketertiban Umum	Kecamatan Banda Sakti
		Program Penyelenggaraan Urusan Pemerintahan Umum	Kecamatan Banda Sakti
		Program Pembinaan Dan Pengawasan Pemerintahan Desa	Kecamatan Banda Sakti
		Program Penunjang Urusan Pemerintahan Daerah Kabupaten/Kota	Kecamatan Blang Mangat
		Program Penyelenggaraan Pemerintahan Dan Pelayanan Publik	Kecamatan Blang Mangat
		Program Pemberdayaan Masyarakat Desa Dan Kelurahan	Kecamatan Blang Mangat
		Program Koordinasi Ketentraman Dan Ketertiban Umum	Kecamatan Blang Mangat

Prioritas	Sasaran	Program	Perangkat Daerah
		Program Penyelenggaraan Urusan Pemerintahan Umum	Kecamatan Blang Mangat
		Program Pembinaan Dan Pengawasan Pemerintahan Desa	Kecamatan Blang Mangat
		Program Penunjang Urusan Pemerintahan Daerah Kabupaten/Kota	Kecamatan Muara Satu
		Program Pemberdayaan Masyarakat Desa Dan Kelurahan	Kecamatan Muara Satu
		Program Koordinasi Ketentraman Dan Ketertiban Umum	Kecamatan Muara Satu
		Program Penyelenggaraan Urusan Pemerintahan Umum	Kecamatan Muara Satu
		Program Pembinaan Dan Pengawasan Pemerintahan Desa	Kecamatan Muara Satu
		Program Penunjang Urusan Pemerintahan Daerah Kabupaten/Kota	Kecamatan Muara Dua
		Program Pemberdayaan Masyarakat Desa Dan Kelurahan	Kecamatan Muara Dua
		Program Koordinasi Ketentraman Dan Ketertiban Umum	Kecamatan Muara Dua
		Program Penyelenggaraan Urusan Pemerintahan Umum	Kecamatan Muara Dua
		Program Pembinaan Dan Pengawasan Pemerintahan Desa	Kecamatan Muara Dua
		Program Penunjang Urusan Pemerintahan Daerah Kabupaten/Kota	Badan Kesatuan Bangsa dan Politik
		Program Penguatan Ideologi Pancasila Dan Karakter Kebangsaan	Badan Kesatuan Bangsa dan Politik
		Program Peningkatan Peran Partai Politik Dan Lembaga Pendidikan Melalui Pendidikan Politik Dan Pengembangan Etika Serta Budaya Politik	Badan Kesatuan Bangsa dan Politik
		Program Pemberdayaan Dan Pengawasan	Badan Kesatuan Bangsa dan Politik

Prioritas	Sasaran	Program	Perangkat Daerah
		Organisasi Kemasyarakatan	
		Program Pembinaan Dan Pengembangan Ketahanan Ekonomi, Sosial, Dan Budaya	Badan Kesatuan Bangsa dan Politik
		Program Peningkatan Kewaspadaan Nasional Dan Peningkatan Kualitas Dan Fasilitasi Penanganan Konflik Sosial	Badan Kesatuan Bangsa dan Politik

Sumber: RPK Lhokseumawe 2023-2026, diolah 2024

Pada tahun 2024 ini tepatnya pada tanggal 8-20 September 2024 di Aceh dan Sumatera Utara akan berlangsung Pekan Olahraga Nasional (PON) 2024 yang merupakan ajang multi olahraga nasional. Penyelenggaraan PON 2024 tentunya akan memberikan dampak yang positif terhadap pertumbuhan ekonomi Aceh dan kabupaten/Kota di Aceh. Kota Lhokseumawe sebagai salah satu Kota di Aceh walaupun tidak menjadi *venue* cabang olahraga, namun penyelenggaraan PON XXI Aceh Sumut menjadi momentum yang tepat bagi pelaku UMKM lokal untuk mempromosikan sekaligus memasarkan produk unggulan. Setiap perputaran uang yang besar akibat penyelenggaraan PON XXI akan mendorong pertumbuhan ekonomi lokal dan menambah pendapatan masyarakat dengan cara memanfaatkan peluang ekonomi yang tersedia.

4.7 Sinkronisasi Prioritas Daerah dan Standar Pelayanan Minimal (SPM)

Peraturan Menteri Dalam Negeri Nomor 59 Tahun 2021 tentang Standar Pelayanan Minimal mengamanatkan Pemerintah Daerah melaksanakan SPM dalam memberikan pelayanan publik untuk memenuhi kebutuhan dasar kepada setiap warga negara. Dalam peraturan tersebut diamanatkan 6 (enam) urusan pemerintahan wajib yang berkaitan dengan pelayanan dasar, terdiri atas: (1) pendidikan; (2) kesehatan; (3) pekerjaan umum dan penataan ruang; (4) perumahan rakyat dan kawasan permukiman; (5) ketentraman, ketertiban umum dan perlindungan masyarakat; dan (6) sosial. Untuk tahun 2024, Kota

Lhokseumawe melaksanakan SPM tersinkronisasi dengan prioritas yang tercantum pada tabel di bawah ini.

Tabel 4.8
Sinkronisasi SPM dan Prioritas Kota Lhokseumawe 2024

No	Jenis SPM	Jenis Pelayanan Dasar Pada SPM Kota	Prioritas Kota Lhoksemawe	Perangkat Daerah
1.	Pendidikan	1. Pendidikan Dasar 2. Pendidikan Kesetaraan 3. Pendidikan Anak Usia Dini	Pendidikan	Dinas PK
2.	Kesehatan	1. Pelayanan kesehatan ibu hamil 2. Pelayanan kesehatan ibu bersalin 3. Pelayanan kesehatan bayi baru lahir 4. Pelayanan kesehatan balita 5. Pelayanan kesehatan pada usia pendidikan dasar 6. Pelayanan kesehatan pada usia produktif 7. Pelayanan kesehatan pada usia lanjut 8. Pelayanan kesehatan penderita hipertensi 9. Pelayanan kesehatan penderita diabetes melitus 10. Pelayanan kesehatan orang dengan gangguan jiwa berat 11. Pelayanan kesehatan orang terduga tuberkulosis 12. Pelayanan kesehatan orang dengan risiko terinfeksi virus yang melemahkan daya tahan tubuh manusia (*Human Immunodeficiency Virus*)	Kesehatan	Dinas Kesehatan
3.	Pekerjaan Umum	1. Penyediaan kebutuhan pokok air minum sehari- hari 2. Penyediaan pelayanan pengolahan air limbah domestik	Infrastruktur	Dinas PUPR
4.	Perumahan Rakyat	1. Penyediaan dan rehabilitasi rumah yang layak huni bagi korban bencana kabupaten/kota 2. Fasilitasi penyediaan rumah yang layak huni bagi masyarakat yang terkena relokasi program Pemerintah Daerah kabupaten/ kota	Infrastruktur	Dinas PUPR

No	Jenis SPM	Jenis Pelayanan Dasar Pada SPM Kota	Prioritas Kota Lhoksemawe	Perangkat Daerah
5.	Trantibum linmas	1. Pelayanan ketenteraman dan ketertiban umum		Satpol PP dan WH
		2. Pelayanan informasi rawan bencana	Reformasi Birokrasi	BPBD
		3. Pelayanan pencegahan dan kesiapsiagaan terhadap bencana		
		4. Pelayanan penyelamatan dan evakuasi korban bencana		
		5. Pelayanan penyelamatan dan evakuasi korban kebakaran		
6.	Sosial	1. Rehabilitasi sosial dasar penyandang disabilitas terlantar di luar panti	Pertumbuhan Ekonomi	Dinas Sosial
		2. Rehabilitasi sosial dasar anak terlantar di luar panti		
		3. Rehabilitasi sosial dasar lanjut usia terlantar di luar panti		
		4. Rehabilitasi sosial dasar tuna sosial khususnya gelandangan dan pengemis di luar panti		
		5. Perlindungan dan jaminan sosial pada saat tanggap dan paska bencana bagi korban bencana Kabupaten/ kota		

Sumber: Permendagri Nomor 59 Tahun 2021 dan Hasil Olahan 2024

Dalam penetapan prioritas pembangunan Tahun 2024 tersebut, telah diselaraskan dengan kebijakan yang tertuang dalam Rencana Pembangunan Jangka Menengah, mendukung prioritas pembangunan provinsi, dan nasional, serta diharapkan mampu menjawab permasalahan dan isu strategis daerah.

Untuk mendukung pencapaian prioritas pembangunan tersebut maka dijabarkan ke dalam program-program prioritas pembangunan Tahun 2024. Adapun program-program prioritas pembangunan tersebut dapat dilihat dalam tabel 4.9 berikut ini:

Tabel 4.9
Pagu Program Prioritas Pembangunan Kota Lhokseumawe Tahun 2024

NO	PROGRAM PRIORITAS	INDIKATOR PROGRAM	TARGET	CAPAIAN SEMESTER I	PAGU RKPK	PAGU APBK 2024	PAGU P-RKPK 2024	PERANGKAT DAERAH
1	2	3	4	5	6	7	8	9
I	**PERTUMBUHAN EKONOMI**							
1	Program Penunjang Urusan Pemerintahan Daerah Kabupaten/Kota	Persentase Layanan Administrasi Pemerintah Daerah	100	85.71	2,975,334,640	3,065,128,880	3,080,128,880	Dinas Sosial
2	Program Pemberdayaan Sosial	Persentase Peningkatan Kesejahteraan Sosial Bagi Keluarga Kurang Mampu	74.52	52.93	275,000,000	190,000,000	308,000,000	Dinas Sosial
3	Program Rehabilitasi Sosial	Persentase Penanganan Rehabilitasi Sosial	74.92	52.93	1,120,000,000	845,000,000	845,000,000	Dinas Sosial
4	Program Perlindungan Dan Jaminan Sosial	Persentase Perlindungan dan Jaminan Sosial	43.76	19.15	50,000,000	40,000,000	40,000,000	Dinas Sosial
5	Program Penanganan Bencana	Persentase Korban Bencana Yang Menerima Bantuan Masa Tanggap Darurat	100	92.86	25,000,000	25,000,000	25,000,000	Dinas Sosial
6	Program Pengelolaan Taman Makam Pahlawan	Persentase Taman Makam Pahlawan Yang dikelola	100	0	40,000,000	15,000,000	-	Dinas Sosial
7	Program Penunjang Urusan Pemerintahan Daerah Kabupaten/Kota	Persentase Layanan Administrasi Pemerintah Daerah	100	42.86	5,131,825,140	5,308,209,220	5,599,224,220	DPMPTSP DAN NAKER
8	Program Pelatihan Kerja Dan Produktivitas Tenaga Kerja	Persentase Peningkatan Kualitas Tenaga Kerja yang Mendapatkan Pelatihan	14.29	29.20	75,000,000	177,750,324	177,750,324	DPMPTSP DAN NAKER
9	Program Penempatan Tenaga Kerja	Persentase Pencari Kerja yang Terdaftar yang ditempatkan	53.57	12.41	16,025,000	116,025,000	116,025,000	DPMPTSP DAN NAKER
10	Program Hubungan Industrial	Persentase Penyelesaian Perselisihan Hubungan Industrial	100	12.5	40,000,000	35,000,000	35,000,000	DPMPTSP DAN NAKER
11	Program Pengembangan Iklim Penanaman Modal	Persentase Kemudahan Penanaman Modal	40.00	0.00	27,000,000	25,000,000	35,000,000	DPMPTSP DAN NAKER
12	Program Promosi Penanaman Modal	Persentase Sektor pada Promosi Penanman Modal	20.00	0.00	30,000,000	30,000,000	30,000,000	DPMPTSP DAN NAKER

NO	PROGRAM PRIORITAS	INDIKATOR PROGRAM	TARGET	CAPAIAN SEMESTER I	PAGU RKPK	PAGU APBK 2024	PAGU P-RKPK 2024	PERANGKAT DAERAH
1	2	3	4	5	6	7	8	9
13	Program Pelayanan Penanaman Modal	Indeks Peningkatan Pelayanan Perizinan	87.66	82.80	115,000,001	95,000,000	95,000,000	DPMPTSP DAN NAKER
14	Program Pengendalian Pelaksanaan Penanaman Modal	Indeks Pemantauan dan Pengawasan Investasi	76.83	63.13	478,200,000	669,159,000	669,159,000	DPMPTSP DAN NAKER
15	Program Pengelolaan Data Dan Sistem Informasi Penanaman Modal	Ketersediaan Database Perizinan	Ada	Ada	8,000,000	8,000,000	8,000,000	DPMPTSP DAN NAKER
16	Program Penunjang Urusan Pemerintahan Daerah Kabupaten/Kota	Persentase Layanan Administrasi Pemerintah Daerah	100	71.43	7,098,714,149	7,544,543,262	7,544,543,262	DKPPP
17	Program Peningkatan Diversifikasi Dan Ketahanan Pangan Masyarakat	Ketersediaan Pangan Utama	100	71.43	159,995,980	124,996,655	124,996,655	DKPPP
18	Program Penanganan Kerawanan Pangan	Persentase Ketersediaan Informasi Kerawanan Pangan	55.56	0.00	9,999,810	9,999,810	9,999,810	DKPPP
19	Program Pengawasan Keamanan Pangan	Persentase Pengawasan dan Pengendalian Konsumsi Pangan Segar	63.64	0.00	29,999,875	25,000,000	25,000,000	DKPPP
20	Program Penunjang Urusan Pemerintahan Daerah Kabupaten/Kota	Persentase Layanan Administrasi Pemerintah Daerah	100	71.43	3,980,610,213	4,213,157,368	4,213,157,368	DISPERINDAGKOP
21	Program Pengawasan Dan Pemeriksaan Koperasi	Persentase Koperasi Mandiri	76.89	5.13	10,000,000	10,000,000	10,000,000	DISPERINDAGKOP
22	Program Penilaian Kesehatan KSP/USP Koperasi	Persentase Koperasi yang Sehat	6.48	0.00	15,000,000	15,000,000	15,000,000	DISPERINDAGKOP
23	Program Pendidikan dan Latihan Perkoperasian				83,948,140	83,948,140	83,948,140	DISPERINDAGKOP
24	Program Pemberdayaan dan Perlindungan Koperasi				10,000,000	10,000,000	34,000,000	DISPERINDAGKOP
25	Program Pemberdayaan Usaha Menengah, Usaha Kecil, Dan Usaha Mikro (UMKM)	Persentase Fasilitasi UMKM	24.89	4.38	612,421,860	367,076,860	622,076,860	DISPERINDAGKOP
26	Program Pengembangan UMKM	Persentase Pengembangan UMKM	7.31	0.89	100,000,000	30,000,000	30,000,000	DISPERINDAGKOP
27	Program Peningkatan Daya Tarik Destinasi Pariwisata	Persentase Peningkatan Daya Tarik Pariwisata	60.00	100.00	30,000,000	25,000,000	25,000,000	DISPORAPAR

NO	PROGRAM PRIORITAS	INDIKATOR PROGRAM	TARGET	CAPAIAN SEMESTER I	PAGU RKPK	PAGU APBK 2024	PAGU P-RKPK 2024	PERANGKAT DAERAH
1	2	3	4	5	6	7	8	9
28	Program Pemasaran Pariwisata	Peningkatan Kunjungan Wisata	96.88	48.14	70,000,000	175,000,000	175,000,000	DISPORAPAR
29	Program Pengembangan Sumber Daya Pariwisata Dan Ekonomi Kreatif	Persentase Pembinaan SDM Pariwisata	100.00	0.00	100,000,000	59,000,000	59,000,000	DISPORAPAR
30	Program Pengelolaan Perikanan Tangkap	Persentase Pembinaan Kelompok Nelayan	47.47	0.00	149,935,445	394,966,900	394,966,900	DKPPP
31	Program Pengelolaan Perikanan Budidaya	Cakupan bina kelompok pembudidaya	49.83	0.00	304,986,305	409,995,990	409,995,990	DKPPP
32	Program Pengawasan Sumber Daya Kelautan Dan Perikanan	Persentase Pengawasan dan Pengendalian Sumberdaya Kelautan dan Perikanan	46.67	0.00	49,932,820	40,000,000	40,000,000	DKPPP
33	Program Pengolahan Dan Pemasaran Hasil Perikanan	Persentase peningkatan Pengolahan dan Pemasaran Hasil Perikanan	100.00	0.00	129,937,050	45,000,000	45,000,000	DKPPP
34	Program Penyediaan Dan Pengembangan Sarana Pertanian	Persentase Sarana Kelompok Tani	33.46	0.00	60,000,000	700,000,000	900,000,000	DKPPP
35	Program Penyediaan Dan Pengembangan Prasarana Pertanian	Persentase peningkatan penyediaan prasarana pertanian	34.51	0.00	1,050,499,845	1,255,000,000	1,405,000,000	DKPPP
36	Program Pengendalian Kesehatan Hewan Dan Kesehatan Masyarakat Veteriner	Persentase Pengendalian Kesehatan Hewan dan Kesehatan Masyarakat Verternier	42.00	42.00	205,074,695	35,000,000	35,000,000	DKPPP
37	Program Pengendalian Dan Penanggulangan Bencana Pertanian	Persentase Penanganan Dampak Perubahan Iklim (DPI) Tanaman Pangan, Hortikultura, dan Perkebunan	50.37	0.00	19,988,949	15,000,000	15,000,000	DKPPP
38	Program Penyuluhan Pertanian	Persentase peningkatan penyuluhan pertanian	40.93	0.00	129,999,880	60,000,000	60,000,000	DKPPP
39	Program Peningkatan Sarana Distribusi Perdagangan	Persentase peningkatan sarana distribusi perdagang	0.22	0.04	830,000,000	1,322,000,000	1,522,000,000	DISPERINDAGKOP
40	Program Stabilisasi Harga Barang Kebutuhan Pokok Dan Barang Penting	Persenatase Stabilisasi Harga Barang Kebutuhan Pokok Dan Barang Penting	60.01	65.30	1,115,000,000	1,015,000,000	1,015,000,000	DISPERINDAGKOP
41	Program Pengembangan Ekspor	Persentase Partisipasi pada Promosi Dagang	75.00	75.00	455,000,000	235,000,000	340,000,000	DISPERINDAGKOP

NO	PROGRAM PRIORITAS	INDIKATOR PROGRAM	TARGET	CAPAIAN SEMESTER I	PAGU RKPK	PAGU APBK 2024	PAGU P-RKPK 2024	PERANGKAT DAERAH
1	2	3	4	5	6	7	8	9
42	Program Standardisasi Dan Perlindungan Konsumen	Persentase Tera Tera Ulang UTTP	71.35	12.42	70,000,000	45,000,000	45,000,000	DISPERINDAGKOP
43	Program Perencanaan Dan Pembangunan Industri	Persentase Pembinaan, Pengawasan dan Promosi Industri Kecil Menengah	5.27	0.74	254,700,000	560,000,000	662,000,000	DISPERINDAGKOP
45	Program Pengelolaan Sistem Informasi Industri Nasional	Ketersediaan Informasi yang dibutuhkan	Ada	Ada	25,000,000	10,000,000	10,000,000	DISPERINDAGKOP
II	**KESEHATAN**							
1	Program Penunjang Urusan Pemerintahan Daerah Kabupaten/Kota	Persentase Layanan Administrasi Pemerintah Daerah	100	100	64,063,011,561	72,412,059,839	72,412,059,839	DINKES
2	Program Pemenuhan Upaya Kesehatan Perorangan Dan Upaya Kesehatan Masyarakat	Persentase Capaian pelayanan kesehatan yang memenuhi standar	100.00	49.81	53,141,736,941	30,421,400,360	30,381,890,360	DINKES
3	Program Peningkatan Kapasitas Sumber Daya Manusia Kesehatan	Persentase Peningkatan Kapasitas SDM Kesehatan	4.14	2.11	60,000,000	508,257,970	508,257,970	DINKES
4	Program Sediaan Farmasi, Alat Kesehatan Dan Makanan Minuman	Persentase Rekomendasi Usaha Kesehatan	100.00	100.00	99,000,000	444,493,000	446,693,000	DINKES
5	Program Pemberdayaan Masyarakat Bidang Kesehatan	Persentase peningkatan pemberdayaan masyarakat bidang kesehatan	83.44	84.00	45,000,000	131,563,445	168,873,445	DINKES
6	Program Pengendalian Penduduk	Persentase Perangkat Daerah yang berperan aktif dalam pembangunan Daerah melalui Kampung KB	64.71	85.29	30,000,000	184,200,000	184,200,000	DP3AP2KB
7	Program Pembinaan Keluarga Berencana (KB)	Persentase peningkatan Pembinaan Keluarga Berencana	51.61	19.88	1,452,878,000	1,328,741,000	1,328,741,000	DP3AP2KB
8	Program Pemberdayaan Dan Peningkatan Keluarga Sejahtera (KS)	Persentase Peningkatan Pemberdayaan dan Peningkatan Keluarga Sejahtera	104.78	97.06	1,201,899,610	783,599,610	783,599,610	DP3AP2KB

NO	PROGRAM PRIORITAS	INDIKATOR PROGRAM	TARGET	CAPAIAN SEMESTER I	PAGU RKPK	PAGU APBK 2024	PAGU P-RKPK 2024	PERANGKAT DAERAH
1	2	3	4	5	6	7	8	9
III	**PENDIDIKAN**							
1	Program Penunjang Urusan Pemerintahan Daerah Kabupaten/Kota	Persentase Layanan Administrasi Pemerintah Daerah	100	100.00	1,641,932,662	1,441,287,870	1,441,287,870	Sekretariat MPD
2	Program Penyelenggaraan Majelis Pendidikan Aceh	Persentase Sekolah yang Menerapkan Asessment Kompetensi Minimum (AKM)	83.76	0.00	171,808,885	157,000,000	157,000,000	Sekretariat MPD
3	Program Penunjang Urusan Pemerintahan Daerah Kabupaten/Kota	Persentase Layanan Administrasi Pemerintah Daerah	100	100.00	125,331,239,629	149,979,078,566	150,019,078,566	Dinas PK
4	Program Pengelolaan Pendidikan	Angka Partisipasi Kasar	98.40	99.61	57,596,684,335	58,310,025,850	58,574,252,850	Dinas PK
5	Program Pengembangan Kurikulum	Persentase Kelulusan Dan Ketercapaian Kurikulum di Satuan Pendidikan	100.00	100.00	190,176,400	260,176,400	260,176,400	Dinas PK
6	Program Pendidik Dan Tenaga Kependidikan	Persentase Guru dan Tendik Yang Mendapatkan Pembinaan	90.00	40.20	30,016,800	100,000,000	100,000,000	Dinas PK
7	Program Pengendalian Perizinan Pendidikan	Persentase Sekolah yang Memperoleh Izin	100	100.00	30,000,000	30,000,000	30,000,000	Dinas PK
IV	**REFORMASI BIROKRASI**							
1	Program Penunjang Urusan Pemerintahan Daerah Kabupaten/Kota	Persentase Layanan Administrasi Pemerintah Daerah	100	71.43	4,885,035,892	5,888,472,000	5,888,472,000	BPBD
2	Program Penanggulangan Bencana	Persentase Penanggulangan Bencana	100	100.00	605,000,000	549,996,880	649,996,880	BPBD
3	Program Pencegahan, Penanggulangan, Penyelamatan Kebakaran Dan Penyelamatan Non Kebakaran	Persentase Pencegahan, Penanggulangan, Penyelamatan Kebakaran Dan Penyelamatan Non Kebakaran	100	100	225,000,000	110,000,000	110,000,000	BPBD
4	Program Penunjang Urusan Pemerintahan Daerah Kabupaten/Kota	Persentase Layanan Administrasi Pemerintah Daerah	100	Belum menyampaikan Capaian	6,270,644,745	5,518,013,776	6,711,797,696	SATPOL PP DAN WH

NO	PROGRAM PRIORITAS	INDIKATOR PROGRAM	TARGET	CAPAIAN SEMESTER I	PAGU RKPK	PAGU APBK 2024	PAGU P-RKPK 2024	PERANGKAT DAERAH
1	2	3	4	5	6	7	8	9
5	Program Peningkatan Ketenteraman Dan Ketertiban Umum	Persentase Penyelesaian Pelanggaran Ketertiban dan Ketentraman	100	Belum menyampaikan Capaian	2,826,450,000	4,004,111,083	4,213,677,163	SATPOL PP DAN WH
6	Program Penunjang Urusan Pemerintahan Daerah Kabupaten/Kota	Persentase Layanan Administrasi Pemerintah Daerah	100	100	3,627,214,730	3,481,492,065	3,521,492,065	DP3AP2KB
7	Program Pengarusutamaan Gender Dan Pemberdayaan Perempuan	Persentase peningkatan Pemberdayaan Perempuan dan Pengarustamaan Gender	62.02	52.70	44,998,755	44,999,040	44,999,040	DP3AP2KB
8	Program Perlindungan Perempuan	Persentase Perlindungan Perempuan dan Anak	87.50	62.50	254,198,820	227,900,000	227,900,000	DP3AP2KB
9	Program Peningkatan Kualitas Keluarga	Persentase Pembinaan Kelompok Perempuan	92.41	0.00	30,001,795	15,000,000	15,000,000	DP3AP2KB
10	Program Pengelolaan Sistem Data Gender Dan Anak	Persentase Perangkat Daerah yang Menyediakan Kebutuhan Data SIGA/SDGA	32.35	26.47	19,999,895	19,999,895	19,999,895	DP3AP2KB
11	Program Pemenuhan Hak Anak (PHA)	Persentase Pemenuhan Hak Anak	37.18	51.16	134,999,680	122,000,060	122,000,060	DP3AP2KB
12	Program Perlindungan Khusus Anak	Persentase Anak Memerlukan Perlindungan Khusus yang Mendapatkan Layanan Komprehensif	100	100	371,795,330	320,099,330	320,099,330	DP3AP2KB
13	Program Penunjang Urusan Pemerintahan Daerah Kabupaten/Kota	Persentase Layanan Administrasi Pemerintah Daerah	100	100	3,221,099,040	3,154,802,200	3,154,802,200	Dinas Pertanahan
14	Program Penatagunaan Tanah	Persentase Luas Lahan bersertifikat Milik Pemerintah	0.59	2.73	35,000,000	200,000,000	-	Dinas Pertanahan
15	Program Pengurusan Hak Hak Atas Tanah	Persentase Luas Lahan Bersertifikat Milik Masyarakat	45.64	34.59	40,000,000	35,000,000	35,000,000	Dinas Pertanahan
16	Program Survei, Pengukuran Dan Pemetaan	Persentase Tanah yang Dipetakan	67.80	8.93	40,000,000	35,000,000	35,000,000	Dinas Pertanahan
17	Program Pengembangan Dan Pembinaan SDM Dan Kelembagaan Pertanahan	Persentase Pembinaan SDM Pertanahan	52.63	53.33	50,000,000	40,000,000	40,000,000	Dinas Pertanahan

NO	PROGRAM PRIORITAS	INDIKATOR PROGRAM	TARGET	CAPAIAN SEMESTER I	PAGU RKPK	PAGU APBK 2024	PAGU P-RKPK 2024	PERANGKAT DAERAH
1	2	3	4	5	6	7	8	9
18	Program Pengelolaan Sistem Informasi Pertanahan	Ketersediaan Sistem Informasi Pertanahan	Tidak	Tidak	515,577,912	48,000,000	48,000,000	Dinas Pertanahan
19	Program Penanganan Konflik, Sengketa Dan Perkara Pertanahan	Persentase Penyelesaian Kasus Sengketa Dan Konflik Pertanahan	60	40	40,000,000	30,000,000	30,000,000	Dinas Pertanahan
20	Program Penunjang Urusan Pemerintahan Daerah Kabupaten/Kota	Persentase Layanan Administrasi Pemerintah Daerah	100	100.00	3,204,242,560	3,150,496,424	3,150,496,424	DISDUKCAPIL
21	Program Pendaftaran Penduduk	Persentase peningkatan Pelayanan Pendaftaran Penduduk	71.18	78.57	180,000,000	220,000,000	220,000,000	DISDUKCAPIL
22	Program Pencatatan Sipil	Persentase peningkatan Pelayanan Pencatatan Sipil	87.77	88.27	100,000,000	180,000,000	180,000,000	DISDUKCAPIL
23	Program Pengelolaan Informasi Administrasi Kependudukan	Persentase peningkatan Pengelolaan Informasi Administrasi Kependudukan	100	50	551,199,067	595,000,000	595,000,000	DISDUKCAPIL
24	Program Pengelolaan Profil Kependudukan	Ketersediaan Profil Perkembangan Kependudukan	Ada	Belum	10,000,000	10,000,000	10,000,000	DISDUKCAPIL
25	Program Penunjang Urusan Pemerintahan Daerah Kabupaten/Kota	Persentase Layanan Administrasi Pemerintah Daerah	100	Belum menyampaikan Capaian	2,632,880,480	2,752,707,812	2,966,274,212	DPMG
26	Program Administrasi Pemerintahan Desa	Persentase peningkatan Administras Pemerintahan Gampong	74.49	Belum menyampaikan Capaian	223,880,221	233,880,221	250,440,221	DPMG
27	Program Pemberdayaan Lembaga Kemasyarakatan, Lembaga Adat Dan Masyarakat Hukum Adat	Persentase peningkatan Pemberdayaan Lembaga Kemasyarakatan	86.03	Belum menyampaikan Capaian	214,000,000	491,043,600	690,683,600	DPMG
28	Program Penunjang Urusan Pemerintahan Daerah Kabupaten/Kota	Persentase Layanan Administrasi Pemerintah Daerah	100	100	1,864,596,952	2,155,551,740	2,155,551,740	DISKOMINFO
29	Program Pengelolaan Informasi Dan Komunikasi Publik	Persentase Penyebaran Informasi Publik	23.68	46.25	30,000,000	1,450,000,000	1,600,000,000	DISKOMINFO
30	Program Pengelolaan Aplikasi Informatika	Persentase Pelayanan Publik Yang Terintegrasi	11.76	100.00	553,000,000	1,080,850,000	1,102,850,000	DISKOMINFO

NO	PROGRAM PRIORITAS	INDIKATOR PROGRAM	TARGET	CAPAIAN SEMESTER I	PAGU RKPK	PAGU APBK 2024	PAGU P-RKPK 2024	PERANGKAT DAERAH
1	2	3	4	5	6	7	8	9
31	Program Penyelenggaraan Persandian Untuk Pengamanan Informasi	Persentase OPD yang melakukan pengamanan data dan informasi terintegrasi	8.82	17.65	20,000,000	50,000,000	50,000,000	DISKOMINFO
32	Program Penunjang Urusan Pemerintahan Daerah Kabupaten/Kota	Persentase Layanan Administrasi Pemerintah Daerah	100	66.67	3,089,795,000	3,188,206,240	3,188,206,240	DISPORAPAR
33	Program Pengembangan Kapasitas Daya Saing Kepemudaan	Persentase Organisasi Pemuda Yang Aktif	100	100	225,000,000	280,000,000	530,000,000	DISPORAPAR
34	Program Pengembangan Kapasitas Daya Saing Keolahragaan	Jumlah prestasi olahraga	6	12	2,141,730,502	2,450,000,000	2,856,000,000	DISPORAPAR
35	Program Pengembangan Kapasitas Kepramukaan	Pembinaan Pramuka	42.86	94.74	50,000,000	575,000,000	575,000,000	DISPORAPAR
36	Program Penunjang Urusan Pemerintahan Daerah Kabupaten/Kota	Persentase Layanan Administrasi Pemerintah Daerah	100	Belum menyampaikan Capaian	2,577,617,459	2,566,316,624	2,613,316,624	DISPURSIP
37	Program Pembinaan Perpustakaan	Persentase Peningkatan Layanan Perpustakaan	9.02	Belum menyampaikan Capaian	285,000,000	230,000,000	218,000,000	DISPURSIP
38	Program Pengelolaan Arsip	Persentase Pengelolaan arsip sesuai standar	10.91	Belum menyampaikan Capaian	30,000,000	55,000,000	55,000,000	DISPURSIP
39	Program Penunjang Urusan Pemerintahan Daerah Kabupaten/Kota	Persentase Layanan Administrasi Pemerintah Daerah	100	50.00	29,278,018,212	27,087,463,731	31,924,005,431	SETDAKO
40	Program Pemerintahan Dan Kesejahteraan Rakyat	Persentase Penyelenggaraan Pemerintahan, Hukum dan Kesejahteraan Rakyat	98.70	56.58	1,542,912,000	1,340,206,700	1,602,506,700	SETDAKO
41	Program Perekonomian Dan Pembangunan	Persentase Perumusan dan Pengendalian Kebijakan Perekonomian dan Pembangunan	97.00	45.00	557,000,000	630,000,000	720,500,000	SETDAKO

NO	PROGRAM PRIORITAS	INDIKATOR PROGRAM	TARGET	CAPAIAN SEMESTER I	PAGU RKPK	PAGU APBK 2024	PAGU P-RKPK 2024	PERANGKAT DAERAH
1	2	3	4	5	6	7	8	9
42	Program Penunjang Urusan Pemerintahan Daerah Kabupaten/Kota	Persentase Layanan Administrasi Pemerintah Daerah	100	66.67	18,841,216,907	19,418,028,683	20,481,772,308	Sekretariat DPRK
43	Program Dukungan Pelaksanaan Tugas Dan Fungsi DPRD	Persentase Rancangan Qanun yang ditetapkan	72.73	9.09	5,200,978,570	4,042,708,924	6,220,020,799	Sekretariat DPRK
44	Program Penunjang Urusan Pemerintahan Daerah Kabupaten/Kota	Persentase Layanan Administrasi Pemerintah Daerah	100	66.67	5,640,310,217	4,963,387,820	5,334,318,925	BAPPEDA
45	Program Perencanaan, Pengendalian Dan Evaluasi Pembangunan Daerah	Ketersediaan Dokumen Perencanaan: RKPK yang telah ditetapkan dengan Perkada	Ada	Ada	1,266,495,246	655,000,000	735,000,000	BAPPEDA
46	Program Koordinasi Dan Sinkronisasi Perencanaan Pembangunan Daerah	Penjabaran Konsistensi Program RPJMK ke dalam RKPK	100	91.94	589,457,165	535,766,340	540,566,340	BAPPEDA
47	Program Penelitian Dan Pengembangan Daerah	Persentase Implementasi Rencana Kelitbangan	75.00	75.00	550,000,000	385,000,000	385,000,000	BAPPEDA
48	Program Penunjang Urusan Pemerintahan Daerah Kabupaten/Kota	Persentase Layanan Administrasi Pemerintah Daerah	100	66.67	14,717,502,552	13,323,790,136	13,717,560,571	BPKD
49	Program Pengelolaan Keuangan Daerah	Penetapan APBD Tepat Waktu	Tepat Waktu	Dalam Proses	112,975,795,900	123,530,545,220	122,317,302,020	BPKD
50	Program Pengelolaan Barang Milik Daerah	Persentase Pengelolaan Barang Milik Daerah	100.00	25.49	3,727,728,521	3,606,190,800	3,853,190,800	BPKD
51	Program Pengelolaan Pendapatan Daerah	Persentase penerimaaan PAD	100	20.33	1,130,000,000	1,475,490,000	1,550,490,000	BPKD
52	Program Penunjang Urusan Pemerintahan Daerah Kabupaten/Kota	Persentase Layanan Administrasi Pemerintah Daerah	100	66.67	38,010,081,110	14,999,309,052	15,057,357,352	BKPSDM
53	Program Kepegawaian Daerah	Persentase fasilitasi pelayanan Administrasi kepegawaian	53.10	29.14	1,676,314,530	1,460,413,800	1,527,412,700	BKPSDM
54	Program Pengembangan Sumber Daya Manusia	Persentase pejabat yang telah mengikuti diklat struktural	9.75	14.29	1,905,759,400	913,162,700	913,162,700	BKPSDM
55	Program Penunjang Urusan Pemerintahan Daerah Kabupaten/Kota	Persentase Layanan Administrasi Pemerintah Daerah	100	83.33	7,265,505,900	6,437,509,300	6,652,009,300	Inspektorat

NO	PROGRAM PRIORITAS	INDIKATOR PROGRAM	TARGET	CAPAIAN SEMESTER I	PAGU RKPK	PAGU APBK 2024	PAGU P-RKPK 2024	PERANGKAT DAERAH
1	2	3	4	5	6	7	8	9
56	Program Penyelenggaraan Pengawasan	Persentase peningkatan Penyelenggaraan Pengawasan	81.43	70.09	2,410,748,722	1,387,000,000	1,580,000,000	Inspektorat
57	Program Perumusan Kebijakan, Pendampingan Dan Asistensi	Kategori Penilaian Reformasi Birokrasi	CC 50.50	CC 54,79	499,240,205	381,840,205	414,340,205	Inspektorat
58	Program Penunjang Urusan Pemerintahan Daerah Kabupaten/Kota	Persentase Layanan Administrasi Pemerintah Daerah	100	66.67	2,600,017,638	2,727,233,800	2,727,233,800	Kec. Banda Sakti
59	Program Pemberdayaan Masyarakat Desa Dan Kelurahan	Persentase pembinaan PKK Gampong	44.44	11.11	145,000,000	145,000,000	145,000,000	Kec. Banda Sakti
60	Program Koordinasi Ketentraman Dan Ketertiban Umum	Persentase Penertiban	100	43.33	50,000,000	15,000,000	460,036,300	Kec. Banda Sakti
61	Program Penyelenggaraan Urusan Pemerintahan Umum	Persentase penanganan permasalahan oleh Forkopimcam	100	42.86	20,000,000	20,000,000	20,000,000	Kec. Banda Sakti
62	Program Pembinaan Dan Pengawasan Pemerintahan Desa	Persentase Pengawasan Pemerintahan Gampong	100	50	20,000,000	20,000,000	59,700,000	Kec. Banda Sakti
63	Program Penunjang Urusan Pemerintahan Daerah Kabupaten/Kota	Persentase Layanan Administrasi Pemerintah Daerah	100	50	2,061,189,681	2,261,659,924	2,937,934,624	Kec. Blang Mangat
64	Program Penyelenggaraan Pemerintahan Dan Pelayanan Publik	Persentase Peningkatan Fasilitas Publik	60	40	10,000,000	10,000,000	10,000,000	Kec. Blang Mangat
65	Program Pemberdayaan Masyarakat Desa Dan Kelurahan	Persentase pembinaan PKK Gampong	86.36	50.00	145,000,000	145,000,000	222,258,000	Kec. Blang Mangat
66	Program Koordinasi Ketentraman Dan Ketertiban Umum	Persentase Penertiban	80.00	60.00	10,000,000	10,000,000	161,451,700	Kec. Blang Mangat
67	Program Penyelenggaraan Urusan Pemerintahan Umum	Persentase penanganan permasalahan oleh Forkopimcam	22.73	13.64	20,000,000	20,000,000	21,000,000	Kec. Blang Mangat
68	Program Pembinaan Dan Pengawasan Pemerintahan Desa	Persentase Pengawasan Pemerintahan Gampong	100	50	20,000,000	40,000,000	167,662,100	Kec. Blang Mangat

NO	PROGRAM PRIORITAS	INDIKATOR PROGRAM	TARGET	CAPAIAN SEMESTER I	PAGU RKPK	PAGU APBK 2024	PAGU P-RKPK 2024	PERANGKAT DAERAH
1	2	3	4	5	6	7	8	9
69	Program Penunjang Urusan Pemerintahan Daerah Kabupaten/Kota	Persentase Layanan Administrasi Pemerintah Daerah	100	66.67	1,998,855,362	2,123,090,480	2,123,090,480	Kec. Muara Satu
70	Program Pemberdayaan Masyarakat Desa Dan Kelurahan	Persentase pembinaan PKK Gampong	100	36.36	145,000,000	145,000,000	145,000,000	Kec. Muara Satu
71	Program Koordinasi Ketentraman Dan Ketertiban Umum	Persentase Penertiban	50.00	50.00	15,000,000	15,000,000	251,287,000	Kec. Muara Satu
72	Program Penyelenggaraan Urusan Pemerintahan Umum	Persentase penanganan permasalahan oleh Forkopimcam	100	100	25,000,000	25,000,000	25,000,000	Kec. Muara Satu
73	Program Pembinaan Dan Pengawasan Pemerintahan Desa	Persentase Pengawasan Pemerintahan Gampong	100	100	27,910,520	27,910,520	52,210,520	Kec. Muara Satu
74	Program Penunjang Urusan Pemerintahan Daerah Kabupaten/Kota	Persentase Layanan Administrasi Pemerintah Daerah	100	66.67	2,275,052,450	2,317,384,360	2,317,384,360	Kec. Muara Dua
75	Program Pemberdayaan Masyarakat Desa Dan Kelurahan	Persentase pembinaan PKK Gampong	17.65	11.76	150,000,000	150,000,000	150,000,000	Kec. Muara Dua
76	Program Koordinasi Ketentraman Dan Ketertiban Umum	Persentase Penertiban	23.53	70.59	10,000,000	10,000,000	324,942,500	Kec. Muara Dua
77	Program Penyelenggaraan Urusan Pemerintahan Umum	Persentase penanganan permasalahan oleh Forkopimcam	17.65	5.88	25,000,000	25,000,000	25,000,000	Kec. Muara Dua
78	Program Pembinaan Dan Pengawasan Pemerintahan Desa	Persentase Pengawasan Pemerintahan Gampong	100	58.82	20,000,000	20,000,000	57,500,000	Kec. Muara Dua
79	Program Penunjang Urusan Pemerintahan Daerah Kabupaten/Kota	Persentase Layanan Administrasi Pemerintah Daerah	100	50	2,685,164,757	2,554,216,480	2,610,679,080	Kesbangpol
80	Program Penguatan Ideologi Pancasila Dan Karakter Kebangsaan	Persentase jumlah masyarakat yang memperoleh pendidikan wawasan kebangsaan	1.91	3.06	570,000,000	720,000,000	1,002,100,000	Kesbangpol

NO	PROGRAM PRIORITAS	INDIKATOR PROGRAM	TARGET	CAPAIAN SEMESTER I	PAGU RKPK	PAGU APBK 2024	PAGU P-RKPK 2024	PERANGKAT DAERAH
1	2	3	4	5	6	7	8	9
81	Program Peningkatan Peran Partai Politik Dan Lembaga Pendidikan Melalui Pendidikan Politik Dan Pengembangan Etika Serta Budaya Politik	Rasio partisipasi masyarakat dalam partai politik	79.95	74.85	19,022,202,017	23,561,000,000	23,616,976,400	Kesbangpol
82	Program Pemberdayaan Dan Pengawasan Organisasi Kemasyarakatan	Persentase Pembinaan Ormas	18.75	6.25	150,000,000	245,700,000	245,700,000	Kesbangpol
83	Program Pembinaan Dan Pengembangan Ketahanan Ekonomi, Sosial, Dan Budaya	Persentase pembinaan masyarakat terhadap penyalahgunaan narkoba, PEKAT, serta Kerukunan Umat Beragama	2.65	15.0	50,000,000	289,800,000	172,630,100	Kesbangpol
84	Program Peningkatan Kewaspadaan Nasional Dan Peningkatan Kualitas Dan Fasilitasi Penanganan Konflik Sosial	Persentase konflik sosial yang tertangani	100	0	597,183,943	800,000,000	860,707,300	Kesbangpol
V	**INFRASTRUKTUR**							
1	Program Penunjang Urusan Pemerintahan Daerah Kabupaten/Kota	Persentase Layanan Administrasi Pemerintah Daerah	100	100	5,861,929,720	7,695,597,400	7,781,125,779	Dinas PUPR
2	Program Pengelolaan Dan Pengembangan Sistem Penyediaan Air Minum	Persentase penduduk berakses air minum	22.18	23.12	2,966,721,017	5,828,661,000	6,758,661,000	Dinas PUPR
3	Program Pengelolaan Dan Pengembangan Sistem Air Limbah	Persentase rumah tinggal bersanitasi	71.86	71.86	10,456,583,000	7,221,578,000	7,221,578,000	Dinas PUPR
4	Program Pengelolaan Dan Pengembangan Sistem Drainase	Persentase drainase dalam kondisi baik/ pembuangan aliran air tidak tersumbat	74.85	78.17	3,174,536,000	4,110,000,000	7,555,000,000	Dinas PUPR
5	Program Penataan Bangunan Gedung	Persentase penataan bangunan gedung	7.69	15.38	2,500,000,000	4,260,000,000	4,335,000,000	Dinas PUPR
6	Program Penyelenggaraan Jalan	Persentase Panjang Jaringan Jalan Dalam Kondisi Mantap	71.64	64.4	17,032,041,994	31,404,559,267	35,063,927,430	Dinas PUPR

NO	PROGRAM PRIORITAS	INDIKATOR PROGRAM	TARGET	CAPAIAN SEMESTER I	PAGU RKPK	PAGU APBK 2024	PAGU P-RKPK 2024	PERANGKAT DAERAH
1	2	3	4	5	6	7	8	9
7	Program Penyelenggaraan Penataan Ruang	Persentase ketaatan terhadap RTRW	61.13	63.07	160,000,000	110,000,000	210,000,000	Dinas PUPR
8	Program Kawasan Permukiman	Rasio rumah layak huni	69.63	70.30	200,000,000	606,268,104	786,268,104	Dinas PUPR
9	Program Pengembangan Permukiman				-	450,000,000	450,000,000	Dinas PUPR
10	Program Perumahan Dan Kawasan Permukiman Kumuh	Persentase Lingkungan Permukiman Kumuh	0.32	0.43	1,650,000,000	2,591,099,920	5,261,099,920	Dinas PUPR
11	Program Peningkatan Prasarana, Sarana Dan Utilitas Umum (PSU)	Rasio PSU dalam kondisi baik	0.117	0.134	700,000,000	2,801,143,684	5,713,143,684	Dinas PUPR
12	Program Penunjang Urusan Pemerintahan Daerah Kabupaten/Kota	Persentase Layanan Administrasi Pemerintah Daerah	100	Belum menyampaikan Capaian	4,794,199,546	4,412,624,720	4,493,624,720	DISHUB
13	Program Penyelenggaraan Lalu Lintas Dan Angkutan Jalan (LLAJ)	Persentase Pelayanan Sarana Prasarana Perhubungan	52.08	Belum menyampaikan Capaian	2,285,000,000	1,690,500,000	1,859,500,000	DISHUB
VI	**MEMPERKUAT PELAKSANAAN SYARIAT ISLAM DAN BUDAYA**							
1	Program Pendidikan Dayah	Persentase Dayah dengan Type A	7.89	9.09	4,160,480,000	6,246,960,000	8,426,960,000	DSIPD
2	Program Pengembangan Kebudayaan	Persentase kegiatan pengembangan budaya	61.54	0.00	900,000,000	851,000,000	951,000,000	Dinas PK
3	Program Pengembangan Kesenian Tradisional	Persentase pembinaan sanggar seni	3.45	6.25	50,000,000	521,900,000	521,900,000	Dinas PK
4	Program Pengelolaan Permuseuman				-	700,000,000	700,000,000	Dinas PK
5	Program Penunjang Urusan Pemerintahan Daerah Kabupaten/Kota	Persentase Layanan Administrasi Pemerintah Daerah	100	50	1,262,654,300	1,301,660,760	1,301,660,760	Sekretariat MAA
6	Program Majelis Adat Aceh (MAA)	Persentase Fasilitasi sengketa adat	100	0	235,000,000	170,000,000	170,000,000	Sekretariat MAA
7	Program Penunjang Urusan Pemerintahan Daerah Kabupaten/Kota	Persentase Layanan Administrasi Pemerintah Daerah	100	66.67	2,950,727,830	2,851,878,960	2,851,878,960	Sekretariat MPU

NO	PROGRAM PRIORITAS	INDIKATOR PROGRAM	TARGET	CAPAIAN SEMESTER I	PAGU RKPK	PAGU APBK 2024	PAGU P-RKPK 2024	PERANGKAT DAERAH
1	2	3	4	5	6	7	8	9
8	Program Majelis Permusyawaratan Ulama (MPU) Aceh	Persentase Fatwa yang tersebarluaskan	71.43	28.57	615,000,000	605,000,000	605,000,000	Sekretariat MPU
9	Program Penunjang Urusan Pemerintahan Daerah Kabupaten/Kota	Persentase Layanan Administrasi Pemerintah Daerah	100	100	1,680,392,446	1,741,905,056	1,741,905,056	Sekretariat Baitul Mal
10	Program Baitul Mal	Rasio ZIS yang disalurkan terhadap ZIS yang dikumpulkan	0.99	0.83	6,909,400,000	7,127,160,050	7,677,160,050	Sekretariat Baitul Mal
11	Program Penunjang Urusan Pemerintahan Daerah Kabupaten/Kota	Persentase Layanan Administrasi Pemerintah Daerah	100	50	3,617,441,908	3,578,748,400	3,788,748,400	DSIPD
12	Program Syariat Islam Aceh	Persentase Peningkatan Pembinaan Syariat Islam	53.88	46.63	1,380,000,000	2,519,000,000	2,651,065,100	DSIPD
VII	**LINGKUNGAN HIDUP**							
1	Program Penunjang Urusan Pemerintahan Daerah Kabupaten/Kota	Persentase Layanan Administrasi Pemerintah Daerah	100	100	25,468,186,000	28,683,306,347	29,433,306,347	DLH
2	Program Perencanaan Lingkungan Hidup	Tersusunya RPPLH Kab/Kota	Ada	-	80,000,000	80,000,000	230,000,000	DLH
3	Program Pengendalian Pencemaran Dan/Atau Kerusakan Lingkungan Hidup	Indeks Kualitas Lingkungan Hidup	65.35	63.40	20,000,000	8,573,820,000	8,573,820,000	DLH
4	Program Pengelolaan Keanekaragaman Hayati (Kehati)	Persentase luasan taman	61.95	56.93	1,080,000,000	1,380,900,000	1,505,900,000	DLH
5	Program Pengelolaan Persampahan	Persentase jumlah sampah yang ditangani	89.73	99.58	4,350,778,040	3,417,950,720	3,899,286,743	DLH
TOTAL					**761,066,186,781**	**800,078,811,672**	**834,882,659,177**	

Pada Perubahan RKPK Lhokseumawe 2024, terdapat pergeseran pagu antar sub kegiatan, pergeseran pagu kegiatan antar Perangkat Daerah, penghapusan sub kegiatan, penambahan sub kegiatan baru sesuai dengan road map BPK tentang penyelesaian kewajiban pada tahun anggaran sebelumnya.

Pada prioritas penanganan banjir di Kota Lhokseumawe, dalam P-RKPK Lhokseumawe Tahun 2024 diarahkan pada penanganan drainase sekunder.

4.8 Upaya Peningkatan Kinerja Pembangunan Dengan Inovasi

Inovasi daerah pada hakikatnya ditujukan untuk mendukung peningkatan kinerja Pemerintah Daerah dan Pelayanan Publik, secara optimal dalam rangka mewujudkan kesejahteraan masyarakat. Sasaran Inovasi Daerah diarahkan untuk mempercepat terwujudnya kesejahteraan masyarakat melalui peningkatan Pelayanan Publik, pemberdayaan dan peran serta masyarakat, dan peningkatan daya saing Daerah. Sebagaimana diamanatkan dalam Undang-Undang Nomor 23 Tahun 2014 tentang Pemerintahan Daerah, inovasi didefi nisikan sebagai semua bentuk pembaharuan dalam penyelenggaraan Pemerintahan Daerah. Inovasi Daerah dapat diwujudkan dalam berbagai bentuk, yaitu inovasi tata kelola Pemerintahan Daerah, inovasi Pelayanan Publik, dan/atau Inovasi Daerah lainnya sesuai dengan Urusan Pemerintahan yang menjadi kewenangan Daerah.

Dalam rangka meningkatkan kinerja penyelengaraan pemerintah daerah melalui konsep *good governance*, Pemerintah Kota Lhokseumawe telah mengembangkan berbagai kreativitas dan inovasi. Inovasi dalam penyelenggaraan pemerintahan saat ini telah menjadi sebuah keniscayaan. Pelayanan yang cepat, tepat dan efisien hanya akan dapat dipenuhi dengan kreasi dan terobosan yang inovatif. Data Inovasi Daerah Pemerintah Kota Lhokseumawe skala kota serta mendukung Prioritas Pembangunan Daerah (PPD) Kota Lhokseumawe Tahun 2024 terdapat pada Tabel berikut:

Tabel 4.10
Data Inovasi Daerah Pemerintah Kota Lhokseumawe
Tahun 2019-2023

Prioritas Pembangunan Daerah	Nama Inovasi Daerah		Uraian Singkat
Inovasi dalam rangka Reformasi Birokrasi (Peningkatan Kualitas Pelayanan Publik)	1.	Layanan CAWAPRES (Chat WA Pajak dan Retribusi)	Layanan CAWAPRES merupakan salah satu solusi untuk menjawab isu strategis yang berkaitan dengan tujuan pelayanan online berjalan dengan lancar. Meski Wajib Pajak Daerah sedang berada di luar kota atau tidak berada di lokasi, pelayanan bisa diberikan. Layanan CAWAPRES memudahkan komunikasi dua arah dengan dikelola oleh admin (SDM) menggunakan aplikasi Whatsapp dan kanal QRIS
	2.	SISTEM PERIZINAN DAN LAYANAN ANTAR JEMPUT IZIN (SIPERI WET WET)	Dinas Penanaman Modal, Pelayanan Terpadu Satu Pintu dan Tenaga Kerja Kota Lhokseumawe, dalam hal ini melayani masyarakat melalui pelayanan antar jemput bola untuk pengurusan administrasi perizinan berusaha terutama Nomor Induk Berusah (NIB) pada hari Selasa dan Kamis pada pukul 09.00 wib s.d 12.30 wib dan masyarakat memperoleh edukasi mengenai perizinan berusaha, hal ini dapat memudahkan masyarakat yang tidak sempat datang untuk pengurusan administrasi perizinan.
	3.	WHATSAPP DAN ON CALL	Dinas Penanaman Modal, Pelayanan Terpadu Satu Pintu dan Tenaga Kerja Kota Lhokseumawe telah menerapkan Sistem Online Submission (OSS). Salah satu inovasi Dinas Penanaman Modal, Pelayanan Terpadu Satu Pintu dan Tenaga Kerja Kota Lhokseumawe adalah dengan menerapkan Integrasi Layanan OSS antara lain dengan Whatsapp dan On Call, dimana pelaku usaha dapat dengan mudah mendapatkan informasi secara langsung terkait perizinan berusaha melalui whatsapp dan On Call langsung

Prioritas Pembangunan Daerah	Nama Inovasi Daerah		Uraian Singkat
			kepada petugas pelayanan perizinan Dinas Penanaman Modal, Pelayanan Terpadu Satu Pintu dan Tenaga Kerja Kota Lhokseumawe.
	4.	PEKAD 3 IN 1 PLUS	Program ini bertujuan meningkatkan capaian kepemilikan dokumen administrasi kependudukan dengan layanan yang dikhususkan dokumen kependudukan berupa perubahan kartu keluarga, akta kelahiran dan kartu identitas anak plus akta kematian apabila ada yang meninggal dunia dan bekerjasama dengan pihak rumah sakit yang ada di wilayah Kota Lhokseumawe sehingga mempermudah/mempercepat bagi warga untuk memperoleh dokumen administrasi kependudukan tanpa perlu datang ke Dinas Kependudukan dan Pencatatan Sipil khususnya bagi warga yang melakukan rawat inap di Rumah sakit
	5.	Klinik Pelayanan Perizinan Sistem Online dan Verifikasi Cepat (KLIPPER SINOVAC)	Pelayanan Perizinan ini memberikan dokumen sebagai bukti Legalitas kepada pelaku usaha/kegiatan tertentu. Sistem Pelayanan Perizinan dan Non Perizinan menggunakan system pelayanan online. Bagi masyarakat yang sudah bisa menggunakan teknologi informasi pelayanannaya bisa secara online dan ada juga masyarakat dengan cara manual datang kekantornya langsung.

Prioritas Pembangunan Daerah	Nama Inovasi Daerah		Uraian Singkat
	6.	E-Kinerja Kota Lhokseumawe	Salah satu solusi yang inovatif adalah penggunaan sistem E-kinerja Kota Lhokseumawe berbasis elektronik, Organisasi Perangkat Daerah perlu memamfaatkan kemajuan teknologi untuk meningkatkan efisiensi dan akurasi evaluasi kinerja. Sistem e-kinerja merupakan dasar untuk pembayaran Tambahan Penghasilan Pegawai (TPP) sesuai dengan kinerja yang terdata dan di hitung langsung oleh sistem yang memberi mamfaat bagi Pegawai diLingkungan Pemerintah Kota Lhokseumawe
	7.	Absensi Pegawai Berbasis Aplikasi Presensi Lhokseumawe	BKPSDM berinisiatif untuk merubah tata cara absensi manual ke absensi dengan cara digital sehingga kita bisa mengukur tingkat kehadiran PNS baik itu pada jam masuk maupun jam pulang pegawai, dengan harapan meningkatkan disiplin pegawai. Hal ini juga diharapkan dapat mendorong gairah dan semangat kerja bagi seluruh PNS guna meningkatkan disiplin dan kepatuhan PNS terhadap jam kerja yang telah ditetapkan.

BAB V

RENCANA KERJA DAN PENDANAAN KOTA LHOKSEUMAWE

Berdasarkan 7 (tujuh) prioritas Pembangunan Kota Lhokseumawe berdasarkan RPK Lhokseumawe Tahun 2023-2026 serta mengacu pada evaluasi program/kegiatan Tahun 2024 maka Pemerintah Kota Lhokseumawe melalui Perangkat Daerah telah menyusun Rencana Kerja dan Pendanaan untuk dilaksanakan pada Tahun 2024. Rencana Kerja dan Pendanaan tersebut dikelompokkan ke dalam urusan pemerintahan yaitu:

1. Urusan Pemerintahan Wajib Yang Berkaitan Dengan Pelayanan Dasar yang terdiri dari beberapa urusan antara lain:
   a. Urusan Pendidikan Melalui Dinas Pendidikan dan Kebudayaan; Sekretariat Majelis Pendidikan Daerah; dan Dinas Syariat Islam dan Pendidikan Dayah
   b. Urusan Kesehatan Melalui Dinas Kesehatan
   c. Urusan Pekerjan Umum dan Penataan Ruang Melalui Dinas Pekerjaan Umum dan Perumahan Rakyat
   d. Urusan Perumahan Rakyat dan Kawasan Permukiman Melalui Dinas Pekerjaan Umum dan Perumahan Rakyat
   e. Urusan Ketentraman dan Ketertiban Umum serta Perlindungan Masyarakat Melaui Badan Penanggulangan Bencana Daerah; dan Satuan Polisi Pamong Praja dan Wilayatul Hisbah
   f. Urusan Sosial Melalui Dinas Sosial
2. Urusan Pemerintahan Wajib Yang Tidak Berkaitan Dengan Pelayanan Dasar yang terdiri dari beberapa urusan antara lain:
   a. Urusan Tenaga Kerja Melalui Dinas Penanaman Modal, Pelayanan Terpadu Satu Pintu dan Tenaga Kerja
   b. Urusan Pemberdayaan Perempuan dan Perlindungan Anak Melalui Dinas Pemberdayaan Perempuan, Perlindungan Anak, Pengendalian Penduduk dan Keluarga Berencana
   c. Urusan Pangan Melalui Dinas Kelautan, Perikanan, Pertanian dan Pangan

d. Urusan Pertahanan Melalui Dinas Pertanahan
e. Urusan Lingkungan Hidup Melalui Dinas Lingkungan Hidup
f. Urusan Administrasi Kependudukan dan Pencatatan Sipil Melalui Dinas Kependudukan dan Pencatatan Sipil
g. Urusan Pemberdayaan Masyarakat dan Desa Melalui Dinas Pemberdayaan Masyarakat dan Gampong
h. Urusan Pengendalian Penduduk dan Keluarga Berencana Melalui Dinas Pemberdayaan Perempuan, Perlindungan Anak, Pengendalian Penduduk dan Keluarga Berencana
i. Urusan Perhubungan Melalui Dinas Perhubungan
j. Urusan Komunikasi dan Informatika Melalui Dinas Komunikasi, Informatika, dan Persandian
k. Urusan Koperasi, Usaha Kecil dan Menengah Melalui Dinas Perindustrian, Perdagangan, Koperasi dan Usaha Kecil dan Menengah
l. Urusan Penanaman Modal Melalui Dinas Penanaman Modal, Pelayanan Terpadu Satu Pintu dan Tenaga Kerja
m. Urusan Kepemudaan dan Olah Raga Melalui Dinas Pemuda, Olah Raga dan Pariwisata
n. Urusan Persandian Melalui Dinas Komunikasi, Informatika dan Persandian
o. Urusan Kebudayaan Melalui Dinas Pendidikan dan Kebudayaan; dan Sekretariat Majelis Adat Aceh
p. Urusan Perpustakaan Melalui Dinas Perpustakaan dan Kearsipan
q. Urusan Kearsipan Melalui Dinas Perpustakaan dan Kearsipan

3. Urusan Pemerintahan Pilihan yang terdiri dari beberapa urusan antara lain:
   a. Urusan Kelautan dan Perikanan Melalui Dinas Kelautan, Perikanan, Pertanian dan Pangan
   b. Urusan Pariwisata Melalui Dinas Pemuda, Olah Raga dan Pariwisata
   c. Urusan Pertanian Melalui Dinas Kelautan, Perikanan, Pertanian dan Pangan

d. Urusan Perdagangan Melalui Dinas Perindustrian, Perdagangan, Koperasi dan Usaha Kecil dan Menengah
e. Urusan Perindustrian Melalui Dinas Perindustrian, Perdagangan, Koperasi dan Usaha Kecil dan Menengah
f. Urusan Transmigrasi

4. Unsur Pendukung Urusan Pemerintahan yang terdiri dari :
   a. Sekretariat Daerah Melalui Sekretariat Daerah
   b. Sekretariat DPRD Melalui Sekretariat DPRK
5. Unsur Penunjang Urusan Pemerintahan yang terdiri dari :
   c. Perencanaan Melalui Badan Perencanaan Pembangunan Daerah
   d. Keuangan Melalui Badan Pengelolaan Keuangan Daerah
   e. Kepegawaian Melalui Badan Kepegawaian dan Pengembangan Sumber Daya Manusia
   f. Pendidikan dan Pelatihan Melalui Badan Kepegawaian dan Pengembangan Sumber Daya Manusia
   g. Penelitian dan Pengembangan Melalui Badan Perencanaan Pembangunan Daerah
6. Unsur Pengawasan yang terdiri dari :
   a. Inspektorat Daerah Melalui Inspektorat
7. Unsur Kewilayahan yang terdiri dari :
   a. Kecamatan Melalui Kecamatan Banda Sakti; Kecamatan Blang Mangat; Kecamatan Muara Satu; dan Kecamatan Muara Dua
8. Unsur Pemerintahan Umum yang terdiri dari :
   a. Kesatuan Bangsa dan Politik Melalui Badan Kesatuan Bangsa dan Politik
9. Unsur Kekhususan yang terdiri dari :
   a. Kekhususan Aceh Melalui Sekretariat Majelis Permusyawaratan Ulama; Sekretariat Baitul Mal; dan Dinas Syariat Islam dan Pendidikan Dayah.

Perubahan Rencana Kerja masing-masing Perangkat Daerah dapat dilihat pada tabel berikut.

Tabel 5.1
PAGU INDIKATIF PERANGKAT DAERAH
PERUBAHAN RENCANA KERJA PEMERINTAH KOTA LHOKSEUMAWE
TAHUN 2024

NO.	PERANGKAT DAERAH / URUSAN PEMERINTAHAN BIDANG	RKPD 2024	APBK 2024	PERUBAHAN RKPD 2024
1	**Sekretariat Majelis Pendidikan Daerah**	**1,813,741,547**	**1,598,287,870**	**1,598,287,870**
	Urusan Pemerintahan Bidang Pendidikan	*1,813,741,547*	*1,598,287,870*	*1,598,287,870*
2	**Dinas Pendidikan Dan Kebudayaan**	**184,128,117,164**	**210,752,180,816**	**211,156,407,816**
	Urusan Pemerintahan Bidang Pendidikan	*183,178,117,164*	*208,679,280,816*	*208,983,507,816*
	Urusan Pemerintahan Bidang Kebudayaan	*950,000,000*	*2,072,900,000*	*2,172,900,000*
3	**Dinas Kesehatan**	**117,408,748,502**	**103,917,774,614**	**103,917,774,614**
	Urusan Pemerintahan Bidang Kesehatan	*117,408,748,502*	*103,917,774,614*	*103,917,774,614*
4	**Dinas Pekerjaan Umum Dan Perumahan Rakyat**	**44,701,811,731**	**67,078,907,375**	**81,135,803,917**
	Urusan Pemerintahan Bidang Pekerjaan Umum Dan Penataan Ruang	*42,151,811,731*	*61,080,395,667*	*69,375,292,209*
	Urusan Pemerintahan Bidang Perumahan Dan Kawasan Permukiman	*2,550,000,000*	*5,998,511,708*	*11,760,511,708*
5	**Badan Penanggulangan Bencana Daerah**	**5,715,035,892**	**6,548,468,880**	**6,648,468,880**
	Urusan Pemerintahan Bidangketenteraman Dan Ketertiban Umum Serta Perlindungan Masyarakat	*5,715,035,892*	*6,548,468,880*	*6,648,468,880*
6	**Satuan Polisi Pamong Praja Dan Wilayatul Hisbah**	**9,097,094,745**	**9,522,124,859**	**10,925,474,859**
	Urusan Pemerintahan Bidangketenteraman Dan Ketertiban Umum Serta Perlindungan Masyarakat	*9,097,094,745*	*9,522,124,859*	*10,925,474,859*
7	**Dinas Sosial**	**4,485,334,640**	**4,180,128,880**	**4,298,128,880**
	Urusan Pemerintahan Bidang Sosial	*4,485,334,640*	*4,180,128,880*	*4,298,128,880*
8	**Dinas Pemberdayaan Perempuan Dan Perlindungan Anak Serta Pengendalian Penduduk Dan Keluarga Berencana**	**7,167,986,615**	**6,528,031,000**	**6,568,031,000**
	Urusan Pemerintahan Bidang Pemberdayaan Perempuan Dan Perlindungan Anak	*4,483,209,005*	*4,231,490,390*	*4,271,490,390*
	Urusan Pemerintahan Bidang Pengendalian Penduduk Dan Keluarga Berencana	*2,684,777,610*	*2,296,540,610*	*2,296,540,610*
9	**Dinas Pertanahan**	**3,941,676,952**	**3,542,802,200**	**3,342,802,200**
	Urusan Pemerintahan Bidang Pertanahan	*3,941,676,952*	*3,542,802,200*	*3,342,802,200*
10	**Dinas Lingkungan Hidup**	**30,998,964,040**	**42,135,977,067**	**43,642,313,090**
	Urusan Pemerintahan Bidang Lingkungan Hidup	*30,998,964,040*	*42,135,977,067*	*43,642,313,090*
11	**Dinas Kependudukan Dan Pencatatan Sipil**	**4,045,441,627**	**4,155,496,424**	**4,155,496,424**
	Urusan Pemerintahan Bidang Administrasi Kependudukan Dan Pencatatan Sipil	*4,045,441,627*	*4,155,496,424*	*4,155,496,424*
12	**Dinas Pemberdayaan Masyarakat Dan Gampong**	**3,070,760,701**	**3,477,631,633**	**3,907,398,033**
	Urusan Pemerintahan Bidang Pemberdayaan Masyarakat Dan Desa	*3,070,760,701*	*3,477,631,633*	*3,907,398,033*
13	**Dinas Perhubungan**	**7,079,199,546**	**6,103,124,720**	**6,353,124,720**
	Urusan Pemerintahan Bidang Perhubungan	*7,079,199,546*	*6,103,124,720*	*6,353,124,720*
14	**Dinas Komunikasi, Informatika Dan Persandian**	**2,467,596,952**	**4,736,401,740**	**4,908,401,740**
	Urusan Pemerintahan Bidang Komunikasi Dan Informatika	*2,447,596,952*	*4,686,401,740*	*4,858,401,740*
	Urusan Pemerintahan Bidang Persandian	*20,000,000*	*50,000,000*	*50,000,000*
15	**Dinas Penanaman Modal, Pelayanan Terpadu Satu Pintu Dan Tenaga Kerja**	**5,921,050,141**	**6,464,143,544**	**6,765,158,544**
	Urusan Pemerintahan Bidang Tenaga Kerja	*5,262,850,140*	*5,636,984,544*	*5,927,999,544*
	Urusan Pemerintahan Bidang Penanaman Modal	*658,200,001*	*827,159,000*	*837,159,000*
16	**Dinas Kepemudaan, Olahraga Dan Pariwisata**	**5,706,525,502**	**6,752,206,240**	**7,408,206,240**
	Urusan Pemerintahan Bidang Kepemudaan Dan Olahraga	*5,506,525,502*	*6,493,206,240*	*7,149,206,240*
	Urusan Pemerintahan Bidang Pariwisata	*200,000,000*	*259,000,000*	*259,000,000*

NO.	PERANGKAT DAERAH / URUSAN PEMERINTAHAN BIDANG	RKPD 2024	APBK 2024	PERUBAHAN RKPD 2024
17	**Sekretariat Majelis Adat Aceh**	**1,497,654,300**	**1,471,660,760**	**1,471,660,760**
	Urusan Pemerintahan Bidang Kebudayaan	*1,497,654,300*	*1,471,660,760*	*1,471,660,760*
18	**Dinas Perpustakaan Dan Kearsipan**	**2,892,617,459**	**2,851,316,624**	**2,886,316,624**
	Urusan Pemerintahan Bidang Perpustakaan	*2,862,617,459*	*2,796,316,624*	*2,831,316,624*
	Urusan Pemerintahan Bidang Kearsipan	*30,000,000*	*55,000,000*	*55,000,000*
19	**Dinas Kelautan, Perikanan, Pertanian Dan Pangan**	**9,399,064,803**	**10,659,502,617**	**11,009,502,617**
	Urusan Pemerintahan Bidang Pangan	*7,298,709,814.00*	*7,704,539,727.00*	*7,704,539,727.00*
	Urusan Pemerintahan Bidang Kelautan Dan Perikanan	*634,791,620*	*889,962,890*	*889,962,890*
	Urusan Pemerintahan Bidang Pertanian	*1,465,563,369*	*2,065,000,000*	*2,415,000,000*
20	**Dinas Perindustrian, Perdagangan, Koperasi Dan Usaha Kecil Dan Menengah**	**7,561,680,213**	**7,916,182,368**	**8,602,182,368**
	Urusan Pemerintahan Bidang Koperasi, Usaha Kecil, Dan Menengah	*4,811,980,213*	*4,729,182,368*	*5,008,182,368*
	Urusan Pemerintahan Bidang Perdagangan	*2,470,000,000*	*2,617,000,000*	*2,922,000,000*
	Urusan Pemerintahan Bidang Perindustrian	*279,700,000*	*570,000,000*	*672,000,000*
21	**Sekretariat Daerah**	**31,377,930,212**	**29,057,670,431**	**34,247,012,131**
	Sekretariat Daerah	*31,377,930,212*	*29,057,670,431*	*34,247,012,131*
22	**Sekretariat DPRK**	**24,042,195,477**	**23,460,737,607**	**26,701,793,107**
	Sekretariat DPRD	*24,042,195,477*	*23,460,737,607*	*26,701,793,107*
23	**Badan Perencanaan Pembangunan Daerah**	**8,046,262,628**	**6,539,154,160**	**6,994,885,265**
	Perencanaan	*7,496,262,628*	*6,154,154,160*	*6,609,885,265*
	Penelitian Dan Pengembangan	*550,000,000*	*385,000,000*	*385,000,000*
24	**Badan Pengelolaan Keuangan Daerah**	**132,551,026,973**	**141,936,016,156**	**141,438,543,391**
	Keuangan	*132,551,026,973*	*141,936,016,156*	*141,438,543,391*
25	**Badan Kepegawaian Dan Pengembangan Sumber Daya Manusia**	**41,592,155,040**	**17,372,885,552**	**17,497,932,752**
	Kepegawaian	*39,686,395,640*	*16,459,722,852*	*16,584,770,052*
	Pendidikan Dan Pelatihan	*1,905,759,400*	*913,162,700*	*913,162,700*
26	**Inspektorat**	**10,175,494,827**	**8,206,349,505**	**8,646,349,505**
	Inspektorat Daerah	*10,175,494,827*	*8,206,349,505*	*8,646,349,505*
27	**Kecamatan Banda Sakti**	**2,835,017,638**	**2,927,233,800**	**3,411,970,100**
	Kecamatan	*2,835,017,638*	*2,927,233,800*	*3,411,970,100*
28	**Kecamatan Blang Mangat**	**2,266,189,681**	**2,486,659,924**	**3,520,306,424**
	Kecamatan	*2,266,189,681*	*2,486,659,924*	*3,520,306,424*
29	**Kecamatan Muara Satu**	**2,211,765,882**	**2,336,001,000**	**2,596,588,000**
	Kecamatan	*2,211,765,882*	*2,336,001,000*	*2,596,588,000*
30	**Kecamatan Muara Dua**	**2,480,052,450**	**2,522,384,360**	**2,874,826,860**
	Kecamatan	*2,480,052,450*	*2,522,384,360*	*2,874,826,860*
31	**Badan Kesatuan Bangsa Dan Politik**	**23,074,550,717**	**28,170,716,480**	**28,508,792,880**
	Kesatuan Bangsa Dan Politik	*23,074,550,717*	*28,170,716,480*	*28,508,792,880*
32	**Sekretariat Majelis Permusyawaratan Ulama**	**3,565,727,830**	**3,456,878,960**	**3,456,878,960**
	Kekhususan Aceh	*3,565,727,830*	*3,456,878,960*	*3,456,878,960*
33	**Sekretariat Baitul Mal**	**8,589,792,446**	**8,869,065,106**	**9,419,065,106**
	Kekhususan Aceh	*8,589,792,446*	*8,869,065,106*	*9,419,065,106*
34	**Dinas Syariat Islam Dan Pendidikan Dayah**	**9,157,921,908**	**12,344,708,400**	**14,866,773,500**
	Urusan Pemerintahan Bidang Pendidikan	*4,160,480,000*	*6,246,960,000*	*8,426,960,000*
	Kekhususan Aceh	*4,997,441,908*	*6,097,748,400*	*6,439,813,500*
	Jumlah Pagu Indikatif	**761,066,186,781**	**800,078,811,672**	**834,882,659,177**

TABEL 5.2
PENETAPAN PERUBAHAN RENCANA KERJA PEMERINTAH DAERAH (RKPD)
KOTA LHOKSEUMAWE
TAHUN 2024

No	Kode					Urusan / Bidang Urusan / Program / Kegiatan / Sub Kegiatan	Indikator Program / Kegiatan / Sub Kegiatan	Capaian Kinerja Dan Kerangka Pendanaan							Kelompok Sasaran	Prakiraan Maju Rencana Tahun 2025		Perangkat Daerah Penanggung Jawab
								Pagu Indikatif (Rp)			Lokasi	Sumber Dana	Prioritas			Target	Pagu Indikatif (Rp)	
								RKPD 2024	APBD 2024	RKPD Perubahan 2024			Nasional	Daerah				
1	2					3	4	10	11	12	13	14	15	16	17	18	19	20
						Sekretariat Majelis Pendidikan Daerah		**1,813,741,547.00**	**1,598,287,870.00**	**1,598,287,870.00**							**1,470,623,357.00**	**Sekretariat Majelis Pendidikan Daerah**
	1					**URUSAN PEMERINTAHAN WAJIB YANG BERKAITAN DENGAN PELAYANAN DASAR**		**1,813,741,547.00**	**1,598,287,870.00**	**1,598,287,870.00**							**1,470,623,357.00**	**Sekretariat Majelis Pendidikan Daerah**
	1	**01**				**URUSAN PEMERINTAHAN BIDANG PENDIDIKAN**		**1,813,741,547.00**	**1,598,287,870.00**	**1,598,287,870.00**							**1,470,623,357.00**	**Sekretariat Majelis Pendidikan Daerah**
1	**1**	**01**	**01**			**PROGRAM PENUNJANG URUSAN PEMERINTAHAN DAERAH KABUPATEN/KOTA**	**Persentase Layanan Administrasi Pemerintah Daerah**	**1,641,932,662.00**	**1,441,287,870.00**	**1,441,287,870.00**							**1,282,509,822.00**	**Sekretariat Majelis Pendidikan Daerah**
	1	***01***	***01***	***2.01***		***Perencanaan, Penganggaran, dan Evaluasi Kinerja Perangkat Daerah***	***Jumlah Dokumen Perencanaan Perangkat Daerah***	***10,000,000.00***	***8,000,000.00***	***8,000,000.00***			***Meningkatkan Sumber Daya Manusia Yang Berkualitas Dan Berdaya Saing***	***Pendidikan***	***Sekretariat MPD***		***9,810,000.00***	***Sekretariat Majelis Pendidikan Daerah***
	1	01	01	2.01	0001	Penyusunan Dokumen Perencanaan Perangkat Daerah	Jumlah Dokumen Perencanaan Perangkat Daerah	10,000,000.00	8,000,000.00	8,000,000.00	Kota Lhokseumawe, Semua Kecamatan, Semua Kel/Desa	Dana Transfer Umum-Dana Alokasi Umum	Meningkatkan Sumber Daya Manusia Yang Berkualitas Dan Berdaya Saing	Pendidikan			9,810,000.00	Sekretariat Majelis Pendidikan Daerah
	1	***01***	***01***	***2.02***		***Administrasi Keuangan Perangkat Daerah***	***Jumlah Administrasi Keuangan Perangkat Daerah***	***982,749,542.00***	***832,499,000.00***	***832,499,000.00***			***Meningkatkan Sumber Daya Manusia Yang Berkualitas Dan Berdaya Saing***	***Pendidikan***	***Aparatur Sekretariat MPD***		***879,603,824.00***	***Sekretariat Majelis Pendidikan Daerah***
	1	01	01	2.02	0001	Penyediaan Gaji dan Tunjangan ASN	Jumlah Orang yang Menerima Gaji dan Tunjangan ASN	982,749,542.00	832,499,000.00	832,499,000.00	Kota Lhokseumawe, Banda Sakti, Simpang Empat	Dana Transfer Umum-Dana Alokasi Umum	Meningkatkan Sumber Daya Manusia Yang Berkualitas Dan Berdaya Saing	Pendidikan			879,603,824.00	Sekretariat Majelis Pendidikan Daerah
	1	***01***	***01***	***2.06***		***Administrasi Umum Perangkat Daerah***	***Jumlah Administrasi Umum Perangkat Daerah***	***86,183,600.00***	***60,140,000.00***	***60,140,000.00***			***Meningkatkan Sumber Daya Manusia Yang Berkualitas Dan Berdaya Saing***	***Pendidikan***	***Sekretariat MPD***		***52,095,998.00***	***Sekretariat Majelis Pendidikan Daerah***
	1	01	01	2.06	0002	Penyediaan Peralatan dan Perlengkapan Kantor	Jumlah Paket Peralatan dan Perlengkapan Kantor yang Disediakan	17,778,600.00	9,000,000.00	15,219,000.00	Kota Lhokseumawe, Banda Sakti, Simpang Empat	Dana Transfer Umum-Dana Alokasi Umum	Meningkatkan Sumber Daya Manusia Yang Berkualitas Dan Berdaya Saing	Pendidikan			3,000,000.00	Sekretariat Majelis Pendidikan Daerah
	1	01	01	2.06	0004	Penyediaan Bahan Logistik Kantor	Jumlah Paket Bahan Logistik Kantor yang Disediakan	12,265,000.00	5,000,000.00	10,000,000.00	Kota Lhokseumawe, Banda Sakti, Simpang Empat	Dana Transfer Umum-Dana Alokasi Umum	Meningkatkan Sumber Daya Manusia Yang Berkualitas Dan Berdaya Saing	Pendidikan			5,250,000.00	Sekretariat Majelis Pendidikan Daerah
	1	01	01	2.06	0005	Penyediaan Barang Cetakan dan Penggandaan	Jumlah Paket Barang Cetakan dan Penggandaan yang Disediakan	5,000,000.00	5,000,000.00	5,000,000.00	Kota Lhokseumawe, Banda Sakti, Simpang Empat	Dana Transfer Umum-Dana Alokasi Umum	Meningkatkan Sumber Daya Manusia Yang Berkualitas Dan Berdaya Saing	Pendidikan			5,000,000.00	Sekretariat Majelis Pendidikan Daerah
	1	01	01	2.06	0006	Penyediaan Bahan Bacaan dan Peraturan Perundang-undangan	Jumlah Dokumen Bahan Bacaan dan Peraturan Perundang-Undangan yang Disediakan	1,140,000.00	1,140,000.00	1,140,000.00	Kota Lhokseumawe, Banda Sakti, Simpang Empat	Dana Transfer Umum-Dana Alokasi Umum	Meningkatkan Sumber Daya Manusia Yang Berkualitas Dan Berdaya Saing	Pendidikan			1,197,000.00	Sekretariat Majelis Pendidikan Daerah
	1	01	01	2.06	0009	Penyelenggaraan Rapat Koordinasi dan Konsultasi SKPD	Jumlah Laporan Penyelenggaraan Rapat Koordinasi dan Konsultasi SKPD	50,000,000.00	40,000,000.00	85,000,000.00	Kota Lhokseumawe, Semua Kecamatan, Semua Kel/Desa	Dana Transfer Umum-Dana Alokasi Umum	Meningkatkan Sumber Daya Manusia Yang Berkualitas Dan Berdaya Saing	Pendidikan			37,648,998.00	Sekretariat Majelis Pendidikan Daerah
	1	***01***	***01***	***2.08***		***Penyediaan Jasa Penunjang Urusan Pemerintahan Daerah***	***Jumlah Penyediaan Jasa Penunjang Urusan Pemerintah Daerah***	***448,399,520.00***	***426,048,870.00***	***426,048,870.00***			***Meningkatkan Sumber Daya Manusia Yang Berkualitas Dan Berdaya Saing***	***Pendidikan***	***Sekretariat MPD***		***290,500,000.00***	***Sekretariat Majelis Pendidikan Daerah***
	1	01	01	2.08	0001	Penyediaan Jasa Surat Menyurat	Jumlah Laporan Penyediaan Jasa Surat Menyurat	1,000,000.00	1,000,000.00	1,000,000.00	Kota Lhokseumawe, Banda Sakti, Simpang Empat	Dana Transfer Umum-Dana Alokasi Umum	Meningkatkan Sumber Daya Manusia Yang Berkualitas Dan Berdaya Saing	Pendidikan			500,000.00	Sekretariat Majelis Pendidikan Daerah
	1	01	01	2.08	0004	Penyediaan Jasa Pelayanan Umum Kantor	Jumlah Laporan Penyediaan Jasa Pelayanan Umum Kantor yang Disediakan	447,399,520.00	425,048,870.00	360,248,870.00	Kota Lhokseumawe, Banda Sakti, Simpang Empat	Dana Transfer Umum-Dana Alokasi Umum	Meningkatkan Sumber Daya Manusia Yang Berkualitas Dan Berdaya Saing	Pendidikan			290,000,000.00	Sekretariat Majelis Pendidikan Daerah

No	Kode					Urusan / Bidang Urusan / Program / Kegiatan / Sub Kegiatan	Indikator Program / Kegiatan / Sub Kegiatan	Capaian Kinerja Dan Kerangka Pendanaan							Kelompok Sasaran	Prakiraan Maju Rencana Tahun 2025		Perangkat Daerah Penanggung Jawab
								Pagu Indikatif (Rp)			Lokasi	Sumber Dana	Prioritas			Target	Pagu Indikatif (Rp)	
								RKPD 2024	APBD 2024	RKPD Perubahan 2024			Nasional	Daerah				
1	2					3	4	10	11	12	13	14	15	16	17	18	19	20
	1	***01***	***01***	***2.09***		***Pemeliharaan Barang Milik Daerah Penunjang Urusan Pemerintahan Daerah***	***Jumlah Pemeliharaan Barang Milik Daerah Penunjang Urusan Pemerintah Daerah***	***114,600,000.00***	***114,600,000.00***	***114,600,000.00***			***Meningkatkan Sumber Daya Manusia Yang Berkualitas Dan Berdaya Saing***	***Pendidikan***	***Sekretariat MPD***		***50,500,000.00***	***Sekretariat Majelis Pendidikan Daerah***
	1	01	01	2.09	0001	Penyediaan Jasa Pemeliharaan, Biaya Pemeliharaan, dan Pajak Kendaraan Perorangan Dinas atau Kendaraan Dinas Jabatan	Jumlah Kendaraan Perorangan Dinas atau Kendaraan Dinas Jabatan yang Dipelihara dan dibayarkan Pajaknya	33,100,000.00	33,100,000.00	33,100,000.00	Kota Lhokseumawe, Semua Kecamatan, Semua Kel/Desa	Dana Transfer Umum-Dana Alokasi Umum	Meningkatkan Sumber Daya Manusia Yang Berkualitas Dan Berdaya Saing	Pendidikan			12,000,000.00	Sekretariat Majelis Pendidikan Daerah
	1	01	01	2.09	0002	Penyediaan Jasa Pemeliharaan, Biaya Pemeliharaan, Pajak dan Perizinan Kendaraan Dinas Operasional atau Lapangan	Jumlah Kendaraan Dinas Operasional atau Lapangan yang Dipelihara dan dibayarkan Pajak dan Perizinannya	76,500,000.00	76,500,000.00	76,500,000.00	Kota Lhokseumawe, Semua Kecamatan, Semua Kel/Desa	Dana Transfer Umum-Dana Alokasi Umum	Meningkatkan Sumber Daya Manusia Yang Berkualitas Dan Berdaya Saing	Pendidikan			36,000,000.00	Sekretariat Majelis Pendidikan Daerah
	1	01	01	2.09	0011	Pemeliharaan/Rehabilitasi Sarana dan Prasarana Pendukung Gedung Kantor atau Bangunan Lainnya	Jumlah Sarana dan Prasarana Pendukung Gedung Kantor atau Bangunan Lainnya yang Dipelihara/Direhabilitasi	5,000,000.00	5,000,000.00	13,581,000.00	Kota Lhokseumawe, Semua Kecamatan, Semua Kel/Desa	Dana Transfer Umum-Dana Alokasi Umum	Meningkatkan Sumber Daya Manusia Yang Berkualitas Dan Berdaya Saing	Pendidikan			2,500,000.00	Sekretariat Majelis Pendidikan Daerah
2	**1**	**01**	**08**			**PROGRAM PENYELENGGARAAN MAJELIS PENDIDIKAN ACEH**	**Persentase Sekolah yang Menerapkan Asessment Kompetensi Minimum (AKM)**	**171,808,885.00**	**157,000,000.00**	**157,000,000.00**							**188,113,535.00**	**Sekretariat Majelis Pendidikan Daerah**
	1	***01***	***08***	***7.01***		***Penyelenggaraan Kebijakan Pendidikan Aceh***	***Jumlah Penyelenggaraan Kebijakan Pendidikan aceh***	***52,980,855.00***	***40,000,000.00***	***40,000,000.00***			***Meningkatkan Sumber Daya Manusia Yang Berkualitas Dan Berdaya Saing***	***Pendidikan***	***Satuan Pendidikan***		***3,113,535.00***	***Sekretariat Majelis Pendidikan Daerah***
	1	01	08	7.01	0002	Penyelenggaraan Sistem Informasi Manajemen Pendidikan Aceh	Jumlah Satuan Pendidikan yang Telah Menyelenggarakan Sistem Informasi Manajemen Pendidikan Aceh	52,980,855.00	40,000,000.00	40,000,000.00	Kota Lhokseumawe, Semua Kecamatan, Semua Kel/Desa	Dana Transfer Umum-Dana Alokasi Umum DAU yang Ditentukan Penggunaannya Bidang Pendidikan	Meningkatkan Sumber Daya Manusia Yang Berkualitas Dan Berdaya Saing	Pendidikan			3,113,535.00	Sekretariat Majelis Pendidikan Daerah
	1	***01***	***08***	***7.03***		***Penyelenggaraan Kurikulum dan Pengajaran Pendidikan Aceh***	***Jumlah Penyelenggaraan Kurikulum dan Pengajaran Pendidikan Aceh***	***19,999,650.00***	***20,000,000.00***	***20,000,000.00***			***Meningkatkan Sumber Daya Manusia Yang Berkualitas Dan Berdaya Saing***	***Pendidikan***	***Satuan Pendidikan***		***35,000,000.00***	***Sekretariat Majelis Pendidikan Daerah***
	1	01	08	7.03	0002	Pengawasan Kurikulum Pendidikan Agama pada Sekolah Umum dan Madrasah	Jumlah Dokumen Pengawasan Kurikulum Pendidikan Agama pada Sekolah Umum dan Madrasah	19,999,650.00	20,000,000.00	20,000,000.00	Kota Lhokseumawe, Semua Kecamatan, Semua Kel/Desa	Dana Transfer Umum-Dana Alokasi Umum DAU yang Ditentukan Penggunaannya Bidang Pendidikan	Meningkatkan Sumber Daya Manusia Yang Berkualitas Dan Berdaya Saing	Pendidikan			35,000,000.00	Sekretariat Majelis Pendidikan Daerah
	1	***01***	***08***	***7.04***		***Penyelenggaraan Pendidik dan Tenaga Kependidikan Pendidikan Aceh***	***Jumlah Penyelenggaraan Pendidik dan Tenaga Kependidikan Pendidikan Aceh***	***46,828,380.00***	***45,000,000.00***	***45,000,000.00***			***Meningkatkan Sumber Daya Manusia Yang Berkualitas Dan Berdaya Saing***	***Pendidikan***	***Tenaga Pendidik dan Tenaga Kependidikan***		***80,000,000.00***	***Sekretariat Majelis Pendidikan Daerah***
	1	01	08	7.04	0001	Peningkatan Mutu Pendidik dan Tenaga Kependidikan pada Dayah Salafiah dan Diniyah	Jumlah Pendidik dan Tenaga Kependidikan Dayah Salafiah dan Diniyah yang Meningkat Kompetensinya	46,828,380.00	45,000,000.00	45,000,000.00	Kota Lhokseumawe, Semua Kecamatan, Semua Kel/Desa	Dana Transfer Umum-Dana Alokasi Umum DAU yang Ditentukan Penggunaannya Bidang Pendidikan	Meningkatkan Sumber Daya Manusia Yang Berkualitas Dan Berdaya Saing	Pendidikan			80,000,000.00	Sekretariat Majelis Pendidikan Daerah
	1	***01***	***08***	***7.05***		***Penyelenggaraan Penjaminan dan Pengendalian Mutu Pendidikan Aceh***	***Jumlah Penyelenggaraan Penjaminan dan Pengendalian Mutu Pendidikan Aceh***	***52,000,000.00***	***52,000,000.00***	***52,000,000.00***			***Meningkatkan Sumber Daya Manusia Yang Berkualitas Dan Berdaya Saing***	***Pendidikan***	***Satuan Pendidikan***		***70,000,000.00***	***Sekretariat Majelis Pendidikan Daerah***
	1	01	08	7.05	0002	Supervisi dan Fasilitasi Satuan Pendidikan Dasar dan Pendidikan Menengah untuk Pengendalian Mutu Pendidikan Aceh	Jumlah Satuan Pendidikan Dasar dan Pendidikan Menengah yang Telah Disupervisi dan Difasilitasi Pengendalian Mutu Pendidikan Aceh	26,000,000.00	26,000,000.00	26,000,000.00	Kota Lhokseumawe, Semua Kecamatan, Semua Kel/Desa	Dana Transfer Umum-Dana Alokasi Umum DAU yang Ditentukan Penggunaannya Bidang Pendidikan	Meningkatkan Sumber Daya Manusia Yang Berkualitas Dan Berdaya Saing	Pendidikan			35,000,000.00	Sekretariat Majelis Pendidikan Daerah
	1	01	08	7.05	0003	Evaluasi Pencapaian Standar Pendidikan Aceh pada Setiap Satuan Pendidikan di Aceh	Jumlah Satuan Pendidikan di Aceh yang Dievaluasi Pencapaian Standar Pendidikannya	26,000,000.00	26,000,000.00	26,000,000.00	Kota Lhokseumawe, Semua Kecamatan, Semua Kel/Desa	Dana Transfer Umum-Dana Alokasi Umum DAU yang Ditentukan Penggunaannya Bidang Pendidikan	Meningkatkan Sumber Daya Manusia Yang Berkualitas Dan Berdaya Saing	Pendidikan			35,000,000.00	Sekretariat Majelis Pendidikan Daerah
						Dinas Pendidikan dan Kebudayaan		**184,128,117,164.00**	**210,752,180,816.00**	**211,156,407,816.00**							**174,862,771,775.00**	**Dinas Pendidikan dan Kebudayaan**

No	Kode					Urusan / Bidang Urusan / Program / Kegiatan / Sub Kegiatan	Indikator Program / Kegiatan / Sub Kegiatan	Capaian Kinerja Dan Kerangka Pendanaan							Kelompok Sasaran	Prakiraan Maju Rencana Tahun 2025		Perangkat Daerah Penanggung Jawab
								Pagu Indikatif (Rp)			Lokasi	Sumber Dana	Prioritas			Target	Pagu Indikatif (Rp)	
								RKPD 2024	APBD 2024	RKPD Perubahan 2024			Nasional	Daerah				
1	2					3	4	10	11	12	13	14	15	16	17	18	19	20
	1					**URUSAN PEMERINTAHAN WAJIB YANG BERKAITAN DENGAN PELAYANAN DASAR**		**183,178,117,164.00**	**208,679,280,816.00**	**208,983,507,816.00**							**174,337,771,775.00**	**Dinas Pendidikan dan Kebudayaan**
	1	**01**				**URUSAN PEMERINTAHAN BIDANG PENDIDIKAN**		**183,178,117,164.00**	**208,679,280,816.00**	**208,983,507,816.00**							**174,337,771,775.00**	**Dinas Pendidikan dan Kebudayaan**
3	**1**	**01**	**01**			**PROGRAM PENUNJANG URUSAN PEMERINTAHAN DAERAH KABUPATEN/KOTA**	**Persentase Layanan Administrasi Pemerintah Daerah**	**125,331,239,629.00**	**149,979,078,566.00**	**150,019,078,566.00**							**133,090,499,343.00**	**Dinas Pendidikan dan Kebudayaan**
	1	***01***	***01***	***2.01***		***Perencanaan, Penganggaran, dan Evaluasi Kinerja Perangkat Daerah***	***Jumlah dokumen perencanaan, pengangaran dan evaluasi kinerja perangkat daerah***	***126,000,000.00***	***183,551,546.00***	***183,551,546.00***			***Meningkatkan Sumber Daya Manusia Yang Berkualitas Dan Berdaya Saing***	***Pendidikan***	***Sekolah, Guru dan Siswa***		***50,000,000.00***	***Dinas Pendidikan dan Kebudayaan***
	1	01	01	2.01	0001	Penyusunan Dokumen Perencanaan Perangkat Daerah	Jumlah Dokumen Perencanaan Perangkat Daerah	126,000,000.00	183,551,546.00	162,403,846.00	Kota Lhokseumawe, Semua Kecamatan, Semua Kel/Desa	Dana Transfer Umum-Dana Alokasi Umum	Meningkatkan Sumber Daya Manusia Yang Berkualitas Dan Berdaya Saing	Pendidikan			50,000,000.00	Dinas Pendidikan dan Kebudayaan
	1	***01***	***01***	***2.02***		***Administrasi Keuangan Perangkat Daerah***	***Periode penyediaan administrasi keuangan perangkat daerah***	***118,578,377,703.00***	***147,921,761,420.00***	***147,921,761,420.00***			***Meningkatkan Sumber Daya Manusia Yang Berkualitas Dan Berdaya Saing***	***Pendidikan***	***Sekolah, Guru dan Siswa***		***124,000,499,343.00***	***Dinas Pendidikan dan Kebudayaan***
	1	01	01	2.02	0001	Penyediaan Gaji dan Tunjangan ASN	Jumlah Orang yang Menerima Gaji dan Tunjangan ASN	118,578,377,703.00	147,921,761,420.00	147,921,761,420.00	Kota Lhokseumawe, Banda Sakti, Mon Geudong	Dana Transfer Umum-Dana Alokasi Umum DAU yang Ditentukan Penggunaannya Bidang Pendidikan	Meningkatkan Sumber Daya Manusia Yang Berkualitas Dan Berdaya Saing	Pendidikan			124,000,499,343.00	Dinas Pendidikan dan Kebudayaan
	1	***01***	***01***	***2.03***		***Administrasi Barang Milik Daerah pada Perangkat Daerah***	***Jumlah dokumen barang milik daerah***	***5,000,000.00***	-	-			***Meningkatkan Sumber Daya Manusia Yang Berkualitas Dan Berdaya Saing***	***Pendidikan***	***Sekolah, Guru dan Siswa***		***5,000,000.00***	***Dinas Pendidikan dan Kebudayaan***
	1	01	01	2.03	0006	Penatausahaan Barang Milik Daerah pada SKPD	Jumlah Laporan Penatausahaan Barang Milik Daerah pada SKPD	5,000,000.00	-	-	Kota Lhokseumawe, Banda Sakti, Mon Geudong	Dana Transfer Umum-Dana Alokasi Umum	Meningkatkan Sumber Daya Manusia Yang Berkualitas Dan Berdaya Saing	Pendidikan			5,000,000.00	Dinas Pendidikan dan Kebudayaan
	1	***01***	***01***	***2.06***		***Administrasi Umum Perangkat Daerah***	***Periode pelaksanaan adm umum perangkat daerah***	***95,964,090.00***	***95,964,090.00***	***95,964,090.00***			***Meningkatkan Sumber Daya Manusia Yang Berkualitas Dan Berdaya Saing***	***Pendidikan***	***Sekolah, Guru dan Siswa***		***190,000,000.00***	***Dinas Pendidikan dan Kebudayaan***
	1	01	01	2.06	0002	Penyediaan Peralatan dan Perlengkapan Kantor	Jumlah Paket Peralatan dan Perlengkapan Kantor yang Disediakan	25,964,090.00	25,964,090.00	25,964,090.00	Kota Lhokseumawe, Banda Sakti, Mon Geudong	Dana Transfer Umum-Dana Alokasi Umum	Meningkatkan Sumber Daya Manusia Yang Berkualitas Dan Berdaya Saing	Pendidikan			50,000,000.00	Dinas Pendidikan dan Kebudayaan
	1	01	01	2.06	0005	Penyediaan Barang Cetakan dan Penggandaan	Jumlah Paket Barang Cetakan dan Penggandaan yang Disediakan	20,000,000.00	20,000,000.00	20,000,000.00	Kota Lhokseumawe, Banda Sakti, Mon Geudong	Dana Transfer Umum-Dana Alokasi Umum	Meningkatkan Sumber Daya Manusia Yang Berkualitas Dan Berdaya Saing	Pendidikan			20,000,000.00	Dinas Pendidikan dan Kebudayaan
	1	01	01	2.06	0009	Penyelenggaraan Rapat Koordinasi dan Konsultasi SKPD	Jumlah Laporan Penyelenggaraan Rapat Koordinasi dan Konsultasi SKPD	50,000,000.00	50,000,000.00	71,147,700.00	Kota Lhokseumawe, Banda Sakti, Mon Geudong	Dana Transfer Umum-Dana Alokasi Umum	Meningkatkan Sumber Daya Manusia Yang Berkualitas Dan Berdaya Saing	Pendidikan			120,000,000.00	Dinas Pendidikan dan Kebudayaan
	1	***01***	***01***	***2.07***		***Pengadaan Barang Milik Daerah Penunjang Urusan Pemerintah Daerah***	***Jumlah pengadaan barang milik daerah penunjang urusan pemerintah daerah***	***386,332,000.00***	***400,000,000.00***	***400,000,000.00***			***Meningkatkan Sumber Daya Manusia Yang Berkualitas Dan Berdaya Saing***	***Pendidikan***	***Sekolah, Guru dan Siswa***		***175,000,000.00***	***Dinas Pendidikan dan Kebudayaan***
	1	01	01	2.07	0010	Pengadaan Sarana dan Prasarana Gedung Kantor atau Bangunan Lainnya	Jumlah Unit Sarana dan Prasarana Gedung Kantor atau Bangunan Lainnya yang Disediakan	50,000,000.00	100,000,000.00	100,000,000.00	Kota Lhokseumawe, Banda Sakti, Mon Geudong	Dana Transfer Umum-Dana Alokasi Umum	Meningkatkan Sumber Daya Manusia Yang Berkualitas Dan Berdaya Saing	Pendidikan			150,000,000.00	Dinas Pendidikan dan Kebudayaan
	1	01	01	2.07	0011	Pengadaan Sarana dan Prasarana Pendukung Gedung Kantor atau Bangunan Lainnya	Jumlah Unit Sarana dan Prasarana Pendukung Gedung Kantor atau Bangunan Lainnya yang Disediakan	336,332,000.00	300,000,000.00	325,500,000.00	Kota Lhokseumawe, Banda Sakti, Mon Geudong	Dana Transfer Umum-Dana Alokasi Umum	Meningkatkan Sumber Daya Manusia Yang Berkualitas Dan Berdaya Saing	Pendidikan			25,000,000.00	Dinas Pendidikan dan Kebudayaan
	1	***01***	***01***	***2.08***		***Penyediaan Jasa Penunjang Urusan Pemerintahan Daerah***	***Periode penyediaan jasa penunjang urusan pemerintahan daerah***	***6,060,565,836.00***	***1,148,801,510.00***	***1,148,801,510.00***			***Meningkatkan Sumber Daya Manusia Yang Berkualitas Dan Berdaya Saing***	***Pendidikan***	***Sekolah, Guru dan Siswa***		***8,425,000,000.00***	***Dinas Pendidikan dan Kebudayaan***

No	Kode					Urusan / Bidang Urusan / Program / Kegiatan / Sub Kegiatan	Indikator Program / Kegiatan / Sub Kegiatan	Capaian Kinerja Dan Kerangka Pendanaan							Kelompok Sasaran	Prakiraan Maju Rencana Tahun 2025		Perangkat Daerah Penanggung Jawab
								Pagu Indikatif (Rp)			Lokasi	Sumber Dana	Prioritas			Target	Pagu Indikatif (Rp)	
								RKPD 2024	APBD 2024	RKPD Perubahan 2024			Nasional	Daerah				
1	2					3	4	10	11	12	13	14	15	16	17	18	19	20
	1	01	01	2.08	0001	Penyediaan Jasa Surat Menyurat	Jumlah Laporan Penyediaan Jasa Surat Menyurat	11,035,910.00	11,035,910.00	11,035,910.00	Kota Lhokseumawe, Banda Sakti, Mon Geudong	Dana Transfer Umum-Dana Alokasi Umum	Meningkatkan Sumber Daya Manusia Yang Berkualitas Dan Berdaya Saing	Pendidikan			5,000,000.00	Dinas Pendidikan dan Kebudayaan
	1	01	01	2.08	0002	Penyediaan Jasa Komunikasi, Sumber Daya Air dan Listrik	Jumlah Laporan Penyediaan Jasa Komunikasi, Sumber Daya Air dan Listrik yang Disediakan	127,000,000.00	127,000,000.00	127,000,000.00	Kota Lhokseumawe, Banda Sakti, Mon Geudong	Dana Transfer Umum-Dana Alokasi Umum	Meningkatkan Sumber Daya Manusia Yang Berkualitas Dan Berdaya Saing	Pendidikan			260,000,000.00	Dinas Pendidikan dan Kebudayaan
	1	01	01	2.08	0004	Penyediaan Jasa Pelayanan Umum Kantor	Jumlah Laporan Penyediaan Jasa Pelayanan Umum Kantor yang Disediakan	5,922,529,926.00	1,010,765,600.00	1,010,765,600.00	Kota Lhokseumawe, Banda Sakti, Mon Geudong	Dana Transfer Umum-Dana Alokasi Umum	Meningkatkan Sumber Daya Manusia Yang Berkualitas Dan Berdaya Saing	Pendidikan			8,160,000,000.00	Dinas Pendidikan dan Kebudayaan
	1	***01***	***01***	***2.09***		***Pemeliharaan Barang Milik Daerah Penunjang Urusan Pemerintahan Daerah***	***Jumlah barang milik daerah penunjang urusan pemerintahan daerah yang dipelihara***	***79,000,000.00***	***229,000,000.00***	***229,000,000.00***			***Meningkatkan Sumber Daya Manusia Yang Berkualitas Dan Berdaya Saing***	***Pendidikan***	***Sekolah, Guru dan Siswa***		***245,000,000.00***	***Dinas Pendidikan dan Kebudayaan***
	1	01	01	2.09	0001	Penyediaan Jasa Pemeliharaan, Biaya Pemeliharaan, dan Pajak Kendaraan Perorangan Dinas atau Kendaraan Dinas Jabatan	Jumlah Kendaraan Perorangan Dinas atau Kendaraan Dinas Jabatan yang Dipelihara dan dibayarkan Pajaknya	33,300,000.00	33,300,000.00	41,800,000.00	Kota Lhokseumawe, Banda Sakti, Mon Geudong	Dana Transfer Umum-Dana Alokasi Umum	Meningkatkan Sumber Daya Manusia Yang Berkualitas Dan Berdaya Saing	Pendidikan			25,000,000.00	Dinas Pendidikan dan Kebudayaan
	1	01	01	2.09	0002	Penyediaan Jasa Pemeliharaan, Biaya Pemeliharaan, Pajak dan Perizinan Kendaraan Dinas Operasional atau Lapangan	Jumlah Kendaraan Dinas Operasional atau Lapangan yang Dipelihara dan dibayarkan Pajak dan Perizinannya	25,700,000.00	25,700,000.00	31,700,000.00	Kota Lhokseumawe, Banda Sakti, Mon Geudong	Dana Transfer Umum-Dana Alokasi Umum	Meningkatkan Sumber Daya Manusia Yang Berkualitas Dan Berdaya Saing	Pendidikan			15,000,000.00	Dinas Pendidikan dan Kebudayaan
	1	01	01	2.09	0009	Pemeliharaan/Rehabilitasi Gedung Kantor dan Bangunan Lainnya	Jumlah Gedung Kantor dan Bangunan Lainnya yang Dipelihara/Direhabilitasi	5,000,000.00	155,000,000.00	155,000,000.00	Kota Lhokseumawe, Banda Sakti, Mon Geudong	Dana Transfer Umum-Dana Alokasi Umum	Meningkatkan Sumber Daya Manusia Yang Berkualitas Dan Berdaya Saing	Pendidikan			155,000,000.00	Dinas Pendidikan dan Kebudayaan
	1	01	01	2.09	0011	Pemeliharaan/Rehabilitasi Sarana dan Prasarana Pendukung Gedung Kantor atau Bangunan Lainnya	Jumlah Sarana dan Prasarana Pendukung Gedung Kantor atau Bangunan Lainnya yang Dipelihara/Direhabilitasi	15,000,000.00	15,000,000.00	15,000,000.00	Kota Lhokseumawe, Banda Sakti, Mon Geudong	Dana Transfer Umum-Dana Alokasi Umum	Meningkatkan Sumber Daya Manusia Yang Berkualitas Dan Berdaya Saing	Pendidikan			50,000,000.00	Dinas Pendidikan dan Kebudayaan
4	**1**	**01**	**02**			**PROGRAM PENGELOLAAN PENDIDIKAN**	**Angka Partisipasi Kasar**	**57,596,684,335.00**	**58,310,025,850.00**	**58,574,252,850.00**							**40,576,251,000.00**	**Dinas Pendidikan dan Kebudayaan**
	1	***01***	***02***	***2.01***		***Pengelolaan Pendidikan Sekolah Dasar***	***Jumlah sarana dan prasarana pendidikan sekolah dasar yang dikelola***	***31,030,254,637.00***	***36,230,387,850.00***	***36,230,387,850.00***			***Meningkatkan Sumber Daya Manusia Yang Berkualitas Dan Berdaya Saing***	***Pendidikan***	***Sekolah, Guru dan Siswa***		***22,825,986,000.00***	***Dinas Pendidikan dan Kebudayaan***
	1	01	02	2.01	0003	Pembangunan Ruang Guru/Kepala Sekolah/TU	Jumlah Ruang Guru/Kepala Sekolah/TU yang Telah Dibangun	840,000,000.00	425,904,000.00	425,904,000.00	Kota Lhokseumawe, Semua Kecamatan, Semua Kel/Desa	Dana Transfer Khusus-Dana Alokasi Khusus Fisik	Meningkatkan Sumber Daya Manusia Yang Berkualitas Dan Berdaya Saing	Pendidikan			500,000,000.00	Dinas Pendidikan dan Kebudayaan
	1	01	02	2.01	0004	Pembangunan Ruang Unit Kesehatan Sekolah	Jumlah Ruang Unit Kesehatan Sekolah yang Telah Dibangun	-	314,612,000.00	314,612,000.00	Kota Lhokseumawe, Semua Kecamatan, Semua Kel/Desa	Dana Transfer Khusus-Dana Alokasi Khusus Fisik	-	-			-	Dinas Pendidikan dan Kebudayaan
	1	01	02	2.01	0005	Pembangunan Perpustakaan Sekolah	Jumlah Perpustakaan Sekolah yang Telah Dibangun	263,918,000.00	278,010,000.00	278,010,000.00	Kota Lhokseumawe, Semua Kecamatan, Semua Kel/Desa	Dana Transfer Khusus-Dana Alokasi Khusus Fisik	-	Pendidikan			500,000,000.00	Dinas Pendidikan dan Kebudayaan
	1	01	02	2.01	0006	Pembangunan Sarana, Prasarana dan Utilitas Sekolah	Jumlah Sarana, Prasarana dan Utilitas Sekolah yang Telah Dibangun	462,000,000.00	985,182,250.00	985,182,250.00	Kota Lhokseumawe, Semua Kecamatan, Semua Kel/Desa	DAU yang Ditentukan Penggunaannya Bidang Pendidikan	-	Pendidikan			500,000,000.00	Dinas Pendidikan dan Kebudayaan
	1	01	02	2.01	0009	Rehabilitasi Sedang/Berat Ruang Guru/Kepala Sekolah/TU	Jumlah Ruang Guru/Kepala Sekolah/TU yang Telah Direhabilitasi Sedang/Berat	370,972,000.00	279,220,000.00	279,220,000.00	Kota Lhokseumawe, Semua Kecamatan, Semua Kel/Desa	Dana Transfer Khusus-Dana Alokasi Khusus Fisik	-	Pendidikan			500,000,000.00	Dinas Pendidikan dan Kebudayaan
	1	01	02	2.01	0010	Rehabilitasi Sedang/Berat Ruang Unit Kesehatan Sekolah	Jumlah Ruang Unit Kesehatan Sekolah yang Telah Direhabilitasi Sedang/Berat	-	188,768,000.00	188,768,000.00	Kota Lhokseumawe, Semua Kecamatan, Semua Kel/Desa	Dana Transfer Khusus-Dana Alokasi Khusus Fisik	-	-			-	Dinas Pendidikan dan Kebudayaan
	1	01	02	2.01	0011	Rehabilitasi Sedang/Berat Perpustakaan Sekolah	Jumlah Perpustakaan Sekolah yang Telah Direhabilitasi Sedang/Berat	406,702,000.00	406,806,000.00	406,806,000.00	Kota Lhokseumawe, Semua Kecamatan, Semua Kel/Desa	Dana Transfer Khusus-Dana Alokasi Khusus Fisik DAU yang Ditentukan Penggunaannya Bidang Pendidikan	-	Pendidikan			250,000,000.00	Dinas Pendidikan dan Kebudayaan

No	Kode					Urusan / Bidang Urusan / Program / Kegiatan / Sub Kegiatan	Indikator Program / Kegiatan / Sub Kegiatan	Capaian Kinerja Dan Kerangka Pendanaan							Kelompok Sasaran	Prakiraan Maju Rencana Tahun 2025		Perangkat Daerah Penanggung Jawab
								Pagu Indikatif (Rp)			Lokasi	Sumber Dana	Prioritas			Target	Pagu Indikatif (Rp)	
								RKPD 2024	APBD 2024	RKPD Perubahan 2024			Nasional	Daerah				
1	2					3	4	10	11	12	13	14	15	16	17	18	19	20
	1	01	02	2.01	0014	Pengadaan Mebel Sekolah	Jumlah Mebel sekolah yang Tersedia	650,000,000.00	965,000,000.00	965,000,000.00	Kota Lhokseumawe, Semua Kecamatan, Semua Kel/Desa	Dana Otonomi Khusus-Provinsi Aceh DAU yang Ditentukan Penggunaannya Bidang Pendidikan	-	Pendidikan			250,000,000.00	Dinas Pendidikan dan Kebudayaan
	1	01	02	2.01	0022	Pengadaan Alat Praktik dan Peraga Siswa	Jumlah Alat Praktik dan Peraga Siswa yang Tersedia	500,000,000.00	500,000,000.00	500,000,000.00	Kota Lhokseumawe, Semua Kecamatan, Semua Kel/Desa	Dana Transfer Khusus-Dana Alokasi Khusus Fisik	-	Pendidikan			500,000,000.00	Dinas Pendidikan dan Kebudayaan
	1	01	02	2.01	0025	Pembinaan Minat, Bakat dan Kreativitas Siswa	Jumlah Siswa yang Mengikuti Ajang Kompetisi/Lomba Akademik dan Non Akademik	250,000,000.00	125,000,000.00	125,000,000.00	Kota Lhokseumawe, Semua Kecamatan, Semua Kel/Desa	DAU yang Ditentukan Penggunaannya Bidang Pendidikan	-	Pendidikan			500,000,000.00	Dinas Pendidikan dan Kebudayaan
	1	01	02	2.01	0026	Penyediaan Pendidik dan Tenaga Kependidikan bagi Satuan Pendidikan Sekolah Dasar	Jumlah Pendidik dan Tenaga Kependidikan yang Tersedia pada Satuan Pendidikan Sekolah Dasar	10,000,000.00	3,794,400,000.00	3,794,400,000.00	Kota Lhokseumawe, Semua Kecamatan, Semua Kel/Desa	DAU yang Ditentukan Penggunaannya Bidang Pendidikan	-	Pendidikan			500,000,000.00	Dinas Pendidikan dan Kebudayaan
	1	01	02	2.01	0027	Pengembangan Karir Pendidik dan Tenaga Kependidikan pada Satuan Pendidikan Sekolah Dasar	Jumlah Pendidik dan Tenaga Kependidikan yang Mendapatkan Fasilitasi Kenaikan Pangkat/Golongan, Pemberian Promosi, Peningkatan Kompetensi dan Kualifikasi	740,000,000.00	500,000,000.00	500,000,000.00	Kota Lhokseumawe, Semua Kecamatan, Semua Kel/Desa	Dana Otonomi Khusus-Provinsi Aceh	-	Pendidikan			1,000,000,000.00	Dinas Pendidikan dan Kebudayaan
	1	01	02	2.01	0028	Pembinaan Kelembagaan dan Manajemen Sekolah	Jumlah Sekolah Menengah Dasar yang Dilaksanakan Pembinaan Kelembagaan dan manajemen sekolah	500,000,000.00	500,000,000.00	500,000,000.00	Kota Lhokseumawe, Semua Kecamatan, Semua Kel/Desa	Dana Otonomi Khusus-Provinsi Aceh	-	Pendidikan			150,000,000.00	Dinas Pendidikan dan Kebudayaan
	1	01	02	2.01	0029	Pengelolaan Dana BOS Sekolah Dasar	Jumlah Sekolah Dasar yang Mengelola Dana BOS	17,640,500,000.00	17,820,600,000.00	17,824,827,000.00	Kota Lhokseumawe, Semua Kecamatan, Semua Kel/Desa	Dana Transfer Khusus-Dana Alokasi Khusus Non Fisik	-	Pendidikan			15,000,000,000.00	Dinas Pendidikan dan Kebudayaan
	1	01	02	2.01	0030	Peningkatan Kapasitas Pengelolaan Dana BOS Sekolah Dasar	Jumlah Tenaga Pengelola yang Meningkat Kapasitasnya dalam Pengelolaan Dana BOS Sekolah Dasar	5,000,000.00	5,000,000.00	5,000,000.00	Kota Lhokseumawe, Semua Kecamatan, Semua Kel/Desa	Dana Transfer Umum-Dana Alokasi Umum	-	Pendidikan			150,000,000.00	Dinas Pendidikan dan Kebudayaan
	1	01	02	2.01	0031	Pembangunan Laboratorium Sekolah Dasar	Jumlah Ruang Laboratorium Sekolah Dasar yang Telah Dibangun	-	265,923,000.00	265,923,000.00	Kota Lhokseumawe, Semua Kecamatan, Semua Kel/Desa	Dana Transfer Khusus-Dana Alokasi Khusus Fisik	-	-			-	Dinas Pendidikan dan Kebudayaan
	1	01	02	2.01	0038	Koordinasi, Perencanaan, Supervisi dan Evaluasi Layanan di Bidang Pendidikan	Jumlah Dokumen Hasil Koordinasi, Perencanaan, Supervisi dan Evaluasi Layanan di Bidang Pendidikan	50,000,000.00	130,000,000.00	130,000,000.00	Kota Lhokseumawe, Semua Kecamatan, Semua Kel/Desa	DAU yang Ditentukan Penggunaannya Bidang Pendidikan	-	Pendidikan			50,000,000.00	Dinas Pendidikan dan Kebudayaan
	1	01	02	2.01	0047	Pembangunan Ruang Kelas Baru	Jumlah Ruang Kelas Baru yang Bertambah	5,405,004,837.00	6,352,894,600.00	6,352,894,600.00	Kota Lhokseumawe, Semua Kecamatan, Semua Kel/Desa	Dana Transfer Khusus-Dana Alokasi Khusus Fisik Dana Otonomi Khusus-Provinsi Aceh	Meningkatkan Sumber Daya Manusia Yang Berkualitas Dan Berdaya Saing	Pendidikan			500,000,000.00	Dinas Pendidikan dan Kebudayaan
	1	01	02	2.01	0048	Rehabilitasi Sedang/Berat Sarana, Prasarana dan Utilitas Sekolah	Jumlah Sarana, Prasarana dan Utilitas Sekolah yang Telah Direhabilitasi Sedang/Berat	213,313,000.00	702,082,000.00	702,082,000.00	Kota Lhokseumawe, Semua Kecamatan, Semua Kel/Desa	Dana Transfer Khusus-Dana Alokasi Khusus Fisik DAU yang Ditentukan Penggunaannya Bidang Pendidikan	-	Pendidikan			250,000,000.00	Dinas Pendidikan dan Kebudayaan
	1	01	02	2.01	0050	Penyelenggaraan Proses Belajar Bagi Peserta Didik	Jumlah Satuan Pendidikan yang Menyelenggarakan Proses Belajar	15,000,000.00	15,000,000.00	15,000,000.00	Kota Lhokseumawe, Semua Kecamatan, Semua Kel/Desa	Dana Transfer Umum-Dana Alokasi Umum	-	Pendidikan			50,000,000.00	Dinas Pendidikan dan Kebudayaan
	1	01	02	2.01	0051	Rehabilitasi Sedang/Berat Ruang Kelas Sekolah	Jumlah Ruang Kelas Sekolah yang Telah Direhabilitasi Sedang/Berat	2,707,844,800.00	1,675,986,000.00	1,675,986,000.00	Kota Lhokseumawe, Semua Kecamatan, Semua Kel/Desa	Dana Transfer Khusus-Dana Alokasi Khusus Fisik DAU yang Ditentukan Penggunaannya Bidang Pendidikan	-	Pendidikan			1,675,986,000.00	Dinas Pendidikan dan Kebudayaan
	1	***01***	***02***	***2.02***		***Pengelolaan Pendidikan Sekolah Menengah Pertama***	***Jumlah sarana dan prasarana pendidikan smp yang dikelola***	***20,655,646,698.00***	***14,847,482,000.00***	***14,847,482,000.00***			***Meningkatkan Sumber Daya Manusia Yang Berkualitas Dan Berdaya Saing***	***Pendidikan***	***Sekolah, Guru dan Siswa***		***12,120,000,000.00***	***Dinas Pendidikan dan Kebudayaan***

No	Kode					Urusan / Bidang Urusan / Program / Kegiatan / Sub Kegiatan	Indikator Program / Kegiatan / Sub Kegiatan	Capaian Kinerja Dan Kerangka Pendanaan							Kelompok Sasaran	Prakiraan Maju Rencana Tahun 2025		Perangkat Daerah Penanggung Jawab
								Pagu Indikatif (Rp)			Lokasi	Sumber Dana	Prioritas			Target	Pagu Indikatif (Rp)	
								RKPD 2024	APBD 2024	RKPD Perubahan 2024			Nasional	Daerah				
1	2					3	4	10	11	12	13	14	15	16	17	18	19	20
	1	01	02	2.02	0003	Pembangunan Ruang Guru/Kepala Sekolah/TU	Jumlah Ruang Guru/Kepala Sekolah/TU yang Telah Dibangun	601,090,000.00	-	-	Kota Lhokseumawe, Semua Kecamatan, Semua Kel/Desa	Dana Transfer Khusus-Dana Alokasi Khusus Fisik	Meningkatkan Sumber Daya Manusia Yang Berkualitas Dan Berdaya Saing	Pendidikan			500,000,000.00	Dinas Pendidikan dan Kebudayaan
	1	01	02	2.02	0004	Pembangunan Ruang Unit Kesehatan Sekolah	Jumlah Ruang Unit Kesehatan Sekolah yang Telah Dibangun	559,674,000.00	-	-	Kota Lhokseumawe, Semua Kecamatan, Semua Kel/Desa	Dana Transfer Khusus-Dana Alokasi Khusus Fisik	Meningkatkan Sumber Daya Manusia Yang Berkualitas Dan Berdaya Saing	Pendidikan			500,000,000.00	Dinas Pendidikan dan Kebudayaan
	1	01	02	2.02	0006	Pembangunan Laboratorium	Jumlah Ruang Laboratorium yang Telah Dibangun	2,651,850,000.00	-	-	Kota Lhokseumawe, Semua Kecamatan, Semua Kel/Desa	Dana Transfer Umum-Dana Alokasi Umum Dana Transfer Khusus-Dana Alokasi Khusus Fisik	Meningkatkan Sumber Daya Manusia Yang Berkualitas Dan Berdaya Saing	Pendidikan			500,000,000.00	Dinas Pendidikan dan Kebudayaan
	1	01	02	2.02	0009	Pembangunan Rumah Dinas Kepala Sekolah/Guru/Penjaga Sekolah	Jumlah Rumah Dinas Kepala Sekolah, Guru, Penjaga Sekolah yang Telah Dibangun	549,884,000.00	-	-	Kota Lhokseumawe, Semua Kecamatan, Semua Kel/Desa	Dana Transfer Umum-Dana Alokasi Umum Dana Otonomi Khusus Dana Transfer Khusus-Dana Alokasi Khusus Fisik	Meningkatkan Sumber Daya Manusia Yang Berkualitas Dan Berdaya Saing	Pendidikan			250,000,000.00	Dinas Pendidikan dan Kebudayaan
	1	01	02	2.02	0012	Pembangunan Sarana, Prasarana dan Utilitas Sekolah	Jumlah Sarana, Prasarana dan Utilitas Sekolah yang Telah Dibangun	1,105,036,000.00	300,000,000.00	450,000,000.00	Kota Lhokseumawe, Semua Kecamatan, Semua Kel/Desa	DAU yang Ditentukan Penggunaannya Bidang Pendidikan	Meningkatkan Sumber Daya Manusia Yang Berkualitas Dan Berdaya Saing	Pendidikan			1,000,000,000.00	Dinas Pendidikan dan Kebudayaan
	1	01	02	2.02	0014	Rehabilitasi Sedang/Berat Ruang Kelas Sekolah	Jumlah Ruang kelas sekolah yang Telah Direhabilitasi Sedang/Berat	3,815,006,698.00	1,456,397,000.00	1,456,397,000.00	Kota Lhokseumawe, Semua Kecamatan, Semua Kel/Desa	Dana Transfer Khusus-Dana Alokasi Khusus Fisik DAU yang Ditentukan Penggunaannya Bidang Pendidikan	Meningkatkan Sumber Daya Manusia Yang Berkualitas Dan Berdaya Saing	Pendidikan			500,000,000.00	Dinas Pendidikan dan Kebudayaan
	1	01	02	2.02	0016	Rehabilitasi Sedang/Berat Ruang Unit Kesehatan Sekolah	Jumlah Ruang Unit Kesehatan Sekolah yang Telah Direhabilitasi Sedang/Berat	99,984,000.00	200,000,000.00	200,000,000.00	Kota Lhokseumawe, Semua Kecamatan, Semua Kel/Desa	DAU yang Ditentukan Penggunaannya Bidang Pendidikan	Meningkatkan Sumber Daya Manusia Yang Berkualitas Dan Berdaya Saing	Pendidikan			100,000,000.00	Dinas Pendidikan dan Kebudayaan
	1	01	02	2.02	0017	Rehabilitasi Sedang/Berat Perpustakaan Sekolah	Jumlah Perpustakaan Sekolah yang Telah Direhabilitasi Sedang/Berat	-	250,209,000.00	250,209,000.00	Kota Lhokseumawe, Semua Kecamatan, Semua Kel/Desa	Dana Transfer Khusus-Dana Alokasi Khusus Fisik	-	-			-	Dinas Pendidikan dan Kebudayaan
	1	01	02	2.02	0018	Rehabilitasi Sedang/Berat Laboratorium	Jumlah Laboratorium yang Telah Direhabilitasi Sedang/Berat	787,238,000.00	336,558,000.00	336,558,000.00	Kota Lhokseumawe, Semua Kecamatan, Semua Kel/Desa	Dana Transfer Khusus-Dana Alokasi Khusus Fisik	Meningkatkan Sumber Daya Manusia Yang Berkualitas Dan Berdaya Saing	Pendidikan			200,000,000.00	Dinas Pendidikan dan Kebudayaan
	1	01	02	2.02	0024	Rehabilitasi Sedang/Berat Sarana, Prasarana dan Utilitas Sekolah	Jumlah Sarana, Prasarana dan Utilitas Sekolah yang Telah Direhabilitasi Sedang/Berat	-	100,693,000.00	100,693,000.00	Kota Lhokseumawe, Semua Kecamatan, Semua Kel/Desa	Dana Transfer Khusus-Dana Alokasi Khusus Fisik	-	-			-	Dinas Pendidikan dan Kebudayaan
	1	01	02	2.02	0025	Pengadaan Mebel Sekolah	Jumlah Mebel Sekolah yang Tersedia	500,000,000.00	500,000,000.00	500,000,000.00	Kota Lhokseumawe, Semua Kecamatan, Semua Kel/Desa	Dana Otonomi Khusus-Provinsi Aceh	Meningkatkan Sumber Daya Manusia Yang Berkualitas Dan Berdaya Saing	Pendidikan			250,000,000.00	Dinas Pendidikan dan Kebudayaan
	1	01	02	2.02	0035	Pengadaan Alat Praktik dan Peraga Siswa	Jumlah Alat Praktik dan Peraga Siswa yang Tersedia	-	56,925,000.00	56,925,000.00	Kota Lhokseumawe, Semua Kecamatan, Semua Kel/Desa	Dana Transfer Khusus-Dana Alokasi Khusus Fisik	-	-			-	Dinas Pendidikan dan Kebudayaan
	1	01	02	2.02	0038	Pembinaan Minat, Bakat dan Kreativitas Siswa	Jumlah Siswa yang Mengikuti Ajang Kompetisi/Lomba Akademik dan Non Akademik	500,000,000.00	500,000,000.00	500,000,000.00	Kota Lhokseumawe, Semua Kecamatan, Semua Kel/Desa	Dana Otonomi Khusus-Provinsi Aceh	Meningkatkan Sumber Daya Manusia Yang Berkualitas Dan Berdaya Saing	Pendidikan			500,000,000.00	Dinas Pendidikan dan Kebudayaan
	1	01	02	2.02	0039	Penyediaan Pendidik dan Tenaga Kependidikan bagi Satuan Pendidikan Sekolah Menengah Pertama	Jumlah Pendidik dan Tenaga Kependidikan yang Tersedia pada Satuan Pendidikan Sekolah Menengah Pertama	50,000,000.00	1,618,800,000.00	1,618,800,000.00	Kota Lhokseumawe, Semua Kecamatan, Semua Kel/Desa	DAU yang Ditentukan Penggunaannya Bidang Pendidikan	Meningkatkan Sumber Daya Manusia Yang Berkualitas Dan Berdaya Saing	Pendidikan			50,000,000.00	Dinas Pendidikan dan Kebudayaan

No	Kode					Urusan / Bidang Urusan / Program / Kegiatan / Sub Kegiatan	Indikator Program / Kegiatan / Sub Kegiatan	Capaian Kinerja Dan Kerangka Pendanaan							Kelompok Sasaran	Prakiraan Maju Rencana Tahun 2025		Perangkat Daerah Penanggung Jawab
								Pagu Indikatif (Rp)			Lokasi	Sumber Dana	Prioritas			Target	Pagu Indikatif (Rp)	
								RKPD 2024	APBD 2024	RKPD Perubahan 2024			Nasional	Daerah				
1	2					3	4	10	11	12	13	14	15	16	17	18	19	20
	1	01	02	2.02	0040	Pengembangan Karir Pendidik dan Tenaga Kependidikan pada Satuan Pendidikan Sekolah Menengah Pertama	Jumlah Pendidik dan Tenaga Kependidikan yang Mendapatkan Fasilitasi Kenaikan Pangkat/Golongan, Pemberian Promosi, Peningkatan Kompetensi dan Kualifikasi	50,000,000.00	-	-	Kota Lhokseumawe, Semua Kecamatan, Semua Kel/Desa	Dana Transfer Umum-Dana Alokasi Umum	Meningkatkan Sumber Daya Manusia Yang Berkualitas Dan Berdaya Saing	Pendidikan			500,000,000.00	Dinas Pendidikan dan Kebudayaan
	1	01	02	2.02	0041	Pembinaan Kelembagaan dan Manajemen Sekolah	Jumlah Sekolah Menengah Pertama yang Dilaksanakan Pembinaan	15,000,000.00	55,000,000.00	55,000,000.00	Kota Lhokseumawe, Semua Kecamatan, Semua Kel/Desa	DAU yang Ditentukan Penggunaannya Bidang Pendidikan	Meningkatkan Sumber Daya Manusia Yang Berkualitas Dan Berdaya Saing	Pendidikan			50,000,000.00	Dinas Pendidikan dan Kebudayaan
	1	01	02	2.02	0042	Pengelolaan Dana BOS Sekolah Menengah Pertama	Jumlah Sekolah Menengah pertama yang Mengelola Dana BOS	8,480,900,000.00	9,327,900,000.00	9,327,900,000.00	Kota Lhokseumawe, Semua Kecamatan, Semua Kel/Desa	Dana Transfer Khusus-Dana Alokasi Khusus Non Fisik	Meningkatkan Sumber Daya Manusia Yang Berkualitas Dan Berdaya Saing	Pendidikan			6,000,000,000.00	Dinas Pendidikan dan Kebudayaan
	1	01	02	2.02	0043	Peningkatan Kapasitas Pengelolaan Dana BOS Sekolah Menengah Pertama	Jumlah Tenaga yang Meningkat Kapasitasnya dalam Pengelolaan Dana BOS Sekolah Menengah Pertama	5,000,000.00	5,000,000.00	5,000,000.00	Kota Lhokseumawe, Semua Kecamatan, Semua Kel/Desa	Dana Transfer Umum-Dana Alokasi Umum	Meningkatkan Sumber Daya Manusia Yang Berkualitas Dan Berdaya Saing	Pendidikan			20,000,000.00	Dinas Pendidikan dan Kebudayaan
	1	01	02	2.02	0045	Rehabilitasi Sedang/Berat Ruang Kepala Sekolah	Jumlah Ruang Kepala Sekolah yang Telah Direhabilitasi Sedang/Berat	99,984,000.00	-	-	Kota Lhokseumawe, Semua Kecamatan, Semua Kel/Desa	Dana Transfer Umum-Dana Alokasi Umum Dana Transfer Khusus-Dana Alokasi Khusus Fisik	Meningkatkan Sumber Daya Manusia Yang Berkualitas Dan Berdaya Saing	Pendidikan			500,000,000.00	Dinas Pendidikan dan Kebudayaan
	1	01	02	2.02	0051	Koordinasi, Perencanaan, Supervisi dan Evaluasi Layanan di Bidang Pendidikan	Jumlah Dokumen Hasil Koordinasi, Perencanaan, Supervisi dan Evaluasi Layanan di Bidang Pendidikan	40,000,000.00	30,000,000.00	30,000,000.00	Kota Lhokseumawe, Semua Kecamatan, Semua Kel/Desa	Dana Transfer Umum-Dana Alokasi Umum	Meningkatkan Sumber Daya Manusia Yang Berkualitas Dan Berdaya Saing	Pendidikan			40,000,000.00	Dinas Pendidikan dan Kebudayaan
	1	01	02	2.02	0058	Penyelenggaraan Proses Belajar bagi Peserta Didik	Jumlah Peserta Didik yang Mengikuti Proses Belajar	10,000,000.00	10,000,000.00	10,000,000.00	Kota Lhokseumawe, Semua Kecamatan, Semua Kel/Desa	Dana Transfer Umum-Dana Alokasi Umum	Meningkatkan Sumber Daya Manusia Yang Berkualitas Dan Berdaya Saing	Pendidikan			50,000,000.00	Dinas Pendidikan dan Kebudayaan
	1	01	02	2.02	0059	Pembangunan Ruang Kelas Baru	Jumlah Ruang Kelas Baru yang Bertambah	735,000,000.00	-	-	Kota Lhokseumawe, Semua Kecamatan, Semua Kel/Desa	Dana Transfer Umum-Dana Alokasi Umum Dana Otonomi Khusus Dana Transfer Khusus-Dana Alokasi Khusus Fisik	Meningkatkan Sumber Daya Manusia Yang Berkualitas Dan Berdaya Saing	Pendidikan			610,000,000.00	Dinas Pendidikan dan Kebudayaan
	1	01	02	2.02	0061	Perlengkapan Dasar Buku Teks dan Non Teks Peserta Didik	Jumlah Buku Teks dan Non Teks yang Diterima Peserta Didik	-	100,000,000.00	200,000,000.00	Kota Lhokseumawe, Semua Kecamatan, Semua Kel/Desa	DAU yang Ditentukan Penggunaannya Bidang Pendidikan	-	Pendidikan			-	Dinas Pendidikan dan Kebudayaan
	1	***01***	***02***	***2.03***		***Pengelolaan Pendidikan Anak Usia Dini (PAUD)***	***"Jumlah sarana dan prasarana pendidikan PAUD yang dikelola "***	***4,816,243,000.00***	***4,429,105,000.00***	***4,429,105,000.00***			***Meningkatkan Sumber Daya Manusia Yang Berkualitas Dan Berdaya Saing***	***Pendidikan***	***Sekolah, Guru dan Siswa***		***4,020,265,000.00***	***Dinas Pendidikan dan Kebudayaan***
	1	01	02	2.03	0002	Pembangunan Sarana, Prasarana dan Utilitas PAUD	Jumlah Sarana, Prasarana dan Utilitas PAUD yang Telah Dibangun	1,413,293,000.00	1,025,265,000.00	1,025,265,000.00	Kota Lhokseumawe, Semua Kecamatan, Semua Kel/Desa	Dana Transfer Khusus-Dana Alokasi Khusus Fisik DAU yang Ditentukan Penggunaannya Bidang Pendidikan	Meningkatkan Sumber Daya Manusia Yang Berkualitas Dan Berdaya Saing	Pendidikan			1,025,265,000.00	Dinas Pendidikan dan Kebudayaan
	1	01	02	2.03	0003	Rehabilitasi Sedang/Berat Gedung/Ruang Kelas/Ruang Guru PAUD	Jumlah Gedung/Ruang Kelas/Ruang Guru PAUD yang Telah Direhabilitasi Sedang/Berat	315,000,000.00	-	-	Kota Lhokseumawe, Semua Kecamatan, Semua Kel/Desa	Dana Transfer Umum-Dana Alokasi Umum	Meningkatkan Sumber Daya Manusia Yang Berkualitas Dan Berdaya Saing	Pendidikan			200,000,000.00	Dinas Pendidikan dan Kebudayaan
	1	01	02	2.03	0011	Penyediaan Biaya Personil Peserta Didik PAUD	Jumlah Peserta Didik PAUD yang Menerima Biaya Personil Peserta Didik	50,000,000.00	-	-	Kota Lhokseumawe, Semua Kecamatan, Semua Kel/Desa	Dana Transfer Umum-Dana Alokasi Umum	Meningkatkan Sumber Daya Manusia Yang Berkualitas Dan Berdaya Saing	Pendidikan			200,000,000.00	Dinas Pendidikan dan Kebudayaan
	1	01	02	2.03	0012	Pengadaan Alat Praktik dan Peraga Siswa PAUD	Jumlah Alat Praktik dan Peraga PAUD yang Tersedia	-	250,000,000.00	250,000,000.00	Kota Lhokseumawe, Semua Kecamatan, Semua Kel/Desa	DAU yang Ditentukan Penggunaannya Bidang Pendidikan	-	-			-	Dinas Pendidikan dan Kebudayaan

No	Kode					Urusan / Bidang Urusan / Program / Kegiatan / Sub Kegiatan	Indikator Program / Kegiatan / Sub Kegiatan	Capaian Kinerja Dan Kerangka Pendanaan							Kelompok Sasaran	Prakiraan Maju Rencana Tahun 2025		Perangkat Daerah Penanggung Jawab
								Pagu Indikatif (Rp)			Lokasi	Sumber Dana	Prioritas			Target	Pagu Indikatif (Rp)	
								RKPD 2024	APBD 2024	RKPD Perubahan 2024			Nasional	Daerah				
1	2					3	4	10	11	12	13	14	15	16	17	18	19	20
	1	01	02	2.03	0015	Penyediaan Pendidik dan Tenaga Kependidikan bagi Satuan PAUD	Jumlah Pendidik dan Tenaga Kependidikan yang Tersedia pada PAUD	50,000,000.00	217,200,000.00	217,200,000.00	Kota Lhokseumawe, Semua Kecamatan, Semua Kel/Desa	DAU yang Ditentukan Penggunaannya Bidang Pendidikan	Meningkatkan Sumber Daya Manusia Yang Berkualitas Dan Berdaya Saing	Pendidikan			300,000,000.00	Dinas Pendidikan dan Kebudayaan
	1	01	02	2.03	0016	Pengembangan Karir Pendidik dan Tenaga Kependidikan pada Satuan Pendidikan PAUD	Jumlah Pendidik dan Tenaga Kependidikan yang Mendapatkan Fasilitasi Kenaikan Pangkat/Golongan, Pemberian Promosi, Peningkatan Kompetensi dan Kualifikasi	50,000,000.00	25,000,000.00	25,000,000.00	Kota Lhokseumawe, Semua Kecamatan, Semua Kel/Desa	DAU yang Ditentukan Penggunaannya Bidang Pendidikan	Meningkatkan Sumber Daya Manusia Yang Berkualitas Dan Berdaya Saing	Pendidikan			250,000,000.00	Dinas Pendidikan dan Kebudayaan
	1	01	02	2.03	0017	Pembinaan Kelembagaan dan Manajemen PAUD	Jumlah PAUD yang Dilaksanakan Pembinaan Kelembagaan dan Manajemen	50,000,000.00	130,000,000.00	180,000,000.00	Kota Lhokseumawe, Semua Kecamatan, Semua Kel/Desa	DAU yang Ditentukan Penggunaannya Bidang Pendidikan	Meningkatkan Sumber Daya Manusia Yang Berkualitas Dan Berdaya Saing	Pendidikan			20,000,000.00	Dinas Pendidikan dan Kebudayaan
	1	01	02	2.03	0018	Pengelolaan Dana BOP PAUD	Jumlah PAUD yang Mengelola Dana BOP	2,862,950,000.00	2,756,640,000.00	2,756,640,000.00	Kota Lhokseumawe, Semua Kecamatan, Semua Kel/Desa	DAK Non Fisik-BOP PAUD	Meningkatkan Sumber Daya Manusia Yang Berkualitas Dan Berdaya Saing	Pendidikan			2,000,000,000.00	Dinas Pendidikan dan Kebudayaan
	1	01	02	2.03	0025	Koordinasi, Perencanaan, Supervisi dan Evaluasi Layanan di Bidang Pendidikan	Jumlah Dokumen Hasil Koordinasi, Perencanaan, Supervisi dan Evaluasi Layanan di Bidang Pendidikan	25,000,000.00	25,000,000.00	25,000,000.00	Kota Lhokseumawe, Semua Kecamatan, Semua Kel/Desa	DAU yang Ditentukan Penggunaannya Bidang Pendidikan	Meningkatkan Sumber Daya Manusia Yang Berkualitas Dan Berdaya Saing	Pendidikan			25,000,000.00	Dinas Pendidikan dan Kebudayaan
	1	***01***	***02***	***2.04***		***Pengelolaan Pendidikan Nonformal/Kesetaraan***	***Jumlah sarana dan prasarana pendidikan non formal/kesetaraan yang dikelola***	***1,094,540,000.00***	***2,803,051,000.00***	***2,803,051,000.00***			***Meningkatkan Sumber Daya Manusia Yang Berkualitas Dan Berdaya Saing***	***Pendidikan***	***Sekolah, Guru dan Siswa***		***1,610,000,000.00***	***Dinas Pendidikan dan Kebudayaan***
	1	01	02	2.04	0001	Pembangunan Gedung/Ruang Kelas/Ruang Guru Nonformal/Kesetaraan	Jumlah Gedung/Ruang Kelas/Ruang Guru Nonformal/Kesetaraan yang Telah Dibangun	450,000,000.00	735,671,000.00	735,671,000.00	Kota Lhokseumawe, Semua Kecamatan, Semua Kel/Desa	Dana Transfer Khusus-Dana Alokasi Khusus Fisik	Meningkatkan Sumber Daya Manusia Yang Berkualitas Dan Berdaya Saing	Pendidikan			1,000,000,000.00	Dinas Pendidikan dan Kebudayaan
	1	01	02	2.04	0011	Pengadaan Alat Praktik dan Peraga Siswa Nonformal / Kesetaraan	Jumlah Alat Praktik dan Peraga Siswa Nonformal/ Kesetaraan yang Tersedia	-	339,900,000.00	339,900,000.00	Kota Lhokseumawe, Semua Kecamatan, Semua Kel/Desa	DAU yang Ditentukan Penggunaannya Bidang Pendidikan	-	-			-	Dinas Pendidikan dan Kebudayaan
	1	01	02	2.04	0014	Penyediaan Pendidik dan Tenaga Kependidikan bagi Satuan Pendidikan Nonformal/Kesetaraan	Jumlah Pendidik dan Tenaga Kependidikan yang Tersedia bagi Satuan Pendidikan Nonformal/Kesetaraan	10,000,000.00	152,400,000.00	152,400,000.00	Kota Lhokseumawe, Semua Kecamatan, Semua Kel/Desa	DAU yang Ditentukan Penggunaannya Bidang Pendidikan	Meningkatkan Sumber Daya Manusia Yang Berkualitas Dan Berdaya Saing	Pendidikan			20,000,000.00	Dinas Pendidikan dan Kebudayaan
	1	01	02	2.04	0015	Pengembangan Karir Pendidik dan Tenaga Kependidikan pada Satuan Pendidikan Nonformal/Kesetaraan	Jumlah Pendidik dan Tenaga Kependidikan yang Mendapatkan Fasilitasi Kenaikan Pangkat/Golongan, Pemberian Promosi, Peningkatan Kompetensi dan Kualifikasi	25,000,000.00	175,000,000.00	175,000,000.00	Kota Lhokseumawe, Semua Kecamatan, Semua Kel/Desa	DAU yang Ditentukan Penggunaannya Bidang Pendidikan	Meningkatkan Sumber Daya Manusia Yang Berkualitas Dan Berdaya Saing	Pendidikan			30,000,000.00	Dinas Pendidikan dan Kebudayaan
	1	01	02	2.04	0016	Pembinaan Kelembagaan dan Manajemen Sekolah Nonformal/Kesetaraan	Jumlah Sekolah Nonformal/Kesetaraan yang Dilaksanakan Pembinaan Kelembagaan dan Manajemen	-	456,900,000.00	456,900,000.00	Kota Lhokseumawe, Semua Kecamatan, Semua Kel/Desa	Dana Transfer Umum-Dana Alokasi Umum DAU yang Ditentukan Penggunaannya Bidang Pendidikan	-	-			-	Dinas Pendidikan dan Kebudayaan
	1	01	02	2.04	0017	Pengelolaan Dana BOP Sekolah Nonformal/Kesetaraan	Jumlah Sekolah Nonformal/Kesetaraan yang Mengelola Dana BOP	422,700,000.00	601,340,000.00	601,340,000.00	Kota Lhokseumawe, Semua Kecamatan, Semua Kel/Desa	DAK Non Fisik-BOP Pendidikan Kesetaraan	Meningkatkan Sumber Daya Manusia Yang Berkualitas Dan Berdaya Saing	Pendidikan			20,000,000.00	Dinas Pendidikan dan Kebudayaan
	1	01	02	2.04	0018	Peningkatan Kapasitas Pengelolaan Dana BOP Sekolah Nonformal/Kesetaraan	Jumlah Tenaga yang Meningkat Kapasitasnya dalam Pengelolaan Dana BOP Sekolah Nonformal/Kesetaraan	51,840,000.00	51,840,000.00	51,840,000.00	Kota Lhokseumawe, Semua Kecamatan, Semua Kel/Desa	DAU yang Ditentukan Penggunaannya Bidang Pendidikan	Meningkatkan Sumber Daya Manusia Yang Berkualitas Dan Berdaya Saing	Pendidikan			20,000,000.00	Dinas Pendidikan dan Kebudayaan
	1	01	02	2.04	0027	Koordinasi, Perencanaan, Supervisi dan Evaluasi Layanan di Bidang Pendidikan	Jumlah Dokumen Hasil Koordinasi, Perencanaan, Supervisi dan Evaluasi Layanan di Bidang Pendidikan	10,000,000.00	10,000,000.00	10,000,000.00	Kota Lhokseumawe, Semua Kecamatan, Semua Kel/Desa	DAU yang Ditentukan Penggunaannya Bidang Pendidikan	Meningkatkan Sumber Daya Manusia Yang Berkualitas Dan Berdaya Saing	Pendidikan			20,000,000.00	Dinas Pendidikan dan Kebudayaan
	1	01	02	2.04	0036	Pengadaan Perlengkapan Peserta Didik	Jumlah Perlengkapan Peserta Didik yang Tersedia	-	180,000,000.00	180,000,000.00	Kota Lhokseumawe, Semua Kecamatan, Semua Kel/Desa	Dana Transfer Khusus-Dana Alokasi Khusus Fisik	-	-			-	Dinas Pendidikan dan Kebudayaan

No	Kode					Urusan / Bidang Urusan / Program / Kegiatan / Sub Kegiatan	Indikator Program / Kegiatan / Sub Kegiatan	Capaian Kinerja Dan Kerangka Pendanaan							Kelompok Sasaran	Prakiraan Maju Rencana Tahun 2025		Perangkat Daerah Penanggung Jawab
								Pagu Indikatif (Rp)			Lokasi	Sumber Dana	Prioritas			Target	Pagu Indikatif (Rp)	
								RKPD 2024	APBD 2024	RKPD Perubahan 2024			Nasional	Daerah				
1	2					3	4	10	11	12	13	14	15	16	17	18	19	20
	1	01	02	2.04	0041	Rehabilitasi Sedang/Berat Sarana, Prasarana dan Utilitas Sekolah	Jumlah Sarana, Prasarana dan Utilitas Sekolah yang Telah Direhabilitasi Sedang/Berat	125,000,000.00	100,000,000.00	60,000,000.00	Kota Lhokseumawe, Semua Kecamatan, Semua Kel/Desa	Dana Transfer Umum-Dana Alokasi Umum	Meningkatkan Sumber Daya Manusia Yang Berkualitas Dan Berdaya Saing	Pendidikan			500,000,000.00	Dinas Pendidikan dan Kebudayaan
5	**1**	**01**	**03**			**PROGRAM PENGEMBANGAN KURIKULUM**	**Kelulusan Dan Ketercapaian Kurikulum di Satuan Pendidikan**	**190,176,400.00**	**260,176,400.00**	**260,176,400.00**							**550,932,612.00**	**Dinas Pendidikan dan Kebudayaan**
	1	***01***	***03***	***2.01***		***Penetapan Kurikulum Muatan Lokal Pendidikan Dasar***	***Jumlah kurikulum muatan lokal pendidikan dasar yang ditetapkan***	***140,176,400.00***	***260,176,400.00***	***260,176,400.00***			***Meningkatkan Sumber Daya Manusia Yang Berkualitas Dan Berdaya Saing***	***Pendidikan***	***Sekolah, Guru dan Siswa***		***350,932,612.00***	***Dinas Pendidikan dan Kebudayaan***
	1	01	03	2.01	0002	Penyusunan Silabus Muatan Lokal Pendidikan Dasar	Jumlah Silabus Muatan Lokal Pendidikan Dasar yang Tersusun	20,000,000.00	-	-	Kota Lhokseumawe, Semua Kecamatan, Semua Kel/Desa	Dana Transfer Umum-Dana Alokasi Umum	Meningkatkan Sumber Daya Manusia Yang Berkualitas Dan Berdaya Saing	Pendidikan			50,932,612.00	Dinas Pendidikan dan Kebudayaan
	1	01	03	2.01	0003	Penyediaan Buku Teks Pelajaran Muatan Lokal Pendidikan Dasar	Jumlah Buku Teks Pelajaran Muatan Lokal Pendidikan Dasar yang Tersedia	50,000,000.00	200,000,000.00	200,000,000.00	Kota Lhokseumawe, Semua Kecamatan, Semua Kel/Desa	DAU yang Ditentukan Penggunaannya Bidang Pendidikan	Meningkatkan Sumber Daya Manusia Yang Berkualitas Dan Berdaya Saing	Pendidikan			200,000,000.00	Dinas Pendidikan dan Kebudayaan
	1	01	03	2.01	0004	Pelatihan Penyusunan Kurikulum Muatan Lokal Pendidikan Dasar	Jumlah Penyusun Kurikulum Muatan Lokal Pendidikan Dasar yang Meningkat Kompetensinya	50,000,000.00	40,000,000.00	40,000,000.00	Kota Lhokseumawe, Semua Kecamatan, Semua Kel/Desa	DAU yang Ditentukan Penggunaannya Bidang Pendidikan	Meningkatkan Sumber Daya Manusia Yang Berkualitas Dan Berdaya Saing	Pendidikan			50,000,000.00	Dinas Pendidikan dan Kebudayaan
	1	01	03	2.01	0007	Penyusunan Kompetensi Dasar/Capaian Pembelajaran Muatan Lokal Pendidikan Dasar	Jumlah Kompetensi Dasar/Capaian Pembelajaran Muatan Lokal Pendidikan Dasar yang Tersusun	20,176,400.00	20,176,400.00	20,176,400.00	Kota Lhokseumawe, Semua Kecamatan, Semua Kel/Desa	Dana Transfer Umum-Dana Alokasi Umum	-	Pendidikan			50,000,000.00	Dinas Pendidikan dan Kebudayaan
	1	***01***	***03***	***2.02***		***Penetapan Kurikulum Muatan Lokal Pendidikan Anak Usia Dini dan Pendidikan Nonformal***	***Jumlah kurikulum muatan lokal pendidikan anak usia dini yang ditetapkan***	***50,000,000.00***	-	-			***Meningkatkan Sumber Daya Manusia Yang Berkualitas Dan Berdaya Saing***	***Pendidikan***	***Sekolah, Guru dan Siswa***		***200,000,000.00***	***Dinas Pendidikan dan Kebudayaan***
	1	01	03	2.02	0003	Penyediaan Buku Teks Pelajaran Muatan Lokal Pendidikan Anak Usia Dini dan Pendidikan Nonformal	Jumlah Buku Teks Pelajaran Muatan Lokal Pendidikan Anak Usia Dini dan Pendidikan Nonformal yang Tersedia	50,000,000.00	-	-	Kota Lhokseumawe, Semua Kecamatan, Semua Kel/Desa	Dana Transfer Umum-Dana Alokasi Umum	Meningkatkan Sumber Daya Manusia Yang Berkualitas Dan Berdaya Saing	Pendidikan			200,000,000.00	Dinas Pendidikan dan Kebudayaan
6	**1**	**01**	**04**			**PROGRAM PENDIDIK DAN TENAGA KEPENDIDIKAN**	**Persentase Guru dan Tendik Yang Mendapatkan Pembinaan**	**30,016,800.00**	**100,000,000.00**	**100,000,000.00**							**60,088,820.00**	**Dinas Pendidikan dan Kebudayaan**
	1	***01***	***04***	***2.01***		***Pemerataan Kuantitas dan Kualitas Pendidik dan Tenaga Kependidikan bagi Satuan Pendidikan Dasar, PAUD, dan Pendidikan Nonformal/Kesetaraan***	***"Jumlah Pemerataan Kuantitas dan Kualitas Pendidik dan Tenaga Kependidikan bagi Satuan Pendidikan Dasar, PAUD, dan Pendidikan Non Formal/Kesetaraan"***	***30,016,800.00***	***100,000,000.00***	***100,000,000.00***			***Meningkatkan Sumber Daya Manusia Yang Berkualitas Dan Berdaya Saing***	***Pendidikan***	***Sekolah, Guru dan Siswa***		***60,088,820.00***	***Dinas Pendidikan dan Kebudayaan***
	1	01	04	2.01	0001	Perhitungan dan Pemetaan Pendidik dan Tenaga Kependidikan Satuan Pendidikan Dasar, PAUD, dan Pendidikan Nonformal/Kesetaraan	Jumlah Dokumen Hasil Perhitungan dan Pemetaan Pendidik dan Tenaga Kependidikan Satuan Satuan Pendidikan Dasar, PAUD, dan Pendidikan Nonformal/Kesetaraan	15,016,800.00	50,000,000.00	50,000,000.00	Kota Lhokseumawe, Semua Kecamatan, Semua Kel/Desa	Dana Transfer Umum-Dana Alokasi Umum DAU yang Ditentukan Penggunaannya Bidang Pendidikan	Meningkatkan Sumber Daya Manusia Yang Berkualitas Dan Berdaya Saing	Pendidikan			30,088,820.00	Dinas Pendidikan dan Kebudayaan
	1	01	04	2.01	0002	Penataan Pendistribusian Pendidik dan Tenaga Kependidikan bagi Satuan Pendidikan Dasar, PAUD, dan Pendidikan Nonformal/Kesetaraan	Jumlah Laporan Hasil Pelaksanaan Penataan Pendistribusian Pendidik dan Tenaga Kependidikan Satuan Pendidikan Dasar, PAUD, dan Pendidikan Nonformal/Kesetaraan	15,000,000.00	50,000,000.00	50,000,000.00	Kota Lhokseumawe, Semua Kecamatan, Semua Kel/Desa	Dana Transfer Umum-Dana Alokasi Umum DAU yang Ditentukan Penggunaannya Bidang Pendidikan	Meningkatkan Sumber Daya Manusia Yang Berkualitas Dan Berdaya Saing	Pendidikan			30,000,000.00	Dinas Pendidikan dan Kebudayaan
7	**1**	**01**	**05**			**PROGRAM PENGENDALIAN PERIZINAN PENDIDIKAN**	**Persentase Sekolah yang Memperoleh Izin**	**30,000,000.00**	**30,000,000.00**	**30,000,000.00**							**60,000,000.00**	**Dinas Pendidikan dan Kebudayaan**
	1	***01***	***05***	***2.02***		***Penerbitan Izin PAUD dan Pendidikan Nonformal yang Diselenggarakan oleh Masyarakat***	***Jumlah dokumen hasil penilaian kelayakan usul perizinan PAUD dan Pendidikan non formal***	***30,000,000.00***	***30,000,000.00***	***30,000,000.00***			***Meningkatkan Sumber Daya Manusia Yang Berkualitas Dan Berdaya Saing***	***Pendidikan***	***Sekolah, Guru dan Siswa***		***60,000,000.00***	***Dinas Pendidikan dan Kebudayaan***
	1	01	05	2.02	0001	Penilaian Kelayakan Usul Perizinan PAUD dan Pendidikan Nonformal yang Diselenggarakan oleh Masyarakat	Jumlah Dokumen Hasil Penilaian Kelayakan Usul Perizinan PAUD dan Pendidikan Nonformal yang Diselenggarakan oleh Masyarakat	15,000,000.00	15,000,000.00	15,000,000.00	Kota Lhokseumawe, Semua Kecamatan, Semua Kel/Desa	DAU yang Ditentukan Penggunaannya Bidang Pendidikan	Meningkatkan Sumber Daya Manusia Yang Berkualitas Dan Berdaya Saing	Pendidikan			30,000,000.00	Dinas Pendidikan dan Kebudayaan

No	Kode					Urusan / Bidang Urusan / Program / Kegiatan / Sub Kegiatan	Indikator Program / Kegiatan / Sub Kegiatan	Capaian Kinerja Dan Kerangka Pendanaan							Kelompok Sasaran	Prakiraan Maju Rencana Tahun 2025		Perangkat Daerah Penanggung Jawab
								Pagu Indikatif (Rp)			Lokasi	Sumber Dana	Prioritas			Target	Pagu Indikatif (Rp)	
								RKPD 2024	APBD 2024	RKPD Perubahan 2024			Nasional	Daerah				
1	2					3	4	10	11	12	13	14	15	16	17	18	19	20
	1	01	05	2.02	0002	Pengendalian dan Pengawasan Perizinan PAUD dan Pendidikan Nonformal yang Diselenggarakan oleh Masyarakat	Jumlah Dokumen Hasil Pelaksanaan Pengendalian dan Pengawasan Perizinan PAUD dan Pendidikan Nonformal yang Diselenggarakan oleh Masyarakat	15,000,000.00	15,000,000.00	15,000,000.00	Kota Lhokseumawe, Semua Kecamatan, Semua Kel/Desa	DAU yang Ditentukan Penggunaannya Bidang Pendidikan	Meningkatkan Sumber Daya Manusia Yang Berkualitas Dan Berdaya Saing	Pendidikan			30,000,000.00	Dinas Pendidikan dan Kebudayaan
	2					**URUSAN PEMERINTAHAN WAJIB YANG TIDAK BERKAITAN DENGAN PELAYANAN DASAR**		**950,000,000.00**	**2,072,900,000.00**	**2,172,900,000.00**							**525,000,000.00**	**Dinas Pendidikan dan Kebudayaan**
	2	**22**				**URUSAN PEMERINTAHAN BIDANG KEBUDAYAAN**		**950,000,000.00**	**2,072,900,000.00**	**2,172,900,000.00**							**525,000,000.00**	**Dinas Pendidikan dan Kebudayaan**
8	**2**	**22**	**02**			**PROGRAM PENGEMBANGAN KEBUDAYAAN**	**Persentase kegiatan pengembangan budaya**	**900,000,000.00**	**851,000,000.00**	**951,000,000.00**							**475,000,000.00**	**Dinas Pendidikan dan Kebudayaan**
	2	***22***	***02***	***2.01***		***Pengelolaan Kebudayaan yang Masyarakat Pelakunya dalam Daerah Kabupaten/Kota***	***Jumlah objek kebudayaan yang dikelola***	***700,000,000.00***	***536,000,000.00***	***536,000,000.00***			***Revolusi Mental dan Pembangunan Kebudayaan***	***Memperkuat pelaksanaan syariat islam dan budaya***	***Sekolah, Guru dan Siswa***		***25,000,000.00***	***Dinas Pendidikan dan Kebudayaan***
	2	22	02	2.01	0001	Pelindungan, Pengembangan, Pemanfaatan Objek Pemajuan Kebudayaan	Jumlah Objek Pemajuan Kebudayaan yang Dilakukan Pelindungan, Pengembangan, Pemanfaatan	700,000,000.00	536,000,000.00	636,000,000.00	Kota Lhokseumawe, Semua Kecamatan, Semua Kel/Desa	DAU yang Ditentukan Penggunaannya Bidang Pendidikan	Revolusi Mental dan Pembangunan Kebudayaan	Memperkuat pelaksanaan syariat islam dan budaya			25,000,000.00	Dinas Pendidikan dan Kebudayaan
	2	***22***	***02***	***2.02***		***Pelestarian Kesenian Tradisional yang Masyarakat Pelakunya dalam Daerah Kabupaten/Kota***	***Jumlah Objek kesenian tradisional yang dilestarikan***	***200,000,000.00***	***315,000,000.00***	***315,000,000.00***			***Revolusi Mental dan Pembangunan Kebudayaan***	***Memperkuat pelaksanaan syariat islam dan budaya***	***Sekolah, Guru dan Siswa***		***450,000,000.00***	***Dinas Pendidikan dan Kebudayaan***
	2	22	02	2.02	0001	Pelindungan, Pengembangan, Pemanfaatan Objek Pemajuan Tradisi Budaya	Jumlah Objek Pemajuan Tradisi Budaya yang Dilakukan Pelindungan, Pengembangan dan Pemanfaatan	200,000,000.00	315,000,000.00	315,000,000.00	Kota Lhokseumawe, Semua Kecamatan, Semua Kel/Desa	DAU yang Ditentukan Penggunaannya Bidang Pendidikan	Revolusi Mental dan Pembangunan Kebudayaan	Memperkuat pelaksanaan syariat islam dan budaya			450,000,000.00	Dinas Pendidikan dan Kebudayaan
9	**2**	**22**	**03**			**PROGRAM PENGEMBANGAN KESENIAN TRADISIONAL**	**Persentase pembinaan sanggar seni**	**50,000,000.00**	**521,900,000.00**	**521,900,000.00**							**50,000,000.00**	**Dinas Pendidikan dan Kebudayaan**
	2	***22***	***03***	***2.01***		***Pembinaan Kesenian yang Masyarakat Pelakunya dalam Daerah Kabupaten/Kota***	***Jumlah objek kesenian daerah yang memperoleh pembinaan***	***50,000,000.00***	***521,900,000.00***	***521,900,000.00***			***Revolusi Mental dan Pembangunan Kebudayaan***	***Memperkuat pelaksanaan syariat islam dan budaya***	***Sekolah, Guru dan Siswa***		***50,000,000.00***	***Dinas Pendidikan dan Kebudayaan***
	2	22	03	2.01	0001	Peningkatan Pendidikan dan Pelatihan Sumber Daya Manusia Kesenian Tradisional	Jumlah Sumber Daya Manusia Kesenian Tradisional yang Mendapat Pendidikan dan Pelatihan (Ditingkatkan Kompetensinya)	50,000,000.00	521,900,000.00	521,900,000.00	Kota Lhokseumawe, Semua Kecamatan, Semua Kel/Desa	DAU yang Ditentukan Penggunaannya Bidang Pendidikan	Revolusi Mental dan Pembangunan Kebudayaan	Memperkuat pelaksanaan syariat islam dan budaya			50,000,000.00	Dinas Pendidikan dan Kebudayaan
10	**2**	**22**	**06**			**PROGRAM PENGELOLAAN PERMUSEUMAN**	**-**	**-**	**700,000,000.00**	**700,000,000.00**							**-**	**Dinas Pendidikan dan Kebudayaan**
	2	***22***	***06***	***2.01***		***Pengelolaan Museum Kabupaten/Kota***	-	-	***700,000,000.00***	***700,000,000.00***			-	-	-		-	***Dinas Pendidikan dan Kebudayaan***
	2	22	06	2.01	0001	Pelindungan, Pengembangan, dan Pemanfataan Koleksi Secara Terpadu	Jumlah Koleksi Museum yang Dilakukan Pelindungan, Pengembangan, dan Pemanfataan Koleksi Secara Terpadu	-	700,000,000.00	700,000,000.00	Kota Lhokseumawe, Semua Kecamatan, Semua Kel/Desa	Dana Transfer Khusus-Dana Alokasi Khusus Non Fisik	-	-			-	Dinas Pendidikan dan Kebudayaan
						Dinas Kesehatan		**117,408,748,502.00**	**103,917,774,614.00**	**103,917,774,614.00**							**140,103,562,463.00**	**Dinas Kesehatan**
	1					**URUSAN PEMERINTAHAN WAJIB YANG BERKAITAN DENGAN PELAYANAN DASAR**		**117,408,748,502.00**	**103,917,774,614.00**	**103,917,774,614.00**							**140,103,562,463.00**	**Dinas Kesehatan**
	1	**02**				**URUSAN PEMERINTAHAN BIDANG KESEHATAN**		**117,408,748,502.00**	**103,917,774,614.00**	**103,917,774,614.00**							**140,103,562,463.00**	**Dinas Kesehatan**
11	**1**	**02**	**01**			**PROGRAM PENUNJANG URUSAN PEMERINTAHAN DAERAH KABUPATEN/KOTA**	**Persentase Layanan Administrasi Pemerintah Daerah**	**64,063,011,561.00**	**72,412,059,839.00**	**72,412,059,839.00**							**63,172,062,463.00**	**Dinas Kesehatan**
	1	***02***	***01***	***2.01***		***Perencanaan, Penganggaran, dan Evaluasi Kinerja Perangkat Daerah***	***Jumlah Dokumen Perencanaan, Penganggaran dan Evaluasi Kinerja Perangkat Daerah***	***10,000,000.00***	***10,000,000.00***	***10,000,000.00***			-	***Kesehatan***	***Jumlah Perencanaan, Penganggaran, dan Evaluasi Kinerja Perangkat Daerah***		***25,000,000.00***	***Dinas Kesehatan***
	1	02	01	2.01	0001	Penyusunan Dokumen Perencanaan Perangkat Daerah	Jumlah Dokumen Perencanaan Perangkat Daerah	10,000,000.00	10,000,000.00	10,000,000.00	Kota Lhokseumawe, Banda Sakti, Kampung Jawa Lhokseumawe	Dana Transfer Umum-Dana Alokasi Umum Pendapatan Bagi Hasil Pajak Rokok-Pelayanan Kesehatan	-	Kesehatan			25,000,000.00	Dinas Kesehatan
	1	***02***	***01***	***2.02***		***Administrasi Keuangan Perangkat Daerah***	***Periode Pelaksanaan Administrasi Keuangan Perangkat Daerah***	***61,789,791,000.00***	***70,130,939,279.00***	***70,130,939,279.00***			-	***Kesehatan***	***ASN***		***55,102,686,463.00***	***Dinas Kesehatan***

No	Kode					Urusan / Bidang Urusan / Program / Kegiatan / Sub Kegiatan	Indikator Program / Kegiatan / Sub Kegiatan	Capaian Kinerja Dan Kerangka Pendanaan							Kelompok Sasaran	Prakiraan Maju Rencana Tahun 2025		Perangkat Daerah Penanggung Jawab
								Pagu Indikatif (Rp)			Lokasi	Sumber Dana	Prioritas			Target	Pagu Indikatif (Rp)	
								RKPD 2024	APBD 2024	RKPD Perubahan 2024			Nasional	Daerah				
1	2					3	4	10	11	12	13	14	15	16	17	18	19	20
	1	02	01	2.02	0001	Penyediaan Gaji dan Tunjangan ASN	Jumlah Orang yang Menerima Gaji dan Tunjangan ASN	61,789,791,000.00	70,130,939,279.00	70,130,939,279.00	Kota Lhokseumawe, Banda Sakti, Kampung Jawa Lhokseumawe	Dana Transfer Umum-Dana Alokasi Umum DAU yang Ditentukan Penggunaannya Bidang Kesehatan	-	Kesehatan			55,102,686,463.00	Dinas Kesehatan
	1	***02***	***01***	***2.05***		***Administrasi Kepegawaian Perangkat Daerah***	***Periode Pelaksanaan Administrasi Kepegawaian Perangkat Daerah***	***35,000,000.00***	***25,000,000.00***	***25,000,000.00***			-	***Kesehatan***	***ASN dan Non ASN***		***75,000,000.00***	***Dinas Kesehatan***
	1	02	01	2.05	0003	Pendataan dan Pengolahan Administrasi Kepegawaian	Jumlah Dokumen Pendataan dan Pengolahan Administrasi Kepegawaian	5,000,000.00	5,000,000.00	5,000,000.00	Kota Lhokseumawe, Banda Sakti, Kampung Jawa Lhokseumawe	Dana Transfer Umum-Dana Alokasi Umum Pendapatan Bagi Hasil Pajak Rokok-Pelayanan Kesehatan	-	Kesehatan			25,000,000.00	Dinas Kesehatan
	1	02	01	2.05	0009	Pendidikan dan Pelatihan Pegawai Berdasarkan Tugas dan Fungsi	Jumlah Pegawai Berdasarkan Tugas dan Fungsi yang Mengikuti Pendidikan dan Pelatihan	30,000,000.00	20,000,000.00	20,000,000.00	Kota Lhokseumawe, Banda Sakti, Kampung Jawa Lhokseumawe	Dana Transfer Umum-Dana Alokasi Umum Pendapatan Bagi Hasil Pajak Rokok-Pelayanan Kesehatan	-	Kesehatan			50,000,000.00	Dinas Kesehatan
	1	***02***	***01***	***2.06***		***Administrasi Umum Perangkat Daerah***	***Periode Pelaksanaan Administrasi Umum Perangkat Daerah***	***307,280,000.00***	***307,280,000.00***	***307,280,000.00***			-	***Kesehatan***	***kantor dan faskes***		***522,500,000.00***	***Dinas Kesehatan***
	1	02	01	2.06	0002	Penyediaan Peralatan dan Perlengkapan Kantor	Jumlah Paket Peralatan dan Perlengkapan Kantor yang Disediakan	180,000,000.00	180,000,000.00	150,000,000.00	Kota Lhokseumawe, Banda Sakti, Kampung Jawa Lhokseumawe	Dana Transfer Umum-Dana Alokasi Umum Pendapatan Bagi Hasil Pajak Rokok-Pelayanan Kesehatan	-	Kesehatan			250,000,000.00	Dinas Kesehatan
	1	02	01	2.06	0004	Penyediaan Bahan Logistik Kantor	Jumlah Paket Bahan Logistik Kantor yang Disediakan	25,000,000.00	25,000,000.00	25,000,000.00	Kota Lhokseumawe, Banda Sakti, Kampung Jawa Lhokseumawe	Dana Transfer Umum-Dana Alokasi Umum Pendapatan Bagi Hasil Pajak Rokok-Pelayanan Kesehatan	-	Kesehatan			50,000,000.00	Dinas Kesehatan
	1	02	01	2.06	0005	Penyediaan Barang Cetakan dan Penggandaan	Jumlah Paket Barang Cetakan dan Penggandaan yang Disediakan	50,000,000.00	50,000,000.00	50,000,000.00	Kota Lhokseumawe, Banda Sakti, Kampung Jawa Lhokseumawe	Dana Transfer Umum-Dana Alokasi Umum Pendapatan Bagi Hasil Pajak Rokok-Pelayanan Kesehatan	-	Kesehatan			100,000,000.00	Dinas Kesehatan
	1	02	01	2.06	0006	Penyediaan Bahan Bacaan dan Peraturan Perundang-undangan	Jumlah Dokumen Bahan Bacaan dan Peraturan Perundang-Undangan yang Disediakan	2,280,000.00	2,280,000.00	2,280,000.00	Kota Lhokseumawe, Banda Sakti, Kampung Jawa Lhokseumawe	Dana Transfer Umum-Dana Alokasi Umum Pendapatan Bagi Hasil Pajak Rokok-Pelayanan Kesehatan	-	Kesehatan			2,500,000.00	Dinas Kesehatan
	1	02	01	2.06	0009	Penyelenggaraan Rapat Koordinasi dan Konsultasi SKPD	Jumlah Laporan Penyelenggaraan Rapat Koordinasi dan Konsultasi SKPD	50,000,000.00	50,000,000.00	80,000,000.00	Kota Lhokseumawe, Banda Sakti, Kampung Jawa Lhokseumawe	Dana Transfer Umum-Dana Alokasi Umum Pendapatan Bagi Hasil Pajak Rokok-Pelayanan Kesehatan	-	Kesehatan			120,000,000.00	Dinas Kesehatan
	1	***02***	***01***	***2.08***		***Penyediaan Jasa Penunjang Urusan Pemerintahan Daerah***	***Periode Penyediaan Jasa Penunjang Urusan Pemerintah Daerah***	***1,001,640,561.00***	***1,135,540,560.00***	***1,135,540,560.00***			-	***Kesehatan***	***kantor dan faskes***		***6,591,876,000.00***	***Dinas Kesehatan***
	1	02	01	2.08	0001	Penyediaan Jasa Surat Menyurat	Jumlah Laporan Penyediaan Jasa Surat Menyurat	1,500,000.00	1,500,000.00	1,500,000.00	Kota Lhokseumawe, Banda Sakti, Kampung Jawa Lhokseumawe	Dana Transfer Umum-Dana Alokasi Umum Pendapatan Bagi Hasil Pajak Rokok-Pelayanan Kesehatan	-	Kesehatan			1,500,000.00	Dinas Kesehatan
	1	02	01	2.08	0002	Penyediaan Jasa Komunikasi, Sumber Daya Air dan Listrik	Jumlah Laporan Penyediaan Jasa Komunikasi, Sumber Daya Air dan Listrik yang Disediakan	551,400,001.00	549,400,000.00	549,400,000.00	Kota Lhokseumawe, Banda Sakti, Kampung Jawa Lhokseumawe	Dana Transfer Umum-Dana Alokasi Umum Pendapatan Bagi Hasil Pajak Rokok-Pelayanan Kesehatan	-	Kesehatan			650,000,000.00	Dinas Kesehatan

No	Kode					Urusan / Bidang Urusan / Program / Kegiatan / Sub Kegiatan	Indikator Program / Kegiatan / Sub Kegiatan	Capaian Kinerja Dan Kerangka Pendanaan							Kelompok Sasaran	Prakiraan Maju Rencana Tahun 2025		Perangkat Daerah Penanggung Jawab
								Pagu Indikatif (Rp)			Lokasi	Sumber Dana	Prioritas			Target	Pagu Indikatif (Rp)	
								RKPD 2024	APBD 2024	RKPD Perubahan 2024			Nasional	Daerah				
1	2					3	4	10	11	12	13	14	15	16	17	18	19	20
	1	02	01	2.08	0004	Penyediaan Jasa Pelayanan Umum Kantor	Jumlah Laporan Penyediaan Jasa Pelayanan Umum Kantor yang Disediakan	448,740,560.00	584,640,560.00	584,640,560.00	Kota Lhokseumawe, Banda Sakti, Kampung Jawa Lhokseumawe	Dana Transfer Umum-Dana Alokasi Umum Pendapatan Bagi Hasil Pajak Rokok-Pelayanan Kesehatan	-	Kesehatan			5,940,376,000.00	Dinas Kesehatan
	1	***02***	***01***	***2.09***		***Pemeliharaan Barang Milik Daerah Penunjang Urusan Pemerintahan Daerah***	***Periode Pemeliharaan Barang Milik Daerah Penunjang Urusan Pemerintah Daerah***	***919,300,000.00***	***803,300,000.00***	***803,300,000.00***			-	***Kesehatan***	***Sarana dan prasarana***		***855,000,000.00***	***Dinas Kesehatan***
	1	02	01	2.09	0001	Penyediaan Jasa Pemeliharaan, Biaya Pemeliharaan, dan Pajak Kendaraan Perorangan Dinas atau Kendaraan Dinas Jabatan	Jumlah Kendaraan Perorangan Dinas atau Kendaraan Dinas Jabatan yang Dipelihara dan dibayarkan Pajaknya	33,300,000.00	33,300,000.00	33,300,000.00	Kota Lhokseumawe, Banda Sakti, Kampung Jawa Lhokseumawe	Dana Transfer Umum-Dana Alokasi Umum Pendapatan Bagi Hasil Pajak Rokok-Pelayanan Kesehatan	-	Kesehatan			35,000,000.00	Dinas Kesehatan
	1	02	01	2.09	0002	Penyediaan Jasa Pemeliharaan, Biaya Pemeliharaan, Pajak dan Perizinan Kendaraan Dinas Operasional atau Lapangan	Jumlah Kendaraan Dinas Operasional atau Lapangan yang Dipelihara dan dibayarkan Pajak dan Perizinannya	736,000,000.00	660,000,000.00	660,000,000.00	Kota Lhokseumawe, Banda Sakti, Kampung Jawa Lhokseumawe	Dana Transfer Umum-Dana Alokasi Umum Pendapatan Bagi Hasil Pajak Rokok-Pelayanan Kesehatan	-	Kesehatan			595,000,000.00	Dinas Kesehatan
	1	02	01	2.09	0009	Pemeliharaan/Rehabilitasi Gedung Kantor dan Bangunan Lainnya	Jumlah Gedung Kantor dan Bangunan Lainnya yang Dipelihara/Direhabilitasi	120,000,000.00	70,000,000.00	70,000,000.00	Kota Lhokseumawe, Banda Sakti, Kampung Jawa Lhokseumawe	Dana Transfer Umum-Dana Alokasi Umum Pendapatan Bagi Hasil Pajak Rokok-Pelayanan Kesehatan	-	Kesehatan			145,000,000.00	Dinas Kesehatan
	1	02	01	2.09	0010	Pemeliharaan/Rehabilitasi Sarana dan Prasarana Gedung Kantor atau Bangunan Lainnya	Jumlah Sarana dan Prasarana Gedung Kantor atau Bangunan Lainnya yang Dipelihara/Direhabilitasi	30,000,000.00	40,000,000.00	40,000,000.00	Kota Lhokseumawe, Banda Sakti, Kampung Jawa Lhokseumawe	Dana Transfer Umum-Dana Alokasi Umum Pendapatan Bagi Hasil Pajak Rokok-Pelayanan Kesehatan	-	Kesehatan			80,000,000.00	Dinas Kesehatan
12	**1**	**02**	**02**			**PROGRAM PEMENUHAN UPAYA KESEHATAN PERORANGAN DAN UPAYA KESEHATAN MASYARAKAT**	**Cakupan Pemenuhan Upaya Kesehatan perorangan dan Upaya Kesehatan masyarakat**	**53,141,736,941.00**	**30,421,400,360.00**	**30,381,890,360.00**							**76,448,500,000.00**	**Dinas Kesehatan**
	1	***02***	***02***	***2.01***		***Penyediaan Fasilitas Pelayanan Kesehatan untuk UKM dan UKP Kewenangan Daerah Kabupaten/Kota***	***Jumlah Faskes Yang Melaksanakan Pelayanan Kesehatan Untuk UKM dan UKP Kewenangan Daerah Kabupaten/Kota***	***29,881,301,098.00***	***5,461,259,784.00***	***5,461,259,784.00***			-	***Kesehatan***	***faskes***		***55,470,000,000.00***	***Dinas Kesehatan***
	1	02	02	2.01	0001	Pembangunan Rumah Sakit beserta Sarana dan Prasarana Pendukungnya	Jumlah Rumah Sakit Baru yang Memenuhi Rasio Tempat Tidur Terhadap Jumlah Penduduk Minimal 1:1000	20,000,191,680.00	-	-	Kota Lhokseumawe, Muara Dua, Semua Kel/Desa	Dana Transfer Umum-Dana Bagi Hasil	-	Kesehatan			50,000,000,000.00	Dinas Kesehatan
	1	02	02	2.01	0009	Rehabilitasi dan Pemeliharaan Puskesmas	Jumlah Sarana, Prasarana dan Alat Kesehatan yang Telah Dilakukan Rehabilitasi dan Pemeliharaan Oleh Puskesmas	120,585,000.00	150,000,000.00	150,000,000.00	Kota Lhokseumawe, Semua Kecamatan, Semua Kel/Desa Kota Lhokseumawe, Banda Sakti, Mon Geudong	Pendapatan Bagi Hasil Pajak Rokok-Pelayanan Kesehatan DAU yang Ditentukan Penggunaannya Bidang Kesehatan	-	Kesehatan			500,000,000.00	Dinas Kesehatan
	1	02	02	2.01	0010	Rehabilitasi dan Pemeliharaan Fasilitas Kesehatan Lainnya	Jumlah Sarana , Prasarana dan Alat Kesehatan yang Telah Dilakukan Rehabilitasi dan Pemeliharaan oleh Fasilitas Kesehatan Lainnya	1,800,000,000.00	2,204,000,000.00	2,204,000,000.00	Kota Lhokseumawe, Semua Kecamatan, Semua Kel/Desa	Dana Transfer Umum-Dana Bagi Hasil Dana Otonomi Khusus-Provinsi Aceh DAU yang Ditentukan Penggunaannya Bidang Kesehatan	-	Kesehatan			1,800,000,000.00	Dinas Kesehatan
	1	02	02	2.01	0014	Pengadaan Alat Kesehatan/Alat Penunjang Medik Fasilitas Pelayanan Kesehatan	Jumlah Alat Kesehatan/Alat Penunjang Medik Fasilitas Pelayanan Kesehatan yang Disediakan	4,680,490,418.00	771,610,550.00	771,610,550.00	Kota Lhokseumawe, Semua Kecamatan, Semua Kel/Desa	DBH Cukai Hasil Tembakau (CHT) DAK Fisik-Bidang Kesehatan dan KB-Penugasan-Penguatan Intervensi Stunting Dana Otonomi Khusus-Provinsi Aceh	-	Kesehatan			1,400,000,000.00	Dinas Kesehatan

No	Kode					Urusan / Bidang Urusan / Program / Kegiatan / Sub Kegiatan	Indikator Program / Kegiatan / Sub Kegiatan	Capaian Kinerja Dan Kerangka Pendanaan							Kelompok Sasaran	Prakiraan Maju Rencana Tahun 2025		Perangkat Daerah Penanggung Jawab
								Pagu Indikatif (Rp)			Lokasi	Sumber Dana	Prioritas			Target	Pagu Indikatif (Rp)	
								RKPD 2024	APBD 2024	RKPD Perubahan 2024			Nasional	Daerah				
1	2					3	4	10	11	12	13	14	15	16	17	18	19	20
	1	02	02	2.01	0020	Pemeliharaan Rutin dan Berkala Alat Kesehatan/Alat Penunjang Medik Fasilitas Pelayanan Kesehatan	Jumlah Alat Kesehatan/Alat Penunjang Medik Fasilitas Layanan Kesehatan yang Terpelihara Sesuai Standar	50,000,000.00	140,285,000.00	140,285,000.00	Kota Lhokseumawe, Semua Kecamatan, Semua Kel/Desa	DBH Cukai Hasil Tembakau (CHT) Dana Transfer Khusus-Dana Alokasi Khusus Non Fisik Pendapatan Bagi Hasil Pajak Rokok-Pelayanan Kesehatan DAK Non Fisik-Dana BOK-BOK Dinas-BOK Kabupaten/Kota	-	Kesehatan			100,000,000.00	Dinas Kesehatan
	1	02	02	2.01	0023	Pengadaan Obat, Bahan Habis Pakai, Bahan Medis Habis Pakai,, Vaksin, Makanan dan Minuman di Fasilitas Kesehatan	Jumlah Obat, Bahan Habis Pakai, Bahan Medis Habis Pakai, Vaksin, Makanan dan Minuman di Fasilitas Kesehatan yang disediakan	3,140,874,000.00	2,067,908,039.00	2,067,908,039.00	Kota Lhokseumawe, Semua Kecamatan, Semua Kel/Desa	Pendapatan Bagi Hasil Pajak Rokok-Pelayanan Kesehatan DAK Non Fisik-Dana BOK-BOK Dinas-BOK Kabupaten/Kota	-	Kesehatan			1,500,000,000.00	Dinas Kesehatan
	1	02	02	2.01	0024	Pengelolaan Pelayanan Kesehatan Dasar Melalui Pendekatan Keluarga	Jumlah Keluarga yang Sudah Dikunjungi dan Diintervensi Masalah Kesehatannya oleh Tenaga Kesehatan Puskesmas	20,000,000.00	-	-	Kota Lhokseumawe, Semua Kecamatan, Semua Kel/Desa	Pendapatan Bagi Hasil Pajak Rokok-Pelayanan Kesehatan	-	Kesehatan			100,000,000.00	Dinas Kesehatan
	1	02	02	2.01	0026	Distribusi Alat Kesehatan, Obat, Bahan Habis Pakai, Bahan Medis Habis Pakai, Vaksin, Makanan dan Minuman ke Fasilitas Kesehatan	Jumlah distribusi Alat Kesehatan, Obat, Bahan Habis Pakai, Bahan Medis Habis Pakai, Vaksin, Makanan ke Fasilitas Kesehatan	69,160,000.00	127,456,195.00	127,456,195.00	Kota Lhokseumawe, Semua Kecamatan, Semua Kel/Desa	Dana Transfer Khusus-Dana Alokasi Khusus Non Fisik Pendapatan Bagi Hasil Pajak Rokok-Pelayanan Kesehatan	-	Kesehatan			70,000,000.00	Dinas Kesehatan
	1	***02***	***02***	***2.02***		***Penyediaan Layanan Kesehatan untuk UKM dan UKP Rujukan Tingkat Daerah Kabupaten/Kota***	***Jumlah Faskes yang Melaksanakan Pelayanan Kesehatan Untuk UKM dan UKP Rujukan Tingkat daerah Kabupaten/Kotan***	***23,120,435,843.00***	***24,875,140,576.00***	***24,875,140,576.00***			-	***Kesehatan***	***Masyarakat***		***20,855,000,000.00***	***Dinas Kesehatan***
	1	02	02	2.02	0001	Pengelolaan Pelayanan Kesehatan Ibu Hamil	Jumlah Ibu Hamil yang Mendapatkan Pelayanan Kesehatan Sesuai Standar	80,000,000.00	128,205,000.00	613,205,000.00	Kota Lhokseumawe, Semua Kecamatan, Semua Kel/Desa	Dana Transfer Umum-Dana Alokasi Umum Dana Transfer Khusus-Dana Alokasi Khusus Non Fisik Pendapatan Bagi Hasil Pajak Rokok-Pelayanan Kesehatan DAK Non Fisik-Dana BOK-BOK Dinas-BOK Kabupaten/Kota DAK Non Fisik-Dana BOK-BOK Puskesmas	-	Kesehatan			250,000,000.00	Dinas Kesehatan
	1	02	02	2.02	0002	Pengelolaan Pelayanan Kesehatan Ibu Bersalin	Jumlah Ibu Bersalin yang Mendapatkan Pelayanan Kesehatan Sesuai Standar	20,000,000.00	50,000,000.00	109,800,000.00	Kota Lhokseumawe, Semua Kecamatan, Semua Kel/Desa	Pendapatan Bagi Hasil Pajak Rokok-Pelayanan Kesehatan DAU yang Ditentukan Penggunaannya Bidang Kesehatan DAK Non Fisik-Dana BOK-BOK Puskesmas	-	Kesehatan			100,000,000.00	Dinas Kesehatan

No	Kode					Urusan / Bidang Urusan / Program / Kegiatan / Sub Kegiatan	Indikator Program / Kegiatan / Sub Kegiatan	Capaian Kinerja Dan Kerangka Pendanaan							Kelompok Sasaran	Prakiraan Maju Rencana Tahun 2025		Perangkat Daerah Penanggung Jawab
								Pagu Indikatif (Rp)			Lokasi	Sumber Dana	Prioritas			Target	Pagu Indikatif (Rp)	
								RKPD 2024	APBD 2024	RKPD Perubahan 2024			Nasional	Daerah				
1	2					3	4	10	11	12	13	14	15	16	17	18	19	20
	1	02	02	2.02	0003	Pengelolaan Pelayanan Kesehatan Bayi Baru Lahir	Jumlah Bayi Baru Lahir yang Mendapatkan Pelayanan Kesehatan Sesuai Standar	20,000,000.00	121,220,000.00	91,220,000.00	Kota Lhokseumawe, Semua Kecamatan, Semua Kel/Desa	Dana Transfer Khusus-Dana Alokasi Khusus Non Fisik Pendapatan Bagi Hasil Pajak Rokok-Pelayanan Kesehatan DAU yang Ditentukan Penggunaannya Bidang Kesehatan DAK Non Fisik-Dana BOK-BOK Dinas-BOK Kabupaten/Kota	-	Kesehatan			80,000,000.00	Dinas Kesehatan
	1	02	02	2.02	0004	Pengelolaan Pelayanan Kesehatan Balita	Jumlah Balita yang Mendapatkan Pelayanan Kesehatan Sesuai Standar	710,000,000.00	1,148,283,382.00	1,182,883,382.00	Kota Lhokseumawe, Semua Kecamatan, Semua Kel/Desa	Dana Otonomi Khusus-Provinsi Aceh Pendapatan Bagi Hasil Pajak Rokok-Pelayanan Kesehatan DAU yang Ditentukan Penggunaannya Bidang Kesehatan	-	Kesehatan			350,000,000.00	Dinas Kesehatan
	1	02	02	2.02	0005	Pengelolaan Pelayanan Kesehatan pada Usia Pendidikan Dasar	Jumlah Anak Usia Pendidikan Dasar yang Mendapatkan Pelayanan Kesehatan Sesuai Standar	40,000,000.00	40,000,000.00	210,896,420.00	Kota Lhokseumawe, Semua Kecamatan, Semua Kel/Desa	Pendapatan Bagi Hasil Pajak Rokok-Pelayanan Kesehatan DAK Non Fisik-Dana BOK-BOK Puskesmas	-	Kesehatan			250,000,000.00	Dinas Kesehatan
	1	02	02	2.02	0006	Pengelolaan Pelayanan Kesehatan pada Usia Produktif	Jumlah Penduduk Usia Produktif yang Mendapatkan Pelayanan Kesehatan Sesuai Standar	40,000,000.00	10,000,000.00	95,222,000.00	Kota Lhokseumawe, Semua Kecamatan, Semua Kel/Desa	Dana Transfer Umum-Dana Alokasi Umum Pendapatan Bagi Hasil Pajak Rokok-Pelayanan Kesehatan DAK Non Fisik-Dana BOK-BOK Puskesmas	-	Kesehatan			220,000,000.00	Dinas Kesehatan
	1	02	02	2.02	0007	Pengelolaan Pelayanan Kesehatan pada Usia Lanjut	Jumlah Penduduk Usia Lanjut yang Mendapatkan Pelayanan Kesehatan Sesuai Standar	40,000,000.00	60,000,000.00	120,700,000.00	Kota Lhokseumawe, Semua Kecamatan, Semua Kel/Desa	Pendapatan Bagi Hasil Pajak Rokok-Pelayanan Kesehatan	-	Kesehatan			100,000,000.00	Dinas Kesehatan
	1	02	02	2.02	0008	Pengelolaan Pelayanan Kesehatan Penderita Hipertensi	Jumlah Penderita Hipertensi yang Mendapatkan Pelayanan Kesehatan Sesuai Standar	40,000,000.00	40,000,000.00	40,000,000.00	Kota Lhokseumawe, Semua Kecamatan, Semua Kel/Desa	Pendapatan Bagi Hasil Pajak Rokok-Pelayanan Kesehatan	-	Kesehatan			200,000,000.00	Dinas Kesehatan
	1	02	02	2.02	0009	Pengelolaan Pelayanan Kesehatan Penderita Diabetes Melitus	Jumlah Penderita Diabetes Melitus yang Mendapatkan Pelayanan Kesehatan Sesuai Standar	40,000,000.00	250,876,320.00	250,876,320.00	Kota Lhokseumawe, Semua Kecamatan, Semua Kel/Desa	Dana Transfer Khusus-Dana Alokasi Khusus Non Fisik Pendapatan Bagi Hasil Pajak Rokok-Pelayanan Kesehatan DAK Non Fisik-Dana BOK-BOK Dinas-BOK Kabupaten/Kota	-	Kesehatan			350,000,000.00	Dinas Kesehatan
	1	02	02	2.02	0010	Pengelolaan Pelayanan Kesehatan Orang dengan Gangguan Jiwa Berat	Jumlah Orang yang Mendapatkan Pelayanan Kesehatan Orang dengan Gangguan Jiwa Berat Sesuai Standar	40,000,000.00	40,000,000.00	40,000,000.00	Kota Lhokseumawe, Semua Kecamatan, Semua Kel/Desa	Pendapatan Bagi Hasil Pajak Rokok-Pelayanan Kesehatan	-	Kesehatan			60,000,000.00	Dinas Kesehatan
	1	02	02	2.02	0011	Pengelolaan Pelayanan Kesehatan Orang Terduga Tuberkulosis	Jumlah Orang Terduga Menderita Tuberkulosis yang Mendapatkan Pelayanan Sesuai Standar	60,000,000.00	741,933,700.00	830,033,700.00	Kota Lhokseumawe, Semua Kecamatan, Semua Kel/Desa	Pendapatan Bagi Hasil Pajak Rokok-Pelayanan Kesehatan DAK Non Fisik-Dana BOK-BOK Dinas-BOK Kabupaten/Kota DAK Non Fisik-Dana BOK-BOK Puskesmas	-	Kesehatan			400,000,000.00	Dinas Kesehatan

No	Kode					Urusan / Bidang Urusan / Program / Kegiatan / Sub Kegiatan	Indikator Program / Kegiatan / Sub Kegiatan	Capaian Kinerja Dan Kerangka Pendanaan							Kelompok Sasaran	Prakiraan Maju Rencana Tahun 2025		Perangkat Daerah Penanggung Jawab
								Pagu Indikatif (Rp)			Lokasi	Sumber Dana	Prioritas			Target	Pagu Indikatif (Rp)	
								RKPD 2024	APBD 2024	RKPD Perubahan 2024			Nasional	Daerah				
1	2					3	4	10	11	12	13	14	15	16	17	18	19	20
	1	02	02	2.02	0012	Pengelolaan Pelayanan Kesehatan Orang dengan Risiko Terinfeksi HIV	Jumlah Orang Terduga Menderita HIV yang Mendapatkan Pelayanan Sesuai Standar	40,000,000.00	129,500,000.00	192,700,000.00	Kota Lhokseumawe, Semua Kecamatan, Semua Kel/Desa	Pendapatan Bagi Hasil Pajak Rokok-Pelayanan Kesehatan DAU yang Ditentukan Penggunaannya Bidang Kesehatan DAK Non Fisik-Dana BOK-BOK Dinas-BOK Kabupaten/Kota DAK Non Fisik-Dana BOK-BOK Puskesmas	-	Kesehatan			200,000,000.00	Dinas Kesehatan
	1	02	02	2.02	0013	Pengelolaan Pelayanan Kesehatan bagi Penduduk pada Kondisi Kejadian Luar Biasa (KLB)	Jumlah Dokumen Hasil Pengelolaan Pelayanan Kesehatan bagi Penduduk pada Kondisi Kejadian Luar Biasa (KLB) Sesuai Standar	20,000,000.00	25,000,000.00	25,000,000.00	Kota Lhokseumawe, Semua Kecamatan, Semua Kel/Desa	Pendapatan Bagi Hasil Pajak Rokok-Pelayanan Kesehatan	-	Kesehatan			50,000,000.00	Dinas Kesehatan
	1	02	02	2.02	0014	Pengelolaan Pelayanan Kesehatan bagi Penduduk Terdampak Krisis Kesehatan Akibat Bencana dan/atau Berpotensi Bencana	Jumlah Dokumen Hasil Pengelolaan Pelayanan Kesehatan bagi Penduduk Terdampak Krisis Kesehatan Akibat Bencana dan/atau Berpotensi Bencana Sesuai Standar	40,000,000.00	85,000,000.00	85,000,000.00	Kota Lhokseumawe, Semua Kecamatan, Semua Kel/Desa	Pendapatan Bagi Hasil Pajak Rokok-Pelayanan Kesehatan	-	Kesehatan			200,000,000.00	Dinas Kesehatan
	1	02	02	2.02	0015	Pengelolaan Pelayanan Kesehatan Gizi Masyarakat	Jumlah Dokumen Hasil Pengelolaan Pelayanan Kesehatan Gizi Masyarakat	40,000,000.00	143,219,505.00	1,579,444,085.00	Kota Lhokseumawe, Semua Kecamatan, Semua Kel/Desa	DBH Cukai Hasil Tembakau (CHT) Dana Transfer Umum-Dana Alokasi Umum Dana Transfer Khusus-Dana Alokasi Khusus Non Fisik Pendapatan Bagi Hasil Pajak Rokok-Pelayanan Kesehatan DAK Non Fisik-Dana BOK-BOK Dinas-BOK Kabupaten/Kota DAK Non Fisik-Dana BOK-BOK Puskesmas	-	Kesehatan			200,000,000.00	Dinas Kesehatan
	1	02	02	2.02	0016	Pengelolaan Pelayanan Kesehatan Kerja dan Olahraga	Jumlah Dokumen Hasil Pengelolaan Pelayanan Kesehatan Kerja dan Olahraga	30,000,000.00	31,519,800.00	31,519,800.00	Kota Lhokseumawe, Semua Kecamatan, Semua Kel/Desa	Dana Transfer Umum-Dana Alokasi Umum Pendapatan Bagi Hasil Pajak Rokok-Pelayanan Kesehatan	-	Kesehatan			60,000,000.00	Dinas Kesehatan
	1	02	02	2.02	0017	Pengelolaan Pelayanan Kesehatan Lingkungan	Jumlah Dokumen Hasil Pengelolaan Pelayanan Kesehatan Lingkungan	52,420,000.00	319,335,200.00	595,045,200.00	Kota Lhokseumawe, Semua Kecamatan, Semua Kel/Desa	Dana Transfer Umum-Dana Alokasi Umum DAK Fisik-Bidang Kesehatan dan KB-Reguler-Pelayanan Kesehatan Dasar Pendapatan Bagi Hasil Pajak Rokok-Pelayanan Kesehatan DAK Non Fisik-Dana BOK-BOK Dinas-BOK Kabupaten/Kota DAK Non Fisik-Dana BOK-BOK Puskesmas	-	Kesehatan			70,000,000.00	Dinas Kesehatan

No	Kode					Urusan / Bidang Urusan / Program / Kegiatan / Sub Kegiatan	Indikator Program / Kegiatan / Sub Kegiatan	Capaian Kinerja Dan Kerangka Pendanaan							Kelompok Sasaran	Prakiraan Maju Rencana Tahun 2025		Perangkat Daerah Penanggung Jawab
								Pagu Indikatif (Rp)			Lokasi	Sumber Dana	Prioritas			Target	Pagu Indikatif (Rp)	
								RKPD 2024	APBD 2024	RKPD Perubahan 2024			Nasional	Daerah				
1	2					3	4	10	11	12	13	14	15	16	17	18	19	20
	1	02	02	2.02	0018	Pengelolaan Pelayanan Promosi Kesehatan	Jumlah Dokumen Hasil Pengelolaan Pelayanan Promosi Kesehatan	40,000,000.00	628,499,000.00	412,569,000.00	Kota Lhokseumawe, Semua Kecamatan, Semua Kel/Desa	Dana Transfer Khusus-Dana Alokasi Khusus Non Fisik Pendapatan Bagi Hasil Pajak Rokok-Pelayanan Kesehatan DAU yang Ditentukan Penggunaannya Bidang Kesehatan DAK Non Fisik-Dana BOK-BOK Dinas-BOK Kabupaten/Kota	-	Kesehatan			190,000,000.00	Dinas Kesehatan
	1	02	02	2.02	0019	Pengelolaan Pelayanan Kesehatan Tradisional, Akupuntur, Asuhan Mandiri, dan Tradisional Lainnya	Jumlah Dokumen Hasil Pengelolaan Pelayanan Kesehatan Tradisional, Akupuntur, Asuhan Mandiri dan Tradisional Lainnya	13,000,000.00	13,000,000.00	13,000,000.00	Kota Lhokseumawe, Semua Kecamatan, Semua Kel/Desa	Dana Transfer Umum-Dana Alokasi Umum Pendapatan Bagi Hasil Pajak Rokok-Pelayanan Kesehatan	-	Kesehatan			80,000,000.00	Dinas Kesehatan
	1	02	02	2.02	0020	Pengelolaan Surveilans Kesehatan	Jumlah Dokumen Hasil Pengelolaan Surveilans Kesehatan	30,000,000.00	156,230,000.00	396,570,000.00	Kota Lhokseumawe, Semua Kecamatan, Semua Kel/Desa	Pendapatan Bagi Hasil Pajak Rokok-Pelayanan Kesehatan DAK Non Fisik-Dana BOK-BOK Dinas-BOK Kabupaten/Kota DAK Non Fisik-Dana BOK-BOK Puskesmas	-	Kesehatan			50,000,000.00	Dinas Kesehatan
	1	02	02	2.02	0021	Pengelolaan Pelayanan Kesehatan Orang dengan Masalah Kesehatan Jiwa (ODMK)	Jumlah Orang dengan Masalah Kejiwaan (ODMK) yang Mendapatkan Pelayanan Kesehatan	30,000,000.00	30,000,000.00	30,000,000.00	Kota Lhokseumawe, Semua Kecamatan, Semua Kel/Desa	Pendapatan Bagi Hasil Pajak Rokok-Pelayanan Kesehatan	-	Kesehatan			50,000,000.00	Dinas Kesehatan
	1	02	02	2.02	0022	Pengelolaan Pelayanan Kesehatan Jiwa dan NAPZA	Jumlah Penyalahguna NAPZA yang Mendapatkan Pelayanan Kesehatan	50,000,000.00	229,299,600.00	229,299,600.00	Kota Lhokseumawe, Semua Kecamatan, Semua Kel/Desa	Dana Transfer Khusus-Dana Alokasi Khusus Non Fisik Pendapatan Bagi Hasil Pajak Rokok-Pelayanan Kesehatan DAK Non Fisik-Dana BOK-BOK Dinas-BOK Kabupaten/Kota	-	Kesehatan			100,000,000.00	Dinas Kesehatan
	1	02	02	2.02	0025	Pelayanan Kesehatan Penyakit Menular dan Tidak Menular	Jumlah Dokumen Hasil Pelayanan Kesehatan Penyakit Menular dan Tidak Menular	86,800,000.00	420,574,226.00	1,074,327,226.00	Kota Lhokseumawe, Semua Kecamatan, Semua Kel/Desa	Dana Transfer Khusus-Dana Alokasi Khusus Non Fisik Pendapatan Bagi Hasil Pajak Rokok-Pelayanan Kesehatan DAK Non Fisik-Dana BOK-BOK Dinas-BOK Kabupaten/Kota DAK Non Fisik-Dana BOK-BOK Puskesmas	-	Kesehatan			500,000,000.00	Dinas Kesehatan
	1	02	02	2.02	0026	Pengelolaan Jaminan Kesehatan Masyarakat	Jumlah Dokumen Hasil Pengelolaan Jaminan Kesehatan Masyarakat	13,346,617,843.00	13,346,617,843.00	13,346,617,843.00	Kota Lhokseumawe, Semua Kecamatan, Semua Kel/Desa	Pendapatan Dana Kapitasi JKN pada FKTP	-	Kesehatan			12,900,000,000.00	Dinas Kesehatan
	1	02	02	2.02	0028	Pengambilan dan Pengiriman Spesimen Penyakit Potensial KLB ke Laboratorium Rujukan/Nasional	Jumlah Spesimen Penyakit Potensial Kejadian Luar Biasa (KLB) ke Laboratorium Rujukan/Nasional yang Didistribusikan	20,000,000.00	15,920,000.00	15,920,000.00	Kota Lhokseumawe, Semua Kecamatan, Semua Kel/Desa	DAK Non Fisik-Dana BOK-BOK Dinas-BOK Kabupaten/Kota	-	Kesehatan			25,000,000.00	Dinas Kesehatan
	1	02	02	2.02	0033	Operasional Pelayanan Puskesmas	Jumlah Dokumen Operasional Pelayanan Puskesmas	6,104,723,000.00	4,234,142,000.00	671,912,000.00	Kota Lhokseumawe, Semua Kecamatan, Semua Kel/Desa	DAK Non Fisik-Dana BOK-BOK Puskesmas	-	Kesehatan			2,800,000,000.00	Dinas Kesehatan

No	Kode					Urusan / Bidang Urusan / Program / Kegiatan / Sub Kegiatan	Indikator Program / Kegiatan / Sub Kegiatan	Capaian Kinerja Dan Kerangka Pendanaan							Kelompok Sasaran	Prakiraan Maju Rencana Tahun 2025		Perangkat Daerah Penanggung Jawab
								Pagu Indikatif (Rp)			Lokasi	Sumber Dana	Prioritas			Target	Pagu Indikatif (Rp)	
								RKPD 2024	APBD 2024	RKPD Perubahan 2024			Nasional	Daerah				
1	2					3	4	10	11	12	13	14	15	16	17	18	19	20
	1	02	02	2.02	0034	Operasional Pelayanan Fasilitas Kesehatan Lainnya	Jumlah Dokumen Operasional Pelayanan Fasilitas Kesehatan Lainnya	1,960,290,000.00	2,308,265,000.00	2,308,265,000.00	Kota Lhokseumawe, Semua Kecamatan, Semua Kel/Desa	Dana Transfer Khusus-Dana Alokasi Khusus Non Fisik DAU yang Ditentukan Penggunaannya Bidang Kesehatan	-	Kesehatan			800,000,000.00	Dinas Kesehatan
	1	02	02	2.02	0035	Pelaksanaan Akreditasi Fasilitas Kesehatan di Kabupaten/Kota	Jumlah Fasilitas Kesehatan yang Terakreditasi di Kabupaten/Kota	36,585,000.00	8,000,000.00	8,000,000.00	Kota Lhokseumawe, Semua Kecamatan, Semua Kel/Desa	Pendapatan Bagi Hasil Pajak Rokok-Pelayanan Kesehatan	-	Kesehatan			80,000,000.00	Dinas Kesehatan
	1	02	02	2.02	0036	Investigasi Awal Kejadian Tidak Diharapkan (Kejadian Ikutan Pasca Imunisasi dan Pemberian Obat Massal)	Jumlah Laporan Hasil Investigasi Awal Kejadian Tidak Diharapkan (Kejadian Ikutan Pasca Imunisasi dan Pemberian Obat Massal)	10,000,000.00	50,500,000.00	60,900,000.00	Kota Lhokseumawe, Semua Kecamatan, Semua Kel/Desa	DBH Cukai Hasil Tembakau (CHT) Dana Transfer Khusus-Dana Alokasi Khusus Non Fisik Pendapatan Bagi Hasil Pajak Rokok-Pelayanan Kesehatan DAK Non Fisik-Dana BOK-BOK Dinas-BOK Kabupaten/Kota DAK Non Fisik-Dana BOK-BOK Puskesmas	-	Kesehatan			50,000,000.00	Dinas Kesehatan
	1	02	02	2.02	0037	Pelaksanaan Kewaspadaan Dini dan Respon Wabah	Jumlah Dokumen Hasil Pelaksanaan Kewaspadaan Dini dan Respon Wabah	20,000,000.00	20,000,000.00	20,000,000.00	Kota Lhokseumawe, Semua Kecamatan, Semua Kel/Desa	Pendapatan Bagi Hasil Pajak Rokok-Pelayanan Kesehatan	-	Kesehatan			40,000,000.00	Dinas Kesehatan
	1	02	02	2.02	0038	Penyediaan dan Pengelolaan Sistem Penanganan Gawat Darurat Terpadu (SPGDT)	Jumlah Public Safety Center (PSC 119) Tersediaan, Terkelolaan dan Terintegrasi Dengan Rumah Sakit Dalam Satu Sistem Penanganan Gawat Darurat Terpadu (SPGDT)	20,000,000.00	50,000,000.00	50,000,000.00	Kota Lhokseumawe, Semua Kecamatan, Semua Kel/Desa	Pendapatan Bagi Hasil Pajak Rokok-Pelayanan Kesehatan	-	Kesehatan			50,000,000.00	Dinas Kesehatan
	1	***02***	***02***	***2.03***		***Penyelenggaraan Sistem Informasi Kesehatan Secara Terintegrasi***	***Jumlah Faskes yang melaksanakan Sistem Informasi Kesehatan Secara Terintegrasi***	***100,000,000.00***	***45,000,000.00***	***45,000,000.00***			-	***Kesehatan***	***faskes***		***50,000,000.00***	***Dinas Kesehatan***
	1	02	02	2.03	0002	Pengelolaan Sistem Informasi Kesehatan	Jumlah Dokumen Hasil Pengelolaan Sistem Informasi Kesehatan	100,000,000.00	45,000,000.00	149,704,000.00	Kota Lhokseumawe, Semua Kecamatan, Semua Kel/Desa	Pendapatan Bagi Hasil Pajak Rokok-Pelayanan Kesehatan DAK Non Fisik-Dana BOK-BOK Puskesmas	-	Kesehatan			50,000,000.00	Dinas Kesehatan
	1	***02***	***02***	***2.04***		***Penerbitan Izin Rumah Sakit Kelas C, D dan Fasilitas Pelayanan Kesehatan Tingkat Daerah Kabupaten/Kota***	***Jumlah Faskes yang memperoleh Izin Rumah Sakit Kelac C, D dan Fasilitas Pelayanan Kesehatan Tingkat Daerah Kabupaten/Kota***	***40,000,000.00***	***40,000,000.00***	***40,000,000.00***			-	***Kesehatan***	***faskes***		***73,500,000.00***	***Dinas Kesehatan***
	1	02	02	2.04	0001	Pengendalian dan Pengawasan serta Tindak Lanjut Pengawasan Perizinan Rumah Sakit Kelas C, D dan Fasilitas Pelayanan Kesehatan Lainnya	Jumlah Rumah Sakit Kelas C, D dan Fasilitas Pelayanan Kesehatan yang Dikendalikan, Diawasi dan Ditindaklanjuti Perizinannya	20,000,000.00	20,000,000.00	20,000,000.00	Kota Lhokseumawe, Semua Kecamatan, Semua Kel/Desa	Pendapatan Bagi Hasil Pajak Rokok-Pelayanan Kesehatan	-	Kesehatan			42,000,000.00	Dinas Kesehatan
	1	02	02	2.04	0002	Peningkatan Tata Kelola Rumah Sakit dan Fasilitas Pelayanan Kesehatan Tingkat Daerah Kabupaten/Kota	Jumlah Rumah Sakit dan Fasilitas Pelayanan Kesehatan Tingkat Daerah Kabupaten/Kota yang Melakukan Peningkatan Tata Kelola Sesuai Standar	20,000,000.00	20,000,000.00	20,000,000.00	Kota Lhokseumawe, Semua Kecamatan, Semua Kel/Desa	Pendapatan Bagi Hasil Pajak Rokok-Pelayanan Kesehatan	-	Kesehatan			31,500,000.00	Dinas Kesehatan
13	**1**	**02**	**03**			**PROGRAM PENINGKATAN KAPASITAS SUMBER DAYA MANUSIA KESEHATAN**	**Persentase Peningkatan Kapasitas SDM Kesehatan**	**60,000,000.00**	**508,257,970.00**	**508,257,970.00**							**263,000,000.00**	**Dinas Kesehatan**
	1	***02***	***03***	***2.01***		***Pemberian Izin Praktik Tenaga Kesehatan di Wilayah Kabupaten/Kota***	***Jumlah Dokumen Izin Praktik Tenaga Kesehatan di Wilayah Kabupaten/Kota***	***10,000,000.00***	***20,000,000.00***	***20,000,000.00***			-	***Kesehatan***	***Praktik Tenaga Kesehatan***		***41,000,000.00***	***Dinas Kesehatan***

No	Kode					Urusan / Bidang Urusan / Program / Kegiatan / Sub Kegiatan	Indikator Program / Kegiatan / Sub Kegiatan	Capaian Kinerja Dan Kerangka Pendanaan							Kelompok Sasaran	Prakiraan Maju Rencana Tahun 2025		Perangkat Daerah Penanggung Jawab
								Pagu Indikatif (Rp)			Lokasi	Sumber Dana	Prioritas			Target	Pagu Indikatif (Rp)	
								RKPD 2024	APBD 2024	RKPD Perubahan 2024			Nasional	Daerah				
1	2					3	4	10	11	12	13	14	15	16	17	18	19	20
	1	02	03	2.01	0002	Pembinaan dan Pengawasan Tenaga Kesehatan serta Tindak Lanjut Perizinan Praktik Tenaga Kesehatan	Jumlah Dokumen Hasil Pembinaan dan Pengawasan Tenaga Kesehatan serta Tindak Lanjut Perizinan Praktik Tenaga Kesehatan	10,000,000.00	20,000,000.00	20,000,000.00	Kota Lhokseumawe, Semua Kecamatan, Semua Kel/Desa	Dana Transfer Khusus-Dana Alokasi Khusus Non Fisik Pendapatan Bagi Hasil Pajak Rokok-Pelayanan Kesehatan	-	Kesehatan			41,000,000.00	Dinas Kesehatan
	1	***02***	***03***	***2.02***		***Perencanaan Kebutuhan dan Pendayagunaan Sumber Daya Manusia Kesehatan untuk UKP dan UKM di Wilayah Kabupaten/Kota***	***Jumlah Dokumen Perencanaan Kebutuhan dan Pendayagunaan Sumber daya Manusia Kesehatan untuk UKP dan UKM di Wilayah Kabupaten/Kota***	***30,000,000.00***	***96,120,000.00***	***96,120,000.00***			-	***Kesehatan***	***SDM Kesehatan***		***72,000,000.00***	***Dinas Kesehatan***
	1	02	03	2.02	0001	Perencanaan dan Distribusi serta Pemerataan Sumber Daya Manusia Kesehatan	Jumlah Dokumen Hasil Perencanaan dan Distribusi serta Pemerataan Sumber Daya Manusia Kesehatan	10,000,000.00	10,000,000.00	10,000,000.00	Kota Lhokseumawe, Semua Kecamatan, Semua Kel/Desa	Pendapatan Bagi Hasil Pajak Rokok-Pelayanan Kesehatan	-	Kesehatan			26,000,000.00	Dinas Kesehatan
	1	02	03	2.02	0003	Pembinaan dan Pengawasan Sumber Daya Manusia Kesehatan	Jumlah Dokumen Hasil Pembinaan dan Pengawasan Sumber Daya Manusia Kesehatan	20,000,000.00	86,120,000.00	86,120,000.00	Kota Lhokseumawe, Semua Kecamatan, Semua Kel/Desa	Dana Transfer Khusus-Dana Alokasi Khusus Non Fisik Pendapatan Bagi Hasil Pajak Rokok-Pelayanan Kesehatan DAK Non Fisik-Dana BOK-BOK Dinas-BOK Kabupaten/Kota	-	Kesehatan			46,000,000.00	Dinas Kesehatan
	1	***02***	***03***	***2.03***		***Pengembangan Mutu dan Peningkatan Kompetensi Teknis Sumber Daya Manusia Kesehatan Tingkat Daerah Kabupaten/Kota***	***Jumlah Peserta Pengembangan Mutu dan Peningkatan Kompetensi Teknis Sumber Daya Manusia Kesehatan Tingkat Daerah Kabupaten/Kota***	***20,000,000.00***	***392,137,970.00***	***392,137,970.00***			-	***Kesehatan***	***SDM Kesehatan***		***150,000,000.00***	***Dinas Kesehatan***
	1	02	03	2.03	0001	Pengembangan Mutu dan Peningkatan Kompetensi Teknis Sumber Daya Manusia Kesehatan Tingkat Daerah Kabupaten/Kota	Jumlah Sumber Daya Manusia Kesehatan Tingkat Daerah Kabupaten/Kota yang Ditingkatkan Mutu dan Kompetensinya	20,000,000.00	392,137,970.00	392,137,970.00	Kota Lhokseumawe, Semua Kecamatan, Semua Kel/Desa	Dana Transfer Khusus-Dana Alokasi Khusus Non Fisik Pendapatan Bagi Hasil Pajak Rokok-Pelayanan Kesehatan DAK Non Fisik-Dana BOK-BOK Dinas-BOK Kabupaten/Kota	-	Kesehatan			150,000,000.00	Dinas Kesehatan
14	**1**	**02**	**04**			**PROGRAM SEDIAAN FARMASI, ALAT KESEHATAN DAN MAKANAN MINUMAN**	**Persentase Rekomendasi Usaha Kesehatan**	**99,000,000.00**	**444,493,000.00**	**446,693,000.00**							**120,000,000.00**	**Dinas Kesehatan**
	1	***02***	***04***	***2.01***		***Pemberian Izin Apotek, Toko Obat, Toko Alat Kesehatan dan Optikal, Usaha Mikro Obat Tradisional (UMOT)***	***Jumlah Sarana Pemberian Izin Apotek, Toko Obat, Toko Alat Kesehatan dan Optikal, Usaha Mikro Obat Tradisional (UMOT)***	***20,000,000.00***	***35,000,000.00***	***35,000,000.00***			-	***Kesehatan***	***Tempat Usaha***		***40,000,000.00***	***Dinas Kesehatan***
	1	02	04	2.01	0001	Pengendalian dan Pengawasan serta Tindak Lanjut Pengawasan Perizinan Apotek, Toko Obat, Toko Alat Kesehatan, dan Optikal, Usaha Mikro Obat Tradisional (UMOT)	Jumlah Dokumen Hasil Pengendalian dan Pengawasan serta Tindak Lanjut Pengawasan Perizinan Apotek, Toko Obat, Toko Alat Kesehatan, dan Optikal, Usaha Mikro Obat Tradisional (UMOT)	20,000,000.00	35,000,000.00	35,000,000.00	Kota Lhokseumawe, Semua Kecamatan, Semua Kel/Desa	Pendapatan Bagi Hasil Pajak Rokok-Pelayanan Kesehatan	-	Kesehatan			40,000,000.00	Dinas Kesehatan
	1	***02***	***04***	***2.02***		***Pemberian Sertifikat Produksi untuk Sarana Produksi Alat Kesehatan Kelas 1 tertentu dan Perbekalan Kesehatan Rumah Tangga Kelas 1 Tertentu Perusahaan Rumah Tangga***	***Jumlah Dokumen Pemberian Sertifikat Produksi untuk Sarana Produksi Alat Kesehatan Kelas 1 tertentu dan Perbekalan Kesehatan Rumah Tangga Kelas 1 Tertentu Perusahaan Rumah Tangga***	***11,000,000.00***	***5,000,000.00***	***5,000,000.00***			-	***Kesehatan***	***Produk Alat Kesehatan***		***25,000,000.00***	***Dinas Kesehatan***

No	Kode					Urusan / Bidang Urusan / Program / Kegiatan / Sub Kegiatan	Indikator Program / Kegiatan / Sub Kegiatan	Capaian Kinerja Dan Kerangka Pendanaan							Kelompok Sasaran	Prakiraan Maju Rencana Tahun 2025		Perangkat Daerah Penanggung Jawab
								Pagu Indikatif (Rp)			Lokasi	Sumber Dana	Prioritas			Target	Pagu Indikatif (Rp)	
								RKPD 2024	APBD 2024	RKPD Perubahan 2024			Nasional	Daerah				
1	2					3	4	10	11	12	13	14	15	16	17	18	19	20
	1	02	04	2.02	0001	Pengendalian dan Pengawasan serta Tindak Lanjut Pengawasan Sertifikat Produksi Alat Kesehatan Kelas 1 Tertentu dan PKRT Kelas 1 Tertentu Perusahaan Rumah Tangga	Jumlah Dokumen Pengendalian dan Pengawasan serta Tindak Lanjut Pengawasan Sertifikat Produksi Alat Kesehatan Kelas 1 Tertentu dan PKRT Kelas 1 Tertentu Perusahaan Rumah Tangga	11,000,000.00	5,000,000.00	5,000,000.00	Kota Lhokseumawe, Semua Kecamatan, Semua Kel/Desa	Pendapatan Bagi Hasil Pajak Rokok-Pelayanan Kesehatan	-	Kesehatan			25,000,000.00	Dinas Kesehatan
	1	***02***	***04***	***2.03***		***Penerbitan Sertifikat Produksi Pangan Industri Rumah Tangga dan Nomor P-IRT sebagai Izin Produksi, untuk Produk Makanan Minuman Tertentu yang Dapat Diproduksi oleh Industri Rumah Tangga***	***Jumlah Dokumen Penerbitan Sertifikat Produksi Pangan Industri Rumah Tangga dan Nomor P-IRT sebagai Izin Produksi, untuk Produk Makanan Minuman Tertentu yang Dapat Diproduksi oleh Industri Rumah Tangga***	***50,000,000.00***	***140,480,800.00***	***140,480,800.00***			-	***Kesehatan***	***Produksi PIRT***		***25,000,000.00***	***Dinas Kesehatan***
	1	02	04	2.03	0001	Pengendalian dan Pengawasan serta Tindak Lanjut Pengawasan Sertifikat Produksi Pangan Industri Rumah Tangga dan Nomor P-IRT sebagai Izin Produksi, untuk Produk Makanan Minuman Tertentu yang Dapat Diproduksi oleh Industri Rumah Tangga	Jumlah Dokumen Hasil Pengendalian dan Pengawasan serta Tindak Lanjut Pengawasan Sertifikat Produksi Pangan Industri Rumah Tangga dan Nomor P-IRT sebagai Izin Produksi, untuk Produk Makanan Minuman Tertentu yang Dapat Diproduksi oleh Industri Rumah Tangga	50,000,000.00	140,480,800.00	141,180,800.00	Kota Lhokseumawe, Semua Kecamatan, Semua Kel/Desa	Pajak Rokok DAK Non Fisik-BOKKB-Pengawasan Obat dan Makanan DAK Non Fisik-Dana BOK-BOK Dinas-BOK Pengawasan Obat dan Makanan	-	Kesehatan			25,000,000.00	Dinas Kesehatan
	1	***02***	***04***	***2.04***		***Penerbitan Sertifikat Laik Higiene Sanitasi Tempat Pengelolaan Makanan (TPM) antara lain Jasa Boga, Rumah Makan/Restoran dan Depot Air Minum (DAM)***	***Jumlah Dokumen Penerbitan Sertifikat Laik Higiene Sanitasi Tempat Pengelolaan Makanan (TPM) antara lain Jasa Boga, Rumah Makan/Restoran dan Depot Air Minum (DAM)***	***6,000,000.00***	***10,000,000.00***	***10,000,000.00***			-	***Kesehatan***	***Tempat Pengelolaan Makanan***		***10,000,000.00***	***Dinas Kesehatan***
	1	02	04	2.04	0001	Pengendalian dan Pengawasan serta Tindak Lanjut Pengawasan Penerbitan Sertifikat Laik Higiene Sanitasi Tempat Pengelolaan Makanan (TPM) antara lain Jasa Boga, Rumah Makan/Restoran dan Depot Air Minum (DAM)	Jumlah Dokumen Hasil Pengendalian dan Pengawasan serta Tindak Lanjut Pengawasan Penerbitan Sertifikat Laik Higiene Sanitasi Tempat Pengelolaan Makanan (TPM) antara lain Jasa Boga, Rumah Makan/Restoran dan Depot Air Minum (DAM)	6,000,000.00	10,000,000.00	10,300,000.00	Kota Lhokseumawe, Semua Kecamatan, Semua Kel/Desa	Dana Transfer Umum-Dana Alokasi Umum Pendapatan Bagi Hasil Pajak Rokok-Pelayanan Kesehatan	-	Kesehatan			10,000,000.00	Dinas Kesehatan
	1	***02***	***04***	***2.05***		***Penerbitan Stiker Pembinaan pada Makanan Jajanan dan Sentra Makanan Jajanan***	***Jumlah Dokumen Penerbitan Stiker Pembinaan pada Makanan Jajanan dan Sentra Makanan Jajanan***	***6,000,000.00***	***10,000,000.00***	***10,000,000.00***			-	***Kesehatan***	***Tempat jajanan Makanan***		***10,000,000.00***	***Dinas Kesehatan***
	1	02	04	2.05	0001	Pengendalian dan Pengawasan serta Tindak Lanjut Penerbitan Stiker Pembinaan pada Makanan Jajanan dan Sentra Makanan Jajanan	Jumlah Dokumen Hasil Pengendalian dan Pengawasan serta Tindak Lanjut Penerbitan Stiker Pembinaan pada Makanan Jajanan dan Sentra Makanan Jajanan	6,000,000.00	10,000,000.00	10,300,000.00	Kota Lhokseumawe, Semua Kecamatan, Semua Kel/Desa	Dana Transfer Umum-Dana Alokasi Umum Pendapatan Bagi Hasil Pajak Rokok-Pelayanan Kesehatan	-	Kesehatan			10,000,000.00	Dinas Kesehatan
	1	***02***	***04***	***2.06***		***Pemeriksaan dan Tindak Lanjut Hasil Pemeriksaan Post Market pada Produksi dan Produk Makanan Minuman Industri Rumah Tangga***	***Jumlah Pemeriksaan dan Tindak Lanjut Hasil Pemeriksaan Post Market pada Produksi dan Produk Makanan Minuman Industri Rumah Tangga***	***6,000,000.00***	***244,012,200.00***	***244,012,200.00***			-	***Kesehatan***	***Produksi PIRT***		***10,000,000.00***	***Dinas Kesehatan***

No	Kode					Urusan / Bidang Urusan / Program / Kegiatan / Sub Kegiatan	Indikator Program / Kegiatan / Sub Kegiatan	Capaian Kinerja Dan Kerangka Pendanaan							Kelompok Sasaran	Prakiraan Maju Rencana Tahun 2025		Perangkat Daerah Penanggung Jawab
								Pagu Indikatif (Rp)			Lokasi	Sumber Dana	Prioritas			Target	Pagu Indikatif (Rp)	
								RKPD 2024	APBD 2024	RKPD Perubahan 2024			Nasional	Daerah				
1	2					3	4	10	11	12	13	14	15	16	17	18	19	20
	1	02	04	2.06	0001	Pemeriksaan Post Market pada Produk Makanan-Minuman Industri Rumah Tangga yang Beredar dan Pengawasan serta Tindak Lanjut Pengawasan	Jumlah Produk dan Sarana Produksi Makanan-Minuman Industri Rumah Tangga Beredar yang Dilakukan Pemeriksaan Post Market dalam rangka Tindak Lanjut Pengawasan	6,000,000.00	244,012,200.00	244,912,200.00	Kota Lhokseumawe, Semua Kecamatan, Semua Kel/Desa	Dana Transfer Umum-Dana Alokasi Umum Dana Transfer Khusus-Dana Alokasi Khusus Non Fisik Pendapatan Bagi Hasil Pajak Rokok-Pelayanan Kesehatan DAK Non Fisik-Dana BOK-BOK Dinas-BOK Pengawasan Obat dan Makanan	-	Kesehatan			10,000,000.00	Dinas Kesehatan
15	**1**	**02**	**05**			**PROGRAM PEMBERDAYAAN MASYARAKAT BIDANG KESEHATAN**	**Cakupan Promsi Kesehatan dan Pemberdayaan Masyarakat**	**45,000,000.00**	**131,563,445.00**	**168,873,445.00**							**100,000,000.00**	**Dinas Kesehatan**
	1	***02***	***05***	***2.01***		***Advokasi, Pemberdayaan, Kemitraan, Peningkatan Peran serta Masyarakat dan Lintas Sektor Tingkat Daerah Kabupaten/Kota***	***Jumlah Dokumen Advokasi, Pemberdayaan, Kemitraan, Peningkatan Peran serta Masyarakat dan Lintas Sektor Tingkat Daerah Kabupaten/Kota***	***20,000,000.00***	***29,065,000.00***	***29,065,000.00***			-	***Kesehatan***	***Masyarakat***		***50,000,000.00***	***Dinas Kesehatan***
	1	02	05	2.01	0001	Peningkatan Upaya Promosi Kesehatan, Advokasi, Kemitraan dan Pemberdayaan Masyarakat	Jumlah Dokumen Promosi Kesehatan, Advokasi, Kemitraan dan Pemberdayaan Masyarakat	20,000,000.00	29,065,000.00	29,565,000.00	Kota Lhokseumawe, Semua Kecamatan, Semua Kel/Desa	Dana Transfer Khusus-Dana Alokasi Khusus Non Fisik Pendapatan Bagi Hasil Pajak Rokok-Pelayanan Kesehatan DAK Non Fisik-Dana BOK-BOK Dinas-BOK Kabupaten/Kota	-	Kesehatan			50,000,000.00	Dinas Kesehatan
	1	***02***	***05***	***2.02***		***Pelaksanaan Sehat dalam rangka Promotif Preventif Tingkat Daerah Kabupaten/Kota***	***Jumlah Keluarga yang berprilaku Sehat dalam rangka Promotif Preventif Tingkat Daerah Kabupaten/Kota***	***20,000,000.00***	***20,000,000.00***	***20,000,000.00***			-	***Kesehatan***	***Masyarakat***		***35,000,000.00***	***Dinas Kesehatan***
	1	02	05	2.02	0001	Penyelenggaraan Promosi Kesehatan dan Gerakan Hidup Bersih dan Sehat	Jumlah Dokumen Hasil Penyelenggaraan Promosi Kesehatan dan Gerakan Hidup Bersih dan Sehat	20,000,000.00	20,000,000.00	20,500,000.00	Kota Lhokseumawe, Semua Kecamatan, Semua Kel/Desa	Pendapatan Bagi Hasil Pajak Rokok-Pelayanan Kesehatan	-	Kesehatan			35,000,000.00	Dinas Kesehatan
	1	***02***	***05***	***2.03***		***Pengembangan dan Pelaksanaan Upaya Kesehatan Bersumber Daya Masyarakat (UKBM) Tingkat Daerah Kabupaten/Kota***	***Jumlah Dokumen Pengembangan dan Pelaksanaan Upaya Kesehatan Bersumber Daya Masyarakat (UKBM) Tingkat Daerah Kabupaten/Kota***	***5,000,000.00***	***82,498,445.00***	***82,498,445.00***			-	***Kesehatan***	***UKBM***		***15,000,000.00***	***Dinas Kesehatan***
	1	02	05	2.03	0001	Bimbingan Teknis dan Supervisi Pengembangan dan Pelaksanaan Upaya Kesehatan Bersumber Daya Masyarakat (UKBM)	Jumlah Dokumen Hasil Bimbingan Teknis dan Supervisi Upaya Kesehatan Bersumber Daya Masyarakat (UKBM)	5,000,000.00	82,498,445.00	118,808,445.00	Kota Lhokseumawe, Semua Kecamatan, Semua Kel/Desa	Dana Transfer Umum-Dana Alokasi Umum Pendapatan Bagi Hasil Pajak Rokok-Pelayanan Kesehatan DAK Non Fisik-Dana BOK-BOK Dinas-BOK Kabupaten/Kota DAK Non Fisik-Dana BOK-BOK Puskesmas	-	Kesehatan			15,000,000.00	Dinas Kesehatan
						Dinas Pekerjaan Umum dan Perumahan Rakyat		**44,701,811,731.00**	**67,078,907,375.00**	**81,135,803,917.00**							**4,815,731,432.40**	**Dinas Pekerjaan Umum dan Perumahan Rakyat**
	1					**URUSAN PEMERINTAHAN WAJIB YANG BERKAITAN DENGAN PELAYANAN DASAR**		**44,701,811,731.00**	**67,078,907,375.00**	**81,135,803,917.00**							**4,815,731,432.40**	**Dinas Pekerjaan Umum dan Perumahan Rakyat**
	1	**03**				**URUSAN PEMERINTAHAN BIDANG PEKERJAAN UMUM DAN PENATAAN RUANG**		**42,151,811,731.00**	**61,080,395,667.00**	**69,375,292,209.00**							**4,815,731,432.40**	**Dinas Pekerjaan Umum dan Perumahan Rakyat**
16	**1**	**03**	**01**			**PROGRAM PENUNJANG URUSAN PEMERINTAHAN DAERAH KABUPATEN/KOTA**	**Persentase Layanan Administrasi Pemerintah Daerah**	**5,861,929,720.00**	**7,695,597,400.00**	**7,781,125,779.00**							**1,587,452,829.50**	**Dinas Pekerjaan Umum dan Perumahan Rakyat**

No	Kode					Urusan / Bidang Urusan / Program / Kegiatan / Sub Kegiatan	Indikator Program / Kegiatan / Sub Kegiatan	Capaian Kinerja Dan Kerangka Pendanaan							Kelompok Sasaran	Prakiraan Maju Rencana Tahun 2025		Perangkat Daerah Penanggung Jawab
								Pagu Indikatif (Rp)			Lokasi	Sumber Dana	Prioritas			Target	Pagu Indikatif (Rp)	
								RKPD 2024	APBD 2024	RKPD Perubahan 2024			Nasional	Daerah				
1	2					3	4	10	11	12	13	14	15	16	17	18	19	20
	1	***03***	***01***	***2.01***		***Perencanaan, Penganggaran, dan Evaluasi Kinerja Perangkat Daerah***	***Jumlah Dokumen Perencanaan, Penganggaran, dan Evaluasi Perangkat Daerah***	***102,000,000.00***	***121,244,540.00***	***121,244,540.00***			-	***Infrastruktur***	-		***926,100.00***	***Dinas Pekerjaan Umum dan Perumahan Rakyat***
	1	03	01	2.01	0001	Penyusunan Dokumen Perencanaan Perangkat Daerah	Jumlah Dokumen Perencanaan Perangkat Daerah	100,000,000.00	119,244,540.00	127,772,919.00	Kota Lhokseumawe, Semua Kecamatan, Semua Kel/Desa	Dana Transfer Umum-Dana Alokasi Umum	-	Infrastruktur			-	Dinas Pekerjaan Umum dan Perumahan Rakyat
	1	03	01	2.01	0006	Koordinasi dan Penyusunan Laporan Capaian Kinerja dan Ikhtisar Realisasi Kinerja SKPD	Jumlah Laporan Capaian Kinerja dan Ikhtisar Realisasi Kinerja SKPD dan Laporan Hasil Koordinasi Penyusunan Laporan Capaian Kinerja dan Ikhtisar Realisasi Kinerja SKPD	2,000,000.00	2,000,000.00	2,000,000.00	Kota Lhokseumawe, Semua Kecamatan, Semua Kel/Desa	Dana Transfer Umum-Dana Alokasi Umum	-	Infrastruktur			926,100.00	Dinas Pekerjaan Umum dan Perumahan Rakyat
	1	***03***	***01***	***2.02***		***Administrasi Keuangan Perangkat Daerah***	***Periode Penyediaan Administrasi Keuangan Perangkat Daerah***	***4,396,265,000.00***	***4,810,398,140.00***	***4,810,398,140.00***			-	***Infrastruktur***	-		***-***	***Dinas Pekerjaan Umum dan Perumahan Rakyat***
	1	03	01	2.02	0001	Penyediaan Gaji dan Tunjangan ASN	Jumlah Orang yang Menerima Gaji dan Tunjangan ASN	4,396,265,000.00	4,810,398,140.00	4,810,398,140.00	Kota Lhokseumawe, Semua Kecamatan, Semua Kel/Desa	Dana Transfer Umum-Dana Alokasi Umum	-	Infrastruktur			-	Dinas Pekerjaan Umum dan Perumahan Rakyat
	1	***03***	***01***	***2.06***		***Administrasi Umum Perangkat Daerah***	***Periode Pelaksanaan Administrasi Umum Perangkat Daerah***	***171,140,000.00***	***171,140,000.00***	***171,140,000.00***			-	***Infrastruktur***	-		***174,963,442.50***	***Dinas Pekerjaan Umum dan Perumahan Rakyat***
	1	03	01	2.06	0002	Penyediaan Peralatan dan Perlengkapan Kantor	Jumlah Paket Peralatan dan Perlengkapan Kantor yang Disediakan	35,000,000.00	35,000,000.00	35,000,000.00	Kota Lhokseumawe, Semua Kecamatan, Semua Kel/Desa	Dana Transfer Umum-Dana Alokasi Umum	-	Infrastruktur			28,940,625.00	Dinas Pekerjaan Umum dan Perumahan Rakyat
	1	03	01	2.06	0004	Penyediaan Bahan Logistik Kantor	Jumlah Paket Bahan Logistik Kantor yang Disediakan	20,000,000.00	20,000,000.00	20,000,000.00	Kota Lhokseumawe, Semua Kecamatan, Semua Kel/Desa	Dana Transfer Umum-Dana Alokasi Umum	-	Infrastruktur			12,733,875.00	Dinas Pekerjaan Umum dan Perumahan Rakyat
	1	03	01	2.06	0005	Penyediaan Barang Cetakan dan Penggandaan	Jumlah Paket Barang Cetakan dan Penggandaan yang Disediakan	15,000,000.00	15,000,000.00	15,000,000.00	Kota Lhokseumawe, Semua Kecamatan, Semua Kel/Desa	Dana Transfer Umum-Dana Alokasi Umum	-	Infrastruktur			16,206,750.00	Dinas Pekerjaan Umum dan Perumahan Rakyat
	1	03	01	2.06	0006	Penyediaan Bahan Bacaan dan Peraturan Perundang-undangan	Jumlah Dokumen Bahan Bacaan dan Peraturan Perundang-Undangan yang Disediakan	1,140,000.00	1,140,000.00	1,140,000.00	Kota Lhokseumawe, Semua Kecamatan, Semua Kel/Desa	Dana Transfer Umum-Dana Alokasi Umum	-	Infrastruktur			1,319,692.50	Dinas Pekerjaan Umum dan Perumahan Rakyat
	1	03	01	2.06	0009	Penyelenggaraan Rapat Koordinasi dan Konsultasi SKPD	Jumlah Laporan Penyelenggaraan Rapat Koordinasi dan Konsultasi SKPD	100,000,000.00	100,000,000.00	135,000,000.00	Kota Lhokseumawe, Semua Kecamatan, Semua Kel/Desa	Dana Transfer Umum-Dana Alokasi Umum	-	Infrastruktur			115,762,500.00	Dinas Pekerjaan Umum dan Perumahan Rakyat
	1	***03***	***01***	***2.07***		***Pengadaan Barang Milik Daerah Penunjang Urusan Pemerintah Daerah***	***Jumlah Pengadaan Barang Milik Daerah Penunjang Urusan Pemerintah Daerah***	***75,000,000.00***	***1,479,190,000.00***	***1,479,190,000.00***			-	***Infrastruktur***	-		***25,467,750.00***	***Dinas Pekerjaan Umum dan Perumahan Rakyat***
	1	03	01	2.07	0009	Pengadaan Gedung Kantor atau Bangunan Lainnya	Jumlah Unit Gedung Kantor atau Bangunan Lainnya yang Disediakan	-	1,409,190,000.00	1,409,190,000.00	Kota Lhokseumawe, Semua Kecamatan, Semua Kel/Desa	Dana Transfer Umum-Dana Alokasi Umum	-	Infrastruktur			-	Dinas Pekerjaan Umum dan Perumahan Rakyat
	1	03	01	2.07	0011	Pengadaan Sarana dan Prasarana Pendukung Gedung Kantor atau Bangunan Lainnya	Jumlah Unit Sarana dan Prasarana Pendukung Gedung Kantor atau Bangunan Lainnya yang Disediakan	75,000,000.00	70,000,000.00	70,000,000.00	Kota Lhokseumawe, Semua Kecamatan, Semua Kel/Desa	Dana Transfer Umum-Dana Alokasi Umum	-	Infrastruktur			25,467,750.00	Dinas Pekerjaan Umum dan Perumahan Rakyat
	1	***03***	***01***	***2.08***		***Penyediaan Jasa Penunjang Urusan Pemerintahan Daerah***	***Periode Penyediaan Jasa Penunjang Urusan Pemerintahan Daerah***	***911,424,720.00***	***907,524,720.00***	***907,524,720.00***			-	***Infrastruktur***	-		***1,005,699,962.00***	***Dinas Pekerjaan Umum dan Perumahan Rakyat***
	1	03	01	2.08	0001	Penyediaan Jasa Surat Menyurat	Jumlah Laporan Penyediaan Jasa Surat Menyurat	2,000,000.00	2,000,000.00	2,000,000.00	Kota Lhokseumawe, Semua Kecamatan, Semua Kel/Desa	Dana Transfer Umum-Dana Alokasi Umum	-	Infrastruktur			2,315,250.00	Dinas Pekerjaan Umum dan Perumahan Rakyat
	1	03	01	2.08	0002	Penyediaan Jasa Komunikasi, Sumber Daya Air dan Listrik	Jumlah Laporan Penyediaan Jasa Komunikasi, Sumber Daya Air dan Listrik yang Disediakan	362,110,000.00	359,110,000.00	359,110,000.00	Kota Lhokseumawe, Semua Kecamatan, Semua Kel/Desa	Dana Transfer Umum-Dana Alokasi Umum	-	Infrastruktur			257,872,545.00	Dinas Pekerjaan Umum dan Perumahan Rakyat
	1	03	01	2.08	0004	Penyediaan Jasa Pelayanan Umum Kantor	Jumlah Laporan Penyediaan Jasa Pelayanan Umum Kantor yang Disediakan	547,314,720.00	546,414,720.00	573,414,720.00	Kota Lhokseumawe, Semua Kecamatan, Semua Kel/Desa	Dana Transfer Umum-Dana Alokasi Umum	-	Infrastruktur			745,512,167.00	Dinas Pekerjaan Umum dan Perumahan Rakyat
	1	***03***	***01***	***2.09***		***Pemeliharaan Barang Milik Daerah Penunjang Urusan Pemerintahan Daerah***	***Jumlah Pemeliharaan Barang Milik Daerah Penunjang Urusan Pemerintahan Daerah***	***206,100,000.00***	***206,100,000.00***	***206,100,000.00***			-	***Infrastruktur***	-		***380,395,575.00***	***Dinas Pekerjaan Umum dan Perumahan Rakyat***
	1	03	01	2.09	0001	Penyediaan Jasa Pemeliharaan, Biaya Pemeliharaan, dan Pajak Kendaraan Perorangan Dinas atau Kendaraan Dinas Jabatan	Jumlah Kendaraan Perorangan Dinas atau Kendaraan Dinas Jabatan yang Dipelihara dan dibayarkan Pajaknya	33,300,000.00	33,300,000.00	33,300,000.00	Kota Lhokseumawe, Semua Kecamatan, Semua Kel/Desa	Dana Transfer Umum-Dana Alokasi Umum	-	Infrastruktur			38,548,912.50	Dinas Pekerjaan Umum dan Perumahan Rakyat

No	Kode					Urusan / Bidang Urusan / Program / Kegiatan / Sub Kegiatan	Indikator Program / Kegiatan / Sub Kegiatan	Capaian Kinerja Dan Kerangka Pendanaan							Kelompok Sasaran	Prakiraan Maju Rencana Tahun 2025		Perangkat Daerah Penanggung Jawab
								Pagu Indikatif (Rp)			Lokasi	Sumber Dana	Prioritas			Target	Pagu Indikatif (Rp)	
								RKPD 2024	APBD 2024	RKPD Perubahan 2024			Nasional	Daerah				
1	2					3	4	10	11	12	13	14	15	16	17	18	19	20
	1	03	01	2.09	0002	Penyediaan Jasa Pemeliharaan, Biaya Pemeliharaan, Pajak dan Perizinan Kendaraan Dinas Operasional atau Lapangan	Jumlah Kendaraan Dinas Operasional atau Lapangan yang Dipelihara dan dibayarkan Pajak dan Perizinannya	102,800,000.00	102,800,000.00	117,800,000.00	Kota Lhokseumawe, Semua Kecamatan, Semua Kel/Desa	Dana Transfer Umum-Dana Alokasi Umum	-	Infrastruktur			65,174,287.50	Dinas Pekerjaan Umum dan Perumahan Rakyat
	1	03	01	2.09	0009	Pemeliharaan/Rehabilitasi Gedung Kantor dan Bangunan Lainnya	Jumlah Gedung Kantor dan Bangunan Lainnya yang Dipelihara/Direhabilitasi	50,000,000.00	50,000,000.00	50,000,000.00	Kota Lhokseumawe, Semua Kecamatan, Semua Kel/Desa	Dana Transfer Umum-Dana Alokasi Umum	-	Infrastruktur			270,884,250.00	Dinas Pekerjaan Umum dan Perumahan Rakyat
	1	03	01	2.09	0010	Pemeliharaan/Rehabilitasi Sarana dan Prasarana Gedung Kantor atau Bangunan Lainnya	Jumlah Sarana dan Prasarana Gedung Kantor atau Bangunan Lainnya yang Dipelihara/Direhabilitasi	20,000,000.00	20,000,000.00	20,000,000.00	Kota Lhokseumawe, Semua Kecamatan, Semua Kel/Desa	Dana Transfer Umum-Dana Alokasi Umum	-	Infrastruktur			5,788,125.00	Dinas Pekerjaan Umum dan Perumahan Rakyat
17	**1**	**03**	**03**			**PROGRAM PENGELOLAAN DAN PENGEMBANGAN SISTEM PENYEDIAAN AIR MINUM**	**Persentase Penduduk Berakses Air Minum**	**2,966,721,017.00**	**5,828,661,000.00**	**6,758,661,000.00**							**-**	**Dinas Pekerjaan Umum dan Perumahan Rakyat**
	1	***03***	***03***	***2.01***		***Pengelolaan dan Pengembangan Sistem Penyediaan Air Minum (SPAM) di Daerah Kabupaten/Kota***	***Persentase Jumlah Rumah Tangga Berakses Air Minum melalui SPAM Jaringan Pipa dan Bukan Jaringan Pipa***	***2,966,721,017.00***	***5,828,661,000.00***	***5,828,661,000.00***			-	***Infrastruktur***	-		-	***Dinas Pekerjaan Umum dan Perumahan Rakyat***
	1	03	03	2.01	0022	Pembangunan Sistem Penyediaan Air Minum (SPAM) Bukan Jaringan Perpipaan	Jumlah Sistem Penyediaan Air Minum (SPAM) Bukan Jaringan Perpipaan yang Dibangun	1,090,464,000.00	585,000,000.00	1,515,000,000.00	Kota Lhokseumawe, Semua Kecamatan, Semua Kel/Desa	Dana Transfer Umum-Dana Alokasi Umum DAU yang Ditentukan Penggunaannya Bidang Pekerjaan Umum	-	Infrastruktur			-	Dinas Pekerjaan Umum dan Perumahan Rakyat
	1	03	03	2.01	0025	Penyusunan Rencana, Kebijakan, Strategi dan Teknis Sistem Penyediaan Air Minum (SPAM)	Jumlah Dokumen Rencana, Kebijakan, Strategi dan Teknis Sistem Penyediaan Air Minum (SPAM) yang disusun	376,257,017.00	100,000,000.00	100,000,000.00	Kota Lhokseumawe, Semua Kecamatan, Semua Kel/Desa	Dana Transfer Umum-Dana Alokasi Umum	-	Infrastruktur			-	Dinas Pekerjaan Umum dan Perumahan Rakyat
	1	03	03	2.01	0028	Pembangunan Sistem Penyediaan Air Minum (SPAM) Jaringan Perpipaan	Kapasitas Sistem Penyediaan Air Minum (SPAM) Jaringan Perpipaan yang dibangun	-	3,643,661,000.00	3,643,661,000.00	Kota Lhokseumawe, Semua Kecamatan, Semua Kel/Desa	Dana Transfer Umum-Dana Alokasi Umum Dana Transfer Khusus-Dana Alokasi Khusus Fisik	-	-			-	Dinas Pekerjaan Umum dan Perumahan Rakyat
	1	03	03	2.01	0032	Perluasan Sistem Penyediaan Air Minum (SPAM) Jaringan Perpipaan	Jumlah Sambungan Rumah yang terlayani oleh perluasan Sistem Penyediaan Air Minum (SPAM) Jaringan Perpipaan	1,500,000,000.00	1,500,000,000.00	1,500,000,000.00	Kota Lhokseumawe, Semua Kecamatan, Semua Kel/Desa	Dana Otonomi Khusus-Provinsi Aceh	-	Infrastruktur			-	Dinas Pekerjaan Umum dan Perumahan Rakyat
18	**1**	**03**	**05**			**PROGRAM PENGELOLAAN DAN PENGEMBANGAN SISTEM AIR LIMBAH**	**Persentase Rumah Tinggal Bersanitasi**	**10,456,583,000.00**	**7,221,578,000.00**	**7,221,578,000.00**							**-**	**Dinas Pekerjaan Umum dan Perumahan Rakyat**
	1	***03***	***05***	***2.01***		***Pengelolaan dan Pengembangan Sistem Air Limbah Domestik dalam Daerah Kabupaten/Kota***	***Persentase Jumlah Rumah Tangga Memperoleh Layanan Pengolahan Air Limbah Domestik***	***10,456,583,000.00***	***7,221,578,000.00***	***7,221,578,000.00***			-	***Infrastruktur***	-		-	***Dinas Pekerjaan Umum dan Perumahan Rakyat***
	1	03	05	2.01	0032	Peningkatan Sistem Pengelolaan Air Limbah Domestik (SPALD) Terpusat Skala Permukiman	Kapasitas Sistem Pengelolaan Air Limbah Domestik (SPALD) Terpusat Skala Permukiman yang ditingkatkan	10,236,083,000.00	7,196,578,000.00	7,196,578,000.00	Kota Lhokseumawe, Semua Kecamatan, Semua Kel/Desa	Dana Transfer Umum-Dana Alokasi Umum Dana Transfer Khusus-Dana Alokasi Khusus Fisik	-	Infrastruktur			-	Dinas Pekerjaan Umum dan Perumahan Rakyat
	1	03	05	2.01	0041	Penyusunan Rencana, Kebijakan, Strategi dan Teknis Sistem Pengelolaan Air Limbah Domestik (SPALD)	Jumlah Dokumen Rencana, Kebijakan, Strategi dan Teknis Sistem Pengelolaan Air Limbah Domestik (SPALD) yang disusun	220,500,000.00	25,000,000.00	25,000,000.00	Kota Lhokseumawe, Semua Kecamatan, Semua Kel/Desa	Dana Transfer Umum-Dana Alokasi Umum	-	Infrastruktur			-	Dinas Pekerjaan Umum dan Perumahan Rakyat
19	**1**	**03**	**06**			**PROGRAM PENGELOLAAN DAN PENGEMBANGAN SISTEM DRAINASE**	**Persentase Drainase Dalam Kondisi Baik/ Pembuangan Aliran Air Tidak Tersumbat**	**3,174,536,000.00**	**4,110,000,000.00**	**7,555,000,000.00**							**-**	**Dinas Pekerjaan Umum dan Perumahan Rakyat**
	1	***03***	***06***	***2.01***		***Pengelolaan dan Pengembangan Sistem Drainase yang Terhubung Langsung dengan Sungai dalam Daerah Kabupaten/Kota***	***Persentase Drainase dalam Kondisi Baik***	***3,174,536,000.00***	***4,110,000,000.00***	***4,110,000,000.00***			-	***Infrastruktur***	-		-	***Dinas Pekerjaan Umum dan Perumahan Rakyat***

No	Kode					Urusan / Bidang Urusan / Program / Kegiatan / Sub Kegiatan	Indikator Program / Kegiatan / Sub Kegiatan	Capaian Kinerja Dan Kerangka Pendanaan							Kelompok Sasaran	Prakiraan Maju Rencana Tahun 2025		Perangkat Daerah Penanggung Jawab
								Pagu Indikatif (Rp)			Lokasi	Sumber Dana	Prioritas			Target	Pagu Indikatif (Rp)	
								RKPD 2024	APBD 2024	RKPD Perubahan 2024			Nasional	Daerah				
1	2					3	4	10	11	12	13	14	15	16	17	18	19	20
	1	03	06	2.01	0028	Rehabilitasi Sistem Drainase Perkotaan	Jumlah Sistem Drainase Perkotaan yang Direhabilitasi	400,000,000.00	400,000,000.00	545,000,000.00	Kota Lhokseumawe, Semua Kecamatan, Semua Kel/Desa	Dana Transfer Umum-Dana Alokasi Umum	-	Infrastruktur			-	Dinas Pekerjaan Umum dan Perumahan Rakyat
	1	03	06	2.01	0029	Pembangunan Sistem Drainase Perkotaan	Jumlah Sistem Drainase Perkotaan yang Dibangun	2,749,536,000.00	3,675,000,000.00	6,965,000,000.00	Kota Lhokseumawe, Semua Kecamatan, Semua Kel/Desa	Dana Transfer Umum-Dana Alokasi Umum Dana Otonomi Khusus-Provinsi Aceh DAU yang Ditentukan Penggunaannya Bidang Pekerjaan Umum	-	Infrastruktur			-	Dinas Pekerjaan Umum dan Perumahan Rakyat
	1	03	06	2.01	0030	Penyusunan Rencana, Kebijakan, Strategi dan Teknis Sistem Drainase Perkotaan	Jumlah Dokumen Rencana, Kebijakan, Strategi dan Teknis Sistem Drainase Perkotaan yang disusun	25,000,000.00	35,000,000.00	45,000,000.00	Kota Lhokseumawe, Semua Kecamatan, Semua Kel/Desa	Dana Transfer Umum-Dana Alokasi Umum	-	Infrastruktur			-	Dinas Pekerjaan Umum dan Perumahan Rakyat
20	**1**	**03**	**07**			**PROGRAM PENGEMBANGAN PERMUKIMAN**	**-**	**-**	**450,000,000.00**	**450,000,000.00**							**-**	**Dinas Pekerjaan Umum dan Perumahan Rakyat**
	1	***03***	***07***	***2.01***		***Penyelenggaraan Infrastruktur pada Permukiman di Kawasan Strategis Daerah Kabupaten/Kota***	-	-	***450,000,000.00***	***450,000,000.00***			-	-	-		-	***Dinas Pekerjaan Umum dan Perumahan Rakyat***
	1	03	07	2.01	0018	Optimalisasi Sistem Pengelolaan Air Limbah Domestik (SPALD) Terpusat (IPAL) di Kawasan Strategis Kabupaten/Kota	Jumlah Sistem Pengelolaan Air Limbah Domestik (SPALD) Terpusat (IPAL) di Kawasan Strategis Kabupaten/Kota yang dioptimalisasi	-	450,000,000.00	450,000,000.00	Kota Lhokseumawe, Banda Sakti, Semua Kel/Desa	Dana Transfer Umum-Dana Alokasi Umum	-	-			-	Dinas Pekerjaan Umum dan Perumahan Rakyat
21	**1**	**03**	**08**			**PROGRAM PENATAAN BANGUNAN GEDUNG**	**Persentase penataan bangunan gedung**	**2,500,000,000.00**	**4,260,000,000.00**	**4,335,000,000.00**							**-**	**Dinas Pekerjaan Umum dan Perumahan Rakyat**
	1	***03***	***08***	***2.01***		***Penyelenggaraan Bangunan Gedung di Wilayah Daerah Kabupaten/Kota, Pemberian Izin Mendirikan Bangunan (IMB) dan Sertifikat Laik Fungsi Bangunan Gedung***	***"Jumlah Dokumen Penyelenggaraan Bangunan Gedung di Wilayah Daerah Kabupaten/Kota, Pemberian Izin Mendirikan Bangunan (IMB) dan Sertifikat Laik Fungsi Bangunan Gedung" "Persentase Penyelenggaraan Bangunan Gedung di Wilayah Daerah Kabupaten/Kota, Pemberian Izin Mendirikan Bangunan (IMB) dan Sertifikat Laik Fungsi Bangunan Gedung"***	***2,500,000,000.00***	***4,260,000,000.00***	***4,260,000,000.00***			-	***Infrastruktur***	-		-	***Dinas Pekerjaan Umum dan Perumahan Rakyat***
	1	03	08	2.01	0017	Pengubahsuaian Bangunan Gedung untuk Kepentingan Strategis Daerah Kabupaten/Kota	Jumlah Bangunan Gedung untuk Kepentingan Strategis Daerah Kabupaten/Kota yang Diubahsuaikan	2,500,000,000.00	4,260,000,000.00	4,335,000,000.00	Kota Lhokseumawe, Semua Kecamatan, Semua Kel/Desa	Dana Transfer Umum-Dana Bagi Hasil Dana Transfer Umum-Dana Alokasi Umum Dana Otonomi Khusus-Provinsi Aceh	-	Infrastruktur			-	Dinas Pekerjaan Umum dan Perumahan Rakyat
22	**1**	**03**	**10**			**PROGRAM PENYELENGGARAAN JALAN**	**Persentase Panjang Jaringan Jalan Dalam Kondisi Mantap**	**17,032,041,994.00**	**31,404,559,267.00**	**35,063,927,430.00**							**858,485,250.00**	**Dinas Pekerjaan Umum dan Perumahan Rakyat**
	1	***03***	***10***	***2.01***		***Penyelenggaraan Jalan Kabupaten/Kota***	***Persentase Tingkat Kemantapan Jalan***	***17,032,041,994.00***	***31,404,559,267.00***	***31,404,559,267.00***			-	***Infrastruktur***	-		***858,485,250.00***	***Dinas Pekerjaan Umum dan Perumahan Rakyat***
	1	03	10	2.01	0029	Penyusunan Rencana, Kebijakan, Strategi dan Teknis Pengembangan Jaringan Jalan serta Perencanaan Teknis Penyelenggaraan Jalan dan Jembatan	Jumlah Dokumen Rencana, Kebijakan, Strategi dan Teknis Pengembangan Jaringan Jalan serta Perencanaan Teknis Penyelenggaraan Jalan dan Jembatan yang Disusun	290,000,000.00	148,762,887.00	148,762,887.00	Kota Lhokseumawe, Semua Kecamatan, Semua Kel/Desa	Dana Transfer Umum-Dana Alokasi Umum	-	Infrastruktur			-	Dinas Pekerjaan Umum dan Perumahan Rakyat

No	Kode					Urusan / Bidang Urusan / Program / Kegiatan / Sub Kegiatan	Indikator Program / Kegiatan / Sub Kegiatan	Capaian Kinerja Dan Kerangka Pendanaan							Kelompok Sasaran	Prakiraan Maju Rencana Tahun 2025		Perangkat Daerah Penanggung Jawab
								Pagu Indikatif (Rp)			Lokasi	Sumber Dana	Prioritas			Target	Pagu Indikatif (Rp)	
								RKPD 2024	APBD 2024	RKPD Perubahan 2024			Nasional	Daerah				
1	2					3	4	10	11	12	13	14	15	16	17	18	19	20
	1	03	10	2.01	0032	Pembangunan Jalan	Panjang Jalan yang Dibangun	9,178,062,785.00	10,033,514,000.00	13,580,382,163.00	Kota Lhokseumawe, Semua Kecamatan, Semua Kel/Desa	Dana Transfer Umum-Dana Alokasi Umum Dana Transfer Umum-Dana Bagi Hasil DAU yang Ditentukan Penggunaannya Bidang Pekerjaan Umum	-	Infrastruktur			-	Dinas Pekerjaan Umum dan Perumahan Rakyat
	1	03	10	2.01	0033	Rekonstruksi Jalan	Panjang Jalan yang Direkonstruksi	6,792,096,209.00	10,337,036,380.00	10,449,536,380.00	Kota Lhokseumawe, Semua Kecamatan, Semua Kel/Desa	Dana Transfer Umum-Dana Alokasi Umum Dana Otonomi Khusus-Provinsi Aceh	-	Infrastruktur			-	Dinas Pekerjaan Umum dan Perumahan Rakyat
	1	03	10	2.01	0043	Survey Kondisi Jalan/Jembatan	Panjang Jalan/Jembatan yang Disurvey Kondisinya	-	100,000,000.00	100,000,000.00	Kota Lhokseumawe, Semua Kecamatan, Semua Kel/Desa	Dana Transfer Umum-Dana Alokasi Umum	-	-			105,000,000.00	Dinas Pekerjaan Umum dan Perumahan Rakyat
	1	03	10	2.01	0044	Rehabilitasi Jalan	Panjang Jalan yang Direhabilitasi	771,883,000.00	10,785,246,000.00	10,785,246,000.00	Kota Lhokseumawe, Semua Kecamatan, Semua Kel/Desa	DAU yang Ditentukan Penggunaannya Bidang Pekerjaan Umum DBH Sawit	-	Infrastruktur			753,485,250.00	Dinas Pekerjaan Umum dan Perumahan Rakyat
23	**1**	**03**	**12**			**PROGRAM PENYELENGGARAAN PENATAAN RUANG**	**Persentase ketaatan terhadap RTRW**	**160,000,000.00**	**110,000,000.00**	**210,000,000.00**							**2,369,793,352.90**	**Dinas Pekerjaan Umum dan Perumahan Rakyat**
	1	***03***	***12***	***2.02***		***Koordinasi dan Sinkronisasi Perencanaan Tata Ruang Daerah Kabupaten/Kota***	***Jumlah Dokumen Koordinasi dan Sinkronisasi Perencanaan Tata Ruang Daerah Kabupaten/Kota Jumlah Dokumen Penetapan Rencana Tata Ruang Wilayah (RTRW) dan Rencana Rinci Tata Ruang (RRTR) Kabupaten/Kota***	***160,000,000.00***	***110,000,000.00***	***110,000,000.00***			-	***Infrastruktur***	-		***2,369,793,352.90***	***Dinas Pekerjaan Umum dan Perumahan Rakyat***
	1	03	12	2.02	0001	Koordinasi dan Sinkronisasi Penyusunan RTRW Kabupaten/Kota	Jumlah Dokumen Koordinasi dan Sinkronisasi Penyusunan RTRW Kabupaten/Kota	150,000,000.00	100,000,000.00	200,000,000.00	Kota Lhokseumawe, Semua Kecamatan, Semua Kel/Desa	Dana Transfer Umum-Dana Alokasi Umum	-	Infrastruktur			1,543,500,000.00	Dinas Pekerjaan Umum dan Perumahan Rakyat
	1	03	12	2.02	0002	Koordinasi dan Sinkronisasi Penyusunan RRTR Kabupaten/Kota	Jumlah Dokumen Koordinasi dan Sinkronisasi Penyusunan RRTR Kabupaten/Kota	10,000,000.00	10,000,000.00	10,000,000.00	Kota Lhokseumawe, Semua Kecamatan, Semua Kel/Desa	Dana Transfer Umum-Dana Alokasi Umum	-	Infrastruktur			826,293,352.90	Dinas Pekerjaan Umum dan Perumahan Rakyat
	1	**04**				**URUSAN PEMERINTAHAN BIDANG PERUMAHAN DAN KAWASAN PERMUKIMAN**		**2,550,000,000.00**	**5,998,511,708.00**	**11,760,511,708.00**							**-**	**Dinas Pekerjaan Umum dan Perumahan Rakyat**
24	**1**	**04**	**03**			**PROGRAM KAWASAN PERMUKIMAN**	**Persentase Ketersediaan Rumah Layak Huni**	**200,000,000.00**	**606,268,104.00**	**786,268,104.00**							**-**	**Dinas Pekerjaan Umum dan Perumahan Rakyat**
	1	***04***	***03***	***2.03***		***Peningkatan Kualitas Kawasan Permukiman Kumuh dengan Luas di Bawah 10 (Sepuluh) Ha***	***Persentase Penurunan Jumlah Rumah Tidak Layak Huni***	***200,000,000.00***	***606,268,104.00***	***606,268,104.00***			***Memperkuat Infrastruktur Untuk Mendukung Pengembangan Ekonomi Dan Pelayanan Dasar***	***Infrastruktur***	***Masyarakat Kota Lhokseumawe***		-	***Dinas Pekerjaan Umum dan Perumahan Rakyat***
	1	04	03	2.03	0002	Perbaikan Rumah Tidak Layak Huni	Jumlah Rumah Tidak Layak Huni yang Diperbaiki	200,000,000.00	606,268,104.00	786,268,104.00	Kota Lhokseumawe, Semua Kecamatan, Semua Kel/Desa	Dana Transfer Umum-Dana Alokasi Umum	Memperkuat Infrastruktur Untuk Mendukung Pengembangan Ekonomi Dan Pelayanan Dasar	Infrastruktur			-	Dinas Pekerjaan Umum dan Perumahan Rakyat
25	**1**	**04**	**04**			**PROGRAM PERUMAHAN DAN KAWASAN PERMUKIMAN KUMUH**	**Persentase Lingkungan Permukiman Kumuh**	**1,650,000,000.00**	**2,591,099,920.00**	**5,261,099,920.00**							**-**	**Dinas Pekerjaan Umum dan Perumahan Rakyat**
	1	***04***	***04***	***2.01***		***Pencegahan Perumahan dan Kawasan Permukiman Kumuh pada Daerah Kabupaten/Kota***	***Persentase Penurunan Jumlah Rumah Tidak Layak Huni***	***1,650,000,000.00***	***2,591,099,920.00***	***2,591,099,920.00***			***Memperkuat Infrastruktur Untuk Mendukung Pengembangan Ekonomi Dan Pelayanan Dasar***	***Infrastruktur***	***Masyarakat Kota Lhokseumawe***		-	***Dinas Pekerjaan Umum dan Perumahan Rakyat***
	1	04	04	2.01	0004	Pembangunan Rumah Baru Layak Huni dalam Rangka pencegahan terhadap Kumuh dan berkembangnya Perumahan Kumuh dan Permukiman Kumuh Baru	Jumlah Rumah Baru Layak Huni yang Dibangun dalam Rangka Pencegahan Kumuh	1,650,000,000.00	2,591,099,920.00	5,261,099,920.00	Kota Lhokseumawe, Semua Kecamatan, Semua Kel/Desa	Dana Transfer Umum-Dana Alokasi Umum	Memperkuat Infrastruktur Untuk Mendukung Pengembangan Ekonomi Dan Pelayanan Dasar	Infrastruktur			-	Dinas Pekerjaan Umum dan Perumahan Rakyat
26	**1**	**04**	**05**			**PROGRAM PENINGKATAN PRASARANA, SARANA DAN UTILITAS UMUM (PSU)**	**Rasio PSU Dalam Kondisi Baik**	**700,000,000.00**	**2,801,143,684.00**	**5,713,143,684.00**							**-**	**Dinas Pekerjaan Umum dan Perumahan Rakyat**

No	Kode					Urusan / Bidang Urusan / Program / Kegiatan / Sub Kegiatan	Indikator Program / Kegiatan / Sub Kegiatan	Capaian Kinerja Dan Kerangka Pendanaan							Kelompok Sasaran	Prakiraan Maju Rencana Tahun 2025		Perangkat Daerah Penanggung Jawab
								Pagu Indikatif (Rp)			Lokasi	Sumber Dana	Prioritas			Target	Pagu Indikatif (Rp)	
								RKPD 2024	APBD 2024	RKPD Perubahan 2024			Nasional	Daerah				
1	2					3	4	10	11	12	13	14	15	16	17	18	19	20
	1	***04***	***05***	***2.01***		***Urusan Penyelenggaraan PSU Perumahan***	***Persentase Unit Rumah Terfasilitasi PSU***	***700,000,000.00***	***2,801,143,684.00***	***2,801,143,684.00***			-	***Infrastruktur***	-		-	***Dinas Pekerjaan Umum dan Perumahan Rakyat***
	1	04	05	2.01	0002	Penyediaan Prasarana, Sarana, dan Utilitas Umum di Perumahan untuk Menunjang Fungsi Hunian	Jumlah Lokasi Perumahan yang Disediakan Prasarana, Sarana, dan Utilitas Umum yang Menunjang Fungsi Hunian	700,000,000.00	2,801,143,684.00	5,713,143,684.00	Kota Lhokseumawe, Semua Kecamatan, Semua Kel/Desa	Dana Transfer Umum-Dana Bagi Hasil Dana Transfer Umum-Dana Alokasi Umum	-	Infrastruktur			-	Dinas Pekerjaan Umum dan Perumahan Rakyat
						Badan Penanggulangan Bencana Daerah		**5,715,035,892.00**	**6,548,468,880.00**	**6,648,468,880.00**							**9,326,634,200.00**	**Badan Penanggulangan Bencana Daerah**
	1					**URUSAN PEMERINTAHAN WAJIB YANG BERKAITAN DENGAN PELAYANAN DASAR**		**5,715,035,892.00**	**6,548,468,880.00**	**6,648,468,880.00**							**9,326,634,200.00**	**Badan Penanggulangan Bencana Daerah**
	1	**05**				**URUSAN PEMERINTAHAN BIDANG KETENTERAMAN DAN KETERTIBAN UMUM SERTA PERLINDUNGAN MASYARAKAT**		**5,715,035,892.00**	**6,548,468,880.00**	**6,648,468,880.00**							**9,326,634,200.00**	**Badan Penanggulangan Bencana Daerah**
27	**1**	**05**	**01**			**PROGRAM PENUNJANG URUSAN PEMERINTAHAN DAERAH KABUPATEN/KOTA**	**Persentase Layanan Administrasi Pemerintah Daerah**	**4,885,035,892.00**	**5,888,472,000.00**	**5,888,472,000.00**							**5,463,002,359.00**	**Badan Penanggulangan Bencana Daerah**
	1	***05***	***01***	***2.01***		***Perencanaan, Penganggaran, dan Evaluasi Kinerja Perangkat Daerah***	***Jumlah Dokumen Perencanaan, Penganggaran, dan Evaluasi Kinerja Perangkat Daerah***	***15,000,000.00***	***10,000,000.00***	***10,000,000.00***			***Membangun Lingkungan Hidup, Meningkatkan Ketahanan Bencana Dan Perubahan Iklim***	***Infrastruktur***	***BPBD Kota Lhokseumawe***		***15,000,000.00***	***Badan Penanggulangan Bencana Daerah***
	1	05	01	2.01	0001	Penyusunan Dokumen Perencanaan Perangkat Daerah	Jumlah Dokumen Perencanaan Perangkat Daerah	15,000,000.00	10,000,000.00	10,000,000.00	Kota Lhokseumawe, Semua Kecamatan, Semua Kel/Desa	Dana Transfer Umum-Dana Alokasi Umum	Membangun Lingkungan Hidup, Meningkatkan Ketahanan Bencana Dan Perubahan Iklim	Infrastruktur			15,000,000.00	Badan Penanggulangan Bencana Daerah
	1	***05***	***01***	***2.02***		***Administrasi Keuangan Perangkat Daerah***	***Jumlah Orang yang Menerima Gaji dan Tunjangan ASN***	***2,426,572,000.00***	***2,057,948,000.00***	***2,057,948,000.00***			***Membangun Lingkungan Hidup, Meningkatkan Ketahanan Bencana Dan Perubahan Iklim***	***Infrastruktur***	***Aparatur BPBD Kota Lhokseumawe***		***2,333,585,359.00***	***Badan Penanggulangan Bencana Daerah***
	1	05	01	2.02	0001	Penyediaan Gaji dan Tunjangan ASN	Jumlah Orang yang Menerima Gaji dan Tunjangan ASN	2,426,572,000.00	2,057,948,000.00	2,057,948,000.00	Kota Lhokseumawe, Semua Kecamatan, Semua Kel/Desa	Dana Transfer Umum-Dana Alokasi Umum	Membangun Lingkungan Hidup, Meningkatkan Ketahanan Bencana Dan Perubahan Iklim	Infrastruktur			2,333,585,359.00	Badan Penanggulangan Bencana Daerah
	1	***05***	***01***	***2.05***		***Administrasi Kepegawaian Perangkat Daerah***	***Periode Pelaksanaan Administrasi Kepegawaian Perangkat Daerah***	***86,500,000.00***	***86,500,000.00***	***86,500,000.00***			***Membangun Lingkungan Hidup, Meningkatkan Ketahanan Bencana Dan Perubahan Iklim***	***Infrastruktur***	***BPBD Kota Lhokseumawe***		***96,000,000.00***	***Badan Penanggulangan Bencana Daerah***
	1	05	01	2.05	0002	Pengadaan Pakaian Dinas beserta Atribut Kelengkapannya	Jumlah Paket Pakaian Dinas beserta Atribut Kelengkapan	76,500,000.00	76,500,000.00	76,500,000.00	Kota Lhokseumawe, Semua Kecamatan, Semua Kel/Desa	Dana Transfer Umum-Dana Alokasi Umum	Membangun Lingkungan Hidup, Meningkatkan Ketahanan Bencana Dan Perubahan Iklim	Infrastruktur			86,000,000.00	Badan Penanggulangan Bencana Daerah
	1	05	01	2.05	0009	Pendidikan dan Pelatihan Pegawai Berdasarkan Tugas dan Fungsi	Jumlah Pegawai Berdasarkan Tugas dan Fungsi yang Mengikuti Pendidikan dan Pelatihan	10,000,000.00	10,000,000.00	10,000,000.00	Kota Lhokseumawe, Semua Kecamatan, Semua Kel/Desa	Dana Transfer Umum-Dana Alokasi Umum	Membangun Lingkungan Hidup, Meningkatkan Ketahanan Bencana Dan Perubahan Iklim	Infrastruktur			10,000,000.00	Badan Penanggulangan Bencana Daerah
	1	***05***	***01***	***2.06***		***Administrasi Umum Perangkat Daerah***	***Jumlah Periode Pelaksanaan Administrasi Umum Perangkat Daerah***	***453,940,000.00***	***453,940,000.00***	***453,940,000.00***			***Membangun Lingkungan Hidup, Meningkatkan Ketahanan Bencana Dan Perubahan Iklim***	***Infrastruktur***	***BPBD Kota Lhokseumawe***		***113,140,000.00***	***Badan Penanggulangan Bencana Daerah***
	1	05	01	2.06	0002	Penyediaan Peralatan dan Perlengkapan Kantor	Jumlah Paket Peralatan dan Perlengkapan Kantor yang Disediakan	15,000,000.00	15,000,000.00	15,000,000.00	Kota Lhokseumawe, Semua Kecamatan, Semua Kel/Desa	Dana Transfer Umum-Dana Alokasi Umum	Membangun Lingkungan Hidup, Meningkatkan Ketahanan Bencana Dan Perubahan Iklim	Infrastruktur			30,000,000.00	Badan Penanggulangan Bencana Daerah
	1	05	01	2.06	0004	Penyediaan Bahan Logistik Kantor	Jumlah Paket Bahan Logistik Kantor yang Disediakan	377,800,000.00	377,800,000.00	334,600,000.00	Kota Lhokseumawe, Semua Kecamatan, Semua Kel/Desa	Dana Transfer Umum-Dana Alokasi Umum	Membangun Lingkungan Hidup, Meningkatkan Ketahanan Bencana Dan Perubahan Iklim	Infrastruktur			12,000,000.00	Badan Penanggulangan Bencana Daerah

No	Kode					Urusan / Bidang Urusan / Program / Kegiatan / Sub Kegiatan	Indikator Program / Kegiatan / Sub Kegiatan	Capaian Kinerja Dan Kerangka Pendanaan							Kelompok Sasaran	Prakiraan Maju Rencana Tahun 2025		Perangkat Daerah Penanggung Jawab
								Pagu Indikatif (Rp)			Lokasi	Sumber Dana	Prioritas			Target	Pagu Indikatif (Rp)	
								RKPD 2024	APBD 2024	RKPD Perubahan 2024			Nasional	Daerah				
1	2					3	4	10	11	12	13	14	15	16	17	18	19	20
	1	05	01	2.06	0005	Penyediaan Barang Cetakan dan Penggandaan	Jumlah Paket Barang Cetakan dan Penggandaan yang Disediakan	10,000,000.00	10,000,000.00	10,000,000.00	Kota Lhokseumawe, Semua Kecamatan, Semua Kel/Desa	Dana Transfer Umum-Dana Alokasi Umum	Membangun Lingkungan Hidup, Meningkatkan Ketahanan Bencana Dan Perubahan Iklim	Infrastruktur			10,000,000.00	Badan Penanggulangan Bencana Daerah
	1	05	01	2.06	0006	Penyediaan Bahan Bacaan dan Peraturan Perundang-undangan	Jumlah Dokumen Bahan Bacaan dan Peraturan Perundang-Undangan yang Disediakan	1,140,000.00	1,140,000.00	1,140,000.00	Kota Lhokseumawe, Semua Kecamatan, Semua Kel/Desa	Dana Transfer Umum-Dana Alokasi Umum	Membangun Lingkungan Hidup, Meningkatkan Ketahanan Bencana Dan Perubahan Iklim	Infrastruktur			1,140,000.00	Badan Penanggulangan Bencana Daerah
	1	05	01	2.06	0009	Penyelenggaraan Rapat Koordinasi dan Konsultasi SKPD	Jumlah Laporan Penyelenggaraan Rapat Koordinasi dan Konsultasi SKPD	50,000,000.00	50,000,000.00	98,000,000.00	Kota Lhokseumawe, Semua Kecamatan, Semua Kel/Desa	Dana Transfer Umum-Dana Alokasi Umum	Membangun Lingkungan Hidup, Meningkatkan Ketahanan Bencana Dan Perubahan Iklim	Infrastruktur			60,000,000.00	Badan Penanggulangan Bencana Daerah
	1	***05***	***01***	***2.07***		***Pengadaan Barang Milik Daerah Penunjang Urusan Pemerintah Daerah***	***Jumlah Pengadaan Barang Milik Daerah Penunjang Urusan Pemerintah Daerah***	***234,000,000.00***	***130,000,000.00***	***130,000,000.00***			***Membangun Lingkungan Hidup, Meningkatkan Ketahanan Bencana Dan Perubahan Iklim***	***Infrastruktur***	***BPBD Kota Lhokseumawe***		***360,000,000.00***	***Badan Penanggulangan Bencana Daerah***
	1	05	01	2.07	0010	Pengadaan Sarana dan Prasarana Gedung Kantor atau Bangunan Lainnya	Jumlah Unit Sarana dan Prasarana Gedung Kantor atau Bangunan Lainnya yang Disediakan	184,000,000.00	50,000,000.00	50,000,000.00	Kota Lhokseumawe, Semua Kecamatan, Semua Kel/Desa	Dana Transfer Umum-Dana Alokasi Umum	Membangun Lingkungan Hidup, Meningkatkan Ketahanan Bencana Dan Perubahan Iklim	Infrastruktur			300,000,000.00	Badan Penanggulangan Bencana Daerah
	1	05	01	2.07	0011	Pengadaan Sarana dan Prasarana Pendukung Gedung Kantor atau Bangunan Lainnya	Jumlah Unit Sarana dan Prasarana Pendukung Gedung Kantor atau Bangunan Lainnya yang Disediakan	50,000,000.00	80,000,000.00	75,000,000.00	Kota Lhokseumawe, Semua Kecamatan, Semua Kel/Desa	Dana Transfer Umum-Dana Alokasi Umum	Membangun Lingkungan Hidup, Meningkatkan Ketahanan Bencana Dan Perubahan Iklim	Infrastruktur			60,000,000.00	Badan Penanggulangan Bencana Daerah
	1	***05***	***01***	***2.08***		***Penyediaan Jasa Penunjang Urusan Pemerintahan Daerah***	***Jumlah Laporan Penyediaan Jasa Penunjang Urusan Pemerintahan Daerah***	***1,265,723,892.00***	***1,841,284,000.00***	***1,841,284,000.00***			***Membangun Lingkungan Hidup, Meningkatkan Ketahanan Bencana Dan Perubahan Iklim***	***Infrastruktur***	***BPBD Kota Lhokseumawe***		***2,230,977,000.00***	***Badan Penanggulangan Bencana Daerah***
	1	05	01	2.08	0001	Penyediaan Jasa Surat Menyurat	Jumlah Laporan Penyediaan Jasa Surat Menyurat	1,500,000.00	1,500,000.00	2,500,000.00	Kota Lhokseumawe, Semua Kecamatan, Semua Kel/Desa	Dana Transfer Umum-Dana Alokasi Umum	Membangun Lingkungan Hidup, Meningkatkan Ketahanan Bencana Dan Perubahan Iklim	Infrastruktur			3,300,000.00	Badan Penanggulangan Bencana Daerah
	1	05	01	2.08	0002	Penyediaan Jasa Komunikasi, Sumber Daya Air dan Listrik	Jumlah Laporan Penyediaan Jasa Komunikasi, Sumber Daya Air dan Listrik yang Disediakan	126,000,000.00	120,000,000.00	130,000,000.00	Kota Lhokseumawe, Semua Kecamatan, Semua Kel/Desa	Dana Transfer Umum-Dana Alokasi Umum	Membangun Lingkungan Hidup, Meningkatkan Ketahanan Bencana Dan Perubahan Iklim	Infrastruktur			213,023,000.00	Badan Penanggulangan Bencana Daerah
	1	05	01	2.08	0004	Penyediaan Jasa Pelayanan Umum Kantor	Jumlah Laporan Penyediaan Jasa Pelayanan Umum Kantor yang Disediakan	1,138,223,892.00	1,719,784,000.00	1,704,429,120.00	Kota Lhokseumawe, Semua Kecamatan, Semua Kel/Desa	Dana Transfer Umum-Dana Alokasi Umum	-	Infrastruktur			2,014,654,000.00	Badan Penanggulangan Bencana Daerah
	1	***05***	***01***	***2.09***		***Pemeliharaan Barang Milik Daerah Penunjang Urusan Pemerintahan Daerah***	***Jumlah Pemeliharaan Barang Milik Daerah Penunjang Urusan Pemerintahan Daerah***	***403,300,000.00***	***1,308,800,000.00***	***1,308,800,000.00***			***Membangun Lingkungan Hidup, Meningkatkan Ketahanan Bencana Dan Perubahan Iklim***	***Infrastruktur***	***BPBD Kota Lhokseumawe***		***314,300,000.00***	***Badan Penanggulangan Bencana Daerah***
	1	05	01	2.09	0001	Penyediaan Jasa Pemeliharaan, Biaya Pemeliharaan, dan Pajak Kendaraan Perorangan Dinas atau Kendaraan Dinas Jabatan	Jumlah Kendaraan Perorangan Dinas atau Kendaraan Dinas Jabatan yang Dipelihara dan dibayarkan Pajaknya	33,300,000.00	33,300,000.00	33,300,000.00	Kota Lhokseumawe, Semua Kecamatan, Semua Kel/Desa	Dana Transfer Umum-Dana Alokasi Umum	Membangun Lingkungan Hidup, Meningkatkan Ketahanan Bencana Dan Perubahan Iklim	Infrastruktur			33,300,000.00	Badan Penanggulangan Bencana Daerah
	1	05	01	2.09	0002	Penyediaan Jasa Pemeliharaan, Biaya Pemeliharaan, Pajak dan Perizinan Kendaraan Dinas Operasional atau Lapangan	Jumlah Kendaraan Dinas Operasional atau Lapangan yang Dipelihara dan dibayarkan Pajak dan Perizinannya	340,000,000.00	365,500,000.00	365,500,000.00	Kota Lhokseumawe, Semua Kecamatan, Semua Kel/Desa	Dana Transfer Umum-Dana Alokasi Umum	Membangun Lingkungan Hidup, Meningkatkan Ketahanan Bencana Dan Perubahan Iklim	Infrastruktur			56,000,000.00	Badan Penanggulangan Bencana Daerah
	1	05	01	2.09	0009	Pemeliharaan/Rehabilitasi Gedung Kantor dan Bangunan Lainnya	Jumlah Gedung Kantor dan Bangunan Lainnya yang Dipelihara/Direhabilitasi	20,000,000.00	900,000,000.00	900,000,000.00	Kota Lhokseumawe, Semua Kecamatan, Semua Kel/Desa	Dana Transfer Umum-Dana Alokasi Umum	Membangun Lingkungan Hidup, Meningkatkan Ketahanan Bencana Dan Perubahan Iklim	Infrastruktur			170,000,000.00	Badan Penanggulangan Bencana Daerah

No	Kode					Urusan / Bidang Urusan / Program / Kegiatan / Sub Kegiatan	Indikator Program / Kegiatan / Sub Kegiatan	Capaian Kinerja Dan Kerangka Pendanaan							Kelompok Sasaran	Prakiraan Maju Rencana Tahun 2025		Perangkat Daerah Penanggung Jawab
								Pagu Indikatif (Rp)			Lokasi	Sumber Dana	Prioritas			Target	Pagu Indikatif (Rp)	
								RKPD 2024	APBD 2024	RKPD Perubahan 2024			Nasional	Daerah				
1	2					3	4	10	11	12	13	14	15	16	17	18	19	20
	1	05	01	2.09	0010	Pemeliharaan/Rehabilitasi Sarana dan Prasarana Gedung Kantor atau Bangunan Lainnya	Jumlah Sarana dan Prasarana Gedung Kantor atau Bangunan Lainnya yang Dipelihara/Direhabilitasi	10,000,000.00	10,000,000.00	14,554,880.00	Kota Lhokseumawe, Semua Kecamatan, Semua Kel/Desa	Dana Transfer Umum-Dana Alokasi Umum	Membangun Lingkungan Hidup, Meningkatkan Ketahanan Bencana Dan Perubahan Iklim	Infrastruktur			55,000,000.00	Badan Penanggulangan Bencana Daerah
28	**1**	**05**	**03**			**PROGRAM PENANGGULANGAN BENCANA**	**Persentase Penanggulangan Bencana**	**605,000,000.00**	**549,996,880.00**	**649,996,880.00**							**3,663,291,364.00**	**Badan Penanggulangan Bencana Daerah**
	1	***05***	***03***	***2.01***		***Pelayanan Informasi Rawan Bencana Kabupaten/Kota***	***Jumlah Pelayanan Informasi Rawan Bencana Kabupaten/Kota***	***15,000,000.00***	***114,997,335.00***	***114,997,335.00***			***Membangun Lingkungan Hidup, Meningkatkan Ketahanan Bencana Dan Perubahan Iklim***	***Infrastruktur***	***Masyarakat Kota Lhokseumawe***		***100,000,000.00***	***Badan Penanggulangan Bencana Daerah***
	1	05	03	2.01	0004	Sosialisasi, Komunikasi, Informasi dan Edukasi (KIE) Rawan Bencana Kabupaten/Kota (Per Jenis Ancaman Bencana)	Jumlah warga negara termasuk kelompok rentan di kawasan rawan bencana bencana Kabupaten/Kota yang memperoleh sosialisasi, komunikasi, informasi dan edukasi sesuai jenis ancaman bencana yang ada di kawasan tempat tinggalnya selama 1 (satu) tahun	15,000,000.00	114,997,335.00	114,997,335.00	Kota Lhokseumawe, Semua Kecamatan, Semua Kel/Desa	Dana Transfer Umum-Dana Alokasi Umum	Membangun Lingkungan Hidup, Meningkatkan Ketahanan Bencana Dan Perubahan Iklim	Infrastruktur			100,000,000.00	Badan Penanggulangan Bencana Daerah
	1	***05***	***03***	***2.02***		***Pelayanan Pencegahan dan Kesiapsiagaan Terhadap Bencana***	***Jumlah Pelayanan Pencegahan dan Kesiapsiagaan Terhadap Bencana***	***390,000,000.00***	***285,000,000.00***	***285,000,000.00***			***Membangun Lingkungan Hidup, Meningkatkan Ketahanan Bencana Dan Perubahan Iklim***	***Infrastruktur***	***Masyarakat Kota Lhokseumawe***		***2,797,291,364.00***	***Badan Penanggulangan Bencana Daerah***
	1	05	03	2.02	0008	Pengembangan Kapasitas Tim Reaksi Cepat (TRC) Bencana Kabupaten/Kota	Jumlah Personil TRC yang Dikembangkan Kapasitas Teknis dan Manajerialnya	40,000,000.00	25,000,000.00	25,000,000.00	Kota Lhokseumawe, Semua Kecamatan, Semua Kel/Desa	Dana Transfer Umum-Dana Alokasi Umum	Membangun Lingkungan Hidup, Meningkatkan Ketahanan Bencana Dan Perubahan Iklim	Infrastruktur			411,300,000.00	Badan Penanggulangan Bencana Daerah
	1	05	03	2.02	0014	Penyusunan Rencana Penanggulangan Bencana Kabupaten/Kota	Jumlah dokumen Rencana Penanggulangan Bencana (RPB) Kabupaten/Kota sampai dengan dinyatakan sah/legal	203,500,000.00	150,000,000.00	150,000,000.00	Kota Lhokseumawe, Semua Kecamatan, Semua Kel/Desa	Dana Transfer Umum-Dana Alokasi Umum	Membangun Lingkungan Hidup, Meningkatkan Ketahanan Bencana Dan Perubahan Iklim	Infrastruktur			300,000,000.00	Badan Penanggulangan Bencana Daerah
	1	05	03	2.02	0015	Penyediaan Peralatan Perlindungan dan Kesiapsiagaan Terhadap Bencana kabupaten/kota	Jumlah Peralatan Penyelamatan Diri bagi Individu Warga Negara, Keluarga, maupun Petugas sesuai dengan jenis ancaman bencana di kawasan tempat tinggalnya	75,000,000.00	40,000,000.00	40,000,000.00	Kota Lhokseumawe, Semua Kecamatan, Semua Kel/Desa	Dana Transfer Umum-Dana Alokasi Umum	Membangun Lingkungan Hidup, Meningkatkan Ketahanan Bencana Dan Perubahan Iklim	Infrastruktur			1,200,000,000.00	Badan Penanggulangan Bencana Daerah
	1	05	03	2.02	0016	Pelatihan Pencegahan dan Mitigasi Bencana Kabupaten/Kota	Jumlah warga negara termasuk kelompok rentan di kawasan rawan bencana Kabupaten/Kota yang mengikuti pelatihan pencegahan dan mitigasi bencana	21,500,000.00	40,000,000.00	40,000,000.00	Kota Lhokseumawe, Semua Kecamatan, Semua Kel/Desa	DAU yang Ditentukan Penggunaannya Bidang Pendidikan	Membangun Lingkungan Hidup, Meningkatkan Ketahanan Bencana Dan Perubahan Iklim	Infrastruktur			85,991,364.00	Badan Penanggulangan Bencana Daerah
	1	05	03	2.02	0017	Pengendalian Operasi dan Penyediaan Sarana Prasarana Kesiapsiagaan Terhadap Bencana Kabupaten/Kota	Jumlah laporan layanan pusat pengendalian operasi (pusdalops) dengan Maklumat Pelayanan yang sah dan legal sesuai dengan jenis ancaman bencana yang ada di kawasan tempat tinggalnya	50,000,000.00	30,000,000.00	30,000,000.00	Kota Lhokseumawe, Semua Kecamatan, Semua Kel/Desa	Dana Transfer Umum-Dana Alokasi Umum	Membangun Lingkungan Hidup, Meningkatkan Ketahanan Bencana Dan Perubahan Iklim	Infrastruktur			800,000,000.00	Badan Penanggulangan Bencana Daerah
	1	***05***	***03***	***2.03***		***Pelayanan Penyelamatan dan Evakuasi Korban Bencana***	***Jumlah Pelayanan Penyelamatan dan Evakuasi Korban Bencana***	***120,000,000.00***	***90,000,000.00***	***90,000,000.00***			***Membangun Lingkungan Hidup, Meningkatkan Ketahanan Bencana Dan Perubahan Iklim***	***Infrastruktur***	***Masyarakat***		***616,000,000.00***	***Badan Penanggulangan Bencana Daerah***
	1	05	03	2.03	0003	Pencarian, Pertolongan dan Evakuasi Korban Bencana Kabupaten/Kota	Jumlah Korban yang Berhasil Ditemukan, Ditolong, dan Dievakuasi Per Jenis Kejadian Bencana	40,000,000.00	40,000,000.00	140,000,000.00	Kota Lhokseumawe, Semua Kecamatan, Semua Kel/Desa	Dana Transfer Umum-Dana Alokasi Umum	Membangun Lingkungan Hidup, Meningkatkan Ketahanan Bencana Dan Perubahan Iklim	Infrastruktur			166,000,000.00	Badan Penanggulangan Bencana Daerah

No	Kode					Urusan / Bidang Urusan / Program / Kegiatan / Sub Kegiatan	Indikator Program / Kegiatan / Sub Kegiatan	Capaian Kinerja Dan Kerangka Pendanaan							Kelompok Sasaran	Prakiraan Maju Rencana Tahun 2025		Perangkat Daerah Penanggung Jawab
								Pagu Indikatif (Rp)			Lokasi	Sumber Dana	Prioritas			Target	Pagu Indikatif (Rp)	
								RKPD 2024	APBD 2024	RKPD Perubahan 2024			Nasional	Daerah				
1	2					3	4	10	11	12	13	14	15	16	17	18	19	20
	1	05	03	2.03	0009	Penyediaan Logistik Penyelamatan dan Evakuasi Korban Bencana Kabupaten/Kota	Jumlah Korban Bencana yang Mendapatkan Distribusi Logistik Penyelamatan dan Evakuasi Korban Bencana	80,000,000.00	50,000,000.00	50,000,000.00	Kota Lhokseumawe, Semua Kecamatan, Semua Kel/Desa	Dana Transfer Umum-Dana Alokasi Umum	Membangun Lingkungan Hidup, Meningkatkan Ketahanan Bencana Dan Perubahan Iklim	Infrastruktur			450,000,000.00	Badan Penanggulangan Bencana Daerah
	1	***05***	***03***	***2.04***		***Penataan Sistem Dasar Penanggulangan Bencana***	***Jumlah Penataan Sistem Dasar Penanggulangan Bencana***	***80,000,000.00***	***59,999,545.00***	***59,999,545.00***			***Membangun Lingkungan Hidup, Meningkatkan Ketahanan Bencana Dan Perubahan Iklim***	***Infrastruktur***	***Pemerintah Kota, Masyarakat, Perangkat Daerah***		***150,000,000.00***	***Badan Penanggulangan Bencana Daerah***
	1	05	03	2.04	0001	Penyusunan Regulasi Penanggulangan Bencana Kabupaten/Kota	Jumlah Dokumen Regulasi Pendukung Penyelenggaraan Penanggulangan Bencana di Daerah	30,000,000.00	29,999,545.00	29,999,545.00	Kota Lhokseumawe, Semua Kecamatan, Semua Kel/Desa	Dana Transfer Umum-Dana Alokasi Umum	Membangun Lingkungan Hidup, Meningkatkan Ketahanan Bencana Dan Perubahan Iklim	Infrastruktur			50,000,000.00	Badan Penanggulangan Bencana Daerah
	1	05	03	2.04	0010	Koordinasi penanganan Pascabencana Kabupaten/Kota	Jumlah penyelesaian kegiatan pascabencana di semua sektor sesuai berdasarkan Rencana Rehabilitasi dan Rekontruksi Pascabencana (R3P) Kabupaten/Kota yang dilegalkan	50,000,000.00	30,000,000.00	30,000,000.00	Semua Kota/Kab, Semua Kecamatan, Semua Kel/Desa	Dana Transfer Umum-Dana Alokasi Umum	Membangun Lingkungan Hidup, Meningkatkan Ketahanan Bencana Dan Perubahan Iklim	Infrastruktur			100,000,000.00	Badan Penanggulangan Bencana Daerah
29	**1**	**05**	**04**			**PROGRAM PENCEGAHAN, PENANGGULANGAN, PENYELAMATAN KEBAKARAN DAN PENYELAMATAN NON KEBAKARAN**	**Cakupan Pencegahan, Penanggulangan, Penyelamatan Kebakaran Dan Penyelamatan Non Kebakaran**	**225,000,000.00**	**110,000,000.00**	**110,000,000.00**							**200,340,477.00**	**Badan Penanggulangan Bencana Daerah**
	1	***05***	***04***	***2.01***		***Pencegahan, Pengendalian, Pemadaman, Penyelamatan, dan Penanganan Bahan Berbahaya dan Beracun Kebakaran dalam Daerah Kabupaten/Kota***	***Jumlah Pencegahan, Pengendalian, Pemadaman, Penyelamatan, dan Penanganan Bahan Berbahaya dan Beracun Kebakaran dalam Daerah Kabupaten/Kota***	***225,000,000.00***	***110,000,000.00***	***110,000,000.00***			***Membangun Lingkungan Hidup, Meningkatkan Ketahanan Bencana Dan Perubahan Iklim***	***Infrastruktur***	***Pemerintah Kota, Aparatur BPBD, dan Masyarakat***		***200,340,477.00***	***Badan Penanggulangan Bencana Daerah***
	1	05	04	2.01	0002	Pemadaman dan Pengendalian Kebakaran dalam Daerah Kabupaten/Kota	Jumlah Laporan Hasil Pelaksanaan Kegiatan Kesiapsiagaan Petugas Piket dan Pemadaman Kebakaran dalam Daerah Kabupaten/Kota	5,000,000.00	5,000,000.00	5,000,000.00	Kota Lhokseumawe, Semua Kecamatan, Semua Kel/Desa	Dana Transfer Umum-Dana Alokasi Umum	Membangun Lingkungan Hidup, Meningkatkan Ketahanan Bencana Dan Perubahan Iklim	Infrastruktur			50,000,000.00	Badan Penanggulangan Bencana Daerah
	1	05	04	2.01	0007	Pembinaan Aparatur Pemadam Kebakaran	Jumlah Aparatur Pemadam Kebakaran yang Memiliki Sertifikasi Keterampilan Teknis dan Analis Dalam Pencegahan dan Penanggulangan Kebakaran	160,000,000.00	75,000,000.00	75,000,000.00	Kota Lhokseumawe, Semua Kecamatan, Semua Kel/Desa	Dana Transfer Umum-Dana Alokasi Umum	Membangun Lingkungan Hidup, Meningkatkan Ketahanan Bencana Dan Perubahan Iklim	Infrastruktur			50,340,477.00	Badan Penanggulangan Bencana Daerah
	1	05	04	2.01	0017	Pengadaan Sarana dan Prasarana Pencegahan, Penanggulangan Kebakaran dan Alat Pelindung Diri	Jumlah Sarana dan Prasarana Untuk Pencegahan dan Penanggulangan Kebakaran dan Alat Pelindung Diri yang Sah dan Legal Sesuai Standar Teknis Terkait	60,000,000.00	30,000,000.00	30,000,000.00	Kota Lhokseumawe, Semua Kecamatan, Semua Kel/Desa	Dana Transfer Umum-Dana Alokasi Umum	Membangun Lingkungan Hidup, Meningkatkan Ketahanan Bencana Dan Perubahan Iklim	Infrastruktur			100,000,000.00	Badan Penanggulangan Bencana Daerah
						Satuan Polisi Pamong Praja dan Wilayatul Hisbah		**9,097,094,745.00**	**9,522,124,859.00**	**10,925,474,859.00**							**11,323,964,908.00**	**Satuan Polisi Pamong Praja dan Wilayatul Hisbah**
	1					**URUSAN PEMERINTAHAN WAJIB YANG BERKAITAN DENGAN PELAYANAN DASAR**		**9,097,094,745.00**	**9,522,124,859.00**	**10,925,474,859.00**							**11,323,964,908.00**	**Satuan Polisi Pamong Praja dan Wilayatul Hisbah**
	1	**05**				**URUSAN PEMERINTAHAN BIDANG KETENTERAMAN DAN KETERTIBAN UMUM SERTA PERLINDUNGAN MASYARAKAT**		**9,097,094,745.00**	**9,522,124,859.00**	**10,925,474,859.00**							**11,323,964,908.00**	**Satuan Polisi Pamong Praja dan Wilayatul Hisbah**
30	**1**	**05**	**01**			**PROGRAM PENUNJANG URUSAN PEMERINTAHAN DAERAH KABUPATEN/KOTA**	**Persentase Layanan Administrasi Pemerintah Daerah**	**6,270,644,745.00**	**5,518,013,776.00**	**6,711,797,696.00**							**8,318,029,589.00**	**Satuan Polisi Pamong Praja dan Wilayatul Hisbah**
	1	***05***	***01***	***2.01***		***Perencanaan, Penganggaran, dan Evaluasi Kinerja Perangkat Daerah***	***Jumlah Dokumen Perencanaan, Penganggaran dan Evaluasi Kinerja Perangkat Daerah***	***15,700,000.00***	***10,700,000.00***	***10,700,000.00***			***Memperkuat Stabilitas Polhukhankam Dan Transformasi Pelayanan Publik***	***Reformasi Birokrasi***	***Satpol PP WH***		***2,381,177.00***	***Satuan Polisi Pamong Praja dan Wilayatul Hisbah***

No	Kode					Urusan / Bidang Urusan / Program / Kegiatan / Sub Kegiatan	Indikator Program / Kegiatan / Sub Kegiatan	Capaian Kinerja Dan Kerangka Pendanaan							Kelompok Sasaran	Prakiraan Maju Rencana Tahun 2025		Perangkat Daerah Penanggung Jawab
								Pagu Indikatif (Rp)			Lokasi	Sumber Dana	Prioritas			Target	Pagu Indikatif (Rp)	
								RKPD 2024	APBD 2024	RKPD Perubahan 2024			Nasional	Daerah				
1	2					3	4	10	11	12	13	14	15	16	17	18	19	20
	1	05	01	2.01	0001	Penyusunan Dokumen Perencanaan Perangkat Daerah	Jumlah Dokumen Perencanaan Perangkat Daerah	15,000,000.00	10,000,000.00	10,000,000.00	Kota Lhokseumawe, Semua Kecamatan, Semua Kel/Desa	Dana Transfer Umum-Dana Alokasi Umum	Memperkuat Stabilitas Polhukhankam Dan Transformasi Pelayanan Publik	Reformasi Birokrasi			1,681,177.00	Satuan Polisi Pamong Praja dan Wilayatul Hisbah
	1	05	01	2.01	0006	Koordinasi dan Penyusunan Laporan Capaian Kinerja dan Ikhtisar Realisasi Kinerja SKPD	Jumlah Laporan Capaian Kinerja dan Ikhtisar Realisasi Kinerja SKPD dan Laporan Hasil Koordinasi Penyusunan Laporan Capaian Kinerja dan Ikhtisar Realisasi Kinerja SKPD	700,000.00	700,000.00	700,000.00	Kota Lhokseumawe, Semua Kecamatan, Semua Kel/Desa	Dana Transfer Umum-Dana Alokasi Umum	Memperkuat Stabilitas Polhukhankam Dan Transformasi Pelayanan Publik	Reformasi Birokrasi			700,000.00	Satuan Polisi Pamong Praja dan Wilayatul Hisbah
	1	***05***	***01***	***2.02***		***Administrasi Keuangan Perangkat Daerah***	***Periode Administrasi Keuangan Perangkat Daerah***	***4,301,261,000.00***	***4,080,594,000.00***	***4,080,594,000.00***			***Memperkuat Stabilitas Polhukhankam Dan Transformasi Pelayanan Publik***	***Reformasi Birokrasi***	***Satpol PP WH***		***3,545,593,000.00***	***Satuan Polisi Pamong Praja dan Wilayatul Hisbah***
	1	05	01	2.02	0001	Penyediaan Gaji dan Tunjangan ASN	Jumlah Orang yang Menerima Gaji dan Tunjangan ASN	4,301,261,000.00	4,080,594,000.00	4,080,594,000.00	Kota Lhokseumawe, Semua Kecamatan, Semua Kel/Desa	Dana Transfer Umum-Dana Alokasi Umum	Memperkuat Stabilitas Polhukhankam Dan Transformasi Pelayanan Publik	Reformasi Birokrasi			3,545,593,000.00	Satuan Polisi Pamong Praja dan Wilayatul Hisbah
	1	***05***	***01***	***2.05***		***Administrasi Kepegawaian Perangkat Daerah***	***Jumlah Penyelenggaraan Administrasi Kepegawaian Perangkat Daerah***	***188,000,000.00***	***20,000,000.00***	***20,000,000.00***			***Memperkuat Stabilitas Polhukhankam Dan Transformasi Pelayanan Publik***	***Reformasi Birokrasi***	***Satpol PP WH***		***206,500,000.00***	***Satuan Polisi Pamong Praja dan Wilayatul Hisbah***
	1	05	01	2.05	0002	Pengadaan Pakaian Dinas beserta Atribut Kelengkapannya	Jumlah Paket Pakaian Dinas beserta Atribut Kelengkapan	163,000,000.00	-	-	Kota Lhokseumawe, Banda Sakti, Semua Kel/Desa	Dana Transfer Umum-Dana Alokasi Umum	Memperkuat Stabilitas Polhukhankam Dan Transformasi Pelayanan Publik	Reformasi Birokrasi			163,000,000.00	Satuan Polisi Pamong Praja dan Wilayatul Hisbah
	1	05	01	2.05	0003	Pendataan dan Pengolahan Administrasi Kepegawaian	Jumlah Dokumen Pendataan dan Pengolahan Administrasi Kepegawaian	5,000,000.00	5,000,000.00	5,000,000.00	Kota Lhokseumawe, Banda Sakti, Semua Kel/Desa	Dana Transfer Umum-Dana Alokasi Umum	Memperkuat Stabilitas Polhukhankam Dan Transformasi Pelayanan Publik	Reformasi Birokrasi			6,000,000.00	Satuan Polisi Pamong Praja dan Wilayatul Hisbah
	1	05	01	2.05	0009	Pendidikan dan Pelatihan Pegawai Berdasarkan Tugas dan Fungsi	Jumlah Pegawai Berdasarkan Tugas dan Fungsi yang Mengikuti Pendidikan dan Pelatihan	15,000,000.00	10,000,000.00	35,000,000.00	Kota Lhokseumawe, Banda Sakti, Semua Kel/Desa	Dana Transfer Umum-Dana Alokasi Umum	Memperkuat Stabilitas Polhukhankam Dan Transformasi Pelayanan Publik	Reformasi Birokrasi			25,000,000.00	Satuan Polisi Pamong Praja dan Wilayatul Hisbah
	1	05	01	2.05	0010	Sosialisasi Peraturan Perundang-Undangan	Jumlah Orang yang Mengikuti Sosialisasi Peraturan Perundang-Undangan	5,000,000.00	5,000,000.00	2,000,000.00	Kota Lhokseumawe, Semua Kecamatan, Semua Kel/Desa	Dana Transfer Umum-Dana Alokasi Umum	Memperkuat Stabilitas Polhukhankam Dan Transformasi Pelayanan Publik	Reformasi Birokrasi			12,500,000.00	Satuan Polisi Pamong Praja dan Wilayatul Hisbah
	1	***05***	***01***	***2.06***		***Administrasi Umum Perangkat Daerah***	***Periode Administrasi Umum Perangkat Daerah***	***81,140,000.00***	***78,140,000.00***	***78,140,000.00***			***Memperkuat Stabilitas Polhukhankam Dan Transformasi Pelayanan Publik***	***Reformasi Birokrasi***	***Satpol PP WH***		***132,640,000.00***	***Satuan Polisi Pamong Praja dan Wilayatul Hisbah***
	1	05	01	2.06	0002	Penyediaan Peralatan dan Perlengkapan Kantor	Jumlah Paket Peralatan dan Perlengkapan Kantor yang Disediakan	15,000,000.00	15,000,000.00	15,000,000.00	Kota Lhokseumawe, Banda Sakti, Semua Kel/Desa	Dana Transfer Umum-Dana Alokasi Umum	Memperkuat Stabilitas Polhukhankam Dan Transformasi Pelayanan Publik	Reformasi Birokrasi			19,000,000.00	Satuan Polisi Pamong Praja dan Wilayatul Hisbah
	1	05	01	2.06	0004	Penyediaan Bahan Logistik Kantor	Jumlah Paket Bahan Logistik Kantor yang Disediakan	10,000,000.00	7,000,000.00	7,000,000.00	Kota Lhokseumawe, Banda Sakti, Semua Kel/Desa	Dana Transfer Umum-Dana Alokasi Umum	Memperkuat Stabilitas Polhukhankam Dan Transformasi Pelayanan Publik	Reformasi Birokrasi			10,500,000.00	Satuan Polisi Pamong Praja dan Wilayatul Hisbah
	1	05	01	2.06	0005	Penyediaan Barang Cetakan dan Penggandaan	Jumlah Paket Barang Cetakan dan Penggandaan yang Disediakan	5,000,000.00	5,000,000.00	5,000,000.00	Kota Lhokseumawe, Banda Sakti, Semua Kel/Desa	Dana Transfer Umum-Dana Alokasi Umum	Memperkuat Stabilitas Polhukhankam Dan Transformasi Pelayanan Publik	Reformasi Birokrasi			12,000,000.00	Satuan Polisi Pamong Praja dan Wilayatul Hisbah
	1	05	01	2.06	0006	Penyediaan Bahan Bacaan dan Peraturan Perundang-undangan	Jumlah Dokumen Bahan Bacaan dan Peraturan Perundang-Undangan yang Disediakan	1,140,000.00	1,140,000.00	1,140,000.00	Kota Lhokseumawe, Banda Sakti, Semua Kel/Desa	Dana Transfer Umum-Dana Alokasi Umum	Memperkuat Stabilitas Polhukhankam Dan Transformasi Pelayanan Publik	Reformasi Birokrasi			1,140,000.00	Satuan Polisi Pamong Praja dan Wilayatul Hisbah
	1	05	01	2.06	0009	Penyelenggaraan Rapat Koordinasi dan Konsultasi SKPD	Jumlah Laporan Penyelenggaraan Rapat Koordinasi dan Konsultasi SKPD	50,000,000.00	50,000,000.00	50,000,000.00	Kota Lhokseumawe, Banda Sakti, Semua Kel/Desa	Dana Transfer Umum-Dana Alokasi Umum	Memperkuat Stabilitas Polhukhankam Dan Transformasi Pelayanan Publik	Reformasi Birokrasi			90,000,000.00	Satuan Polisi Pamong Praja dan Wilayatul Hisbah
	1	***05***	***01***	***2.07***		***Pengadaan Barang Milik Daerah Penunjang Urusan Pemerintah Daerah***	***Jumlah Pengadaan Barang Milik Daerah Penunjang Urusan Pemerintahan Daerah***	***30,000,000.00***	***20,000,000.00***	***20,000,000.00***			***Memperkuat Stabilitas Polhukhankam Dan Transformasi Pelayanan Publik***	***Reformasi Birokrasi***	***Satpol PP WH***		***50,000,000.00***	***Satuan Polisi Pamong Praja dan Wilayatul Hisbah***

No	Kode					Urusan / Bidang Urusan / Program / Kegiatan / Sub Kegiatan	Indikator Program / Kegiatan / Sub Kegiatan	Capaian Kinerja Dan Kerangka Pendanaan							Kelompok Sasaran	Prakiraan Maju Rencana Tahun 2025		Perangkat Daerah Penanggung Jawab
								Pagu Indikatif (Rp)			Lokasi	Sumber Dana	Prioritas			Target	Pagu Indikatif (Rp)	
								RKPD 2024	APBD 2024	RKPD Perubahan 2024			Nasional	Daerah				
1	2					3	4	10	11	12	13	14	15	16	17	18	19	20
	1	05	01	2.07	0011	Pengadaan Sarana dan Prasarana Pendukung Gedung Kantor atau Bangunan Lainnya	Jumlah Unit Sarana dan Prasarana Pendukung Gedung Kantor atau Bangunan Lainnya yang Disediakan	30,000,000.00	20,000,000.00	79,083,200.00	Kota Lhokseumawe, Banda Sakti, Semua Kel/Desa	Dana Transfer Umum-Dana Alokasi Umum	Memperkuat Stabilitas Polhukhankam Dan Transformasi Pelayanan Publik	Reformasi Birokrasi			50,000,000.00	Satuan Polisi Pamong Praja dan Wilayatul Hisbah
	1	***05***	***01***	***2.08***		***Penyediaan Jasa Penunjang Urusan Pemerintahan Daerah***	***Jumlah Penyelenggaraan Jasa Penunjang Umum Pemerintahan Daerah***	***1,433,443,745.00***	***1,101,079,776.00***	***1,101,079,776.00***			***Memperkuat Stabilitas Polhukhankam Dan Transformasi Pelayanan Publik***	***Reformasi Birokrasi***	***Satpol PP WH***		***4,128,815,412.00***	***Satuan Polisi Pamong Praja dan Wilayatul Hisbah***
	1	05	01	2.08	0001	Penyediaan Jasa Surat Menyurat	Jumlah Laporan Penyediaan Jasa Surat Menyurat	1,500,000.00	1,500,000.00	1,500,000.00	Kota Lhokseumawe, Banda Sakti, Semua Kel/Desa	Dana Transfer Umum-Dana Alokasi Umum	Memperkuat Stabilitas Polhukhankam Dan Transformasi Pelayanan Publik	Reformasi Birokrasi			2,000,000.00	Satuan Polisi Pamong Praja dan Wilayatul Hisbah
	1	05	01	2.08	0002	Penyediaan Jasa Komunikasi, Sumber Daya Air dan Listrik	Jumlah Laporan Penyediaan Jasa Komunikasi, Sumber Daya Air dan Listrik yang Disediakan	110,833,333.00	120,000,000.00	120,000,000.00	Kota Lhokseumawe, Semua Kecamatan, Semua Kel/Desa	Dana Transfer Umum-Dana Alokasi Umum	Memperkuat Stabilitas Polhukhankam Dan Transformasi Pelayanan Publik	Reformasi Birokrasi			122,700,000.00	Satuan Polisi Pamong Praja dan Wilayatul Hisbah
	1	05	01	2.08	0004	Penyediaan Jasa Pelayanan Umum Kantor	Jumlah Laporan Penyediaan Jasa Pelayanan Umum Kantor yang Disediakan	1,321,110,412.00	979,579,776.00	1,927,280,496.00	Kota Lhokseumawe, Banda Sakti, Semua Kel/Desa	Dana Transfer Umum-Dana Alokasi Umum	Memperkuat Stabilitas Polhukhankam Dan Transformasi Pelayanan Publik	Reformasi Birokrasi			4,004,115,412.00	Satuan Polisi Pamong Praja dan Wilayatul Hisbah
	1	***05***	***01***	***2.09***		***Pemeliharaan Barang Milik Daerah Penunjang Urusan Pemerintahan Daerah***	***Periode Pemeliharaan Barang Milik Daerah Penunjang Urusan Pemerintahan Daerah***	***221,100,000.00***	***207,500,000.00***	***207,500,000.00***			***Memperkuat Stabilitas Polhukhankam Dan Transformasi Pelayanan Publik***	***Reformasi Birokrasi***	***Satpol PP WH***		***252,100,000.00***	***Satuan Polisi Pamong Praja dan Wilayatul Hisbah***
	1	05	01	2.09	0001	Penyediaan Jasa Pemeliharaan, Biaya Pemeliharaan, dan Pajak Kendaraan Perorangan Dinas atau Kendaraan Dinas Jabatan	Jumlah Kendaraan Perorangan Dinas atau Kendaraan Dinas Jabatan yang Dipelihara dan dibayarkan Pajaknya	33,300,000.00	33,300,000.00	33,300,000.00	Kota Lhokseumawe, Banda Sakti, Semua Kel/Desa	Dana Transfer Umum-Dana Alokasi Umum	Memperkuat Stabilitas Polhukhankam Dan Transformasi Pelayanan Publik	Reformasi Birokrasi			33,300,000.00	Satuan Polisi Pamong Praja dan Wilayatul Hisbah
	1	05	01	2.09	0002	Penyediaan Jasa Pemeliharaan, Biaya Pemeliharaan, Pajak dan Perizinan Kendaraan Dinas Operasional atau Lapangan	Jumlah Kendaraan Dinas Operasional atau Lapangan yang Dipelihara dan dibayarkan Pajak dan Perizinannya	167,800,000.00	154,200,000.00	274,200,000.00	Kota Lhokseumawe, Banda Sakti, Semua Kel/Desa	Dana Transfer Umum-Dana Alokasi Umum	Memperkuat Stabilitas Polhukhankam Dan Transformasi Pelayanan Publik	Reformasi Birokrasi			167,800,000.00	Satuan Polisi Pamong Praja dan Wilayatul Hisbah
	1	05	01	2.09	0009	Pemeliharaan/Rehabilitasi Gedung Kantor dan Bangunan Lainnya	Jumlah Gedung Kantor dan Bangunan Lainnya yang Dipelihara/Direhabilitasi	15,000,000.00	15,000,000.00	60,000,000.00	Kota Lhokseumawe, Banda Sakti, Semua Kel/Desa	Dana Transfer Umum-Dana Alokasi Umum	Memperkuat Stabilitas Polhukhankam Dan Transformasi Pelayanan Publik	Reformasi Birokrasi			44,000,000.00	Satuan Polisi Pamong Praja dan Wilayatul Hisbah
	1	05	01	2.09	0010	Pemeliharaan/Rehabilitasi Sarana dan Prasarana Gedung Kantor atau Bangunan Lainnya	Jumlah Sarana dan Prasarana Gedung Kantor atau Bangunan Lainnya yang Dipelihara/Direhabilitasi	5,000,000.00	5,000,000.00	5,000,000.00	Kota Lhokseumawe, Banda Sakti, Semua Kel/Desa	Dana Transfer Umum-Dana Alokasi Umum	Memperkuat Stabilitas Polhukhankam Dan Transformasi Pelayanan Publik	Reformasi Birokrasi			7,000,000.00	Satuan Polisi Pamong Praja dan Wilayatul Hisbah
31	**1**	**05**	**02**			**PROGRAM PENINGKATAN KETENTERAMAN DAN KETERTIBAN UMUM**	**Persentase Penyelesaian Pelanggaran Ketertiban dan Ketentraman**	**2,826,450,000.00**	**4,004,111,083.00**	**4,213,677,163.00**							**3,005,935,319.00**	**Satuan Polisi Pamong Praja dan Wilayatul Hisbah**
	1	***05***	***02***	***2.01***		***Penanganan Gangguan Ketenteraman dan Ketertiban Umum dalam 1 (Satu) Daerah Kabupaten/Kota***	***Periode Gangguan Ketenteraman dan Ketertiban Umum dalam 1 (satu) Daerah Kabupaten/Kota***	***210,000,000.00***	***360,893,162.00***	***360,893,162.00***			***Memperkuat Stabilitas Polhukhankam Dan Transformasi Pelayanan Publik***	***Reformasi Birokrasi***	***Masyarakat Kota Lhokseumawe***		***198,000,000.00***	***Satuan Polisi Pamong Praja dan Wilayatul Hisbah***
	1	05	02	2.01	0003	Koordinasi Penyelenggaraan Ketentraman dan Ketertiban Umum serta Perlindungan Masyarakat Tingkat Kabupaten/Kota	Jumlah Dokumen Hasil Pelaksanaan Koordinasi Penyelenggaraan Ketenteraman, Ketertiban Umum dan Perlindungan Masyarakat Tingkat Kabupaten/Kota	20,000,000.00	20,000,000.00	94,649,280.00	Kota Lhokseumawe, Semua Kecamatan, Semua Kel/Desa	Dana Transfer Umum-Dana Alokasi Umum	Memperkuat Stabilitas Polhukhankam Dan Transformasi Pelayanan Publik	Reformasi Birokrasi			10,000,000.00	Satuan Polisi Pamong Praja dan Wilayatul Hisbah
	1	05	02	2.01	0005	Peningkatan Kapasitas SDM Satuan Polisi Pamongpraja dan Satuan Perlindungan Masyarakat Termasuk dalam Pelaksanaan Tugas yang Bernuansa Hak Asasi Manusia	Jumlah SDM Satuan Polisi Pamongpraja dan Satuan Perlindungan Masyarakat yang Ditingkatkan Kapasitasnya	15,000,000.00	15,000,000.00	15,000,000.00	Kota Lhokseumawe, Banda Sakti, Semua Kel/Desa	Dana Transfer Umum-Dana Alokasi Umum	Memperkuat Stabilitas Polhukhankam Dan Transformasi Pelayanan Publik	Reformasi Birokrasi			18,000,000.00	Satuan Polisi Pamong Praja dan Wilayatul Hisbah
	1	05	02	2.01	0015	Pencegahan Gangguan Ketenteraman dan Ketertiban Umum Melalui Deteksi Dini dan Cegah Dini, Pembinaan dan Penyuluhan, Pelaksanaan Patroli, Pengamanan, dan Pengawalan	Jumlah Laporan Gangguan Ketenteraman dan Ketertiban Umum yang Dicegah Melalui Deteksi Dini dan Cegah Dini, Pembinaan dan Penyuluhan, Patroli, Pengamanan, dan Pengawalan	175,000,000.00	325,893,162.00	392,159,962.00	Kota Lhokseumawe, Banda Sakti, Semua Kel/Desa	Dana Transfer Umum-Dana Alokasi Umum	Memperkuat Stabilitas Polhukhankam Dan Transformasi Pelayanan Publik	Reformasi Birokrasi			170,000,000.00	Satuan Polisi Pamong Praja dan Wilayatul Hisbah

No	Kode					Urusan / Bidang Urusan / Program / Kegiatan / Sub Kegiatan	Indikator Program / Kegiatan / Sub Kegiatan	Capaian Kinerja Dan Kerangka Pendanaan							Kelompok Sasaran	Prakiraan Maju Rencana Tahun 2025		Perangkat Daerah Penanggung Jawab
								Pagu Indikatif (Rp)			Lokasi	Sumber Dana	Prioritas			Target	Pagu Indikatif (Rp)	
								RKPD 2024	APBD 2024	RKPD Perubahan 2024			Nasional	Daerah				
1	2					3	4	10	11	12	13	14	15	16	17	18	19	20
	1	***05***	***02***	***2.02***		***Penegakan Peraturan Daerah Kabupaten/Kota dan Peraturan Bupati/Wali Kota***	***Periode Penegakan Peraturan Daerah Kabupaten/Kota dan Peraturan Bupati/Walikota***	***20,000,000.00***	***20,000,000.00***	***20,000,000.00***			***Memperkuat Stabilitas Polhukhankam Dan Transformasi Pelayanan Publik***	***Reformasi Birokrasi***	***Masyarakat Kota Lhokseumawe***		***35,000,000.00***	***Satuan Polisi Pamong Praja dan Wilayatul Hisbah***
	1	05	02	2.02	0011	Penanganan Atas Pelanggaran Peraturan Daerah dan Peraturan Kepala daerah	Jumlah Laporan Pelaksanaan Penanganan Atas Pelanggaran Peraturan Daerah dan Peraturan kepala daerah Sesuai SOP	20,000,000.00	20,000,000.00	20,000,000.00	Kota Lhokseumawe, Banda Sakti, Semua Kel/Desa	Dana Transfer Umum-Dana Alokasi Umum	Memperkuat Stabilitas Polhukhankam Dan Transformasi Pelayanan Publik	Reformasi Birokrasi			35,000,000.00	Satuan Polisi Pamong Praja dan Wilayatul Hisbah
	1	***05***	***02***	***7.04***		***Pengelolaan Satuan Polisi Pamong Praja dan Wilayatul Hisbah Aceh***	***Periode Pengelolaan Satuan Polisi Pamong Praja dan Wilayatul Hisbah Aceh***	***2,596,450,000.00***	***3,623,217,921.00***	***3,623,217,921.00***			***Memperkuat Stabilitas Polhukhankam Dan Transformasi Pelayanan Publik***	***Reformasi Birokrasi***	***Pol PPWH, Masyarakat***		***2,772,935,319.00***	***Satuan Polisi Pamong Praja dan Wilayatul Hisbah***
	1	05	02	7.04	0002	Operasionalisasi Penegakan, Pembinaan dan Pengawasan Qanun Syariat Islam	Jumlah Laporan Hasil Pelaksanaan Kegiatan Penegakan, Pembinaan dan Pengawasan Qanun Syariat Islam	85,000,000.00	252,017,921.00	326,667,921.00	Kota Lhokseumawe, Banda Sakti, Semua Kel/Desa	Dana Transfer Umum-Dana Alokasi Umum	Memperkuat Stabilitas Polhukhankam Dan Transformasi Pelayanan Publik	Reformasi Birokrasi			136,485,319.00	Satuan Polisi Pamong Praja dan Wilayatul Hisbah
	1	05	02	7.04	0003	Pengawasan Terhadap Masyarakat Agar Mematuhi dan Mentaati Qanun Syariat Islam	Jumlah Laporan Hasil Pelaksanaan Pengawasan yang Telah Dilakukan Terhadap Masyarakat Agar Mematuhi dan Mentaati Qanun Syariat Islam	25,000,000.00	25,000,000.00	25,000,000.00	Kota Lhokseumawe, Banda Sakti, Semua Kel/Desa	Dana Transfer Umum-Dana Alokasi Umum	Memperkuat Stabilitas Polhukhankam Dan Transformasi Pelayanan Publik	Reformasi Birokrasi			80,000,000.00	Satuan Polisi Pamong Praja dan Wilayatul Hisbah
	1	05	02	7.04	0007	Pelaksanaan Eksekusi Cambuk sesuai dengan Ketentuan Peraturan Perundang-Undangan yang Berlaku	Jumlah Laporan Hasil Pelaksanaan Eksekusi Cambuk Sesuai dengan Ketentuan Peraturan Perundang-Undangan yang Berlaku	40,000,000.00	35,000,000.00	20,000,000.00	Kota Lhokseumawe, Banda Sakti, Semua Kel/Desa	Dana Transfer Umum-Dana Alokasi Umum	Memperkuat Stabilitas Polhukhankam Dan Transformasi Pelayanan Publik	Reformasi Birokrasi			110,000,000.00	Satuan Polisi Pamong Praja dan Wilayatul Hisbah
	1	05	02	7.04	0011	Koordinasi dengan 0rganisasi Masyarakat, Organisasi Kepemudaan dan Lembaga Swadaya Masyarakat di Bidang Pembinaan dan Pengawasan Qanun Syariat Islam	Jumlah Laporan Hasil Pelaksanaan Kegiatan Koordinasi dengan 0rganisasi Masyarakat, Organisasi Kepemudaan dan Lembaga Swadaya Masyarakat di Bidang Pembinaan dan Pengawasan Qanun Syariat Islam, yang Telah Dilakukan	2,446,450,000.00	3,311,200,000.00	3,320,200,000.00	Kota Lhokseumawe, Semua Kecamatan, Semua Kel/Desa	Dana Transfer Umum-Dana Alokasi Umum DAU yang Ditentukan Penggunaannya Bidang Pendidikan	Memperkuat Stabilitas Polhukhankam Dan Transformasi Pelayanan Publik	Reformasi Birokrasi			2,446,450,000.00	Satuan Polisi Pamong Praja dan Wilayatul Hisbah
						Dinas Sosial		**4,485,334,640.00**	**4,180,128,880.00**	**4,298,128,880.00**							**5,441,510,380.27**	**Dinas Sosial**
	1					**URUSAN PEMERINTAHAN WAJIB YANG BERKAITAN DENGAN PELAYANAN DASAR**		**4,485,334,640.00**	**4,180,128,880.00**	**4,298,128,880.00**							**5,441,510,380.27**	**Dinas Sosial**
	1	**06**				**URUSAN PEMERINTAHAN BIDANG SOSIAL**		**4,485,334,640.00**	**4,180,128,880.00**	**4,298,128,880.00**							**5,441,510,380.27**	**Dinas Sosial**
32	**1**	**06**	**01**			**PROGRAM PENUNJANG URUSAN PEMERINTAHAN DAERAH KABUPATEN/KOTA**	**Persentase Layanan Administrasi Pemerintah Daerah**	**2,975,334,640.00**	**3,065,128,880.00**	**3,080,128,880.00**							**2,966,438,244.77**	**Dinas Sosial**
	1	***06***	***01***	***2.01***		***Perencanaan, Penganggaran, dan Evaluasi Kinerja Perangkat Daerah***	***Jumlah Dokumen Perencanaan, Penganggaran, dan Evaluasi Perangkat Daerah***	***3,000,000.00***	***3,000,000.00***	***3,000,000.00***			***Memperkuat Stabilitas Polhukhankam Dan Transformasi Pelayanan Publik***	***Reformasi Birokrasi***	***Aparatur***		***4,106,069.37***	***Dinas Sosial***
	1	06	01	2.01	0001	Penyusunan Dokumen Perencanaan Perangkat Daerah	Jumlah Dokumen Perencanaan Perangkat Daerah	3,000,000.00	3,000,000.00	3,000,000.00	Kota Lhokseumawe, Semua Kecamatan, Semua Kel/Desa	Dana Transfer Umum-Dana Alokasi Umum	Memperkuat Stabilitas Polhukhankam Dan Transformasi Pelayanan Publik	Reformasi Birokrasi			4,106,069.37	Dinas Sosial
	1	***06***	***01***	***2.02***		***Administrasi Keuangan Perangkat Daerah***	***Periode Penyediaan Administrasi Keuangan Perangkat Daerah***	***2,434,706,000.00***	***2,527,840,240.00***	***2,527,840,240.00***			***Memperkuat Stabilitas Polhukhankam Dan Transformasi Pelayanan Publik***	***Reformasi Birokrasi***	***Aparatur***		***2,179,251,255.54***	***Dinas Sosial***
	1	06	01	2.02	0001	Penyediaan Gaji dan Tunjangan ASN	Jumlah Orang yang Menerima Gaji dan Tunjangan ASN	2,434,706,000.00	2,527,840,240.00	2,527,840,240.00	Semua Kota/Kab, Semua Kecamatan, Semua Kel/Desa	Dana Transfer Umum-Dana Alokasi Umum	Memperkuat Stabilitas Polhukhankam Dan Transformasi Pelayanan Publik	Reformasi Birokrasi			2,179,251,255.54	Dinas Sosial
	1	***06***	***01***	***2.06***		***Administrasi Umum Perangkat Daerah***	***Periode Pelaksanaan Administrasi Umum Perangkat Daerah***	***101,140,000.00***	***79,140,000.00***	***79,140,000.00***			***Memperkuat Stabilitas Polhukhankam Dan Transformasi Pelayanan Publik***	***Reformasi Birokrasi***	***Aparatur***		***224,805,706.56***	***Dinas Sosial***
	1	06	01	2.06	0002	Penyediaan Peralatan dan Perlengkapan Kantor	Jumlah Paket Peralatan dan Perlengkapan Kantor yang Disediakan	30,000,000.00	15,000,000.00	15,000,000.00	Kota Lhokseumawe, Semua Kecamatan, Semua Kel/Desa	Dana Transfer Umum-Dana Alokasi Umum	Memperkuat Stabilitas Polhukhankam Dan Transformasi Pelayanan Publik	Reformasi Birokrasi			50,074,016.80	Dinas Sosial

No	Kode					Urusan / Bidang Urusan / Program / Kegiatan / Sub Kegiatan	Indikator Program / Kegiatan / Sub Kegiatan	Capaian Kinerja Dan Kerangka Pendanaan							Kelompok Sasaran	Prakiraan Maju Rencana Tahun 2025		Perangkat Daerah Penanggung Jawab
								Pagu Indikatif (Rp)			Lokasi	Sumber Dana	Prioritas			Target	Pagu Indikatif (Rp)	
								RKPD 2024	APBD 2024	RKPD Perubahan 2024			Nasional	Daerah				
1	2					3	4	10	11	12	13	14	15	16	17	18	19	20
	1	06	01	2.06	0004	Penyediaan Bahan Logistik Kantor	Jumlah Paket Bahan Logistik Kantor yang Disediakan	15,000,000.00	8,000,000.00	8,000,000.00	Kota Lhokseumawe, Semua Kecamatan, Semua Kel/Desa	Dana Transfer Umum-Dana Alokasi Umum	Memperkuat Stabilitas Polhukhankam Dan Transformasi Pelayanan Publik	Reformasi Birokrasi			15,022,205.04	Dinas Sosial
	1	06	01	2.06	0005	Penyediaan Barang Cetakan dan Penggandaan	Jumlah Paket Barang Cetakan dan Penggandaan yang Disediakan	5,000,000.00	5,000,000.00	5,000,000.00	Kota Lhokseumawe, Semua Kecamatan, Semua Kel/Desa	Dana Transfer Umum-Dana Alokasi Umum	Memperkuat Stabilitas Polhukhankam Dan Transformasi Pelayanan Publik	Reformasi Birokrasi			24,536,268.23	Dinas Sosial
	1	06	01	2.06	0006	Penyediaan Bahan Bacaan dan Peraturan Perundang-undangan	Jumlah Dokumen Bahan Bacaan dan Peraturan Perundang-Undangan yang Disediakan	1,140,000.00	1,140,000.00	1,140,000.00	Kota Lhokseumawe, Semua Kecamatan, Semua Kel/Desa	Dana Transfer Umum-Dana Alokasi Umum	Memperkuat Stabilitas Polhukhankam Dan Transformasi Pelayanan Publik	Reformasi Birokrasi			1,902,812.63	Dinas Sosial
	1	06	01	2.06	0009	Penyelenggaraan Rapat Koordinasi dan Konsultasi SKPD	Jumlah Laporan Penyelenggaraan Rapat Koordinasi dan Konsultasi SKPD	50,000,000.00	50,000,000.00	50,000,000.00	Kota Lhokseumawe, Semua Kecamatan, Semua Kel/Desa	Dana Transfer Umum-Dana Alokasi Umum	Memperkuat Stabilitas Polhukhankam Dan Transformasi Pelayanan Publik	Reformasi Birokrasi			133,270,403.86	Dinas Sosial
	1	***06***	***01***	***2.07***		***Pengadaan Barang Milik Daerah Penunjang Urusan Pemerintah Daerah***	-	***88,000,000.00***	***40,000,000.00***	***40,000,000.00***			***Memperkuat Stabilitas Polhukhankam Dan Transformasi Pelayanan Publik***	***Reformasi Birokrasi***	***Aparatur***		***75,111,025.20***	***Dinas Sosial***
	1	06	01	2.07	0011	Pengadaan Sarana dan Prasarana Pendukung Gedung Kantor atau Bangunan Lainnya	Jumlah Unit Sarana dan Prasarana Pendukung Gedung Kantor atau Bangunan Lainnya yang Disediakan	88,000,000.00	40,000,000.00	55,000,000.00	Kota Lhokseumawe, Semua Kecamatan, Semua Kel/Desa	Dana Transfer Umum-Dana Alokasi Umum	Memperkuat Stabilitas Polhukhankam Dan Transformasi Pelayanan Publik	Reformasi Birokrasi			75,111,025.20	Dinas Sosial
	1	***06***	***01***	***2.08***		***Penyediaan Jasa Penunjang Urusan Pemerintahan Daerah***	***Periode Penyediaan Jasa Penunjang Urusan Pemerintahan Daerah***	***242,888,640.00***	***316,348,640.00***	***316,348,640.00***			***Memperkuat Stabilitas Polhukhankam Dan Transformasi Pelayanan Publik***	***Reformasi Birokrasi***	***Aparatur***		***378,008,752.82***	***Dinas Sosial***
	1	06	01	2.08	0001	Penyediaan Jasa Surat Menyurat	Jumlah Laporan Penyediaan Jasa Surat Menyurat	1,200,000.00	1,200,000.00	1,200,000.00	Kota Lhokseumawe, Semua Kecamatan, Semua Kel/Desa	Dana Transfer Umum-Dana Alokasi Umum	Memperkuat Stabilitas Polhukhankam Dan Transformasi Pelayanan Publik	Reformasi Birokrasi			2,453,626.82	Dinas Sosial
	1	06	01	2.08	0002	Penyediaan Jasa Komunikasi, Sumber Daya Air dan Listrik	Jumlah Laporan Penyediaan Jasa Komunikasi, Sumber Daya Air dan Listrik yang Disediakan	75,000,000.00	56,000,000.00	56,000,000.00	Kota Lhokseumawe, Semua Kecamatan, Semua Kel/Desa	Dana Transfer Umum-Dana Alokasi Umum	Memperkuat Stabilitas Polhukhankam Dan Transformasi Pelayanan Publik	Reformasi Birokrasi			75,111,025.20	Dinas Sosial
	1	06	01	2.08	0004	Penyediaan Jasa Pelayanan Umum Kantor	Jumlah Laporan Penyediaan Jasa Pelayanan Umum Kantor yang Disediakan	166,688,640.00	259,148,640.00	259,148,640.00	Kota Lhokseumawe, Semua Kecamatan, Semua Kel/Desa	Dana Transfer Umum-Dana Alokasi Umum	Memperkuat Stabilitas Polhukhankam Dan Transformasi Pelayanan Publik	Reformasi Birokrasi			300,444,100.80	Dinas Sosial
	1	***06***	***01***	***2.09***		***Pemeliharaan Barang Milik Daerah Penunjang Urusan Pemerintahan Daerah***	***Jumlah Pemeliharaan Barang Milik Daerah Penunjang Urusan Pemerintahan Daerah***	***105,600,000.00***	***98,800,000.00***	***98,800,000.00***			***Memperkuat Stabilitas Polhukhankam Dan Transformasi Pelayanan Publik***	***Reformasi Birokrasi***	***Aparatur***		***105,155,435.28***	***Dinas Sosial***
	1	06	01	2.09	0001	Penyediaan Jasa Pemeliharaan, Biaya Pemeliharaan, dan Pajak Kendaraan Perorangan Dinas atau Kendaraan Dinas Jabatan	Jumlah Kendaraan Perorangan Dinas atau Kendaraan Dinas Jabatan yang Dipelihara dan dibayarkan Pajaknya	34,600,000.00	33,300,000.00	33,300,000.00	Kota Lhokseumawe, Semua Kecamatan, Semua Kel/Desa	Dana Transfer Umum-Dana Alokasi Umum	Memperkuat Stabilitas Polhukhankam Dan Transformasi Pelayanan Publik	Reformasi Birokrasi			25,037,008.40	Dinas Sosial
	1	06	01	2.09	0002	Penyediaan Jasa Pemeliharaan, Biaya Pemeliharaan, Pajak dan Perizinan Kendaraan Dinas Operasional atau Lapangan	Jumlah Kendaraan Dinas Operasional atau Lapangan yang Dipelihara dan dibayarkan Pajak dan Perizinannya	26,000,000.00	25,500,000.00	25,500,000.00	Kota Lhokseumawe, Semua Kecamatan, Semua Kel/Desa	Dana Transfer Umum-Dana Alokasi Umum	Memperkuat Stabilitas Polhukhankam Dan Transformasi Pelayanan Publik	Reformasi Birokrasi			60,088,820.16	Dinas Sosial
	1	06	01	2.09	0009	Pemeliharaan/Rehabilitasi Gedung Kantor dan Bangunan Lainnya	Jumlah Gedung Kantor dan Bangunan Lainnya yang Dipelihara/Direhabilitasi	25,000,000.00	20,000,000.00	20,000,000.00	Kota Lhokseumawe, Semua Kecamatan, Semua Kel/Desa	Dana Transfer Umum-Dana Alokasi Umum	Memperkuat Stabilitas Polhukhankam Dan Transformasi Pelayanan Publik	Reformasi Birokrasi			10,014,803.36	Dinas Sosial
	1	06	01	2.09	0010	Pemeliharaan/Rehabilitasi Sarana dan Prasarana Gedung Kantor atau Bangunan Lainnya	Jumlah Sarana dan Prasarana Gedung Kantor atau Bangunan Lainnya yang Dipelihara/Direhabilitasi	20,000,000.00	20,000,000.00	20,000,000.00	Kota Lhokseumawe, Semua Kecamatan, Semua Kel/Desa	Dana Transfer Umum-Dana Alokasi Umum	Memperkuat Stabilitas Polhukhankam Dan Transformasi Pelayanan Publik	Reformasi Birokrasi			10,014,803.36	Dinas Sosial
33	**1**	**06**	**02**			**PROGRAM PEMBERDAYAAN SOSIAL**	**Cakupan Peningkatan Kesejahteraan Sosial Bagi Keluarga Kurang Mampu**	**275,000,000.00**	**190,000,000.00**	**308,000,000.00**							**529,245,916.69**	**Dinas Sosial**

No	Kode					Urusan / Bidang Urusan / Program / Kegiatan / Sub Kegiatan	Indikator Program / Kegiatan / Sub Kegiatan	Capaian Kinerja Dan Kerangka Pendanaan							Kelompok Sasaran	Prakiraan Maju Rencana Tahun 2025		Perangkat Daerah Penanggung Jawab
								Pagu Indikatif (Rp)			Lokasi	Sumber Dana	Prioritas			Target	Pagu Indikatif (Rp)	
								RKPD 2024	APBD 2024	RKPD Perubahan 2024			Nasional	Daerah				
1	2					3	4	10	11	12	13	14	15	16	17	18	19	20
	1	***06***	***02***	***2.03***		***Pengembangan Potensi Sumber Kesejahteraan Sosial Daerah Kabupaten/Kota***	***Persentase Pengembangan Potensi Sumber Kesejahteraan Sosial***	***275,000,000.00***	***190,000,000.00***	***190,000,000.00***			***Memperkuat Stabilitas Polhukhankam Dan Transformasi Pelayanan Publik***	***Reformasi Birokrasi***	***Masyarakat***		***529,245,916.69***	***Dinas Sosial***
	1	06	02	2.03	0001	Peningkatan Kemampuan Potensi Pekerja Sosial Masyarakat Kewenangan Kabupaten/Kota	Jumlah Orang Mendapat Peningkatan Kapasitas Pekerja Sosial Masyarakat Kewenangan Kabupaten/Kota	20,000,000.00	20,000,000.00	20,000,000.00	Kota Lhokseumawe, Semua Kecamatan, Semua Kel/Desa	Dana Transfer Umum-Dana Alokasi Umum	Memperkuat Stabilitas Polhukhankam Dan Transformasi Pelayanan Publik	Reformasi Birokrasi			79,116,946.54	Dinas Sosial
	1	06	02	2.03	0002	Peningkatan Kemampuan Potensi Tenaga Kesejahteraan Sosial Kecamatan Kewenangan Kabupaten/Kota	Jumlah Tenaga Kesejahteraan Sosial Kecamatan Kewenangan Kabupaten/Kota yang Meningkat Kapasitasnya Kewenangan Kabupaten/Kota	20,000,000.00	20,000,000.00	20,000,000.00	Kota Lhokseumawe, Semua Kecamatan, Semua Kel/Desa	Dana Transfer Umum-Dana Alokasi Umum	Memperkuat Stabilitas Polhukhankam Dan Transformasi Pelayanan Publik	Reformasi Birokrasi			74,954,794.26	Dinas Sosial
	1	06	02	2.03	0003	Peningkatan Kemampuan Potensi Sumber Kesejahteraan Sosial Keluarga Kewenangan Kabupaten/Kota	Jumlah Keluarga yang Meningkat Kapasitasnya Kewenangan Kabupaten/Kota	170,000,000.00	110,000,000.00	228,000,000.00	Kota Lhokseumawe, Semua Kecamatan, Semua Kel/Desa	Dana Transfer Umum-Dana Alokasi Umum	Memperkuat Stabilitas Polhukhankam Dan Transformasi Pelayanan Publik	Reformasi Birokrasi			24,984,931.42	Dinas Sosial
	1	06	02	2.03	0004	Peningkatan Kemampuan Potensi Sumber Kesejahteraan Sosial Kelembagaan Masyarakat Kewenangan Kabupaten/Kota	Jumlah Lembaga Kesejahteraan Sosial yang Meningkat Kapasitasnya Kewenangan Kabupaten/Kota	50,000,000.00	25,000,000.00	25,000,000.00	Kota Lhokseumawe, Semua Kecamatan, Semua Kel/Desa	Dana Transfer Umum-Dana Alokasi Umum	Memperkuat Stabilitas Polhukhankam Dan Transformasi Pelayanan Publik	Reformasi Birokrasi			316,876,002.58	Dinas Sosial
	1	06	02	2.03	0005	Peningkatan Kemampuan Sumber Daya Manusia dan Penguatan Lembaga Konsultasi Kesejahteraan Keluarga (LK3)	Jumlah Sertifikat yang dari Hasil Peningkatan Sumber Daya Manusia dan Lembaga Konsultasi Kesejahteraan Keluarga (LK3) Kewenangan Kabupaten/Kota	15,000,000.00	15,000,000.00	15,000,000.00	Kota Lhokseumawe, Semua Kecamatan, Semua Kel/Desa	Dana Transfer Umum-Dana Alokasi Umum	Memperkuat Stabilitas Polhukhankam Dan Transformasi Pelayanan Publik	Reformasi Birokrasi			33,313,241.89	Dinas Sosial
34	**1**	**06**	**04**			**PROGRAM REHABILITASI SOSIAL**	**Persentase Penanganan Rehabilitasi Sosial**	**1,120,000,000.00**	**845,000,000.00**	**845,000,000.00**							**866,230,416.61**	**Dinas Sosial**
	1	***06***	***04***	***2.01***		***Rehabilitasi Sosial Dasar Penyandang Disabilitas Terlantar, Anak Terlantar, Lanjut Usia Terlantar, serta Gelandangan Pengemis di Luar Panti Sosial***	***Persentase PMKS yang Memperoleh Bantuan Sosial***	***645,000,000.00***	***690,000,000.00***	***690,000,000.00***			***Memperkuat Stabilitas Polhukhankam Dan Transformasi Pelayanan Publik***	***Reformasi Birokrasi***	***Masyarakat***		***645,904,742.69***	***Dinas Sosial***
	1	06	04	2.01	0001	Penyediaan Permakanan	Jumlah Orang yang Mendapatkan Pemenuhan Kebutuhan Permakanan Sesuai dengan Standar Gizi Minimal Kewenangan Kabupaten/Kota	500,000,000.00	500,000,000.00	500,000,000.00	Kota Lhokseumawe, Semua Kecamatan, Semua Kel/Desa	Dana Otonomi Khusus-Provinsi Aceh	Memperkuat Stabilitas Polhukhankam Dan Transformasi Pelayanan Publik	Reformasi Birokrasi			300,444,100.80	Dinas Sosial
	1	06	04	2.01	0002	Penyediaan Sandang	Jumlah Orang yang Menerima Pakaian dan Kelengkapan Lainnya yang Tersedia dalam 1 Tahun Kewenangan Kabupaten/Kota	20,000,000.00	20,000,000.00	20,000,000.00	Kota Lhokseumawe, Semua Kecamatan, Semua Kel/Desa	Dana Transfer Umum-Dana Alokasi Umum	Memperkuat Stabilitas Polhukhankam Dan Transformasi Pelayanan Publik	Reformasi Birokrasi			150,222,050.40	Dinas Sosial
	1	06	04	2.01	0005	Pemberian Bimbingan Fisik, Mental, Spiritual, dan Sosial	Jumlah Peserta Bimbingan Fisik, Mental, Spiritual dan Sosial Kewenangan Kabupaten/Kota	25,000,000.00	50,000,000.00	50,000,000.00	Kota Lhokseumawe, Semua Kecamatan, Semua Kel/Desa	DAU yang Ditentukan Penggunaannya Bidang Kesehatan	Memperkuat Stabilitas Polhukhankam Dan Transformasi Pelayanan Publik	Reformasi Birokrasi			18,026,646.04	Dinas Sosial
	1	06	04	2.01	0006	Pemberian Bimbingan Sosial kepada Keluarga Penyandang Disabilitas Terlantar, Anak Terlantar, Lanjut Usia Terlantar, serta Gelandangan Pengemis dan Masyarakat	Jumlah Peserta Bimbingan Sosial kepada Keluarga Penyandang Disabilitas Terlantar, Anak Terlantar, Lanjut Usia Terlantar, serta Gelandangan Pengemis dan Masyarakat Kewenangan Kabupaten/Kota	25,000,000.00	50,000,000.00	50,000,000.00	Kota Lhokseumawe, Semua Kecamatan, Semua Kel/Desa	DAU yang Ditentukan Penggunaannya Bidang Kesehatan	Memperkuat Stabilitas Polhukhankam Dan Transformasi Pelayanan Publik	Reformasi Birokrasi			40,059,213.44	Dinas Sosial
	1	06	04	2.01	0007	Fasilitasi Pembuatan Nomor Induk Kependudukan, Akta Kelahiran, Surat Nikah, dan Kartu Identitas Anak	Jumlah Orang yang Terpenuhi Kebutuhan Pembuatan Nomor Induk Kependudukan, Akta Kelahiran, Surat Nikah, dan Kartu Identitas Anak bagi Penyandang Disabilitas Kewenangan Kabupaten/Kota	40,000,000.00	30,000,000.00	30,000,000.00	Kota Lhokseumawe, Semua Kecamatan, Semua Kel/Desa	Dana Transfer Umum-Dana Alokasi Umum	Memperkuat Stabilitas Polhukhankam Dan Transformasi Pelayanan Publik	Reformasi Birokrasi			77,063,911.85	Dinas Sosial

No	Kode					Urusan / Bidang Urusan / Program / Kegiatan / Sub Kegiatan	Indikator Program / Kegiatan / Sub Kegiatan	Capaian Kinerja Dan Kerangka Pendanaan							Kelompok Sasaran	Prakiraan Maju Rencana Tahun 2025		Perangkat Daerah Penanggung Jawab
								Pagu Indikatif (Rp)			Lokasi	Sumber Dana	Prioritas			Target	Pagu Indikatif (Rp)	
								RKPD 2024	APBD 2024	RKPD Perubahan 2024			Nasional	Daerah				
1	2					3	4	10	11	12	13	14	15	16	17	18	19	20
	1	06	04	2.01	0011	Pemberian Pelayanan Penelusuran Keluarga	Jumlah Orang yang Mendapatkan Pelayanan Penelusuran Keluarga Kewenangan Kabupaten/Kota	15,000,000.00	15,000,000.00	15,000,000.00	Kota Lhokseumawe, Semua Kecamatan, Semua Kel/Desa	Dana Transfer Umum-Dana Alokasi Umum	Memperkuat Stabilitas Polhukhankam Dan Transformasi Pelayanan Publik	Reformasi Birokrasi			30,044,410.08	Dinas Sosial
	1	06	04	2.01	0012	Pemberian Layanan Rujukan	Jumlah Orang Mendapatkan Layanan Rujukan Kewenangan Kabupaten/Kota	20,000,000.00	25,000,000.00	25,000,000.00	Kota Lhokseumawe, Semua Kecamatan, Semua Kel/Desa	DAU yang Ditentukan Penggunaannya Bidang Kesehatan	Memperkuat Stabilitas Polhukhankam Dan Transformasi Pelayanan Publik	Reformasi Birokrasi			30,044,410.08	Dinas Sosial
	1	***06***	***04***	***2.02***		***Rehabilitasi Sosial Penyandang Masalah Kesejahteraan Sosial (PMKS) Lainnya Bukan Korban HIV/AIDS dan NAPZA di Luar Panti Sosial***	***Persentase PMKS yang Memperoleh Bantuan Sosial***	***475,000,000.00***	***155,000,000.00***	***155,000,000.00***			***Memperkuat Stabilitas Polhukhankam Dan Transformasi Pelayanan Publik***	***Reformasi Birokrasi***	***Masyarakat***		***220,325,673.92***	***Dinas Sosial***
	1	06	04	2.02	0005	Penyediaan Alat Bantu	Jumlah Orang yang Mendapatkan Alat Bantu dan Alat Bantu Peraga sesuai Kebutuhan Kewenangan Kabupaten/Kota	150,000,000.00	105,000,000.00	105,000,000.00	Kota Lhokseumawe, Semua Kecamatan, Semua Kel/Desa	Dana Transfer Umum-Dana Alokasi Umum	Memperkuat Stabilitas Polhukhankam Dan Transformasi Pelayanan Publik	Reformasi Birokrasi			150,222,050.40	Dinas Sosial
	1	06	04	2.02	0008	Pemberian Bimbingan Sosial kepada Keluarga Penyandang Masalah Kesejahteraan Sosial (PMKS) Lainnya Bukan Korban HIV/AIDS dan NAPZA	Jumlah Peserta dalam Pemberian Bimbingan Sosial kepada Keluarga Penyandang Masalah Kesejahteraan Sosial (PMKS) Lainnya Bukan Korban HIV/AIDS dan NAPZA Kewenangan Kabupaten/Kota	300,000,000.00	30,000,000.00	30,000,000.00	Kota Lhokseumawe, Semua Kecamatan, Semua Kel/Desa	DAU yang Ditentukan Penggunaannya Bidang Kesehatan	Memperkuat Stabilitas Polhukhankam Dan Transformasi Pelayanan Publik	Reformasi Birokrasi			25,037,008.40	Dinas Sosial
	1	06	04	2.02	0011	Pemberian Pelayanan Penelusuran Keluarga	Jumlah Orang yang Mendapatkan Pelayanan Penelusuran Keluarga Kewenangan Kabupaten/Kota	10,000,000.00	10,000,000.00	10,000,000.00	Kota Lhokseumawe, Semua Kecamatan, Semua Kel/Desa	Dana Transfer Umum-Dana Alokasi Umum	Memperkuat Stabilitas Polhukhankam Dan Transformasi Pelayanan Publik	Reformasi Birokrasi			20,029,606.72	Dinas Sosial
	1	06	04	2.02	0013	Pemberian Layanan Rujukan	Jumlah Orang Mendapatkan Layanan Rujukan Kewenangan Kabupaten/Kota	15,000,000.00	10,000,000.00	10,000,000.00	Kota Lhokseumawe, Semua Kecamatan, Semua Kel/Desa	Dana Transfer Umum-Dana Alokasi Umum	Memperkuat Stabilitas Polhukhankam Dan Transformasi Pelayanan Publik	Reformasi Birokrasi			25,037,008.40	Dinas Sosial
35	**1**	**06**	**05**			**PROGRAM PERLINDUNGAN DAN JAMINAN SOSIAL**	**Cakupan Perlindungan dan Jaminan Sosial**	**50,000,000.00**	**40,000,000.00**	**40,000,000.00**							**1,001,480,336.00**	**Dinas Sosial**
	1	***06***	***05***	***2.02***		***Pengelolaan Data Fakir Miskin Cakupan Daerah Kabupaten/Kota***	***Jumlah Pengelolaan Data Fakir Miskin Cakupan Daerah Kabupaten/Kota***	***50,000,000.00***	***40,000,000.00***	***40,000,000.00***			***Memperkuat Stabilitas Polhukhankam Dan Transformasi Pelayanan Publik***	***Reformasi Birokrasi***	***Masyarakat***		***1,001,480,336.00***	***Dinas Sosial***
	1	06	05	2.02	0001	Pendataan Fakir Miskin Cakupan Daerah Kabupaten/Kota	Jumlah Fakir Miskin Cakupan Daerah Kabupaten/Kota yang Didata	25,000,000.00	20,000,000.00	20,000,000.00	Kota Lhokseumawe, Semua Kecamatan, Semua Kel/Desa	Dana Transfer Umum-Dana Alokasi Umum	Memperkuat Stabilitas Polhukhankam Dan Transformasi Pelayanan Publik	Reformasi Birokrasi			500,740,168.00	Dinas Sosial
	1	06	05	2.02	0002	Pengelolaan Data Fakir Miskin Cakupan Daerah Kabupaten/Kota	Jumlah Keluarga yang Mendapatkan Pengentasan Fakir Miskin Kabupaten/Kota	25,000,000.00	20,000,000.00	20,000,000.00	Kota Lhokseumawe, Semua Kecamatan, Semua Kel/Desa	Dana Transfer Umum-Dana Alokasi Umum	Memperkuat Stabilitas Polhukhankam Dan Transformasi Pelayanan Publik	Reformasi Birokrasi			500,740,168.00	Dinas Sosial
36	**1**	**06**	**06**			**PROGRAM PENANGANAN BENCANA**	**Persentase Korban Bencana Yang Menerima Bantuan Masa Tanggap Darurat**	**25,000,000.00**	**25,000,000.00**	**25,000,000.00**							**28,041,449.40**	**Dinas Sosial**
	1	***06***	***06***	***2.02***		***Penyelenggaraan Pemberdayaan Masyarakat Terhadap Kesiapsiagaan Bencana Kabupaten/Kota***	***Persentase Sosialiasi Penyelenggaraan Pemberdayaan Masyarakat Terhadap Kesiapsiagaan Bencana Kabupaten/Kota***	***25,000,000.00***	***25,000,000.00***	***25,000,000.00***			***Memperkuat Stabilitas Polhukhankam Dan Transformasi Pelayanan Publik***	***Reformasi Birokrasi***	***Masyarakat***		***28,041,449.40***	***Dinas Sosial***
	1	06	06	2.02	0002	Koordinasi, Sosialisasi dan Pelaksanaan Taruna Siaga Bencana	Jumlah Orang yang Melaksanakan Koordinasi, Sosialisasi dan Pelaksanaan Taruna Siaga Bencana Kewenangan Kabupaten/Kota	25,000,000.00	25,000,000.00	25,000,000.00	Kota Lhokseumawe, Semua Kecamatan, Semua Kel/Desa	Dana Transfer Umum-Dana Alokasi Umum	Memperkuat Stabilitas Polhukhankam Dan Transformasi Pelayanan Publik	Reformasi Birokrasi			28,041,449.40	Dinas Sosial
37	**1**	**06**	**07**			**PROGRAM PENGELOLAAN TAMAN MAKAM PAHLAWAN**	**Persentase Taman Makam Pahlawan Yang dikelola**	**40,000,000.00**	**15,000,000.00**	**-**							**50,074,016.80**	**Dinas Sosial**
	1	***06***	***07***	***2.01***		***Pemeliharaan Taman Makam Pahlawan Nasional Kabupaten/Kota***	***Persentase Rehabilitasi Sarana dan Prasarana Taman Makam Pahlawan Nasional Kabupaten/Kota***	***40,000,000.00***	***15,000,000.00***	***15,000,000.00***			***Memperkuat Stabilitas Polhukhankam Dan Transformasi Pelayanan Publik***	***Reformasi Birokrasi***	***Masyarakat***		***50,074,016.80***	***Dinas Sosial***

No	Kode					Urusan / Bidang Urusan / Program / Kegiatan / Sub Kegiatan	Indikator Program / Kegiatan / Sub Kegiatan	Capaian Kinerja Dan Kerangka Pendanaan							Kelompok Sasaran	Prakiraan Maju Rencana Tahun 2025		Perangkat Daerah Penanggung Jawab
								Pagu Indikatif (Rp)			Lokasi	Sumber Dana	Prioritas			Target	Pagu Indikatif (Rp)	
								RKPD 2024	APBD 2024	RKPD Perubahan 2024			Nasional	Daerah				
1	2					3	4	10	11	12	13	14	15	16	17	18	19	20
	1	06	07	2.01	0002	Pemeliharaan Taman Makam Pahlawan Nasional Kabupaten/Kota	Jumlah Makam yang Terpenuhi Pemeliharannya pada Taman Makam Pahlawan Kabupaten/Kota	40,000,000.00	15,000,000.00	-	Semua Kota/Kab, Semua Kecamatan, Semua Kel/Desa	Dana Transfer Umum-Dana Alokasi Umum	Memperkuat Stabilitas Polhukhankam Dan Transformasi Pelayanan Publik	Reformasi Birokrasi			50,074,016.80	Dinas Sosial
						Dinas Pemberdayaan Perempuan dan Perlindungan Anak serta Pengendalian Penduduk dan Keluarga Berencana		**7,167,986,615.00**	**6,528,031,000.00**	**6,568,031,000.00**							**9,210,164,340.00**	**Dinas Pemberdayaan Perempuan dan Perlindungan Anak serta Pengendalian Penduduk dan Keluarga Berencana**
	2					**URUSAN PEMERINTAHAN WAJIB YANG TIDAK BERKAITAN DENGAN PELAYANAN DASAR**		**7,167,986,615.00**	**6,528,031,000.00**	**6,568,031,000.00**							**9,210,164,340.00**	**Dinas Pemberdayaan Perempuan dan Perlindungan Anak serta Pengendalian Penduduk dan Keluarga Berencana**
	2	**08**				**URUSAN PEMERINTAHAN BIDANG PEMBERDAYAAN PEREMPUAN DAN PERLINDUNGAN ANAK**		**4,483,209,005.00**	**4,231,490,390.00**	**4,271,490,390.00**							**5,250,164,340.00**	**Dinas Pemberdayaan Perempuan dan Perlindungan Anak serta Pengendalian Penduduk dan Keluarga Berencana**
38	**2**	**08**	**01**			**PROGRAM PENUNJANG URUSAN PEMERINTAHAN DAERAH KABUPATEN/KOTA**	**Persentase Layanan Administrasi Pemerintah Daerah**	**3,627,214,730.00**	**3,481,492,065.00**	**3,521,492,065.00**							**4,170,115,000.00**	**Dinas Pemberdayaan Perempuan dan Perlindungan Anak serta Pengendalian Penduduk dan Keluarga Berencana**
	2	***08***	***01***	***2.01***		***Perencanaan, Penganggaran, dan Evaluasi Kinerja Perangkat Daerah***	***Jumlah Dokumen Perencanaan Perangkat Daerah***	***15,999,990.00***	***10,000,000.00***	***10,000,000.00***			-	***Reformasi Birokrasi***	***DP3AP2KB***		***18,000,000.00***	***Dinas Pemberdayaan Perempuan dan Perlindungan Anak serta Pengendalian Penduduk dan Keluarga Berencana***
	2	08	01	2.01	0001	Penyusunan Dokumen Perencanaan Perangkat Daerah	Jumlah Dokumen Perencanaan Perangkat Daerah	15,999,990.00	10,000,000.00	10,000,000.00	Kota Lhokseumawe, Semua Kecamatan, Semua Kel/Desa	Dana Transfer Umum-Dana Alokasi Umum	-	Reformasi Birokrasi			18,000,000.00	Dinas Pemberdayaan Perempuan dan Perlindungan Anak serta Pengendalian Penduduk dan Keluarga Berencana
	2	***08***	***01***	***2.02***		***Administrasi Keuangan Perangkat Daerah***	***Periode Penyediaan Gaji dan Tunjngan ASN***	***3,047,295,000.00***	***2,789,703,000.00***	***2,789,703,000.00***			***Meningkatkan Sumber Daya Manusia Yang Berkualitas Dan Berdaya Saing***	***Reformasi Birokrasi***	***DP3AP2KB***		***3,015,000,000.00***	***Dinas Pemberdayaan Perempuan dan Perlindungan Anak serta Pengendalian Penduduk dan Keluarga Berencana***
	2	08	01	2.02	0001	Penyediaan Gaji dan Tunjangan ASN	Jumlah Orang yang Menerima Gaji dan Tunjangan ASN	3,047,295,000.00	2,789,703,000.00	2,789,703,000.00	Kota Lhokseumawe, Semua Kecamatan, Semua Kel/Desa	Dana Transfer Umum-Dana Alokasi Umum	Meningkatkan Sumber Daya Manusia Yang Berkualitas Dan Berdaya Saing	Reformasi Birokrasi			3,015,000,000.00	Dinas Pemberdayaan Perempuan dan Perlindungan Anak serta Pengendalian Penduduk dan Keluarga Berencana
	2	***08***	***01***	***2.05***		***Administrasi Kepegawaian Perangkat Daerah***	***Periode Pelaksanaan Administrasi Kepegawaian***	***10,000,000.00***	***8,000,000.00***	***8,000,000.00***			***Meningkatkan Sumber Daya Manusia Yang Berkualitas Dan Berdaya Saing***	***Reformasi Birokrasi***	***DP3AP2KB***		***60,000,000.00***	***Dinas Pemberdayaan Perempuan dan Perlindungan Anak serta Pengendalian Penduduk dan Keluarga Berencana***
	2	08	01	2.05	0009	Pendidikan dan Pelatihan Pegawai Berdasarkan Tugas dan Fungsi	Jumlah Pegawai Berdasarkan Tugas dan Fungsi yang Mengikuti Pendidikan dan Pelatihan	10,000,000.00	8,000,000.00	8,000,000.00	Kota Lhokseumawe, Semua Kecamatan, Semua Kel/Desa	Dana Transfer Umum-Dana Alokasi Umum	Meningkatkan Sumber Daya Manusia Yang Berkualitas Dan Berdaya Saing	Reformasi Birokrasi			60,000,000.00	Dinas Pemberdayaan Perempuan dan Perlindungan Anak serta Pengendalian Penduduk dan Keluarga Berencana
	2	***08***	***01***	***2.06***		***Administrasi Umum Perangkat Daerah***	***Periode Penyediaan Administrasi Umum OPD***	***92,630,460.00***	***102,140,000.00***	***102,140,000.00***			***Meningkatkan Sumber Daya Manusia Yang Berkualitas Dan Berdaya Saing***	***Reformasi Birokrasi***	***DP3AP2KB***		***172,325,000.00***	***Dinas Pemberdayaan Perempuan dan Perlindungan Anak serta Pengendalian Penduduk dan Keluarga Berencana***
	2	08	01	2.06	0002	Penyediaan Peralatan dan Perlengkapan Kantor	Jumlah Paket Peralatan dan Perlengkapan Kantor yang Disediakan	20,009,990.00	20,000,000.00	20,000,000.00	Kota Lhokseumawe, Banda Sakti, Lancang Garam	Dana Transfer Umum-Dana Alokasi Umum	Meningkatkan Sumber Daya Manusia Yang Berkualitas Dan Berdaya Saing	Reformasi Birokrasi			35,000,000.00	Dinas Pemberdayaan Perempuan dan Perlindungan Anak serta Pengendalian Penduduk dan Keluarga Berencana

No	Kode					Urusan / Bidang Urusan / Program / Kegiatan / Sub Kegiatan	Indikator Program / Kegiatan / Sub Kegiatan	Capaian Kinerja Dan Kerangka Pendanaan							Kelompok Sasaran	Prakiraan Maju Rencana Tahun 2025		Perangkat Daerah Penanggung Jawab
								Pagu Indikatif (Rp)			Lokasi	Sumber Dana	Prioritas			Target	Pagu Indikatif (Rp)	
								RKPD 2024	APBD 2024	RKPD Perubahan 2024			Nasional	Daerah				
1	2					3	4	10	11	12	13	14	15	16	17	18	19	20
	2	08	01	2.06	0004	Penyediaan Bahan Logistik Kantor	Jumlah Paket Bahan Logistik Kantor yang Disediakan	6,480,470.00	6,000,000.00	6,000,000.00	Kota Lhokseumawe, Semua Kecamatan, Semua Kel/Desa	Dana Transfer Umum-Dana Alokasi Umum	Meningkatkan Sumber Daya Manusia Yang Berkualitas Dan Berdaya Saing	Reformasi Birokrasi			9,000,000.00	Dinas Pemberdayaan Perempuan dan Perlindungan Anak serta Pengendalian Penduduk dan Keluarga Berencana
	2	08	01	2.06	0005	Penyediaan Barang Cetakan dan Penggandaan	Jumlah Paket Barang Cetakan dan Penggandaan yang Disediakan	15,000,000.00	10,000,000.00	10,000,000.00	Kota Lhokseumawe, Semua Kecamatan, Semua Kel/Desa	Dana Transfer Umum-Dana Alokasi Umum	-	Reformasi Birokrasi			17,000,000.00	Dinas Pemberdayaan Perempuan dan Perlindungan Anak serta Pengendalian Penduduk dan Keluarga Berencana
	2	08	01	2.06	0006	Penyediaan Bahan Bacaan dan Peraturan Perundang-undangan	Jumlah Dokumen Bahan Bacaan dan Peraturan Perundang-Undangan yang Disediakan	1,140,000.00	1,140,000.00	1,140,000.00	Kota Lhokseumawe, Semua Kecamatan, Semua Kel/Desa	Dana Transfer Umum-Dana Alokasi Umum	Meningkatkan Sumber Daya Manusia Yang Berkualitas Dan Berdaya Saing	Reformasi Birokrasi			1,325,000.00	Dinas Pemberdayaan Perempuan dan Perlindungan Anak serta Pengendalian Penduduk dan Keluarga Berencana
	2	08	01	2.06	0009	Penyelenggaraan Rapat Koordinasi dan Konsultasi SKPD	Jumlah Laporan Penyelenggaraan Rapat Koordinasi dan Konsultasi SKPD	50,000,000.00	65,000,000.00	65,000,000.00	Semua Kota/Kab, Semua Kecamatan, Semua Kel/Desa	Dana Transfer Umum-Dana Alokasi Umum	Meningkatkan Sumber Daya Manusia Yang Berkualitas Dan Berdaya Saing	Reformasi Birokrasi			110,000,000.00	Dinas Pemberdayaan Perempuan dan Perlindungan Anak serta Pengendalian Penduduk dan Keluarga Berencana
	2	***08***	***01***	***2.07***		***Pengadaan Barang Milik Daerah Penunjang Urusan Pemerintah Daerah***	***Jumlah Unit Sarana dan Prasarana Pendukung Gedung Kantor atau Bangunan Lainnya yang Disediakan***	***40,000,000.00***	***53,999,785.00***	***53,999,785.00***			***Meningkatkan Sumber Daya Manusia Yang Berkualitas Dan Berdaya Saing***	***Reformasi Birokrasi***	***DP3AP2KB***		***160,000,000.00***	***Dinas Pemberdayaan Perempuan dan Perlindungan Anak serta Pengendalian Penduduk dan Keluarga Berencana***
	2	08	01	2.07	0011	Pengadaan Sarana dan Prasarana Pendukung Gedung Kantor atau Bangunan Lainnya	Jumlah Unit Sarana dan Prasarana Pendukung Gedung Kantor atau Bangunan Lainnya yang Disediakan	40,000,000.00	53,999,785.00	97,399,785.00	Kota Lhokseumawe, Semua Kecamatan, Semua Kel/Desa	Dana Transfer Umum-Dana Alokasi Umum	Meningkatkan Sumber Daya Manusia Yang Berkualitas Dan Berdaya Saing	Reformasi Birokrasi			160,000,000.00	Dinas Pemberdayaan Perempuan dan Perlindungan Anak serta Pengendalian Penduduk dan Keluarga Berencana
	2	***08***	***01***	***2.08***		***Penyediaan Jasa Penunjang Urusan Pemerintahan Daerah***	***Periode Penyediaan Jasa Penunjang Urusan Pemerintah Daerah***	***267,489,280.00***	***369,549,280.00***	***369,549,280.00***			***Meningkatkan Sumber Daya Manusia Yang Berkualitas Dan Berdaya Saing***	***Reformasi Birokrasi***	***DP3AP2KB***		***446,140,000.00***	***Dinas Pemberdayaan Perempuan dan Perlindungan Anak serta Pengendalian Penduduk dan Keluarga Berencana***
	2	08	01	2.08	0001	Penyediaan Jasa Surat Menyurat	Jumlah Laporan Penyediaan Jasa Surat Menyurat	1,200,000.00	1,200,000.00	1,200,000.00	Kota Lhokseumawe, Semua Kecamatan, Semua Kel/Desa	Dana Transfer Umum-Dana Alokasi Umum	Meningkatkan Sumber Daya Manusia Yang Berkualitas Dan Berdaya Saing	Reformasi Birokrasi			1,440,000.00	Dinas Pemberdayaan Perempuan dan Perlindungan Anak serta Pengendalian Penduduk dan Keluarga Berencana
	2	08	01	2.08	0002	Penyediaan Jasa Komunikasi, Sumber Daya Air dan Listrik	Jumlah Laporan Penyediaan Jasa Komunikasi, Sumber Daya Air dan Listrik yang Disediakan	47,500,000.00	46,000,000.00	46,000,000.00	Kota Lhokseumawe, Semua Kecamatan, Semua Kel/Desa	Dana Transfer Umum-Dana Alokasi Umum	Meningkatkan Sumber Daya Manusia Yang Berkualitas Dan Berdaya Saing	Reformasi Birokrasi			81,700,000.00	Dinas Pemberdayaan Perempuan dan Perlindungan Anak serta Pengendalian Penduduk dan Keluarga Berencana
	2	08	01	2.08	0004	Penyediaan Jasa Pelayanan Umum Kantor	Jumlah Laporan Penyediaan Jasa Pelayanan Umum Kantor yang Disediakan	218,789,280.00	322,349,280.00	318,949,280.00	Kota Lhokseumawe, Semua Kecamatan, Semua Kel/Desa	Dana Transfer Umum-Dana Alokasi Umum	Meningkatkan Sumber Daya Manusia Yang Berkualitas Dan Berdaya Saing	Reformasi Birokrasi			363,000,000.00	Dinas Pemberdayaan Perempuan dan Perlindungan Anak serta Pengendalian Penduduk dan Keluarga Berencana
	2	***08***	***01***	***2.09***		***Pemeliharaan Barang Milik Daerah Penunjang Urusan Pemerintahan Daerah***	***Periode Pemeliharaan Barang Milik Daerah***	***153,800,000.00***	***148,100,000.00***	***148,100,000.00***			***Meningkatkan Sumber Daya Manusia Yang Berkualitas Dan Berdaya Saing***	***Reformasi Birokrasi***	***DP3AP2KB***		***298,650,000.00***	***Dinas Pemberdayaan Perempuan dan Perlindungan Anak serta Pengendalian Penduduk dan Keluarga Berencana***
	2	08	01	2.09	0001	Penyediaan Jasa Pemeliharaan, Biaya Pemeliharaan, dan Pajak Kendaraan Perorangan Dinas atau Kendaraan Dinas Jabatan	Jumlah Kendaraan Perorangan Dinas atau Kendaraan Dinas Jabatan yang Dipelihara dan dibayarkan Pajaknya	34,000,000.00	33,300,000.00	33,300,000.00	Kota Lhokseumawe, Semua Kecamatan, Semua Kel/Desa	Dana Transfer Umum-Dana Alokasi Umum	Meningkatkan Sumber Daya Manusia Yang Berkualitas Dan Berdaya Saing	Reformasi Birokrasi			38,650,000.00	Dinas Pemberdayaan Perempuan dan Perlindungan Anak serta Pengendalian Penduduk dan Keluarga Berencana
	2	08	01	2.09	0002	Penyediaan Jasa Pemeliharaan, Biaya Pemeliharaan, Pajak dan Perizinan Kendaraan Dinas Operasional atau Lapangan	Jumlah Kendaraan Dinas Operasional atau Lapangan yang Dipelihara dan dibayarkan Pajak dan Perizinannya	84,800,000.00	84,800,000.00	84,800,000.00	Kota Lhokseumawe, Semua Kecamatan, Semua Kel/Desa	Dana Transfer Umum-Dana Alokasi Umum	Meningkatkan Sumber Daya Manusia Yang Berkualitas Dan Berdaya Saing	Reformasi Birokrasi			95,000,000.00	Dinas Pemberdayaan Perempuan dan Perlindungan Anak serta Pengendalian Penduduk dan Keluarga Berencana

No	Kode					Urusan / Bidang Urusan / Program / Kegiatan / Sub Kegiatan	Indikator Program / Kegiatan / Sub Kegiatan	Capaian Kinerja Dan Kerangka Pendanaan							Kelompok Sasaran	Prakiraan Maju Rencana Tahun 2025		Perangkat Daerah Penanggung Jawab
								Pagu Indikatif (Rp)			Lokasi	Sumber Dana	Prioritas			Target	Pagu Indikatif (Rp)	
								RKPD 2024	APBD 2024	RKPD Perubahan 2024			Nasional	Daerah				
1	2					3	4	10	11	12	13	14	15	16	17	18	19	20
	2	08	01	2.09	0009	Pemeliharaan/Rehabilitasi Gedung Kantor dan Bangunan Lainnya	Jumlah Gedung Kantor dan Bangunan Lainnya yang Dipelihara/Direhabilitasi	25,000,000.00	20,000,000.00	20,000,000.00	Kota Lhokseumawe, Semua Kecamatan, Semua Kel/Desa	Dana Transfer Umum-Dana Alokasi Umum	Meningkatkan Sumber Daya Manusia Yang Berkualitas Dan Berdaya Saing	Reformasi Birokrasi			110,000,000.00	Dinas Pemberdayaan Perempuan dan Perlindungan Anak serta Pengendalian Penduduk dan Keluarga Berencana
	2	08	01	2.09	0010	Pemeliharaan/Rehabilitasi Sarana dan Prasarana Gedung Kantor atau Bangunan Lainnya	Jumlah Sarana dan Prasarana Gedung Kantor atau Bangunan Lainnya yang Dipelihara/Direhabilitasi	10,000,000.00	10,000,000.00	10,000,000.00	Kota Lhokseumawe, Semua Kecamatan, Semua Kel/Desa	Dana Transfer Umum-Dana Alokasi Umum	-	Reformasi Birokrasi			55,000,000.00	Dinas Pemberdayaan Perempuan dan Perlindungan Anak serta Pengendalian Penduduk dan Keluarga Berencana
39	**2**	**08**	**02**			**PROGRAM PENGARUSUTAMAAN GENDER DAN PEMBERDAYAAN PEREMPUAN**	**Cakupan Pemberdayaan Perempuan dan Pengarustamaan Gender**	**44,998,755.00**	**44,999,040.00**	**44,999,040.00**							**100,118,427.00**	**Dinas Pemberdayaan Perempuan dan Perlindungan Anak serta Pengendalian Penduduk dan Keluarga Berencana**
	2	***08***	***02***	***2.01***		***Pelembagaan Pengarusutamaan Gender (PUG) pada Lembaga Pemerintah Kewenangan Kabupaten/Kota***	***Cakupan Pemberdayaan Perempuan dan Pengarustamaan Gender***	***9,999,490.00***	***9,999,490.00***	***9,999,490.00***			***Meningkatkan Sumber Daya Manusia Yang Berkualitas Dan Berdaya Saing***	***Reformasi Birokrasi***	***Lembaga/Organisasi Perempuan Kota Lhokseumawe***		***14,000,000.00***	***Dinas Pemberdayaan Perempuan dan Perlindungan Anak serta Pengendalian Penduduk dan Keluarga Berencana***
	2	08	02	2.01	0004	Sosialisasi Kebijakan Pelaksanaan PUG Termasuk PPRG	Jumlah Perangkat Daerah yang Mengikuti Sosialisasi Kebijakan Pelaksanaan Pengarustamaan Gender (PUG) Termasuk Perencaan Pembangunan Responsif Gender (PPRG) Kewenangan Kabupaten/Kota	9,999,490.00	9,999,490.00	9,999,490.00	Kota Lhokseumawe, Semua Kecamatan, Semua Kel/Desa	Dana Transfer Umum-Dana Alokasi Umum	Meningkatkan Sumber Daya Manusia Yang Berkualitas Dan Berdaya Saing	Reformasi Birokrasi			14,000,000.00	Dinas Pemberdayaan Perempuan dan Perlindungan Anak serta Pengendalian Penduduk dan Keluarga Berencana
	2	***08***	***02***	***2.02***		***Pemberdayaan Perempuan Bidang Politik, Hukum, Sosial, dan Ekonomi pada Organisasi Kemasyarakatan Kewenangan Kabupaten/Kota***	***Jumlah Dokumen Hasil Sosialisasi Peningkatan Partisipasi Perempuan di Bidang Politik, Hukum, Sosial dan Ekonomi Kewenangan Kabupaten/Kota***	***14,999,550.00***	***14,999,550.00***	***14,999,550.00***			***Meningkatkan Sumber Daya Manusia Yang Berkualitas Dan Berdaya Saing***	***Reformasi Birokrasi***	***Organisasi Perempuan Kota Lhokseumawe***		***31,118,427.00***	***Dinas Pemberdayaan Perempuan dan Perlindungan Anak serta Pengendalian Penduduk dan Keluarga Berencana***
	2	08	02	2.02	0001	Sosialisasi Peningkatan Partisipasi Perempuan di Bidang Politik, Hukum, Sosial dan Ekonomi	Jumlah Dokumen Hasil Sosialisasi Peningkatan Partisipasi Perempuan di Bidang Politik, Hukum, Sosial dan Ekonomi Kewenangan Kabupaten/Kota	14,999,550.00	14,999,550.00	14,999,550.00	Kota Lhokseumawe, Semua Kecamatan, Semua Kel/Desa	Dana Transfer Umum-Dana Alokasi Umum	Meningkatkan Sumber Daya Manusia Yang Berkualitas Dan Berdaya Saing	Reformasi Birokrasi			31,118,427.00	Dinas Pemberdayaan Perempuan dan Perlindungan Anak serta Pengendalian Penduduk dan Keluarga Berencana
	2	***08***	***02***	***2.03***		***Penguatan dan Pengembangan Lembaga Penyedia Layanan Pemberdayaan Perempuan Kewenangan Kabupaten/Kota***	***Jumlah sumber Daya Lembaga Penyedia Layanan Pemberdayaan Perempuan Kewenangan Kabupaten/Kota yang Mendapat Peningkatan Kapasitas***	***19,999,715.00***	***20,000,000.00***	***20,000,000.00***			***Meningkatkan Sumber Daya Manusia Yang Berkualitas Dan Berdaya Saing***	***Reformasi Birokrasi***	***Calon Pengantin Kota Lhokseumawe (Percepatan Penurunan Stunting)***		***55,000,000.00***	***Dinas Pemberdayaan Perempuan dan Perlindungan Anak serta Pengendalian Penduduk dan Keluarga Berencana***
	2	08	02	2.03	0002	Peningkatan Kapasitas Sumber Daya Lembaga Penyedia Layanan Pemberdayaan Perempuan Kewenangan Kabupaten/Kota	Jumlah sumber Daya Lembaga Penyedia Layanan Pemberdayaan Perempuan Kewenangan Kabupaten/Kota yang Mendapat Peningkatan Kapasitas	19,999,715.00	20,000,000.00	20,000,000.00	Kota Lhokseumawe, Semua Kecamatan, Semua Kel/Desa	DAU yang Ditentukan Penggunaannya Bidang Pendidikan	Meningkatkan Sumber Daya Manusia Yang Berkualitas Dan Berdaya Saing	Reformasi Birokrasi			55,000,000.00	Dinas Pemberdayaan Perempuan dan Perlindungan Anak serta Pengendalian Penduduk dan Keluarga Berencana
40	**2**	**08**	**03**			**PROGRAM PERLINDUNGAN PEREMPUAN**	**Cakupan Perlindungan Perempuan dCakupan Perlindungan Perempuan dan Anakan Anak**	**254,198,820.00**	**227,900,000.00**	**227,900,000.00**							**275,930,913.00**	**Dinas Pemberdayaan Perempuan dan Perlindungan Anak serta Pengendalian Penduduk dan Keluarga Berencana**
	2	***08***	***03***	***2.01***		***Pencegahan Kekerasan Terhadap Perempuan Lingkup Daerah Kabupaten/Kota***	***Cakupan Perlindungan Perempuan***	***74,799,820.00***	***65,000,000.00***	***65,000,000.00***			***Meningkatkan Sumber Daya Manusia Yang Berkualitas Dan Berdaya Saing***	***Reformasi Birokrasi***	***Perempuan Korban Kekerasan***		***86,930,913.00***	***Dinas Pemberdayaan Perempuan dan Perlindungan Anak serta Pengendalian Penduduk dan Keluarga Berencana***

No	Kode					Urusan / Bidang Urusan / Program / Kegiatan / Sub Kegiatan	Indikator Program / Kegiatan / Sub Kegiatan	Capaian Kinerja Dan Kerangka Pendanaan							Kelompok Sasaran	Prakiraan Maju Rencana Tahun 2025		Perangkat Daerah Penanggung Jawab
								Pagu Indikatif (Rp)			Lokasi	Sumber Dana	Prioritas			Target	Pagu Indikatif (Rp)	
								RKPD 2024	APBD 2024	RKPD Perubahan 2024			Nasional	Daerah				
1	2					3	4	10	11	12	13	14	15	16	17	18	19	20
	2	08	03	2.01	0001	Koordinasi dan Sinkronisasi Pelaksanaan Kebijakan, Program dan Kegiatan Pencegahan Kekerasan Terhadap Perempuan Lingkup Daerah Kabupaten/Kota	Jumlah Dokumen Hasil Koordinasi dan Sinkronisasi Pelaksanaan Kebijakan, Program dan Kegiatan Pencegahan Kekerasan Terhadap Perempuan Kewenangan Kabupaten/Kota	59,800,000.00	50,000,000.00	50,000,000.00	Kota Lhokseumawe, Semua Kecamatan, Semua Kel/Desa	Dana Transfer Khusus-Dana Alokasi Khusus Non Fisik	Meningkatkan Sumber Daya Manusia Yang Berkualitas Dan Berdaya Saing	Reformasi Birokrasi			62,000,000.00	Dinas Pemberdayaan Perempuan dan Perlindungan Anak serta Pengendalian Penduduk dan Keluarga Berencana
	2	08	03	2.01	0002	Advokasi Kebijakan dan Pendampingan Layanan Perlindungan Perempuan Kewenangan Kabupaten/Kota	Jumlah Perangkat Daerah yang Mendapat Advokasi dan Pendampingan Layanan Perlindungan Perempuan Kewenangan Kabupaten/Kota	14,999,820.00	15,000,000.00	15,000,000.00	Kota Lhokseumawe, Semua Kecamatan, Semua Kel/Desa	DAU yang Ditentukan Penggunaannya Bidang Pendidikan	Meningkatkan Sumber Daya Manusia Yang Berkualitas Dan Berdaya Saing	Reformasi Birokrasi			24,930,913.00	Dinas Pemberdayaan Perempuan dan Perlindungan Anak serta Pengendalian Penduduk dan Keluarga Berencana
	2	***08***	***03***	***2.02***		***Penyediaan Layanan Rujukan Lanjutan bagi Perempuan Korban Kekerasan yang Memerlukan Koordinasi Kewenangan Kabupaten/Kota***	***Persentase Layanan Rujukan Lanjutan***	***138,735,000.00***	***128,700,000.00***	***128,700,000.00***			***Meningkatkan Sumber Daya Manusia Yang Berkualitas Dan Berdaya Saing***	***Reformasi Birokrasi***	***Perempuan Korban Kekerasan***		***142,000,000.00***	***Dinas Pemberdayaan Perempuan dan Perlindungan Anak serta Pengendalian Penduduk dan Keluarga Berencana***
	2	08	03	2.02	0002	Koordinasi dan Sinkronisasi Pelaksanaan Penyediaan Layanan Rujukan Lanjutan bagi Perempuan Korban Kekerasan Kewenangan Kabupaten/Kota	Jumlah Layanan Tindak Lanjut Pengaduan yang Memerlukan Koordinasi dan Sinkronisasi bagi Perempuan Korban Kekerasan Kewenangan Kabupaten/Kota	138,735,000.00	128,700,000.00	128,700,000.00	Kota Lhokseumawe, Semua Kecamatan, Semua Kel/Desa	Dana Transfer Khusus-Dana Alokasi Khusus Non Fisik	Meningkatkan Sumber Daya Manusia Yang Berkualitas Dan Berdaya Saing	Reformasi Birokrasi			142,000,000.00	Dinas Pemberdayaan Perempuan dan Perlindungan Anak serta Pengendalian Penduduk dan Keluarga Berencana
	2	***08***	***03***	***2.03***		***Penguatan dan Pengembangan Lembaga Penyedia Layanan Perlindungan Perempuan Tingkat Daerah Kabupaten/Kota***	***Persentase Penguatan dan Pengembangan Lembaga Penyedia Layanan***	***40,664,000.00***	***34,200,000.00***	***34,200,000.00***			***Meningkatkan Sumber Daya Manusia Yang Berkualitas Dan Berdaya Saing***	***Reformasi Birokrasi***	***Masyarakat Kota Lhokseumawe***		***47,000,000.00***	***Dinas Pemberdayaan Perempuan dan Perlindungan Anak serta Pengendalian Penduduk dan Keluarga Berencana***
	2	08	03	2.03	0002	Peningkatan Kapasitas Sumber Daya Lembaga Penyedia Layanan Penanganan bagi Perempuan Korban Kekerasan Kewenangan Kabupaten/Kota	Jumlah sumber Daya Manusia Lembaga Penyedia Layanan Penanganan bagi Perempuan Korban Kekerasan Kewenangan Kabupaten/Kota yang Mendapat Peningkatan Kapasitas	40,664,000.00	34,200,000.00	34,200,000.00	Kota Lhokseumawe, Semua Kecamatan, Semua Kel/Desa	Dana Transfer Khusus-Dana Alokasi Khusus Non Fisik	Meningkatkan Sumber Daya Manusia Yang Berkualitas Dan Berdaya Saing	Reformasi Birokrasi			47,000,000.00	Dinas Pemberdayaan Perempuan dan Perlindungan Anak serta Pengendalian Penduduk dan Keluarga Berencana
41	**2**	**08**	**04**			**PROGRAM PENINGKATAN KUALITAS KELUARGA**	**Persentase Pembinaan Kelompok PerempuPersentase Pembinaan kelompok perempuanan**	**30,001,795.00**	**15,000,000.00**	**15,000,000.00**							**50,000,000.00**	**Dinas Pemberdayaan Perempuan dan Perlindungan Anak serta Pengendalian Penduduk dan Keluarga Berencana**
	2	***08***	***04***	***2.01***		***Peningkatan Kualitas Keluarga dalam Mewujudkan Kesetaraan Gender (KG) dan Hak Anak Tingkat Daerah Kabupaten/Kota***	***Persentase Pembinaan kelompok perempuan***	***30,001,795.00***	***15,000,000.00***	***15,000,000.00***			***Meningkatkan Sumber Daya Manusia Yang Berkualitas Dan Berdaya Saing***	***Reformasi Birokrasi***	***Masyarakat Kota Lhokseumawe***		***50,000,000.00***	***Dinas Pemberdayaan Perempuan dan Perlindungan Anak serta Pengendalian Penduduk dan Keluarga Berencana***
	2	08	04	2.01	0003	Pengembangan Kegiatan Masyarakat untuk Peningkatan Kualitas Keluarga Kewenangan Kabupaten/Kota	Jumlah Dokumen Hasil Pengembangan Kegiatan Masyarakat untuk Peningkatan Kualitas Keluarga Kewenangan Kabupaten/Kota	30,001,795.00	15,000,000.00	15,000,000.00	Kota Lhokseumawe, Semua Kecamatan, Semua Kel/Desa	DAU yang Ditentukan Penggunaannya Bidang Pendidikan	Meningkatkan Sumber Daya Manusia Yang Berkualitas Dan Berdaya Saing	Reformasi Birokrasi			50,000,000.00	Dinas Pemberdayaan Perempuan dan Perlindungan Anak serta Pengendalian Penduduk dan Keluarga Berencana
42	**2**	**08**	**05**			**PROGRAM PENGELOLAAN SISTEM DATA GENDER DAN ANAK**	**Persentase Perangkat Daerah yang Menyediakan Kebutuhan Data SIGA/SDGA**	**19,999,895.00**	**19,999,895.00**	**19,999,895.00**							**30,000,000.00**	**Dinas Pemberdayaan Perempuan dan Perlindungan Anak serta Pengendalian Penduduk dan Keluarga Berencana**
	2	***08***	***05***	***2.01***		***Pengumpulan, Pengolahan Analisis dan Penyajian Data Gender dan Anak Dalam Kelembagaan Data di Tingkat Daerah Kabupaten/Kota***	***Jumlah Dokumen Penyajian dan Pemanfaatan Data Gender dan Anak dalam Kelembagaan Data di Kewenangan Kabupaten/Kota***	***19,999,895.00***	***19,999,895.00***	***19,999,895.00***			***Meningkatkan Sumber Daya Manusia Yang Berkualitas Dan Berdaya Saing***	***Reformasi Birokrasi***	***Masyarakat Kota Lhokseumawe***		***30,000,000.00***	***Dinas Pemberdayaan Perempuan dan Perlindungan Anak serta Pengendalian Penduduk dan Keluarga Berencana***

No	Kode					Urusan / Bidang Urusan / Program / Kegiatan / Sub Kegiatan	Indikator Program / Kegiatan / Sub Kegiatan	Capaian Kinerja Dan Kerangka Pendanaan							Kelompok Sasaran	Prakiraan Maju Rencana Tahun 2025		Perangkat Daerah Penanggung Jawab
								Pagu Indikatif (Rp)			Lokasi	Sumber Dana	Prioritas			Target	Pagu Indikatif (Rp)	
								RKPD 2024	APBD 2024	RKPD Perubahan 2024			Nasional	Daerah				
1	2					3	4	10	11	12	13	14	15	16	17	18	19	20
	2	08	05	2.01	0002	Penyajian dan Pemanfaatan Data Gender dan Anak dalam Kelembagaan Data di Kewenangan Kabupaten/Kota	Jumlah Dokumen Penyajian dan Pemanfaatan Data Gender dan Anak dalam Kelembagaan Data di Kewenangan Kabupaten/Kota	19,999,895.00	19,999,895.00	19,999,895.00	Kota Lhokseumawe, Semua Kecamatan, Semua Kel/Desa	Dana Transfer Umum-Dana Alokasi Umum	Meningkatkan Sumber Daya Manusia Yang Berkualitas Dan Berdaya Saing	Reformasi Birokrasi			30,000,000.00	Dinas Pemberdayaan Perempuan dan Perlindungan Anak serta Pengendalian Penduduk dan Keluarga Berencana
43	**2**	**08**	**06**			**PROGRAM PEMENUHAN HAK ANAK (PHA)**	**Cakupan Pemenuhan Hak Anak**	**134,999,680.00**	**122,000,060.00**	**122,000,060.00**							**222,000,000.00**	**Dinas Pemberdayaan Perempuan dan Perlindungan Anak serta Pengendalian Penduduk dan Keluarga Berencana**
	2	***08***	***06***	***2.01***		***Pelembagaan PHA pada Lembaga Pemerintah, Nonpemerintah, dan Dunia Usaha Kewenangan Kabupaten/Kota***	***Cakupan Pemenuhan Hak Anak***	***49,999,835.00***	***50,000,000.00***	***50,000,000.00***			***Meningkatkan Sumber Daya Manusia Yang Berkualitas Dan Berdaya Saing***	***Reformasi Birokrasi***	***Anak Kota Lhokseumawe***		***52,000,000.00***	***Dinas Pemberdayaan Perempuan dan Perlindungan Anak serta Pengendalian Penduduk dan Keluarga Berencana***
	2	08	06	2.01	0001	Advokasi Kebijakan dan Pendampingan Pemenuhan Hak Anak pada Lembaga Pemerintah, Non Pemerintah, Media dan Dunia Usaha Kewenangan Kabupaten/Kota	Jumlah Organisasi Pemerintah, Non Pemerintah, Media dan Dunia Usaha yang Mendapat Advokasi Kebijakan dan Pendampingan Pemenuhan Hak Anak pada Organisasi Pemerintah, Non Pemerintah, Media dan Dunia Usaha	49,999,835.00	50,000,000.00	50,000,000.00	Kota Lhokseumawe, Semua Kecamatan, Semua Kel/Desa	DAU yang Ditentukan Penggunaannya Bidang Pendidikan	Meningkatkan Sumber Daya Manusia Yang Berkualitas Dan Berdaya Saing	Reformasi Birokrasi			52,000,000.00	Dinas Pemberdayaan Perempuan dan Perlindungan Anak serta Pengendalian Penduduk dan Keluarga Berencana
	2	***08***	***06***	***2.02***		***Penguatan dan Pengembangan Lembaga Penyedia Layanan Peningkatan Kualitas Hidup Anak Kewenangan Kabupaten/Kota***	***Jumlah Anak yang Mendapatkan Layanan Peningkatan Kualitas Hidup Anak Kewenangan Kabupaten/Kota***	***84,999,845.00***	***72,000,060.00***	***72,000,060.00***			***Meningkatkan Sumber Daya Manusia Yang Berkualitas Dan Berdaya Saing***	***Reformasi Birokrasi***	***Anak Kota Lhokseumawe***		***170,000,000.00***	***Dinas Pemberdayaan Perempuan dan Perlindungan Anak serta Pengendalian Penduduk dan Keluarga Berencana***
	2	08	06	2.02	0001	Penyediaan Layanan Peningkatan Kualitas Hidup Anak Kewenangan Kabupaten/Kota	Jumlah Anak yang Mendapatkan Layanan Peningkatan Kualitas Hidup Anak Kewenangan Kabupaten/Kota	20,000,240.00	20,000,240.00	20,000,240.00	Kota Lhokseumawe, Semua Kecamatan, Semua Kel/Desa	Dana Transfer Umum-Dana Alokasi Umum	Meningkatkan Sumber Daya Manusia Yang Berkualitas Dan Berdaya Saing	Reformasi Birokrasi			55,000,000.00	Dinas Pemberdayaan Perempuan dan Perlindungan Anak serta Pengendalian Penduduk dan Keluarga Berencana
	2	08	06	2.02	0002	Koordinasi dan Sinkronisasi Pelaksanaan Pendampingan Peningkatan Kualitas Hidup Anak Tingkat Daerah Kabupaten/Kota	Jumlah Dokumen Hasil Koordinasi dan Sinkronisasi Pelaksanaan Peningkatan Kualitas Hidup Anak Kewenangan Kabupaten/Kota	9,999,890.00	6,000,000.00	6,000,000.00	Kota Lhokseumawe, Semua Kecamatan, Semua Kel/Desa	Dana Transfer Umum-Dana Alokasi Umum	-	Reformasi Birokrasi			50,000,000.00	Dinas Pemberdayaan Perempuan dan Perlindungan Anak serta Pengendalian Penduduk dan Keluarga Berencana
	2	08	06	2.02	0003	Pengembangan Komunikasi, Informasi dan Edukasi Pemenuhan Hak Anak bagi Lembaga Penyedia Layanan Peningkatan Kualitas Hidup Anak Tingkat Daerah Kabupaten/Kota	Jumlah Dokumen Komunikasi Informasi dan Edukasi (KIE) Pemenuhan Hak Anak bagi Lembaga Penyedia Layanan Peningkatan Kualitas Hidup Anak Kewenangan Kabupaten/Kota	39,999,820.00	35,999,820.00	35,999,820.00	Kota Lhokseumawe, Semua Kecamatan, Semua Kel/Desa	Dana Transfer Umum-Dana Alokasi Umum	Meningkatkan Sumber Daya Manusia Yang Berkualitas Dan Berdaya Saing	Reformasi Birokrasi			45,000,000.00	Dinas Pemberdayaan Perempuan dan Perlindungan Anak serta Pengendalian Penduduk dan Keluarga Berencana
	2	08	06	2.02	0004	Penguatan Jejaring antar Lembaga Penyedia Layanan Peningkatan Kualitas Hidup Anak Tingkat Daerah Kabupaten/Kota	Jumlah Dokumen Hasil Penguatan Jejaring Antar Lembaga Penyedia Layanan Peningkatan Kualitas Hidup Anak Kewenangan Kabupaten/Kota	14,999,895.00	10,000,000.00	10,000,000.00	Kota Lhokseumawe, Semua Kecamatan, Semua Kel/Desa	Dana Transfer Umum-Dana Alokasi Umum	Meningkatkan Sumber Daya Manusia Yang Berkualitas Dan Berdaya Saing	Reformasi Birokrasi			20,000,000.00	Dinas Pemberdayaan Perempuan dan Perlindungan Anak serta Pengendalian Penduduk dan Keluarga Berencana
44	**2**	**08**	**07**			**PROGRAM PERLINDUNGAN KHUSUS ANAK**	**PersentasPersentase Anak Memerlukan Perlindungan Khusus yang Mendapatkan Layanan Komprehensife Anak Memerlukan Perlindungan Khusus yang Mendapatkan Layanan Komprehensif**	**371,795,330.00**	**320,099,330.00**	**320,099,330.00**							**402,000,000.00**	**Dinas Pemberdayaan Perempuan dan Perlindungan Anak serta Pengendalian Penduduk dan Keluarga Berencana**

No	Kode					Urusan / Bidang Urusan / Program / Kegiatan / Sub Kegiatan	Indikator Program / Kegiatan / Sub Kegiatan	Capaian Kinerja Dan Kerangka Pendanaan							Kelompok Sasaran	Prakiraan Maju Rencana Tahun 2025		Perangkat Daerah Penanggung Jawab
								Pagu Indikatif (Rp)			Lokasi	Sumber Dana	Prioritas			Target	Pagu Indikatif (Rp)	
								RKPD 2024	APBD 2024	RKPD Perubahan 2024			Nasional	Daerah				
1	2					3	4	10	11	12	13	14	15	16	17	18	19	20
	2	***08***	***07***	***2.01***		***Pencegahan Kekerasan Terhadap Anak yang Melibatkan para Pihak Lingkup Daerah Kabupaten/Kota***	***Persentase Anak Memerlukan Perlindungan Khusus yang Mendapatkan Layanan Komprehensif***	***102,699,330.00***	***92,999,330.00***	***92,999,330.00***			***Meningkatkan Sumber Daya Manusia Yang Berkualitas Dan Berdaya Saing***	***Reformasi Birokrasi***	***Masyarakat Kota Lhokseumawe***		***117,000,000.00***	***Dinas Pemberdayaan Perempuan dan Perlindungan Anak serta Pengendalian Penduduk dan Keluarga Berencana***
	2	08	07	2.01	0003	Penguatan kerja sama lintas perangkat daerah untuk mewujudkan kabupaten/kota layak Anak, kecamatan layak Anak, desa/kelurahan layak Anak, dan DRPPA	Jumlah kegiatan pencegahan KtA terpadu	12,999,330.00	12,999,330.00	12,999,330.00	Kota Lhokseumawe, Semua Kecamatan, Semua Kel/Desa	Dana Transfer Umum-Dana Alokasi Umum	Meningkatkan Sumber Daya Manusia Yang Berkualitas Dan Berdaya Saing	Reformasi Birokrasi			22,000,000.00	Dinas Pemberdayaan Perempuan dan Perlindungan Anak serta Pengendalian Penduduk dan Keluarga Berencana
	2	08	07	2.01	0004	Advokasi dan pendampingan Perangkat Daerah dalam pelaksanaan kebijakan /program/ kegiatan pencegahan KTA	Jumlah SDM yang memperoleh advokasi dan Pendampingan dalam pelaksanaan kebijakan /program/ kegiatan pencegahan KTA	89,700,000.00	80,000,000.00	80,000,000.00	Kota Lhokseumawe, Semua Kecamatan, Semua Kel/Desa	Dana Transfer Khusus-Dana Alokasi Khusus Non Fisik	-	Reformasi Birokrasi			95,000,000.00	Dinas Pemberdayaan Perempuan dan Perlindungan Anak serta Pengendalian Penduduk dan Keluarga Berencana
	2	***08***	***07***	***2.02***		***Penyediaan Layanan bagi Anak yang Memerlukan Perlindungan Khusus yang Memerlukan Koordinasi Tingkat Daerah Kabupaten/Kota***	***Jumlah Layanan Tindak Lanjut Pengaduan yang Memerlukan Koordinasi dan Sinkronisasi bagi Anak yang Memerlukan Perlindungan Khusus Kewenangan Kabupaten/Kota***	***208,100,000.00***	***172,900,000.00***	***172,900,000.00***			***Meningkatkan Sumber Daya Manusia Yang Berkualitas Dan Berdaya Saing***	***Reformasi Birokrasi***	***Anak Korban Kekerasan***		***215,000,000.00***	***Dinas Pemberdayaan Perempuan dan Perlindungan Anak serta Pengendalian Penduduk dan Keluarga Berencana***
	2	08	07	2.02	0005	Penyediaan Layanan Pengaduan Masyarakat bagi Anak yang Memerlukan Perlindungan Khusus Tingkat Daerah Kabupaten/Kota	Jumlah AMPK yang mendapatkan layanan pengaduan	208,100,000.00	172,900,000.00	172,900,000.00	Kota Lhokseumawe, Semua Kecamatan, Semua Kel/Desa	Dana Transfer Khusus-Dana Alokasi Khusus Non Fisik	Meningkatkan Sumber Daya Manusia Yang Berkualitas Dan Berdaya Saing	Reformasi Birokrasi			215,000,000.00	Dinas Pemberdayaan Perempuan dan Perlindungan Anak serta Pengendalian Penduduk dan Keluarga Berencana
	2	***08***	***07***	***2.03***		***Penguatan dan Pengembangan Lembaga Penyedia Layanan bagi Anak yang Memerlukan Perlindungan Khusus Tingkat Daerah Kabupaten/Kota***	***Jumlah Dokumen Hasil Koordinasi dan Sinkronisasi Peningkatan Kapasitas Sumber Daya Lembaga Penyedia Layanan Anak yang Memerlukan Perlindungan Khusus Kewenangan Kabupaten/Kota***	***60,996,000.00***	***54,200,000.00***	***54,200,000.00***			***Meningkatkan Sumber Daya Manusia Yang Berkualitas Dan Berdaya Saing***	***Reformasi Birokrasi***	***Lembaga Penyedia Layanan***		***70,000,000.00***	***Dinas Pemberdayaan Perempuan dan Perlindungan Anak serta Pengendalian Penduduk dan Keluarga Berencana***
	2	08	07	2.03	0006	Peningkatan kapasitas SDM lembaga penyedia layanan perlindungan dan penanganan bagi AMPK tingkat daerah kabupaten/	Jumlah SDM Penyedia Layanan yang terlatih dan mendapatkan sertifikat Perlindungan dan Penanganan AMPK	60,996,000.00	54,200,000.00	54,200,000.00	Kota Lhokseumawe, Semua Kecamatan, Semua Kel/Desa	Dana Transfer Khusus-Dana Alokasi Khusus Non Fisik	Meningkatkan Sumber Daya Manusia Yang Berkualitas Dan Berdaya Saing	Reformasi Birokrasi			70,000,000.00	Dinas Pemberdayaan Perempuan dan Perlindungan Anak serta Pengendalian Penduduk dan Keluarga Berencana
	2	**14**				**URUSAN PEMERINTAHAN BIDANG PENGENDALIAN PENDUDUK DAN KELUARGA BERENCANA**		**2,684,777,610.00**	**2,296,540,610.00**	**2,296,540,610.00**							**3,960,000,000.00**	**Dinas Pemberdayaan Perempuan dan Perlindungan Anak serta Pengendalian Penduduk dan Keluarga Berencana**
45	**2**	**14**	**02**			**PROGRAM PENGENDALIAN PENDUDUK**	**Persentase Perangkat Daerah yang Berperan aktif dalam Pembangunan Daerah melalui Kampung KB**	**30,000,000.00**	**184,200,000.00**	**184,200,000.00**							**215,000,000.00**	**Dinas Pemberdayaan Perempuan dan Perlindungan Anak serta Pengendalian Penduduk dan Keluarga Berencana**
	2	***14***	***02***	***2.01***		***Pemaduan dan Sinkronisasi Kebijakan Pemerintah Daerah Provinsi dengan Pemerintah Daerah Kabupaten/Kota dalam rangka Pengendalian Kuantitas Penduduk***	***Jumlah Dokumen Penyusunan dan Pemanfaatan Grand Design Pembangunan Kependudukan (GDPK) Tingkat Kabupaten/Kota***	***30,000,000.00***	***20,000,000.00***	***20,000,000.00***			***Meningkatkan Sumber Daya Manusia Yang Berkualitas Dan Berdaya Saing***	***Kesehatan***	***Sekolah di Wilayah Kota Lhokseumawe***		***40,000,000.00***	***Dinas Pemberdayaan Perempuan dan Perlindungan Anak serta Pengendalian Penduduk dan Keluarga Berencana***
	2	14	02	2.01	0002	Penyusunan dan Pemanfaatan Grand Design Pembangunan Kependudukan (GDPK) Tingkat Kabupaten/Kota	Jumlah Dokumen Penyusunan dan Pemanfaatan Grand Design Pembangunan Kependudukan (GDPK) Tingkat Kabupaten/Kota	5,000,000.00	5,000,000.00	5,000,000.00	Kota Lhokseumawe, Semua Kecamatan, Semua Kel/Desa	Dana Transfer Umum-Dana Alokasi Umum	Meningkatkan Sumber Daya Manusia Yang Berkualitas Dan Berdaya Saing	Kesehatan			20,000,000.00	Dinas Pemberdayaan Perempuan dan Perlindungan Anak serta Pengendalian Penduduk dan Keluarga Berencana
	2	14	02	2.01	0021	Kerjasama Pelaksanaan Pendidikan Kependudukan Jalur Pendidikan Formal	Jumlah Kerjasama Pendidikan Kependudukan Jalur Pendidikan Formal yang dilaksanakan	25,000,000.00	15,000,000.00	15,000,000.00	Kota Lhokseumawe, Semua Kecamatan, Semua Kel/Desa	Dana Transfer Umum-Dana Alokasi Umum	Meningkatkan Sumber Daya Manusia Yang Berkualitas Dan Berdaya Saing	Kesehatan			20,000,000.00	Dinas Pemberdayaan Perempuan dan Perlindungan Anak serta Pengendalian Penduduk dan Keluarga Berencana

No	Kode					Urusan / Bidang Urusan / Program / Kegiatan / Sub Kegiatan	Indikator Program / Kegiatan / Sub Kegiatan	Capaian Kinerja Dan Kerangka Pendanaan							Kelompok Sasaran	Prakiraan Maju Rencana Tahun 2025		Perangkat Daerah Penanggung Jawab
								Pagu Indikatif (Rp)			Lokasi	Sumber Dana	Prioritas			Target	Pagu Indikatif (Rp)	
								RKPD 2024	APBD 2024	RKPD Perubahan 2024			Nasional	Daerah				
1	2					3	4	10	11	12	13	14	15	16	17	18	19	20
	2	***14***	***02***	***2.02***		***Pemetaan Perkiraan Pengendalian Penduduk Cakupan Daerah Kabupaten/Kota***	-	-	***164,200,000.00***	***164,200,000.00***			-	***Kesehatan***	-		***175,000,000.00***	***Dinas Pemberdayaan Perempuan dan Perlindungan Anak serta Pengendalian Penduduk dan Keluarga Berencana***
	2	14	02	2.02	0012	Pencatatan dan Pengumpulan Data Keluarga	Jumlah Laporan Pencatatan dan Pengumpulan Data Keluarga	-	61,200,000.00	61,200,000.00	Kota Lhokseumawe, Semua Kecamatan, Semua Kel/Desa	DAK Non Fisik-BOKB-KB	-	Kesehatan			65,000,000.00	Dinas Pemberdayaan Perempuan dan Perlindungan Anak serta Pengendalian Penduduk dan Keluarga Berencana
	2	14	02	2.02	0013	Pengolahan dan Pelaporan Data Pengendalian Lapangan dan Pelayanan KB	Jumlah Dokumen Pengolahan dan Pelaporan Data Pengendalian Lapangan dan Pelayanan KB	-	103,000,000.00	103,000,000.00	Kota Lhokseumawe, Semua Kecamatan, Semua Kel/Desa	DAK Non Fisik-BOKB-KB DAU yang Ditentukan Penggunaannya Bidang Kesehatan	-	Kesehatan			110,000,000.00	Dinas Pemberdayaan Perempuan dan Perlindungan Anak serta Pengendalian Penduduk dan Keluarga Berencana
46	**2**	**14**	**03**			**PROGRAM PEMBINAAN KELUARGA BERENCANA (KB)**	**Cakupan PCakupan Pembinaan Keluarga Berencanaembinaan Keluarga Berencana**	**1,452,878,000.00**	**1,328,741,000.00**	**1,328,741,000.00**							**1,695,000,000.00**	**Dinas Pemberdayaan Perempuan dan Perlindungan Anak serta Pengendalian Penduduk dan Keluarga Berencana**
	2	***14***	***03***	***2.01***		***Pelaksanaan Advokasi, Komunikasi, Informasi dan Edukasi (KIE) Pengendalian Penduduk dan KB Sesuai Kearifan Budaya Lokal***	***Cakupan Pembinaan Keluarga Berencana***	***445,800,000.00***	***788,400,000.00***	***788,400,000.00***			-	***Kesehatan***	***Masyarakat Kota Lhokseumawe***		***895,000,000.00***	***Dinas Pemberdayaan Perempuan dan Perlindungan Anak serta Pengendalian Penduduk dan Keluarga Berencana***
	2	14	03	2.01	0008	Pengendalian Program KKBPK	Jumlah Laporan Hasil Pengendalian Program KKBPK	-	130,000,000.00	130,000,000.00	Kota Lhokseumawe, Semua Kecamatan, Semua Kel/Desa	DAK Non Fisik-BOKB-KB DAU yang Ditentukan Penggunaannya Bidang Kesehatan	-	Kesehatan			140,000,000.00	Dinas Pemberdayaan Perempuan dan Perlindungan Anak serta Pengendalian Penduduk dan Keluarga Berencana
	2	14	03	2.01	0010	Pengelolaan Operasional dan Sarana di Balai Penyuluhan Bangga Kencana	Jumlah Laporan Hasil Pengelolaan Operasional dan Sarana di Balai Penyuluhan Bangga Kencana (Pembangunan Keluarga, Kependudukan, dan Keluarga Berencana)	216,600,000.00	198,400,000.00	198,400,000.00	Kota Lhokseumawe, Semua Kecamatan, Semua Kel/Desa	DAK Non Fisik-BOKB-KB	-	Kesehatan			225,000,000.00	Dinas Pemberdayaan Perempuan dan Perlindungan Anak serta Pengendalian Penduduk dan Keluarga Berencana
	2	14	03	2.01	0011	Pelaksanaan Mekanisme Operasional Program Bangga Kencana melalui Rapat Koordinasi Kecamatan (Rakorcam), Rapat Koordinasi Desa (Rakordes), dan Mini Lokakarya (Minilok)	Jumlah Laporan Mekanisme Operasional Program Bangga Kencana (Pembangunan Keluarga, Kependudukan, dan Keluarga Berencana) Melalui Rapat Koordinasi Kecamatan (Rakorcam), Rapat Koordinasi Desa (Rakordes), dan Mini Lokakarya (Minilok)	-	60,000,000.00	60,000,000.00	Kota Lhokseumawe, Semua Kecamatan, Semua Kel/Desa	DAK Non Fisik-BOKB-KB	-	Kesehatan			65,000,000.00	Dinas Pemberdayaan Perempuan dan Perlindungan Anak serta Pengendalian Penduduk dan Keluarga Berencana
	2	14	03	2.01	0012	Promosi dan KIE Program Bangga Kencana Melalui Media Massa Cetak dan Elektronik serta Media Luar Ruang	Jumlah Dokumen Promosi dan KIE Program Bangga Kencana (Pembangunan Keluarga, Kependudukan, dan Keluarga Berencana) Melalui Media Massa Cetak dan Elektronik serta Media Luar Ruang	214,200,000.00	-	-	Kota Lhokseumawe, Semua Kecamatan, Semua Kel/Desa	Dana Transfer Umum-Dana Alokasi Umum Dana Transfer Khusus-Dana Alokasi Khusus Non Fisik	-	Kesehatan			-	Dinas Pemberdayaan Perempuan dan Perlindungan Anak serta Pengendalian Penduduk dan Keluarga Berencana
	2	14	03	2.01	0012	Promosi dan KIE Program Bangga Kencana Melalui Media Massa Cetak dan Elektronik serta Media Luar Ruang	Jumlah Dokumen Promosi dan KIE Program Bangga Kencana (Pembangunan Keluarga, Kependudukan, dan Keluarga Berencana) Melalui Media Massa Cetak dan Elektronik serta Media Luar Ruang	-	200,000,000.00	200,000,000.00	Kota Lhokseumawe, Semua Kecamatan, Semua Kel/Desa	DAK Non Fisik-BOKB-KB	-	Kesehatan			140,000,000.00	Dinas Pemberdayaan Perempuan dan Perlindungan Anak serta Pengendalian Penduduk dan Keluarga Berencana

No	Kode					Urusan / Bidang Urusan / Program / Kegiatan / Sub Kegiatan	Indikator Program / Kegiatan / Sub Kegiatan	Capaian Kinerja Dan Kerangka Pendanaan							Kelompok Sasaran	Prakiraan Maju Rencana Tahun 2025		Perangkat Daerah Penanggung Jawab
								Pagu Indikatif (Rp)			Lokasi	Sumber Dana	Prioritas			Target	Pagu Indikatif (Rp)	
								RKPD 2024	APBD 2024	RKPD Perubahan 2024			Nasional	Daerah				
1	2					3	4	10	11	12	13	14	15	16	17	18	19	20
	2	14	03	2.01	0013	Komunikasi, Informasi dan Edukasi (KIE) ProgramBangga Kencana sesuai Kearifan Budaya Lokal	Jumlah Komunikasi, Informasi dan Edukasi (KIE) Program Bangga Kencana (Pembangunan Keluarga, Kependudukan, dan Keluarga Berencana) sesuai Kearifan Budaya Lokal yang dilaksanakan	-	-	-	-	DAK Non Fisik-BOKB-KB	-	Kesehatan			75,000,000.00	Dinas Pemberdayaan Perempuan dan Perlindungan Anak serta Pengendalian Penduduk dan Keluarga Berencana
	2	14	03	2.01	0014	Advokasi Program Bangga kencana oleh pokja advokasi kepada Stakeholders dan Mitra Kerja	Jumlah Organisasi yang Mendapatkan Advokasi Program Bangga Kencana (Pembangunan Keluarga, Kependudukan, dan Keluarga Berencana) kepada Stakeholders dan Mitra Kerja	15,000,000.00	200,000,000.00	200,000,000.00	Kota Lhokseumawe, Semua Kecamatan, Semua Kel/Desa	DAK Non Fisik-BOKB-KB	-	Kesehatan			250,000,000.00	Dinas Pemberdayaan Perempuan dan Perlindungan Anak serta Pengendalian Penduduk dan Keluarga Berencana
	2	***14***	***03***	***2.02***		***Pendayagunaan Tenaga Penyuluh KB/Petugas Lapangan KB (PKB/PLKB)***	***Jumlah Kader yang Mengikuti Penggerakan Kader Institusi Masyarakat Pedesaan (IMP)***	***252,800,000.00***	***219,000,000.00***	***219,000,000.00***			***Meningkatkan Sumber Daya Manusia Yang Berkualitas Dan Berdaya Saing***	***Reformasi Birokrasi***	***Masyarakat Kota Lhokseumawe***		***250,000,000.00***	***Dinas Pemberdayaan Perempuan dan Perlindungan Anak serta Pengendalian Penduduk dan Keluarga Berencana***
	2	14	03	2.02	0004	Penggerakan Kader Institusi Masyarakat Pedesaan (IMP)	Jumlah Kader yang Mengikuti Penggerakan Kader Institusi Masyarakat Pedesaan (IMP)	252,800,000.00	219,000,000.00	219,000,000.00	Kota Lhokseumawe, Semua Kecamatan, Semua Kel/Desa	DAK Non Fisik-BOKB-KB DAU yang Ditentukan Penggunaannya Bidang Kesehatan	Meningkatkan Sumber Daya Manusia Yang Berkualitas Dan Berdaya Saing	Reformasi Birokrasi			250,000,000.00	Dinas Pemberdayaan Perempuan dan Perlindungan Anak serta Pengendalian Penduduk dan Keluarga Berencana
	2	***14***	***03***	***2.03***		***Pengendalian dan Pendistribusian Kebutuhan Alat dan Obat Kontrasepsi serta Pelaksanaan Pelayanan KB di Daerah Kabupaten/Kota***	***Jumlah Laporan Pengendalian Pendistribusian Alat dan Obat Kontrasepsi dan Sarana Penunjang Pelayanan KB ke Fasilitas Kesehatan Termasuk Jaringan dan Jejaringnya***	***545,278,000.00***	***234,591,000.00***	***234,591,000.00***			***Meningkatkan Sumber Daya Manusia Yang Berkualitas Dan Berdaya Saing***	***Kesehatan***	***Fasilitas Kesehatan Pelayanan KB***		***300,000,000.00***	***Dinas Pemberdayaan Perempuan dan Perlindungan Anak serta Pengendalian Penduduk dan Keluarga Berencana***
	2	14	03	2.03	0001	Pengendalian Pendistribusian Alat dan Obat Kontrasepsi dan Sarana Penunjang Pelayanan KB ke Fasilitas Kesehatan Termasuk Jaringan dan Jejaringnya	Jumlah Laporan Pengendalian Pendistribusian Alat dan Obat Kontrasepsi dan Sarana Penunjang Pelayanan KB ke Fasilitas Kesehatan Termasuk Jaringan dan Jejaringnya	47,395,000.00	30,300,000.00	30,300,000.00	Kota Lhokseumawe, Semua Kecamatan, Semua Kel/Desa	DAK Non Fisik-BOKB-KB DAU yang Ditentukan Penggunaannya Bidang Kesehatan	Meningkatkan Sumber Daya Manusia Yang Berkualitas Dan Berdaya Saing	Kesehatan			85,000,000.00	Dinas Pemberdayaan Perempuan dan Perlindungan Anak serta Pengendalian Penduduk dan Keluarga Berencana
	2	14	03	2.03	0003	Peningkatan Kesertaan Penggunaan Metode Kontrasepsi Jangka Panjang (MKJP)	Jumlah Orang yang Mengikuti Kesertaan Penggunaan Metode Kontrasepsi Jangka Panjang (MKJP)	165,384,000.00	132,591,000.00	132,591,000.00	Kota Lhokseumawe, Semua Kecamatan, Semua Kel/Desa	DAK Non Fisik-BOKB-KB	Meningkatkan Sumber Daya Manusia Yang Berkualitas Dan Berdaya Saing	Kesehatan			110,000,000.00	Dinas Pemberdayaan Perempuan dan Perlindungan Anak serta Pengendalian Penduduk dan Keluarga Berencana
	2	14	03	2.03	0006	Penyediaan Sarana Penunjang Pelayanan KB	Jumlah Unit Sarana Penunjang Pelayanan KB	322,499,000.00	15,000,000.00	15,000,000.00	Kota Lhokseumawe, Semua Kecamatan, Semua Kel/Desa	Dana Transfer Umum-Dana Alokasi Umum Dana Transfer Khusus-Dana Alokasi Khusus Fisik DAU yang Ditentukan Penggunaannya Bidang Kesehatan	Meningkatkan Sumber Daya Manusia Yang Berkualitas Dan Berdaya Saing	Kesehatan			50,000,000.00	Dinas Pemberdayaan Perempuan dan Perlindungan Anak serta Pengendalian Penduduk dan Keluarga Berencana
	2	14	03	2.03	0008	Pembinaan Pelayanan Keluarga Berencana dan Kesehatan Reproduksi di Fasilitas Kesehatan Termasuk Jaringan dan Jejaringnya	Jumlah Laporan Hasil Pembinaan Pelayanan Keluarga Berencana dan Kesehatan Reproduksi di Fasilitas Kesehatan Termasuk Jaringan dan Jejaringnya	-	31,700,000.00	31,700,000.00	Kota Lhokseumawe, Semua Kecamatan, Semua Kel/Desa	DAK Non Fisik-BOKB-KB DAU yang Ditentukan Penggunaannya Bidang Kesehatan	-	Kesehatan			40,000,000.00	Dinas Pemberdayaan Perempuan dan Perlindungan Anak serta Pengendalian Penduduk dan Keluarga Berencana
	2	14	03	2.03	0010	Peningkatan Kompetensi Tenaga Pelayanan Keluarga Berencana dan Kesehatan Reproduksi	Jumlah Tenaga Pelayanan yang Mengikuti Peningkatan Kompetensi Tenaga Pelayanan Keluarga Berencana dan Kesehatan Reproduksi	10,000,000.00	25,000,000.00	25,000,000.00	Kota Lhokseumawe, Semua Kecamatan, Semua Kel/Desa	DAU yang Ditentukan Penggunaannya Bidang Kesehatan	Meningkatkan Sumber Daya Manusia Yang Berkualitas Dan Berdaya Saing	Kesehatan			15,000,000.00	Dinas Pemberdayaan Perempuan dan Perlindungan Anak serta Pengendalian Penduduk dan Keluarga Berencana

No	Kode					Urusan / Bidang Urusan / Program / Kegiatan / Sub Kegiatan	Indikator Program / Kegiatan / Sub Kegiatan	Capaian Kinerja Dan Kerangka Pendanaan							Kelompok Sasaran	Prakiraan Maju Rencana Tahun 2025		Perangkat Daerah Penanggung Jawab
								Pagu Indikatif (Rp)			Lokasi	Sumber Dana	Prioritas			Target	Pagu Indikatif (Rp)	
								RKPD 2024	APBD 2024	RKPD Perubahan 2024			Nasional	Daerah				
1	2					3	4	10	11	12	13	14	15	16	17	18	19	20
	2	***14***	***03***	***2.04***		***Pemberdayaan dan Peningkatan Peran Serta Organisasi Kemasyarakatan Tingkat Daerah Kabupaten/Kota dalam Pelaksanaan Pelayanan dan Pembinaan Kesertaan Ber-KB***	***Jumlah Kampung KB yang Mengikuti Pelaksanaan dan Pengelolaan Program Bangga Kencana (Pembangunan Keluarga, Kependudukan, dan Keluarga Berencana) di Kampung KB***	***209,000,000.00***	***86,750,000.00***	***86,750,000.00***			-	***Kesehatan***	***Balai Penyuluh KB, Kader dan Kampung KB***		***250,000,000.00***	***Dinas Pemberdayaan Perempuan dan Perlindungan Anak serta Pengendalian Penduduk dan Keluarga Berencana***
	2	14	03	2.04	0002	Integrasi Pembangunan Lintas Sektor di Kampung KB	Jumlah Dokumen Hasil Integrasi Pembangunan Lintas Sektor di Kampung KB	-	3,750,000.00	3,750,000.00	Kota Lhokseumawe, Semua Kecamatan, Semua Kel/Desa	DAK Non Fisik-BOKB-KB	-	Kesehatan			10,000,000.00	Dinas Pemberdayaan Perempuan dan Perlindungan Anak serta Pengendalian Penduduk dan Keluarga Berencana
	2	14	03	2.04	0004	Pembinaan Terpadu Kampung KB	Jumlah Laporan Hasil Pembinaan Terpadu Kampung KB	10,000,000.00	20,000,000.00	20,000,000.00	Kota Lhokseumawe, Semua Kecamatan, Semua Kel/Desa	DAU yang Ditentukan Penggunaannya Bidang Kesehatan	Meningkatkan Sumber Daya Manusia Yang Berkualitas Dan Berdaya Saing	Kesehatan			20,000,000.00	Dinas Pemberdayaan Perempuan dan Perlindungan Anak serta Pengendalian Penduduk dan Keluarga Berencana
	2	14	03	2.04	0006	Pelaksanaan dan Pengelolaan Program Bangga Kencana di Kampung Keluarga Berkualitas	Jumlah Kampung Keluarga Berkualitas yang mengikuti Pelaksanaan dan Pengelolaan Program Bangga Kencana (Pembangunan Keluarga, Kependudukan, dan Keluarga Berencana)	199,000,000.00	63,000,000.00	63,000,000.00	Kota Lhokseumawe, Semua Kecamatan, Semua Kel/Desa	DAK Non Fisik-BOKB-KB	Meningkatkan Sumber Daya Manusia Yang Berkualitas Dan Berdaya Saing	Kesehatan			220,000,000.00	Dinas Pemberdayaan Perempuan dan Perlindungan Anak serta Pengendalian Penduduk dan Keluarga Berencana
47	**2**	**14**	**04**			**PROGRAM PEMBERDAYAAN DAN PENINGKATAN KELUARGA SEJAHTERA (KS)**	**Cakupan Pemberdayaan dan Cakupan Pemberdayaan dan Peningkatan Keluarga SejahteraPeningkatan Keluarga Sejahtera**	**1,201,899,610.00**	**783,599,610.00**	**783,599,610.00**							**2,050,000,000.00**	**Dinas Pemberdayaan Perempuan dan Perlindungan Anak serta Pengendalian Penduduk dan Keluarga Berencana**
	2	***14***	***04***	***2.01***		***Pelaksanaan Pembangunan Keluarga Melalui Pembinaan Ketahanan dan Kesejahteraan Keluarga***	***Jumlah Kelompok Ketahanan dan Kesejahteraan Keluarga (Bina Keluarga Balita (BKB), Bina Keluarga Remaja (BKR), Pusat Informasi dan Konseling Remaja (PIK-R) Bina Keluarga Lansia (BKL), Unit Peningkatan Pendapatan Keluarga Sejahtera (UPPKS) dan Pemberdayaan Ekonomi Keluarga) yang Dibentuk***	***1,201,899,610.00***	***355,199,610.00***	***355,199,610.00***			-	***Kesehatan***	***Kelompok Ketahanan dan Kesejahteraan Keluarga***		***1,500,000,000.00***	***Dinas Pemberdayaan Perempuan dan Perlindungan Anak serta Pengendalian Penduduk dan Keluarga Berencana***
	2	14	04	2.01	0016	Pengelolaan Ketahanan Keluarga Melalui Pusat Pelayanan Keluarga Sejahtera (PPKS)	Jumlah laporan hasil pengelolaan Ketahanan Keluarga Melalui Pusat Pelayanan Keluarga Sejahtera (PPKS)	-	19,200,000.00	19,200,000.00	Kota Lhokseumawe, Semua Kecamatan, Semua Kel/Desa	DAK Non Fisik-BOKB-KB	-	Kesehatan			25,000,000.00	Dinas Pemberdayaan Perempuan dan Perlindungan Anak serta Pengendalian Penduduk dan Keluarga Berencana
	2	14	04	2.01	0017	Promosi dan Sosialisasi Kelompok Kegiatan Ketahanan dan Kesejahteraan Keluarga (BKB, BKR, BKL, PPKS, PIK-R dan Usaha Peningkatan Pendapatan Keluarga Akseptor (UPPKA))	Jumlah Laporan Hasil Promosi dan Sosialisasi Kelompok Kegiatan Ketahanan dan Kesejahteraan Keluarga (BKB, BKR, BKL, PPPKS, PIK-R dan Pemberdayaan Ekonomi Keluarga/UPPKS)	10,000,000.00	10,000,000.00	10,000,000.00	Kota Lhokseumawe, Semua Kecamatan, Semua Kel/Desa	Dana Transfer Umum-Dana Alokasi Umum	Meningkatkan Sumber Daya Manusia Yang Berkualitas Dan Berdaya Saing	Kesehatan			75,000,000.00	Dinas Pemberdayaan Perempuan dan Perlindungan Anak serta Pengendalian Penduduk dan Keluarga Berencana
	2	14	04	2.01	0018	Pengadaan Sarana Kelompok Kegiatan Ketahanan dan Kesejahteraan Keluarga (BKB, BKR, BKL, PPKS, PIK-R dan Usaha Peningkatan Pendapatan Keluarga Akseptor (UPPKA)	Jumlah Unit Sarana Kelompok Kegiatan Ketahanan dan Kesejahteraan Keluarga (BKB, BKR, BKL, PPKS, PIK-R dan Usaha Peningkatan Pendapatan Keluarga Akseptor (UPPKA) yang tersedia	-	300,000,000.00	300,000,000.00	Kota Lhokseumawe, Semua Kecamatan, Semua Kel/Desa	DAK Non Fisik-BOKB-KB	-	Kesehatan			350,000,000.00	Dinas Pemberdayaan Perempuan dan Perlindungan Anak serta Pengendalian Penduduk dan Keluarga Berencana

No	Kode					Urusan / Bidang Urusan / Program / Kegiatan / Sub Kegiatan	Indikator Program / Kegiatan / Sub Kegiatan	Capaian Kinerja Dan Kerangka Pendanaan							Kelompok Sasaran	Prakiraan Maju Rencana Tahun 2025		Perangkat Daerah Penanggung Jawab
								Pagu Indikatif (Rp)			Lokasi	Sumber Dana	Prioritas			Target	Pagu Indikatif (Rp)	
								RKPD 2024	APBD 2024	RKPD Perubahan 2024			Nasional	Daerah				
1	2					3	4	10	11	12	13	14	15	16	17	18	19	20
	2	14	04	2.01	0021	Orientasi dan Pelatihan Teknis Pengelola Ketahanan dan Kesejahteraan Keluarga (BKB, BKR, BKL, PPKS, PIK-R dan Usaha Peningkatan Pendapatan Keluarga Akseptor (UPPKA)	Jumlah Laporan Hasil Orientasi dan Pelatihan Teknis Pengelola Ketahanan dan Kesejahteraan Keluarga (BKB, BKR, BKL, PPKS, PIK-R dan Pemberdayaan Ekonomi Keluarga/UPPKA)	29,999,610.00	25,999,610.00	25,999,610.00	Kota Lhokseumawe, Semua Kecamatan, Semua Kel/Desa	Dana Transfer Umum-Dana Alokasi Umum	Meningkatkan Sumber Daya Manusia Yang Berkualitas Dan Berdaya Saing	Kesehatan			50,000,000.00	Dinas Pemberdayaan Perempuan dan Perlindungan Anak serta Pengendalian Penduduk dan Keluarga Berencana
	2	14	04	2.01	0024	Penyediaan Biaya Operasional bagi Pengelola dan Pelaksana (Kader) Ketahanan dan Kesejaheraan Keluarga (BKB, BKR, BKL, PPKS, PIK-R dan Usaha Peningkatan Pendapatan Keluarga Akseptor (UPPKA)	Jumlah Kader Pengelola dan Pelaksana (Kader) Ketahanan dan Kesejahteraan Keluarga (BKB, BKR, BKL, PPKS, PIK-R dan Usaha Peningkatan Pendapatan Keluarga Akseptor (UPPKA) yang mendapat biaya operasional kegiatan	1,161,900,000.00	-	-	Kota Lhokseumawe, Semua Kecamatan, Semua Kel/Desa	DAK Non Fisik-BOKB-KB	Meningkatkan Sumber Daya Manusia Yang Berkualitas Dan Berdaya Saing	Kesehatan			1,000,000,000.00	Dinas Pemberdayaan Perempuan dan Perlindungan Anak serta Pengendalian Penduduk dan Keluarga Berencana
	2	***14***	***04***	***2.02***		***Pelaksanaan dan Peningkatan Peran Serta Organisasi Kemasyarakatan Tingkat Daerah Kabupaten/ Kota dalam Pembangunan Keluarga Melalui Pembinaan Ketahanan dan Kesejahteraan Keluarga***	-	-	***428,400,000.00***	***428,400,000.00***			***Meningkatkan Sumber Daya Manusia Yang Berkualitas Dan Berdaya Saing***	***Kesehatan***	***Masyarakat Kota Lhokseumawe***		***550,000,000.00***	***Dinas Pemberdayaan Perempuan dan Perlindungan Anak serta Pengendalian Penduduk dan Keluarga Berencana***
	2	14	04	2.02	0005	Pemantauan Data dan Informasi Keluarga Berisiko Stunting (Termasuk remaja Calon Pengantin/Calon PUS, Ibu Hamil, Pasca salin/kelahiran, Baduta/Balita)	Cakupan Pemantauan Data dan Informasi Keluarga Berisiko Stunting (Termasuk remaja Calon Pengantin/Calon PUS, Ibu Hamil, Pasca salin/kelahiran, Baduta/Balita)	-	204,000,000.00	204,000,000.00	Kota Lhokseumawe, Semua Kecamatan, Semua Kel/Desa	DAK Non Fisik-BOKB-KB	Meningkatkan Sumber Daya Manusia Yang Berkualitas Dan Berdaya Saing	Kesehatan			250,000,000.00	Dinas Pemberdayaan Perempuan dan Perlindungan Anak serta Pengendalian Penduduk dan Keluarga Berencana
	2	14	04	2.02	0006	Pendampingan Keluarga Berisiko Stunting (Termasuk remaja Calon Pengantin/Calon PUS, Ibu Hamil, Pasca salin/kelahiran, Baduta/Balita)	Jumlah Keluarga Berisiko Stunting (Termasuk remaja Calon Pengantin/Calon PUS, Ibu Hamil, Pasca salin/kelahiran, Baduta/Balita) yang mendapat pendampingan	-	224,400,000.00	224,400,000.00	Kota Lhokseumawe, Semua Kecamatan, Semua Kel/Desa	DAK Non Fisik-BOKB-KB	Meningkatkan Sumber Daya Manusia Yang Berkualitas Dan Berdaya Saing	Kesehatan			300,000,000.00	Dinas Pemberdayaan Perempuan dan Perlindungan Anak serta Pengendalian Penduduk dan Keluarga Berencana
						Dinas Pertanahan		**3,941,676,952.00**	**3,542,802,200.00**	**3,342,802,200.00**							**3,239,104,102.00**	**Dinas Pertanahan**
	2					**URUSAN PEMERINTAHAN WAJIB YANG TIDAK BERKAITAN DENGAN PELAYANAN DASAR**		**3,941,676,952.00**	**3,542,802,200.00**	**3,342,802,200.00**							**3,239,104,102.00**	**Dinas Pertanahan**
	2	**10**				**URUSAN PEMERINTAHAN BIDANG PERTANAHAN**		**3,941,676,952.00**	**3,542,802,200.00**	**3,342,802,200.00**							**3,239,104,102.00**	**Dinas Pertanahan**
48	**2**	**10**	**01**			**PROGRAM PENUNJANG URUSAN PEMERINTAHAN DAERAH KABUPATEN/KOTA**	-	**3,221,099,040.00**	**3,154,802,200.00**	**3,154,802,200.00**							**2,789,104,102.00**	**Dinas Pertanahan**
	2	***10***	***01***	***2.01***		***Perencanaan, Penganggaran, dan Evaluasi Kinerja Perangkat Daerah***	-	***10,000,000.00***	***10,000,000.00***	***10,000,000.00***			***Memperkuat Stabilitas Polhukhankam Dan Transformasi Pelayanan Publik***	***Reformasi Birokrasi***	***Dinas Pertanahan***		***15,574,708.00***	***Dinas Pertanahan***
	2	10	01	2.01	0001	Penyusunan Dokumen Perencanaan Perangkat Daerah	Jumlah Dokumen Perencanaan Perangkat Daerah	10,000,000.00	10,000,000.00	10,000,000.00	Kota Lhokseumawe, Semua Kecamatan, Semua Kel/Desa	Dana Transfer Umum-Dana Alokasi Umum	Memperkuat Stabilitas Polhukhankam Dan Transformasi Pelayanan Publik	Reformasi Birokrasi			15,574,708.00	Dinas Pertanahan
	2	***10***	***01***	***2.02***		***Administrasi Keuangan Perangkat Daerah***	***Periode Administrasi Keuangan Perangkat Daerah***	***2,825,209,120.00***	***2,738,779,000.00***	***2,738,779,000.00***			***Memperkuat Stabilitas Polhukhankam Dan Transformasi Pelayanan Publik***	***Reformasi Birokrasi***	***Aparatur Dinas Pertanahan***		***2,389,869,144.00***	***Dinas Pertanahan***
	2	10	01	2.02	0001	Penyediaan Gaji dan Tunjangan ASN	Jumlah Orang yang Menerima Gaji dan Tunjangan ASN	2,825,209,120.00	2,738,779,000.00	2,738,779,000.00	Kota Lhokseumawe, Semua Kecamatan, Semua Kel/Desa	Dana Transfer Umum-Dana Alokasi Umum	Memperkuat Stabilitas Polhukhankam Dan Transformasi Pelayanan Publik	Reformasi Birokrasi			2,389,869,144.00	Dinas Pertanahan
	2	***10***	***01***	***2.06***		***Administrasi Umum Perangkat Daerah***	***Periode Administrasi Umum Perangkat Daerah***	***80,140,000.00***	***110,140,000.00***	***110,140,000.00***			***Memperkuat Stabilitas Polhukhankam Dan Transformasi Pelayanan Publik***	***Reformasi Birokrasi***	***Dinas Pertanahan***		***106,222,800.00***	***Dinas Pertanahan***

No	Kode					Urusan / Bidang Urusan / Program / Kegiatan / Sub Kegiatan	Indikator Program / Kegiatan / Sub Kegiatan	Capaian Kinerja Dan Kerangka Pendanaan							Kelompok Sasaran	Prakiraan Maju Rencana Tahun 2025		Perangkat Daerah Penanggung Jawab
								Pagu Indikatif (Rp)			Lokasi	Sumber Dana	Prioritas			Target	Pagu Indikatif (Rp)	
								RKPD 2024	APBD 2024	RKPD Perubahan 2024			Nasional	Daerah				
1	2					3	4	10	11	12	13	14	15	16	17	18	19	20
	2	10	01	2.06	0002	Penyediaan Peralatan dan Perlengkapan Kantor	Jumlah Paket Peralatan dan Perlengkapan Kantor yang Disediakan	20,000,000.00	20,000,000.00	20,000,000.00	Kota Lhokseumawe, Semua Kecamatan, Semua Kel/Desa	Dana Transfer Umum-Dana Alokasi Umum	Memperkuat Stabilitas Polhukhankam Dan Transformasi Pelayanan Publik	Reformasi Birokrasi			19,380,000.00	Dinas Pertanahan
	2	10	01	2.06	0004	Penyediaan Bahan Logistik Kantor	Jumlah Paket Bahan Logistik Kantor yang Disediakan	4,000,000.00	9,000,000.00	9,000,000.00	Kota Lhokseumawe, Semua Kecamatan, Semua Kel/Desa	Dana Transfer Umum-Dana Alokasi Umum	Memperkuat Stabilitas Polhukhankam Dan Transformasi Pelayanan Publik	Reformasi Birokrasi			7,140,000.00	Dinas Pertanahan
	2	10	01	2.06	0005	Penyediaan Barang Cetakan dan Penggandaan	Jumlah Paket Barang Cetakan dan Penggandaan yang Disediakan	5,000,000.00	15,000,000.00	15,000,000.00	Kota Lhokseumawe, Semua Kecamatan, Semua Kel/Desa	Dana Transfer Umum-Dana Alokasi Umum	Memperkuat Stabilitas Polhukhankam Dan Transformasi Pelayanan Publik	Reformasi Birokrasi			7,140,000.00	Dinas Pertanahan
	2	10	01	2.06	0006	Penyediaan Bahan Bacaan dan Peraturan Perundang-undangan	Jumlah Dokumen Bahan Bacaan dan Peraturan Perundang-Undangan yang Disediakan	1,140,000.00	1,140,000.00	1,140,000.00	Kota Lhokseumawe, Semua Kecamatan, Semua Kel/Desa	Dana Transfer Umum-Dana Alokasi Umum	Memperkuat Stabilitas Polhukhankam Dan Transformasi Pelayanan Publik	Reformasi Birokrasi			1,162,800.00	Dinas Pertanahan
	2	10	01	2.06	0009	Penyelenggaraan Rapat Koordinasi dan Konsultasi SKPD	Jumlah Laporan Penyelenggaraan Rapat Koordinasi dan Konsultasi SKPD	50,000,000.00	65,000,000.00	65,000,000.00	Kota Lhokseumawe, Semua Kecamatan, Semua Kel/Desa	Dana Transfer Umum-Dana Alokasi Umum	Memperkuat Stabilitas Polhukhankam Dan Transformasi Pelayanan Publik	Reformasi Birokrasi			71,400,000.00	Dinas Pertanahan
	2	***10***	***01***	***2.07***		***Pengadaan Barang Milik Daerah Penunjang Urusan Pemerintah Daerah***	***Jenis Pengadaan Barang Milik Daerah Penunjang Urusan Pemerintah Daerah***	***25,000,000.00***	***15,000,000.00***	***15,000,000.00***			***Memperkuat Stabilitas Polhukhankam Dan Transformasi Pelayanan Publik***	***Reformasi Birokrasi***	***Dinas Pertanahan***		***25,667,610.00***	***Dinas Pertanahan***
	2	10	01	2.07	0011	Pengadaan Sarana dan Prasarana Pendukung Gedung Kantor atau Bangunan Lainnya	Jumlah Unit Sarana dan Prasarana Pendukung Gedung Kantor atau Bangunan Lainnya yang Disediakan	25,000,000.00	15,000,000.00	15,000,000.00	Kota Lhokseumawe, Semua Kecamatan, Semua Kel/Desa	Dana Transfer Umum-Dana Alokasi Umum	Memperkuat Stabilitas Polhukhankam Dan Transformasi Pelayanan Publik	Reformasi Birokrasi			25,667,610.00	Dinas Pertanahan
	2	***10***	***01***	***2.08***		***Penyediaan Jasa Penunjang Urusan Pemerintahan Daerah***	***Jenis Penyediaan Jasa Penunjang Urusan Pemerintahan Daerah undefined***	***178,449,920.00***	***172,783,200.00***	***172,783,200.00***			***Memperkuat Stabilitas Polhukhankam Dan Transformasi Pelayanan Publik***	***Reformasi Birokrasi***	***Dinas Pertanahan***		***184,398,840.00***	***Dinas Pertanahan***
	2	10	01	2.08	0001	Penyediaan Jasa Surat Menyurat	Jumlah Laporan Penyediaan Jasa Surat Menyurat	1,000,000.00	1,000,000.00	1,000,000.00	Kota Lhokseumawe, Semua Kecamatan, Semua Kel/Desa	Dana Transfer Umum-Dana Alokasi Umum	Memperkuat Stabilitas Polhukhankam Dan Transformasi Pelayanan Publik	Reformasi Birokrasi			1,020,000.00	Dinas Pertanahan
	2	10	01	2.08	0002	Penyediaan Jasa Komunikasi, Sumber Daya Air dan Listrik	Jumlah Laporan Penyediaan Jasa Komunikasi, Sumber Daya Air dan Listrik yang Disediakan	75,400,000.00	60,500,000.00	60,500,000.00	Kota Lhokseumawe, Semua Kecamatan, Semua Kel/Desa	Dana Transfer Umum-Dana Alokasi Umum	Memperkuat Stabilitas Polhukhankam Dan Transformasi Pelayanan Publik	Reformasi Birokrasi			104,448,000.00	Dinas Pertanahan
	2	10	01	2.08	0004	Penyediaan Jasa Pelayanan Umum Kantor	Jumlah Laporan Penyediaan Jasa Pelayanan Umum Kantor yang Disediakan	102,049,920.00	111,283,200.00	111,283,200.00	Kota Lhokseumawe, Semua Kecamatan, Semua Kel/Desa	Dana Transfer Umum-Dana Alokasi Umum	Memperkuat Stabilitas Polhukhankam Dan Transformasi Pelayanan Publik	Reformasi Birokrasi			78,930,840.00	Dinas Pertanahan
	2	***10***	***01***	***2.09***		***Pemeliharaan Barang Milik Daerah Penunjang Urusan Pemerintahan Daerah***	***Jenis Pemeliharaan Barang Milik Daerah Penunjang Urusan Pemerintahan Daerah***	***102,300,000.00***	***108,100,000.00***	***108,100,000.00***			***Memperkuat Stabilitas Polhukhankam Dan Transformasi Pelayanan Publik***	***Reformasi Birokrasi***	***Dinas Pertanahan***		***67,371,000.00***	***Dinas Pertanahan***
	2	10	01	2.09	0001	Penyediaan Jasa Pemeliharaan, Biaya Pemeliharaan, dan Pajak Kendaraan Perorangan Dinas atau Kendaraan Dinas Jabatan	Jumlah Kendaraan Perorangan Dinas atau Kendaraan Dinas Jabatan yang Dipelihara dan dibayarkan Pajaknya	33,300,000.00	33,300,000.00	33,300,000.00	Kota Lhokseumawe, Semua Kecamatan, Semua Kel/Desa	Dana Transfer Umum-Dana Alokasi Umum	Memperkuat Stabilitas Polhukhankam Dan Transformasi Pelayanan Publik	Reformasi Birokrasi			33,966,000.00	Dinas Pertanahan
	2	10	01	2.09	0002	Penyediaan Jasa Pemeliharaan, Biaya Pemeliharaan, Pajak dan Perizinan Kendaraan Dinas Operasional atau Lapangan	Jumlah Kendaraan Dinas Operasional atau Lapangan yang Dipelihara dan dibayarkan Pajak dan Perizinannya	39,000,000.00	44,800,000.00	44,800,000.00	Kota Lhokseumawe, Semua Kecamatan, Semua Kel/Desa	Dana Transfer Umum-Dana Alokasi Umum	Memperkuat Stabilitas Polhukhankam Dan Transformasi Pelayanan Publik	Reformasi Birokrasi			2,040,000.00	Dinas Pertanahan
	2	10	01	2.09	0009	Pemeliharaan/Rehabilitasi Gedung Kantor dan Bangunan Lainnya	Jumlah Gedung Kantor dan Bangunan Lainnya yang Dipelihara/Direhabilitasi	20,000,000.00	20,000,000.00	20,000,000.00	Kota Lhokseumawe, Semua Kecamatan, Semua Kel/Desa	Dana Transfer Umum-Dana Alokasi Umum	Memperkuat Stabilitas Polhukhankam Dan Transformasi Pelayanan Publik	Reformasi Birokrasi			15,300,000.00	Dinas Pertanahan
	2	10	01	2.09	0011	Pemeliharaan/Rehabilitasi Sarana dan Prasarana Pendukung Gedung Kantor atau Bangunan Lainnya	Jumlah Sarana dan Prasarana Pendukung Gedung Kantor atau Bangunan Lainnya yang Dipelihara/Direhabilitasi	10,000,000.00	10,000,000.00	10,000,000.00	Kota Lhokseumawe, Semua Kecamatan, Semua Kel/Desa	Dana Transfer Umum-Dana Alokasi Umum	Memperkuat Stabilitas Polhukhankam Dan Transformasi Pelayanan Publik	Reformasi Birokrasi			16,065,000.00	Dinas Pertanahan

No	Kode					Urusan / Bidang Urusan / Program / Kegiatan / Sub Kegiatan	Indikator Program / Kegiatan / Sub Kegiatan	Capaian Kinerja Dan Kerangka Pendanaan							Kelompok Sasaran	Prakiraan Maju Rencana Tahun 2025		Perangkat Daerah Penanggung Jawab
								Pagu Indikatif (Rp)			Lokasi	Sumber Dana	Prioritas			Target	Pagu Indikatif (Rp)	
								RKPD 2024	APBD 2024	RKPD Perubahan 2024			Nasional	Daerah				
1	2					3	4	10	11	12	13	14	15	16	17	18	19	20
49	**2**	**10**	**10**			**PROGRAM PENATAGUNAAN TANAH**	**Persentase Luas Lahan bersertifikat Milik Pemerintah**	**35,000,000.00**	**200,000,000.00**	**-**							**45,000,000.00**	**Dinas Pertanahan**
	2	***10***	***10***	***2.01***		***Penggunaan Tanah yang Hamparannya dalam satu Daerah Kabupaten/Kota***	***Jenis Koordinasi Penggunaan Tanah yang Hamparannya dalam satu Daerah Kabupaten/Kota***	***35,000,000.00***	***200,000,000.00***	***200,000,000.00***			***Memperkuat Stabilitas Polhukhankam Dan Transformasi Pelayanan Publik***	***Reformasi Birokrasi***	***Pemerintah Kota, Masyarakat, Perangkat Daerah***		***45,000,000.00***	***Dinas Pertanahan***
	2	10	10	2.01	0001	Koordinasi dan Sinkronisasi Perencanaan Penggunaan Tanah	Jumlah Laporan Koordinasi dan Sinkronisasi Perencanaan Penggunaan Tanah dalam 1 (Satu) Kabupaten/Kota	15,000,000.00	-	-	Kota Lhokseumawe, Semua Kecamatan, Semua Kel/Desa	Dana Transfer Umum-Dana Alokasi Umum	Memperkuat Stabilitas Polhukhankam Dan Transformasi Pelayanan Publik	Reformasi Birokrasi			-	Dinas Pertanahan
	2	10	10	2.01	0002	Koordinasi Pemetaan Zona Nilai Tanah Kewenangan Kabupaten/Kota	Jumlah Dokumen Koordinasi dan Sinkronisasi untuk Menetapkan Zona Nilai Tanah sebagai Dasar Pelayanan Informasi Nilai Tanah dan Pelayanan Pertanahan Lainnya	20,000,000.00	200,000,000.00	-	Kota Lhokseumawe, Semua Kecamatan, Semua Kel/Desa	Dana Transfer Umum-Dana Alokasi Umum	Memperkuat Stabilitas Polhukhankam Dan Transformasi Pelayanan Publik	Reformasi Birokrasi			45,000,000.00	Dinas Pertanahan
50	**2**	**10**	**12**			**PROGRAM PENGURUSAN HAK HAK ATAS TANAH**	**Persentase Luas Lahan Bersertifikat Milik Masyarakat**	**40,000,000.00**	**35,000,000.00**	**35,000,000.00**							**75,000,000.00**	**Dinas Pertanahan**
	2	***10***	***12***	***7.01***		***Fasilitasi, Inventarisasi dan Pengurusan Hak Atas Tanah Aset Pemerintah***	***Jumlah Kegiatan Fasilitasi, Inventarisasi dan Pengurusan Hak Atas Tanah Aset Pemerintah***	***40,000,000.00***	***35,000,000.00***	***35,000,000.00***			***Memperkuat Stabilitas Polhukhankam Dan Transformasi Pelayanan Publik***	***Reformasi Birokrasi***	***Pemerintah Kota, Masyarakat, Perangkat Daerah***		***75,000,000.00***	***Dinas Pertanahan***
	2	10	12	7.01	0001	Inventarisasi Pengurusan Administrasi Aset Tanah Pemerintah	Jumlah Data Aset Tanah Pemerintah	40,000,000.00	35,000,000.00	35,000,000.00	Kota Lhokseumawe, Semua Kecamatan, Semua Kel/Desa	Dana Transfer Umum-Dana Alokasi Umum	Memperkuat Stabilitas Polhukhankam Dan Transformasi Pelayanan Publik	Reformasi Birokrasi			75,000,000.00	Dinas Pertanahan
51	**2**	**10**	**13**			**PROGRAM SURVEI, PENGUKURAN DAN PEMETAAN**	**Persentase Tanah yang Dipetakan**	**40,000,000.00**	**35,000,000.00**	**35,000,000.00**							**80,000,000.00**	**Dinas Pertanahan**
	2	***10***	***13***	***7.01***		***Survei, Pengukuran dan Pemetaan Tanah Instansi Pemerintah, Swasta, dan Masyarakat Gampong***	***Jenis Survei, Pengukuran dan Pemetaan Tanah***	***40,000,000.00***	***35,000,000.00***	***35,000,000.00***			***Memperkuat Stabilitas Polhukhankam Dan Transformasi Pelayanan Publik***	***Reformasi Birokrasi***	***Pemerintah Kota, Masyarakat, Perangkat Daerah***		***80,000,000.00***	***Dinas Pertanahan***
	2	10	13	7.01	0001	Survei dan Pengukuran Tanah Instansi Pemerintah dan Pembuatan Peta Lokasi Tanah Pemerintah/Pemda	Jumlah Dokumen Pelaksanaan Survei dan Pengukuran Tanah Instansi Pemerintah dan Pembuatan Peta Lokasi Tanah Pemerintah/Pemda	40,000,000.00	35,000,000.00	35,000,000.00	Kota Lhokseumawe, Semua Kecamatan, Semua Kel/Desa	Dana Transfer Umum-Dana Alokasi Umum	Memperkuat Stabilitas Polhukhankam Dan Transformasi Pelayanan Publik	Reformasi Birokrasi			80,000,000.00	Dinas Pertanahan
52	**2**	**10**	**14**			**PROGRAM PENGEMBANGAN DAN PEMBINAAN SDM DAN KELEMBAGAAN PERTANAHAN**	**Persentase Pembinaan SDM Pertanahan**	**50,000,000.00**	**40,000,000.00**	**40,000,000.00**							**125,000,000.00**	**Dinas Pertanahan**
	2	***10***	***14***	***7.01***		***Pembinaan dan Kerja Sama Kelembagaan Pertanahan Kabupaten***	***Jumlah Dokumen Pembinaan dan Kerja Sama Kelembagaan Pertanahan Kabupaten***	***25,000,000.00***	***20,000,000.00***	***20,000,000.00***			***Memperkuat Stabilitas Polhukhankam Dan Transformasi Pelayanan Publik***	***Reformasi Birokrasi***	***Pemerintah Kota, Masyarakat, Perangkat Daerah***		***60,000,000.00***	***Dinas Pertanahan***
	2	10	14	7.01	0002	Penguatan Kapasitas Kelembagaan Pertanahan	Jumlah Dokumen Pelaksanaan Kegiatan Penguatan Kapasitas Kelembagaan Pertanahan	25,000,000.00	20,000,000.00	20,000,000.00	Kota Lhokseumawe, Semua Kecamatan, Semua Kel/Desa	Dana Transfer Umum-Dana Alokasi Umum	Memperkuat Stabilitas Polhukhankam Dan Transformasi Pelayanan Publik	Reformasi Birokrasi			60,000,000.00	Dinas Pertanahan
	2	***10***	***14***	***7.02***		***Peningkatan Kapasitas dan Pembinaan SDM Pertanahan***	***Jumlah Kegiatan Peningkatan Kapasitas dan Pembinaan SDM Pertanahan***	***25,000,000.00***	***20,000,000.00***	***20,000,000.00***			***Memperkuat Stabilitas Polhukhankam Dan Transformasi Pelayanan Publik***	***Reformasi Birokrasi***	***Lembaga Mukim dan Keuchik***		***65,000,000.00***	***Dinas Pertanahan***
	2	10	14	7.02	0001	Pembinaan Pertanahan bagi Imeum Mukim/Keuchik	Jumlah Imeum Mukim/Keuchik yang Mengikuti Kegiatan Pembinaan Pertanahan	25,000,000.00	20,000,000.00	20,000,000.00	Kota Lhokseumawe, Semua Kecamatan, Semua Kel/Desa	Dana Transfer Umum-Dana Alokasi Umum	Memperkuat Stabilitas Polhukhankam Dan Transformasi Pelayanan Publik	Reformasi Birokrasi			65,000,000.00	Dinas Pertanahan
53	**2**	**10**	**16**			**PROGRAM PENGELOLAAN SISTEM INFORMASI PERTANAHAN**	**Ketersediaan Sistem Informasi Pertanahan**	**515,577,912.00**	**48,000,000.00**	**48,000,000.00**							**75,000,000.00**	**Dinas Pertanahan**
	2	***10***	***16***	***7.01***		***Pengelolaan Sistem Informasi Manajemen Pertanahan (SIMTANAH)***	***Jumlah Dokumen Pengelolaan Sistem Informasi Manajemen Pertanahan (SIMTANAH)***	***515,577,912.00***	***48,000,000.00***	***48,000,000.00***			***Memperkuat Stabilitas Polhukhankam Dan Transformasi Pelayanan Publik***	***Reformasi Birokrasi***	***Pemerintah Kota, Masyarakat, Perangkat Daerah***		***75,000,000.00***	***Dinas Pertanahan***

No	Kode					Urusan / Bidang Urusan / Program / Kegiatan / Sub Kegiatan	Indikator Program / Kegiatan / Sub Kegiatan	Capaian Kinerja Dan Kerangka Pendanaan							Kelompok Sasaran	Prakiraan Maju Rencana Tahun 2025		Perangkat Daerah Penanggung Jawab
								Pagu Indikatif (Rp)			Lokasi	Sumber Dana	Prioritas			Target	Pagu Indikatif (Rp)	
								RKPD 2024	APBD 2024	RKPD Perubahan 2024			Nasional	Daerah				
1	2					3	4	10	11	12	13	14	15	16	17	18	19	20
	2	10	16	7.01	0001	Peningkatan Kapasitas Pengelolaan Sistem Informasi Manajemen Pertanahan (SIMTANAH)	Jumlah Dokumen Peningkatan Kapasitas Pengelolaan Sistem Informasi Manajemen Pertanahan (SIMTANAH)	490,577,912.00	48,000,000.00	48,000,000.00	Kota Lhokseumawe, Semua Kecamatan, Semua Kel/Desa	Dana Transfer Umum-Dana Alokasi Umum	Memperkuat Stabilitas Polhukhankam Dan Transformasi Pelayanan Publik	Reformasi Birokrasi			75,000,000.00	Dinas Pertanahan
	2	10	16	7.01	0002	Pemanfaatan Sistem Informasi Manajemen Pertanahan (SIMTANAH)	Jumlah Dokumen Pemanfaatan Sistem Informasi Manajemen Pertanahan (SIMTANAH)	25,000,000.00	-	-	Kota Lhokseumawe, Semua Kecamatan, Semua Kel/Desa	Dana Transfer Umum-Dana Alokasi Umum	Memperkuat Stabilitas Polhukhankam Dan Transformasi Pelayanan Publik	Reformasi Birokrasi			-	Dinas Pertanahan
54	**2**	**10**	**17**			**PROGRAM PENANGANAN KONFLIK, SENGKETA DAN PERKARA PERTANAHAN**	**Persentase Penyelesaian Kasus Sengketa Dan Konflik Pertanahan**	**40,000,000.00**	**30,000,000.00**	**30,000,000.00**							**50,000,000.00**	**Dinas Pertanahan**
	2	***10***	***17***	***7.01***		***Fasilitasi Penyelesaian Konflik-Konflik Pertanahan***	***Jenis Fasilitasi Penyelesaian Konflik-Konflik Pertanahan***	***40,000,000.00***	***30,000,000.00***	***30,000,000.00***			***Memperkuat Stabilitas Polhukhankam Dan Transformasi Pelayanan Publik***	***Reformasi Birokrasi***	***Pemerintah Kota, Masyarakat, Perangkat Daerah***		***50,000,000.00***	***Dinas Pertanahan***
	2	10	17	7.01	0001	Inventarisasi dan Penyelesaian Sengketa, Konflik, dan Perkara Pertanahan dalam 1 (Satu) Daerah Kabupaten/Kota	Data Sengketa, Konflik dan Perkara dalam 1 (Satu) Daerah Kabupaten/Kota	40,000,000.00	30,000,000.00	30,000,000.00	Kota Lhokseumawe, Semua Kecamatan, Semua Kel/Desa	Dana Transfer Umum-Dana Alokasi Umum	Memperkuat Stabilitas Polhukhankam Dan Transformasi Pelayanan Publik	Reformasi Birokrasi			50,000,000.00	Dinas Pertanahan
						Dinas Lingkungan Hidup		**30,998,964,040.00**	**42,135,977,067.00**	**43,642,313,090.00**							**30,760,743,700.00**	**Dinas Lingkungan Hidup**
	2					**URUSAN PEMERINTAHAN WAJIB YANG TIDAK BERKAITAN DENGAN PELAYANAN DASAR**		**30,998,964,040.00**	**42,135,977,067.00**	**43,642,313,090.00**							**30,760,743,700.00**	**Dinas Lingkungan Hidup**
	2	**11**				**URUSAN PEMERINTAHAN BIDANG LINGKUNGAN HIDUP**		**30,998,964,040.00**	**42,135,977,067.00**	**43,642,313,090.00**							**30,760,743,700.00**	**Dinas Lingkungan Hidup**
55	**2**	**11**	**01**			**PROGRAM PENUNJANG URUSAN PEMERINTAHAN DAERAH KABUPATEN/KOTA**	**Persentase Layanan Administrasi Pemerintah Daerah**	**25,468,186,000.00**	**28,683,306,347.00**	**29,433,306,347.00**							**28,506,681,130.00**	**Dinas Lingkungan Hidup**
	2	***11***	***01***	***2.01***		***Perencanaan, Penganggaran, dan Evaluasi Kinerja Perangkat Daerah***	***Lancarnya Administrasi Perkantoran***	***15,000,000.00***	***160,917,522.00***	***160,917,522.00***			***Memperkuat Stabilitas Polhukhankam Dan Transformasi Pelayanan Publik***	***Lingkungan Hidup***	***Dinas Lingkungan Hidup***		***127,570,275.00***	***Dinas Lingkungan Hidup***
	2	11	01	2.01	0001	Penyusunan Dokumen Perencanaan Perangkat Daerah	Jumlah Dokumen Perencanaan Perangkat Daerah	15,000,000.00	160,917,522.00	160,917,522.00	Kota Lhokseumawe, Banda Sakti, Semua Kel/Desa	Dana Transfer Umum-Dana Alokasi Umum	Memperkuat Stabilitas Polhukhankam Dan Transformasi Pelayanan Publik	Lingkungan Hidup			127,570,275.00	Dinas Lingkungan Hidup
	2	***11***	***01***	***2.02***		***Administrasi Keuangan Perangkat Daerah***	***Lancarnya Administrasi Perkantoran***	***3,122,312,000.00***	***3,086,409,000.00***	***3,086,409,000.00***			***Memperkuat Stabilitas Polhukhankam Dan Transformasi Pelayanan Publik***	***Lingkungan Hidup***	***Aparatur Dinas Lingkungan Hidup***		***2,906,801,006.00***	***Dinas Lingkungan Hidup***
	2	11	01	2.02	0001	Penyediaan Gaji dan Tunjangan ASN	Jumlah Orang yang Menerima Gaji dan Tunjangan ASN	3,122,312,000.00	3,086,409,000.00	3,086,409,000.00	Kota Lhokseumawe, Banda Sakti, Semua Kel/Desa	Dana Transfer Umum-Dana Alokasi Umum	Memperkuat Stabilitas Polhukhankam Dan Transformasi Pelayanan Publik	Lingkungan Hidup			2,906,801,006.00	Dinas Lingkungan Hidup
	2	***11***	***01***	***2.06***		***Administrasi Umum Perangkat Daerah***	***Lancarnya Administrasi Perkantoran***	***1,300,590,000.00***	***1,320,590,000.00***	***1,320,590,000.00***			-	***Lingkungan Hidup***	***Dinas Lingkungan Hidup***		***1,580,409,043.00***	***Dinas Lingkungan Hidup***
	2	11	01	2.06	0002	Penyediaan Peralatan dan Perlengkapan Kantor	Jumlah Paket Peralatan dan Perlengkapan Kantor yang Disediakan	-	20,000,000.00	20,000,000.00	Kota Lhokseumawe, Semua Kecamatan, Semua Kel/Desa	Dana Transfer Umum-Dana Alokasi Umum	-	Lingkungan Hidup			20,000,000.00	Dinas Lingkungan Hidup
	2	11	01	2.06	0004	Penyediaan Bahan Logistik Kantor	Jumlah Paket Bahan Logistik Kantor yang Disediakan	1,244,450,000.00	1,244,450,000.00	1,244,450,000.00	Kota Lhokseumawe, Banda Sakti, Semua Kel/Desa	Dana Transfer Umum-Dana Alokasi Umum	Memperkuat Stabilitas Polhukhankam Dan Transformasi Pelayanan Publik	Lingkungan Hidup			1,447,031,250.00	Dinas Lingkungan Hidup
	2	11	01	2.06	0005	Penyediaan Barang Cetakan dan Penggandaan	Jumlah Paket Barang Cetakan dan Penggandaan yang Disediakan	5,000,000.00	5,000,000.00	5,000,000.00	Kota Lhokseumawe, Banda Sakti, Semua Kel/Desa	Dana Transfer Umum-Dana Alokasi Umum	Memperkuat Stabilitas Polhukhankam Dan Transformasi Pelayanan Publik	Lingkungan Hidup			2,083,725.00	Dinas Lingkungan Hidup
	2	11	01	2.06	0006	Penyediaan Bahan Bacaan dan Peraturan Perundang-undangan	Jumlah Dokumen Bahan Bacaan dan Peraturan Perundang-Undangan yang Disediakan	1,140,000.00	1,140,000.00	1,140,000.00	Kota Lhokseumawe, Banda Sakti, Semua Kel/Desa	Dana Transfer Umum-Dana Alokasi Umum	Memperkuat Stabilitas Polhukhankam Dan Transformasi Pelayanan Publik	Lingkungan Hidup			1,319,693.00	Dinas Lingkungan Hidup
	2	11	01	2.06	0009	Penyelenggaraan Rapat Koordinasi dan Konsultasi SKPD	Jumlah Laporan Penyelenggaraan Rapat Koordinasi dan Konsultasi SKPD	50,000,000.00	50,000,000.00	50,000,000.00	Kota Lhokseumawe, Semua Kecamatan, Semua Kel/Desa	Dana Transfer Umum-Dana Alokasi Umum	Memperkuat Stabilitas Polhukhankam Dan Transformasi Pelayanan Publik	Lingkungan Hidup			109,974,375.00	Dinas Lingkungan Hidup

No	Kode					Urusan / Bidang Urusan / Program / Kegiatan / Sub Kegiatan	Indikator Program / Kegiatan / Sub Kegiatan	Capaian Kinerja Dan Kerangka Pendanaan							Kelompok Sasaran	Prakiraan Maju Rencana Tahun 2025		Perangkat Daerah Penanggung Jawab
								Pagu Indikatif (Rp)			Lokasi	Sumber Dana	Prioritas			Target	Pagu Indikatif (Rp)	
								RKPD 2024	APBD 2024	RKPD Perubahan 2024			Nasional	Daerah				
1	2					3	4	10	11	12	13	14	15	16	17	18	19	20
	2	***11***	***01***	***2.08***		***Penyediaan Jasa Penunjang Urusan Pemerintahan Daerah***	***Lancarnya Administrasi Perkantoran***	***19,005,964,800.00***	***22,260,030,625.00***	***22,260,030,625.00***			***Memperkuat Stabilitas Polhukhankam Dan Transformasi Pelayanan Publik***	***Lingkungan Hidup***	***Dinas Lingkungan Hidup***		***21,256,921,643.00***	***Dinas Lingkungan Hidup***
	2	11	01	2.08	0001	Penyediaan Jasa Surat Menyurat	Jumlah Laporan Penyediaan Jasa Surat Menyurat	1,500,000.00	1,500,000.00	1,500,000.00	Kota Lhokseumawe, Semua Kecamatan, Semua Kel/Desa	Dana Transfer Umum-Dana Alokasi Umum	Memperkuat Stabilitas Polhukhankam Dan Transformasi Pelayanan Publik	Lingkungan Hidup			1,736,438.00	Dinas Lingkungan Hidup
	2	11	01	2.08	0002	Penyediaan Jasa Komunikasi, Sumber Daya Air dan Listrik	Jumlah Laporan Penyediaan Jasa Komunikasi, Sumber Daya Air dan Listrik yang Disediakan	11,050,916,529.00	21,576,382,250.00	21,576,382,250.00	Kota Lhokseumawe, Semua Kecamatan, Semua Kel/Desa	Dana Transfer Umum-Dana Alokasi Umum	-	Lingkungan Hidup			10,964,397,725.00	Dinas Lingkungan Hidup
	2	11	01	2.08	0004	Penyediaan Jasa Pelayanan Umum Kantor	Jumlah Laporan Penyediaan Jasa Pelayanan Umum Kantor yang Disediakan	7,953,548,271.00	682,148,375.00	682,148,375.00	Kota Lhokseumawe, Semua Kecamatan, Semua Kel/Desa	Dana Transfer Umum-Dana Alokasi Umum	Memperkuat Stabilitas Polhukhankam Dan Transformasi Pelayanan Publik	Lingkungan Hidup			10,290,787,480.00	Dinas Lingkungan Hidup
	2	***11***	***01***	***2.09***		***Pemeliharaan Barang Milik Daerah Penunjang Urusan Pemerintahan Daerah***	***Lancarnya Administrasi Perkantoran***	***2,024,319,200.00***	***1,855,359,200.00***	***1,855,359,200.00***			***Memperkuat Stabilitas Polhukhankam Dan Transformasi Pelayanan Publik***	***Lingkungan Hidup***	***Dinas Lingkungan Hidup***		***2,634,979,163.00***	***Dinas Lingkungan Hidup***
	2	11	01	2.09	0001	Penyediaan Jasa Pemeliharaan, Biaya Pemeliharaan, dan Pajak Kendaraan Perorangan Dinas atau Kendaraan Dinas Jabatan	Jumlah Kendaraan Perorangan Dinas atau Kendaraan Dinas Jabatan yang Dipelihara dan dibayarkan Pajaknya	33,300,000.00	33,300,000.00	33,300,000.00	Kota Lhokseumawe, Semua Kecamatan, Semua Kel/Desa	Dana Transfer Umum-Dana Alokasi Umum	Memperkuat Stabilitas Polhukhankam Dan Transformasi Pelayanan Publik	Lingkungan Hidup			38,548,913.00	Dinas Lingkungan Hidup
	2	11	01	2.09	0002	Penyediaan Jasa Pemeliharaan, Biaya Pemeliharaan, Pajak dan Perizinan Kendaraan Dinas Operasional atau Lapangan	Jumlah Kendaraan Dinas Operasional atau Lapangan yang Dipelihara dan dibayarkan Pajak dan Perizinannya	1,981,019,200.00	1,727,059,200.00	2,477,059,200.00	Kota Lhokseumawe, Semua Kecamatan, Semua Kel/Desa	Dana Transfer Umum-Dana Alokasi Umum	Memperkuat Stabilitas Polhukhankam Dan Transformasi Pelayanan Publik	Lingkungan Hidup			2,501,430,250.00	Dinas Lingkungan Hidup
	2	11	01	2.09	0009	Pemeliharaan/Rehabilitasi Gedung Kantor dan Bangunan Lainnya	Jumlah Gedung Kantor dan Bangunan Lainnya yang Dipelihara/Direhabilitasi	-	85,000,000.00	85,000,000.00	Kota Lhokseumawe, Semua Kecamatan, Semua Kel/Desa	Dana Transfer Umum-Dana Alokasi Umum	-	Lingkungan Hidup			10,000,000.00	Dinas Lingkungan Hidup
	2	11	01	2.09	0010	Pemeliharaan/Rehabilitasi Sarana dan Prasarana Gedung Kantor atau Bangunan Lainnya	Jumlah Sarana dan Prasarana Gedung Kantor atau Bangunan Lainnya yang Dipelihara/Direhabilitasi	10,000,000.00	10,000,000.00	10,000,000.00	Kota Lhokseumawe, Banda Sakti, Semua Kel/Desa	Dana Transfer Umum-Dana Alokasi Umum	Memperkuat Stabilitas Polhukhankam Dan Transformasi Pelayanan Publik	Lingkungan Hidup			85,000,000.00	Dinas Lingkungan Hidup
56	**2**	**11**	**02**			**PROGRAM PERENCANAAN LINGKUNGAN HIDUP**	**Tersusunya RPPLH Kab/Kota**	**80,000,000.00**	**80,000,000.00**	**230,000,000.00**							**231,525,000.00**	**Dinas Lingkungan Hidup**
	2	***11***	***02***	***2.01***		***Rencana Perlindungan dan Pengelolaan Lingkungan Hidup (RPPLH) Kabupaten/Kota***	***semakin baiknya Indeks Kualitas Lingkungan Hidup***	***80,000,000.00***	***80,000,000.00***	***80,000,000.00***			***Membangun Lingkungan Hidup, Meningkatkan Ketahanan Bencana Dan Perubahan Iklim***	***Lingkungan Hidup***	***Pemerintah Kota, Masyarakat, Perangkat Daerah***		***231,525,000.00***	***Dinas Lingkungan Hidup***
	2	11	02	2.01	0002	Pengendalian Pelaksanaan RPPLH Kabupaten/Kota	Jumlah Dokumen Telaahan Kebijakan yang Telah Mengakomodir RPPLH Kabupaten/Kota	30,000,000.00	30,000,000.00	30,000,000.00	Kota Lhokseumawe, Semua Kecamatan, Semua Kel/Desa	Dana Transfer Umum-Dana Alokasi Umum	Membangun Lingkungan Hidup, Meningkatkan Ketahanan Bencana Dan Perubahan Iklim	Lingkungan Hidup			115,762,500.00	Dinas Lingkungan Hidup
	2	11	02	2.01	0006	Penyusunan RPPLH Kabupaten/Kota	jumlah dokumen RPPLH di kabupaten/kota yang berisi arahan/muatan RPPLH kabupaten/kota dan mengakomodir arahan RPPLH Provinsi	50,000,000.00	50,000,000.00	50,000,000.00	Kota Lhokseumawe, Semua Kecamatan, Semua Kel/Desa	Dana Transfer Umum-Dana Alokasi Umum	Membangun Lingkungan Hidup, Meningkatkan Ketahanan Bencana Dan Perubahan Iklim	Lingkungan Hidup			115,762,500.00	Dinas Lingkungan Hidup
	2	***11***	***02***	***2.02***		***Penyelenggaraan Kajian Lingkungan Hidup Strategis (KLHS) Kabupaten/Kota***	-	-	-	-			-	***Lingkungan Hidup***	-		-	***Dinas Lingkungan Hidup***
	2	11	02	2.02	0002	Pembuatan dan Pelaksanaan KLHS RPJPD/RPJMD	Jumlah Dokumen KLHS RPJPD/RPJMD Kabupaten/Kota yang Disusun	-	-	150,000,000.00	Kota Lhokseumawe, Semua Kecamatan, Semua Kel/Desa	Dana Transfer Umum-Dana Alokasi Umum	-	Lingkungan Hidup			-	Dinas Lingkungan Hidup
57	**2**	**11**	**03**			**PROGRAM PENGENDALIAN PENCEMARAN DAN/ATAU KERUSAKAN LINGKUNGAN HIDUP**	**Indeks Kualitas Lingkungan Hidup**	**20,000,000.00**	**8,573,820,000.00**	**8,573,820,000.00**							**-**	**Dinas Lingkungan Hidup**
	2	***11***	***03***	***2.01***		***Pencegahan Pencemaran dan/atau Kerusakan Lingkungan Hidup Kabupaten/Kota***	***semakin baiknya Indeks Kualitas Lingkungan Hidup***	***20,000,000.00***	***8,573,820,000.00***	***8,573,820,000.00***			***Membangun Lingkungan Hidup, Meningkatkan Ketahanan Bencana Dan Perubahan Iklim***	***Lingkungan Hidup***	***Pemerintah Kota, Masyarakat, Perangkat Daerah***		-	***Dinas Lingkungan Hidup***

No	Kode					Urusan / Bidang Urusan / Program / Kegiatan / Sub Kegiatan	Indikator Program / Kegiatan / Sub Kegiatan	Capaian Kinerja Dan Kerangka Pendanaan							Kelompok Sasaran	Prakiraan Maju Rencana Tahun 2025		Perangkat Daerah Penanggung Jawab
								Pagu Indikatif (Rp)			Lokasi	Sumber Dana	Prioritas			Target	Pagu Indikatif (Rp)	
								RKPD 2024	APBD 2024	RKPD Perubahan 2024			Nasional	Daerah				
1	2					3	4	10	11	12	13	14	15	16	17	18	19	20
	2	11	03	2.01	0001	Koordinasi, Sinkronisasi, dan Pelaksanaan Pencegahan Pencemaran Lingkungan Hidup Dilaksanakan Terhadap Media Tanah, Air, Udara, dan Laut	Jumlah Dokumen Uji Kualitas Lingkungan Hidup Dilaksanakan Terhadap Media Tanah, Air, Udara, dan Laut	20,000,000.00	8,573,820,000.00	8,573,820,000.00	Kota Lhokseumawe, Muara Satu, Ujong Pacu	DAU yang Ditentukan Penggunaannya Bidang Kesehatan	Membangun Lingkungan Hidup, Meningkatkan Ketahanan Bencana Dan Perubahan Iklim	Lingkungan Hidup			-	Dinas Lingkungan Hidup
58	**2**	**11**	**04**			**PROGRAM PENGELOLAAN KEANEKARAGAMAN HAYATI (KEHATI)**	**Persentase Luasan Taman**	**1,080,000,000.00**	**1,380,900,000.00**	**1,505,900,000.00**							**1,122,537,570.00**	**Dinas Lingkungan Hidup**
	2	***11***	***04***	***2.01***		***Pengelolaan Keanekaragaman Hayati Kabupaten/Kota***	***Persentase luasan taman***	***1,080,000,000.00***	***1,380,900,000.00***	***1,380,900,000.00***			***Membangun Lingkungan Hidup, Meningkatkan Ketahanan Bencana Dan Perubahan Iklim***	***Lingkungan Hidup***	***Pemerintah Kota, Masyarakat, Perangkat Daerah***		***1,122,537,570.00***	***Dinas Lingkungan Hidup***
	2	11	04	2.01	0004	Pengelolaan Ruang Terbuka Hijau (RTH)	Luas RTH yang Dikelola Lingkup Kewenangan Kabupaten/Kota	30,000,000.00	30,000,000.00	105,000,000.00	Kota Lhokseumawe, Semua Kecamatan, Semua Kel/Desa	Dana Transfer Umum-Dana Alokasi Umum	Membangun Lingkungan Hidup, Meningkatkan Ketahanan Bencana Dan Perubahan Iklim	Lingkungan Hidup			55,125,000.00	Dinas Lingkungan Hidup
	2	11	04	2.01	0007	Pengelolaan Sarana dan Prasarana Keanekaragaman Hayati	Jumlah Sarana dan Prasarana Keanekaragaman Hayati yang Dikelola	1,000,000,000.00	1,300,900,000.00	1,300,900,000.00	Kota Lhokseumawe, Semua Kecamatan, Semua Kel/Desa	Dana Transfer Umum-Dana Alokasi Umum Dana Otonomi Khusus-Provinsi Aceh	Membangun Lingkungan Hidup, Meningkatkan Ketahanan Bencana Dan Perubahan Iklim	Lingkungan Hidup			857,882,445.00	Dinas Lingkungan Hidup
	2	11	04	2.01	0008	Pengelolaan Taman Keanekaragaman Hayati Lainnya	Unit Taman Kehati Lainnya yang dikelola Lingkup Kewenangan Kabupaten/Kota	50,000,000.00	50,000,000.00	100,000,000.00	Kota Lhokseumawe, Semua Kecamatan, Semua Kel/Desa	Dana Transfer Umum-Dana Alokasi Umum	Membangun Lingkungan Hidup, Meningkatkan Ketahanan Bencana Dan Perubahan Iklim	Lingkungan Hidup			209,530,125.00	Dinas Lingkungan Hidup
59	**2**	**11**	**11**			**PROGRAM PENGELOLAAN PERSAMPAHAN**	**Persentase Jumlah Sampah yang Ditangani**	**4,350,778,040.00**	**3,417,950,720.00**	**3,899,286,743.00**							**900,000,000.00**	**Dinas Lingkungan Hidup**
	2	***11***	***11***	***2.01***		***Pengelolaan Sampah***	***Persentase jumlah sampah yang ditangani***	***4,350,778,040.00***	***3,417,950,720.00***	***3,417,950,720.00***			***Membangun Lingkungan Hidup, Meningkatkan Ketahanan Bencana Dan Perubahan Iklim***	***Lingkungan Hidup***	***Pemerintah Kota, Masyarakat, Perangkat Daerah***		***900,000,000.00***	***Dinas Lingkungan Hidup***
	2	11	11	2.01	0004	Peningkatan Peran Serta Masyarakat dalam Pengelolaan Persampahan	Jumlah Masyarakat, Kelompok Masyarakat atau Para Pihak Lainnya yang Terlibat Aktif dalam Kegiatan Pengelolaan Sampah Berbasis Masyarakat	500,000,000.00	-	-	Semua Kota/Kab, Semua Kecamatan, Semua Kel/Desa	Dana Transfer Umum-Dana Alokasi Umum	Membangun Lingkungan Hidup, Meningkatkan Ketahanan Bencana Dan Perubahan Iklim	Lingkungan Hidup			-	Dinas Lingkungan Hidup
	2	11	11	2.01	0005	Koordinasi dan Sinkronisasi Penyediaan Prasarana dan Sarana Pengelolaan Persampahan	Jumlah Dokumen Hasil Koordinasi dan Sinkronisasi Penyediaan Prasarana dan Sarana Bersama Pemerintah Pusat, Provinsi maupun Pihak Lain di Luar Kabupaten/Kota untuk Pengelolaan Sampah Kabupaten/Kota. Pengelolaan Persampahan Sesuai dengan Rencana Induk Pengelolaan Sampah dan Mengacu pada Jakstrada	100,000,000.00	20,000,000.00	70,000,000.00	Semua Kota/Kab, Semua Kecamatan, Semua Kel/Desa	Dana Transfer Umum-Dana Alokasi Umum	Membangun Lingkungan Hidup, Meningkatkan Ketahanan Bencana Dan Perubahan Iklim	Lingkungan Hidup			300,000,000.00	Dinas Lingkungan Hidup
	2	11	11	2.01	0007	Penyediaan Sarana dan Prasarana Pengelolaan Persampahan di TPA/TPST/SPA Kabupaten/Kota	Jumlah Sarana dan Prasarana Penanganan Sampah untuk Kegiatan Pemilahan, Pengumpulan, Pengangkutan, Pengolahan, dan Pemrosesan Akhir	3,197,250,720.00	3,197,250,720.00	3,628,586,743.00	Kota Lhokseumawe, Semua Kecamatan, Semua Kel/Desa	Dana Transfer Umum-Dana Bagi Hasil Dana Transfer Umum-Dana Alokasi Umum Dana Otonomi Khusus-Provinsi Aceh	Membangun Lingkungan Hidup, Meningkatkan Ketahanan Bencana Dan Perubahan Iklim	Lingkungan Hidup			300,000,000.00	Dinas Lingkungan Hidup
	2	11	11	2.01	0017	Penanganan sampah melalui pemilahan dan pengolahan sampah di instalasi pengolahan sampah TPS3R, PDU, TPST, TPS, SPA, PSEL/PLTSa, RDF, pusat pengomposan, biodigester, Bank Sampah dan fasilitas lainnya sesuai dengan peraturan perundangan	Jumlah sampah yang tertangani melalui proses pemilahan dan pengolahan sampah di instalasi pengolahan sampah TPS3R, PDU, TPST, SPA, PSEL/PLTSa, RDF, pusat pengomposan, biodigester, Bank sampah dan fasilitas lainnya sesuai dengan peraturan perundangan	553,527,320.00	200,700,000.00	200,700,000.00	Kota Lhokseumawe, Semua Kecamatan, Semua Kel/Desa	Dana Transfer Umum-Dana Alokasi Umum	Membangun Lingkungan Hidup, Meningkatkan Ketahanan Bencana Dan Perubahan Iklim	Lingkungan Hidup			300,000,000.00	Dinas Lingkungan Hidup

No	Kode					Urusan / Bidang Urusan / Program / Kegiatan / Sub Kegiatan	Indikator Program / Kegiatan / Sub Kegiatan	Capaian Kinerja Dan Kerangka Pendanaan							Kelompok Sasaran	Prakiraan Maju Rencana Tahun 2025		Perangkat Daerah Penanggung Jawab
								Pagu Indikatif (Rp)			Lokasi	Sumber Dana	Prioritas			Target	Pagu Indikatif (Rp)	
								RKPD 2024	APBD 2024	RKPD Perubahan 2024			Nasional	Daerah				
1	2					3	4	10	11	12	13	14	15	16	17	18	19	20
						Dinas Kependudukan dan Pencatatan Sipil		**4,045,441,627.00**	**4,155,496,424.00**	**4,155,496,424.00**							**2,691,978,185.00**	**Dinas Kependudukan dan Pencatatan Sipil**
	2					**URUSAN PEMERINTAHAN WAJIB YANG TIDAK BERKAITAN DENGAN PELAYANAN DASAR**		**4,045,441,627.00**	**4,155,496,424.00**	**4,155,496,424.00**							**2,691,978,185.00**	**Dinas Kependudukan dan Pencatatan Sipil**
	2	**12**				**URUSAN PEMERINTAHAN BIDANG ADMINISTRASI KEPENDUDUKAN DAN PENCATATAN SIPIL**		**4,045,441,627.00**	**4,155,496,424.00**	**4,155,496,424.00**							**2,691,978,185.00**	**Dinas Kependudukan dan Pencatatan Sipil**
60	**2**	**12**	**01**			**PROGRAM PENUNJANG URUSAN PEMERINTAHAN DAERAH KABUPATEN/KOTA**	**Persentase Layanan Administrasi Pemerintah Daerah**	**3,204,242,560.00**	**3,150,496,424.00**	**3,150,496,424.00**							**2,379,220,000.00**	**Dinas Kependudukan dan Pencatatan Sipil**
	2	***12***	***01***	***2.01***		***Perencanaan, Penganggaran, dan Evaluasi Kinerja Perangkat Daerah***	***Jumlah Dokumen Perencanaan, Anggaran dan Evaluasi Kinerja Perangkat Daerah***	***15,000,000.00***	***15,000,000.00***	***15,000,000.00***			***Memperkuat Stabilitas Polhukhankam Dan Transformasi Pelayanan Publik***	***Reformasi Birokrasi***	***Dinas Dukcapil***		***15,000,000.00***	***Dinas Kependudukan dan Pencatatan Sipil***
	2	12	01	2.01	0001	Penyusunan Dokumen Perencanaan Perangkat Daerah	Jumlah Dokumen Perencanaan Perangkat Daerah	15,000,000.00	15,000,000.00	15,000,000.00	Kota Lhokseumawe, Banda Sakti, Mon Geudong	Dana Transfer Umum-Dana Alokasi Umum	Memperkuat Stabilitas Polhukhankam Dan Transformasi Pelayanan Publik	Reformasi Birokrasi			15,000,000.00	Dinas Kependudukan dan Pencatatan Sipil
	2	***12***	***01***	***2.02***		***Administrasi Keuangan Perangkat Daerah***	***Periode Penyediaan Administrasi Keuangan Perangkat Daerah***	***2,403,164,000.00***	***2,300,957,864.00***	***2,300,957,864.00***			***Memperkuat Stabilitas Polhukhankam Dan Transformasi Pelayanan Publik***	***Reformasi Birokrasi***	***Aparatur Dinas Dukcapil***		***1,200,000,000.00***	***Dinas Kependudukan dan Pencatatan Sipil***
	2	12	01	2.02	0001	Penyediaan Gaji dan Tunjangan ASN	Jumlah Orang yang Menerima Gaji dan Tunjangan ASN	2,403,164,000.00	2,300,957,864.00	2,300,957,864.00	Kota Lhokseumawe, Banda Sakti, Mon Geudong	Dana Transfer Umum-Dana Alokasi Umum	Memperkuat Stabilitas Polhukhankam Dan Transformasi Pelayanan Publik	Reformasi Birokrasi			1,200,000,000.00	Dinas Kependudukan dan Pencatatan Sipil
	2	***12***	***01***	***2.05***		***Administrasi Kepegawaian Perangkat Daerah***	***Jumlah Penyelenggaraan Administrasi Kepegawaian Perangkat Daerah***	***5,000,000.00***	***5,000,000.00***	***5,000,000.00***			***Memperkuat Stabilitas Polhukhankam Dan Transformasi Pelayanan Publik***	***Reformasi Birokrasi***	***Aparatur Dinas Dukcapil***		***30,000,000.00***	***Dinas Kependudukan dan Pencatatan Sipil***
	2	12	01	2.05	0009	Pendidikan dan Pelatihan Pegawai Berdasarkan Tugas dan Fungsi	Jumlah Pegawai Berdasarkan Tugas dan Fungsi yang Mengikuti Pendidikan dan Pelatihan	5,000,000.00	5,000,000.00	-	Kota Lhokseumawe, Banda Sakti, Mon Geudong	Dana Transfer Umum-Dana Alokasi Umum	Memperkuat Stabilitas Polhukhankam Dan Transformasi Pelayanan Publik	Reformasi Birokrasi			30,000,000.00	Dinas Kependudukan dan Pencatatan Sipil
	2	***12***	***01***	***2.06***		***Administrasi Umum Perangkat Daerah***	***Periode Pelaksanaan Administrasi Umum Perangkat Daerah***	***106,140,000.00***	***134,140,000.00***	***134,140,000.00***			***Memperkuat Stabilitas Polhukhankam Dan Transformasi Pelayanan Publik***	***Reformasi Birokrasi***	***Dinas Dukcapil***		***186,800,000.00***	***Dinas Kependudukan dan Pencatatan Sipil***
	2	12	01	2.06	0002	Penyediaan Peralatan dan Perlengkapan Kantor	Jumlah Paket Peralatan dan Perlengkapan Kantor yang Disediakan	25,000,000.00	35,000,000.00	35,000,000.00	Kota Lhokseumawe, Banda Sakti, Mon Geudong	Dana Transfer Umum-Dana Alokasi Umum	Memperkuat Stabilitas Polhukhankam Dan Transformasi Pelayanan Publik	Reformasi Birokrasi			50,000,000.00	Dinas Kependudukan dan Pencatatan Sipil
	2	12	01	2.06	0004	Penyediaan Bahan Logistik Kantor	Jumlah Paket Bahan Logistik Kantor yang Disediakan	15,000,000.00	8,000,000.00	8,000,000.00	Kota Lhokseumawe, Banda Sakti, Mon Geudong	Dana Transfer Umum-Dana Alokasi Umum	Memperkuat Stabilitas Polhukhankam Dan Transformasi Pelayanan Publik	Reformasi Birokrasi			15,000,000.00	Dinas Kependudukan dan Pencatatan Sipil
	2	12	01	2.06	0005	Penyediaan Barang Cetakan dan Penggandaan	Jumlah Paket Barang Cetakan dan Penggandaan yang Disediakan	15,000,000.00	15,000,000.00	15,000,000.00	Kota Lhokseumawe, Banda Sakti, Mon Geudong	Dana Transfer Umum-Dana Alokasi Umum	Memperkuat Stabilitas Polhukhankam Dan Transformasi Pelayanan Publik	Reformasi Birokrasi			20,000,000.00	Dinas Kependudukan dan Pencatatan Sipil
	2	12	01	2.06	0006	Penyediaan Bahan Bacaan dan Peraturan Perundang-undangan	Jumlah Dokumen Bahan Bacaan dan Peraturan Perundang-Undangan yang Disediakan	1,140,000.00	1,140,000.00	1,140,000.00	Kota Lhokseumawe, Banda Sakti, Mon Geudong	Dana Transfer Umum-Dana Alokasi Umum	Memperkuat Stabilitas Polhukhankam Dan Transformasi Pelayanan Publik	Reformasi Birokrasi			1,800,000.00	Dinas Kependudukan dan Pencatatan Sipil
	2	12	01	2.06	0009	Penyelenggaraan Rapat Koordinasi dan Konsultasi SKPD	Jumlah Laporan Penyelenggaraan Rapat Koordinasi dan Konsultasi SKPD	50,000,000.00	75,000,000.00	80,000,000.00	Kota Lhokseumawe, Banda Sakti, Mon Geudong	Dana Transfer Umum-Dana Alokasi Umum	Memperkuat Stabilitas Polhukhankam Dan Transformasi Pelayanan Publik	Reformasi Birokrasi			100,000,000.00	Dinas Kependudukan dan Pencatatan Sipil
	2	***12***	***01***	***2.07***		***Pengadaan Barang Milik Daerah Penunjang Urusan Pemerintah Daerah***	***Jumlah Pengadaan Barang Milik Daerah Penunjang Urusan Pemerintahan Daerah***	***85,000,000.00***	***65,000,000.00***	***65,000,000.00***			***Memperkuat Stabilitas Polhukhankam Dan Transformasi Pelayanan Publik***	***Reformasi Birokrasi***	***Dinas Dukcapil***		***200,000,000.00***	***Dinas Kependudukan dan Pencatatan Sipil***
	2	12	01	2.07	0011	Pengadaan Sarana dan Prasarana Pendukung Gedung Kantor atau Bangunan Lainnya	Jumlah Unit Sarana dan Prasarana Pendukung Gedung Kantor atau Bangunan Lainnya yang Disediakan	85,000,000.00	65,000,000.00	65,000,000.00	Kota Lhokseumawe, Banda Sakti, Mon Geudong	Dana Transfer Umum-Dana Alokasi Umum	Memperkuat Stabilitas Polhukhankam Dan Transformasi Pelayanan Publik	Reformasi Birokrasi			200,000,000.00	Dinas Kependudukan dan Pencatatan Sipil

No	Kode					Urusan / Bidang Urusan / Program / Kegiatan / Sub Kegiatan	Indikator Program / Kegiatan / Sub Kegiatan	Capaian Kinerja Dan Kerangka Pendanaan							Kelompok Sasaran	Prakiraan Maju Rencana Tahun 2025		Perangkat Daerah Penanggung Jawab
								Pagu Indikatif (Rp)			Lokasi	Sumber Dana	Prioritas			Target	Pagu Indikatif (Rp)	
								RKPD 2024	APBD 2024	RKPD Perubahan 2024			Nasional	Daerah				
1	2					3	4	10	11	12	13	14	15	16	17	18	19	20
	2	***12***	***01***	***2.08***		***Penyediaan Jasa Penunjang Urusan Pemerintahan Daerah***	***Periode Penyediaan Jasa Penunjang Umum Pemerintahan Daerah***	***437,238,560.00***	***507,698,560.00***	***507,698,560.00***			***Memperkuat Stabilitas Polhukhankam Dan Transformasi Pelayanan Publik***	***Reformasi Birokrasi***	***Dinas Dukcapil***		***485,000,000.00***	***Dinas Kependudukan dan Pencatatan Sipil***
	2	12	01	2.08	0001	Penyediaan Jasa Surat Menyurat	Jumlah Laporan Penyediaan Jasa Surat Menyurat	1,500,000.00	1,500,000.00	1,500,000.00	Kota Lhokseumawe, Banda Sakti, Mon Geudong	Dana Transfer Umum-Dana Alokasi Umum	Memperkuat Stabilitas Polhukhankam Dan Transformasi Pelayanan Publik	Reformasi Birokrasi			5,000,000.00	Dinas Kependudukan dan Pencatatan Sipil
	2	12	01	2.08	0002	Penyediaan Jasa Komunikasi, Sumber Daya Air dan Listrik	Jumlah Laporan Penyediaan Jasa Komunikasi, Sumber Daya Air dan Listrik yang Disediakan	156,600,000.00	144,200,000.00	144,200,000.00	Kota Lhokseumawe, Banda Sakti, Mon Geudong	Dana Transfer Umum-Dana Alokasi Umum	Memperkuat Stabilitas Polhukhankam Dan Transformasi Pelayanan Publik	Reformasi Birokrasi			150,000,000.00	Dinas Kependudukan dan Pencatatan Sipil
	2	12	01	2.08	0004	Penyediaan Jasa Pelayanan Umum Kantor	Jumlah Laporan Penyediaan Jasa Pelayanan Umum Kantor yang Disediakan	279,138,560.00	361,998,560.00	361,998,560.00	Kota Lhokseumawe, Banda Sakti, Mon Geudong	Dana Transfer Umum-Dana Alokasi Umum	Memperkuat Stabilitas Polhukhankam Dan Transformasi Pelayanan Publik	Reformasi Birokrasi			330,000,000.00	Dinas Kependudukan dan Pencatatan Sipil
	2	***12***	***01***	***2.09***		***Pemeliharaan Barang Milik Daerah Penunjang Urusan Pemerintahan Daerah***	***Periode Pemeliharaan Barang Milik Daerah Penunjang Urusan Pemerintahan Daerah***	***152,700,000.00***	***122,700,000.00***	***122,700,000.00***			***Memperkuat Stabilitas Polhukhankam Dan Transformasi Pelayanan Publik***	***Reformasi Birokrasi***	***Dinas Dukcapil***		***262,420,000.00***	***Dinas Kependudukan dan Pencatatan Sipil***
	2	12	01	2.09	0001	Penyediaan Jasa Pemeliharaan, Biaya Pemeliharaan, dan Pajak Kendaraan Perorangan Dinas atau Kendaraan Dinas Jabatan	Jumlah Kendaraan Perorangan Dinas atau Kendaraan Dinas Jabatan yang Dipelihara dan dibayarkan Pajaknya	33,300,000.00	33,300,000.00	33,300,000.00	Kota Lhokseumawe, Banda Sakti, Mon Geudong	Dana Transfer Umum-Dana Alokasi Umum	Memperkuat Stabilitas Polhukhankam Dan Transformasi Pelayanan Publik	Reformasi Birokrasi			40,000,000.00	Dinas Kependudukan dan Pencatatan Sipil
	2	12	01	2.09	0002	Penyediaan Jasa Pemeliharaan, Biaya Pemeliharaan, Pajak dan Perizinan Kendaraan Dinas Operasional atau Lapangan	Jumlah Kendaraan Dinas Operasional atau Lapangan yang Dipelihara dan dibayarkan Pajak dan Perizinannya	39,400,000.00	39,400,000.00	39,400,000.00	Kota Lhokseumawe, Banda Sakti, Mon Geudong	Dana Transfer Umum-Dana Alokasi Umum	Memperkuat Stabilitas Polhukhankam Dan Transformasi Pelayanan Publik	Reformasi Birokrasi			77,420,000.00	Dinas Kependudukan dan Pencatatan Sipil
	2	12	01	2.09	0009	Pemeliharaan/Rehabilitasi Gedung Kantor dan Bangunan Lainnya	Jumlah Gedung Kantor dan Bangunan Lainnya yang Dipelihara/Direhabilitasi	50,000,000.00	30,000,000.00	30,000,000.00	Kota Lhokseumawe, Semua Kecamatan, Semua Kel/Desa	Dana Transfer Umum-Dana Alokasi Umum	Memperkuat Stabilitas Polhukhankam Dan Transformasi Pelayanan Publik	Reformasi Birokrasi			75,000,000.00	Dinas Kependudukan dan Pencatatan Sipil
	2	12	01	2.09	0010	Pemeliharaan/Rehabilitasi Sarana dan Prasarana Gedung Kantor atau Bangunan Lainnya	Jumlah Sarana dan Prasarana Gedung Kantor atau Bangunan Lainnya yang Dipelihara/Direhabilitasi	30,000,000.00	20,000,000.00	20,000,000.00	Kota Lhokseumawe, Banda Sakti, Mon Geudong	Dana Transfer Umum-Dana Alokasi Umum	Memperkuat Stabilitas Polhukhankam Dan Transformasi Pelayanan Publik	Reformasi Birokrasi			70,000,000.00	Dinas Kependudukan dan Pencatatan Sipil
61	**2**	**12**	**02**			**PROGRAM PENDAFTARAN PENDUDUK**	**Cakupan Pelayanan Pendaftaran Penduduk**	**180,000,000.00**	**220,000,000.00**	**220,000,000.00**							**144,000,000.00**	**Dinas Kependudukan dan Pencatatan Sipil**
	2	***12***	***02***	***2.01***		***Pelayanan Pendaftaran Penduduk***	***Persentase Kepemilikan Dokumen Kependudukan***	***80,000,000.00***	***60,000,000.00***	***60,000,000.00***			***Memperkuat Stabilitas Polhukhankam Dan Transformasi Pelayanan Publik***	***Reformasi Birokrasi***	***Masyarakat Kota Lhokseumawe***		***70,000,000.00***	***Dinas Kependudukan dan Pencatatan Sipil***
	2	12	02	2.01	0001	Pendataan Penduduk Non Permanen dan Rentan Administrasi Kependudukan	Jumlah Dokumen Hasil Pendataan Penduduk Non Permanen dan Rentan Administrasi Kependudukan	20,000,000.00	20,000,000.00	10,133,000.00	Kota Lhokseumawe, Banda Sakti, Mon Geudong	Dana Transfer Umum-Dana Alokasi Umum	Memperkuat Stabilitas Polhukhankam Dan Transformasi Pelayanan Publik	Reformasi Birokrasi			10,000,000.00	Dinas Kependudukan dan Pencatatan Sipil
	2	12	02	2.01	0002	Pencatatan, Penatausahaan dan Penerbitan Dokumen Atas Pendaftaran Penduduk	Jumlah Dokumen Hasil Pencatatan, Penatausahaan dan Penerbitan Dokumen Atas Pendaftaran Penduduk	5,000,000.00	-	-	Kota Lhokseumawe, Banda Sakti, Mon Geudong	Dana Transfer Umum-Dana Alokasi Umum	Memperkuat Stabilitas Polhukhankam Dan Transformasi Pelayanan Publik	Reformasi Birokrasi			5,000,000.00	Dinas Kependudukan dan Pencatatan Sipil
	2	12	02	2.01	0004	Peningkatan Pelayanan Pendaftaran Penduduk	Jumlah Laporan Hasil Peningkatan Pelayanan Pendaftaran Penduduk	30,000,000.00	25,000,000.00	63,867,000.00	Kota Lhokseumawe, Semua Kecamatan, Semua Kel/Desa	Dana Transfer Umum-Dana Alokasi Umum	Memperkuat Stabilitas Polhukhankam Dan Transformasi Pelayanan Publik	Reformasi Birokrasi			20,000,000.00	Dinas Kependudukan dan Pencatatan Sipil
	2	12	02	2.01	0005	Pencatatan, Penatausahaan dan Penerbitan Dokumen Atas Pelaporan Peristiwa Kependudukan	Jumlah Dokumen Pencatatan, Penatausahaan dan Penerbitan Dokumen Atas Pelaporan Peristiwa Kependudukan	10,000,000.00	-	-	Kota Lhokseumawe, Banda Sakti, Mon Geudong	Dana Transfer Umum-Dana Alokasi Umum	Memperkuat Stabilitas Polhukhankam Dan Transformasi Pelayanan Publik	Reformasi Birokrasi			20,000,000.00	Dinas Kependudukan dan Pencatatan Sipil
	2	12	02	2.01	0008	Pengumpulan, Analisis, dan Diseminasi Data Terkait Pendaftaran dan Perkembangan Penduduk	Jumlah Dokumen Pengumpulan, Analisis, dan Diseminasi Data Terkait Pendaftaran Dan Perkembangan Penduduk	15,000,000.00	15,000,000.00	15,000,000.00	Kota Lhokseumawe, Banda Sakti, Mon Geudong	Dana Transfer Umum-Dana Alokasi Umum	Memperkuat Stabilitas Polhukhankam Dan Transformasi Pelayanan Publik	Reformasi Birokrasi			15,000,000.00	Dinas Kependudukan dan Pencatatan Sipil

No	Kode					Urusan / Bidang Urusan / Program / Kegiatan / Sub Kegiatan	Indikator Program / Kegiatan / Sub Kegiatan	Capaian Kinerja Dan Kerangka Pendanaan							Kelompok Sasaran	Prakiraan Maju Rencana Tahun 2025		Perangkat Daerah Penanggung Jawab
								Pagu Indikatif (Rp)			Lokasi	Sumber Dana	Prioritas			Target	Pagu Indikatif (Rp)	
								RKPD 2024	APBD 2024	RKPD Perubahan 2024			Nasional	Daerah				
1	2					3	4	10	11	12	13	14	15	16	17	18	19	20
	2	***12***	***02***	***2.02***		***Penataan Pendaftaran Penduduk***	***Periode Penataan Pendaftaran Penduduk***	***10,000,000.00***	***85,000,000.00***	***85,000,000.00***			***Memperkuat Stabilitas Polhukhankam Dan Transformasi Pelayanan Publik***	***Reformasi Birokrasi***	***Masyarakat Kota Lhokseumawe***		***10,000,000.00***	***Dinas Kependudukan dan Pencatatan Sipil***
	2	12	02	2.02	0002	Pengadaan Dokumen Kependudukan selain Blangko KTP-El, Formulir, dan Buku Terkait Pendaftaran Penduduk Sesuai dengan Kebutuhan	Jumlah Dokumen Kependudukan selain Blangko KTP-El, Formulir, dan Buku Terkait Pendaftaran Penduduk Sesuai dengan Kebutuhan yang Tersedia	10,000,000.00	85,000,000.00	85,000,000.00	Kota Lhokseumawe, Banda Sakti, Mon Geudong	Dana Transfer Umum-Dana Alokasi Umum	Memperkuat Stabilitas Polhukhankam Dan Transformasi Pelayanan Publik	Reformasi Birokrasi			10,000,000.00	Dinas Kependudukan dan Pencatatan Sipil
	2	***12***	***02***	***2.03***		***Penyelenggaraan Pendaftaran Penduduk***	***Jumlah Penyelenggaraan Pendaftaran Penduduk***	***90,000,000.00***	***75,000,000.00***	***75,000,000.00***			***Memperkuat Stabilitas Polhukhankam Dan Transformasi Pelayanan Publik***	***Reformasi Birokrasi***	***Masyarakat Kota Lhokseumawe***		***64,000,000.00***	***Dinas Kependudukan dan Pencatatan Sipil***
	2	12	02	2.03	0001	Koordinasi antar Lembaga Pemerintah dan Lembaga Non-Pemerintah di Kabupaten/Kota dalam Penertiban Pelayanan Pendaftaran Penduduk	Jumlah Laporan Hasil Koordinasi antar Lembaga Pemerintah dan Lembaga Non-Pemerintah di Kabupaten/Kota dalam Penertiban Pelayanan Pendaftaran Penduduk	50,000,000.00	40,000,000.00	40,000,000.00	Kota Lhokseumawe, Banda Sakti, Mon Geudong	Dana Transfer Umum-Dana Alokasi Umum	Memperkuat Stabilitas Polhukhankam Dan Transformasi Pelayanan Publik	Reformasi Birokrasi			30,000,000.00	Dinas Kependudukan dan Pencatatan Sipil
	2	12	02	2.03	0005	Sosialisasi Pendaftaran Penduduk	Jumlah Laporan Hasil Sosialiasi Pendaftaran Penduduk	25,000,000.00	20,000,000.00	-	Kota Lhokseumawe, Banda Sakti, Mon Geudong	Dana Transfer Umum-Dana Alokasi Umum	Memperkuat Stabilitas Polhukhankam Dan Transformasi Pelayanan Publik	Reformasi Birokrasi			30,000,000.00	Dinas Kependudukan dan Pencatatan Sipil
	2	12	02	2.03	0008	Penyajian Data Kependudukan yang Akurat dan Dapat Dipertanggungjawabkan Terkait Pendaftaran Penduduk	Jumlah Data Kependudukan yang Akurat dan Dapat Dipertanggungjawabkan Terkait Pendaftaran Penduduk yang Tersedia	15,000,000.00	15,000,000.00	6,000,000.00	Kota Lhokseumawe, Banda Sakti, Mon Geudong	Dana Transfer Umum-Dana Alokasi Umum	Memperkuat Stabilitas Polhukhankam Dan Transformasi Pelayanan Publik	Reformasi Birokrasi			4,000,000.00	Dinas Kependudukan dan Pencatatan Sipil
62	**2**	**12**	**03**			**PROGRAM PENCATATAN SIPIL**	**Cakupan Pelayanan Pencatatan Sipil**	**100,000,000.00**	**180,000,000.00**	**180,000,000.00**							**55,240,067.00**	**Dinas Kependudukan dan Pencatatan Sipil**
	2	***12***	***03***	***2.01***		***Pelayanan Pencatatan Sipil***	***Jumlah Dokumen Pelayanan Pencatatan Sipil***	***40,000,000.00***	***55,000,000.00***	***55,000,000.00***			***Memperkuat Stabilitas Polhukhankam Dan Transformasi Pelayanan Publik***	***Reformasi Birokrasi***	***Masyarakat Kota Lhokseumawe***		***20,240,067.00***	***Dinas Kependudukan dan Pencatatan Sipil***
	2	12	03	2.01	0002	Peningkatan dalam Pelayanan Pencatatan Sipil	Jumlah Layanan Pencatatan Sipil yang Ditingkatkan	25,000,000.00	40,000,000.00	40,000,000.00	Kota Lhokseumawe, Banda Sakti, Mon Geudong	Dana Transfer Umum-Dana Alokasi Umum	Memperkuat Stabilitas Polhukhankam Dan Transformasi Pelayanan Publik	Reformasi Birokrasi			10,000,000.00	Dinas Kependudukan dan Pencatatan Sipil
	2	12	03	2.01	0003	Pengumpulan, Analisis, dan Diseminasi Data Pencatatan Sipil	Jumlah Dokumen Hasil Pengumpulan, Analisis, dan Diseminasi Data Pencatatan Sipil	15,000,000.00	15,000,000.00	15,000,000.00	Kota Lhokseumawe, Banda Sakti, Mon Geudong	Dana Transfer Umum-Dana Alokasi Umum	Memperkuat Stabilitas Polhukhankam Dan Transformasi Pelayanan Publik	Reformasi Birokrasi			10,240,067.00	Dinas Kependudukan dan Pencatatan Sipil
	2	***12***	***03***	***2.02***		***Penyelenggaraan Pencatatan Sipil***	***Jumlah Penyelenggaraan Pencatatan Sipil***	***60,000,000.00***	***75,000,000.00***	***75,000,000.00***			***Memperkuat Stabilitas Polhukhankam Dan Transformasi Pelayanan Publik***	***Reformasi Birokrasi***	***Masyarakat Kota Lhokseumawe***		***35,000,000.00***	***Dinas Kependudukan dan Pencatatan Sipil***
	2	12	03	2.02	0003	Koordinasi antar Lembaga Pemerintah dan Lembaga Non-Pemerintah di Kabupaten/Kota dalam Penertiban Pelayanan Pencatatan Sipil	Jumlah Laporan Hasil Koordinasi Antar Lembaga Pemerintah dan Lembaga Non-Pemerintah di Kabupaten/Kota dalam Penertiban Pelayanan Pencatatan Sipil	30,000,000.00	25,000,000.00	25,000,000.00	Kota Lhokseumawe, Banda Sakti, Mon Geudong	Dana Transfer Umum-Dana Alokasi Umum	Memperkuat Stabilitas Polhukhankam Dan Transformasi Pelayanan Publik	Reformasi Birokrasi			10,000,000.00	Dinas Kependudukan dan Pencatatan Sipil
	2	12	03	2.02	0004	Pelayanan Secara Aktif Pendaftaran Peristiwa Kependudukan dan Pencatatan Peristiwa Penting Terkait Pencatatan Sipil	Jumlah Laporan Hasil Pelayanan Secara Aktif Pendaftaran Peristiwa Kependudukan dan Pencatatan Peristiwa Penting Terkait Pencatatan Sipil	15,000,000.00	15,000,000.00	15,000,000.00	Kota Lhokseumawe, Banda Sakti, Mon Geudong	Dana Transfer Umum-Dana Alokasi Umum	Memperkuat Stabilitas Polhukhankam Dan Transformasi Pelayanan Publik	Reformasi Birokrasi			5,000,000.00	Dinas Kependudukan dan Pencatatan Sipil
	2	12	03	2.02	0008	Sosialisasi Terkait Pencatatan Sipil	Jumlah Laporan Hasil sosialisasi Pencatatan Sipil	15,000,000.00	35,000,000.00	35,000,000.00	Kota Lhokseumawe, Banda Sakti, Mon Geudong	Dana Transfer Umum-Dana Alokasi Umum	Memperkuat Stabilitas Polhukhankam Dan Transformasi Pelayanan Publik	Reformasi Birokrasi			20,000,000.00	Dinas Kependudukan dan Pencatatan Sipil
	2	***12***	***03***	***2.03***		***Pembinaan dan Pengawasan Penyelenggaraan Pencatatan Sipil***	***Jumlah Dokumen Hasil Pembinaan dan Pengawasan Penyelenggaraan Pencatatan Sipil***	-	***50,000,000.00***	***50,000,000.00***			***Meningkatkan Sumber Daya Manusia Yang Berkualitas Dan Berdaya Saing***	***Pertumbuhan Ekonomi***	***Pemerintah Kota Lhokseumawe***		-	***Dinas Kependudukan dan Pencatatan Sipil***

No	Kode					Urusan / Bidang Urusan / Program / Kegiatan / Sub Kegiatan	Indikator Program / Kegiatan / Sub Kegiatan	Capaian Kinerja Dan Kerangka Pendanaan							Kelompok Sasaran	Prakiraan Maju Rencana Tahun 2025		Perangkat Daerah Penanggung Jawab
								Pagu Indikatif (Rp)			Lokasi	Sumber Dana	Prioritas			Target	Pagu Indikatif (Rp)	
								RKPD 2024	APBD 2024	RKPD Perubahan 2024			Nasional	Daerah				
1	2					3	4	10	11	12	13	14	15	16	17	18	19	20
	2	12	03	2.03	0004	Bimbingan Teknis Terkait Pencatatan Sipil	Jumlah Laporan Hasil Bimbingan Teknis Terkait Pencatatan Sipil	-	50,000,000.00	50,000,000.00	Kota Lhokseumawe, Semua Kecamatan, Semua Kel/Desa	DAU yang Ditentukan Penggunaannya Bidang Pendidikan	Meningkatkan Sumber Daya Manusia Yang Berkualitas Dan Berdaya Saing	Pertumbuhan Ekonomi			-	Dinas Kependudukan dan Pencatatan Sipil
63	**2**	**12**	**04**			**PROGRAM PENGELOLAAN INFORMASI ADMINISTRASI KEPENDUDUKAN**	**Cakupan Pengelolaan Informasi Administrasi Kependudukan**	**551,199,067.00**	**595,000,000.00**	**595,000,000.00**							**88,444,101.00**	**Dinas Kependudukan dan Pencatatan Sipil**
	2	***12***	***04***	***2.01***		***Pengumpulan Data Kependudukan dan Pemanfaatan dan Penyajian Database Kependudukan***	***Jumlah Dokumen Data Kependudukan dan Pemanfaatan dan Penyajian Database Kependudukan***	***10,000,000.00***	***10,000,000.00***	***10,000,000.00***			***Memperkuat Stabilitas Polhukhankam Dan Transformasi Pelayanan Publik***	***Reformasi Birokrasi***	***Pemerintah Kota Lhokseumawe***		***5,000,000.00***	***Dinas Kependudukan dan Pencatatan Sipil***
	2	12	04	2.01	0003	Inventarisasi Data untuk Kepentingan Pembangunan Daerah	Jumlah Laporan Hasil Inventarisasi Data untuk Kepentingan Pembangunan Daerah	10,000,000.00	10,000,000.00	10,000,000.00	Kota Lhokseumawe, Banda Sakti, Mon Geudong	Dana Transfer Umum-Dana Alokasi Umum	Memperkuat Stabilitas Polhukhankam Dan Transformasi Pelayanan Publik	Reformasi Birokrasi			5,000,000.00	Dinas Kependudukan dan Pencatatan Sipil
	2	***12***	***04***	***2.03***		***Penyelenggaraan Pengelolaan Informasi Administrasi Kependudukan***	***Jumlah Laporan Administrasi Kependudukan***	***511,199,067.00***	***560,000,000.00***	***560,000,000.00***			***Memperkuat Stabilitas Polhukhankam Dan Transformasi Pelayanan Publik***	***Reformasi Birokrasi***	***Pemerintah Kota Lhokseumawe***		***73,444,101.00***	***Dinas Kependudukan dan Pencatatan Sipil***
	2	12	04	2.03	0003	Fasilitasi Terkait Pengelolaan Informasi Administrasi Kependudukan	Jumlah Laporan Hasil Fasilitasi Pengelolaan Informasi Administrasi Kependudukan	220,000,000.00	540,000,000.00	540,000,000.00	Kota Lhokseumawe, Banda Sakti, Mon Geudong	Dana Transfer Umum-Dana Alokasi Umum	Memperkuat Stabilitas Polhukhankam Dan Transformasi Pelayanan Publik	Reformasi Birokrasi			15,444,101.00	Dinas Kependudukan dan Pencatatan Sipil
	2	12	04	2.03	0007	Komunikasi, Informasi, dan Edukasi kepada Pemangku Kepentingan dan Masyarakat	Jumlah Dokumen Hasil Komunikasi, Informasi, dan Edukasi kepada Pemangku Kepentingan dan Masyarakat	10,000,000.00	10,000,000.00	10,000,000.00	Kota Lhokseumawe, Banda Sakti, Mon Geudong	Dana Transfer Umum-Dana Alokasi Umum	Memperkuat Stabilitas Polhukhankam Dan Transformasi Pelayanan Publik	Reformasi Birokrasi			38,000,000.00	Dinas Kependudukan dan Pencatatan Sipil
	2	12	04	2.03	0008	Penyajian Data Kependudukan yang Akurat dan dapat Dipertanggungjawabkan	Jumlah Dokumen Data Kependudukan yang Akurat dan Dapat Dipertanggungjawabkan	281,199,067.00	10,000,000.00	10,000,000.00	Kota Lhokseumawe, Banda Sakti, Mon Geudong	Dana Transfer Umum-Dana Alokasi Umum	-	Reformasi Birokrasi			20,000,000.00	Dinas Kependudukan dan Pencatatan Sipil
	2	***12***	***04***	***2.04***		***Pembinaan dan Pengawasan Pengelolaan Informasi Administrasi Kependudukan***	***Jumlah Laporan Pengelolaan Informasi Administrasi Kependudukan***	***30,000,000.00***	***25,000,000.00***	***25,000,000.00***			***Memperkuat Stabilitas Polhukhankam Dan Transformasi Pelayanan Publik***	***Reformasi Birokrasi***	***Pemerintah Kota Lhokseumawe***		***10,000,000.00***	***Dinas Kependudukan dan Pencatatan Sipil***
	2	12	04	2.04	0001	Pembinaan dan Pengawasan Terkait Pengelolaan Informasi Administrasi Kependudukan	Jumlah Laporan Hasil Pembinaan dan Pengawasan Pengelolaan Informasi Administrasi Kependudukan	30,000,000.00	25,000,000.00	25,000,000.00	Kota Lhokseumawe, Banda Sakti, Mon Geudong	Dana Transfer Umum-Dana Alokasi Umum	Memperkuat Stabilitas Polhukhankam Dan Transformasi Pelayanan Publik	Reformasi Birokrasi			10,000,000.00	Dinas Kependudukan dan Pencatatan Sipil
64	**2**	**12**	**05**			**PROGRAM PENGELOLAAN PROFIL KEPENDUDUKAN**	**Ketersediaan Profil Perkembangan Kependudukan**	**10,000,000.00**	**10,000,000.00**	**10,000,000.00**							**25,074,017.00**	**Dinas Kependudukan dan Pencatatan Sipil**
	2	***12***	***05***	***2.01***		***Penyusunan Profil Kependudukan***	***Jumlah Buku Profil Kependudukan***	***10,000,000.00***	***10,000,000.00***	***10,000,000.00***			***Memperkuat Stabilitas Polhukhankam Dan Transformasi Pelayanan Publik***	***Reformasi Birokrasi***	***Pemerintah Kota Lhokseumawe***		***25,074,017.00***	***Dinas Kependudukan dan Pencatatan Sipil***
	2	12	05	2.01	0002	Penyusunan Profil Data Perkembangan dan Proyeksi Kependudukan serta Kebutuhan yang Lain	Jumlah Dokumen Profil Data Perkembangan dan Proyeksi Kependudukan serta Kebutuhan yang Lain yang tersusun	10,000,000.00	10,000,000.00	10,000,000.00	Kota Lhokseumawe, Banda Sakti, Mon Geudong	Dana Transfer Umum-Dana Alokasi Umum	Memperkuat Stabilitas Polhukhankam Dan Transformasi Pelayanan Publik	Reformasi Birokrasi			25,074,017.00	Dinas Kependudukan dan Pencatatan Sipil
						Dinas Pemberdayaan Masyarakat dan Gampong		**3,070,760,701.00**	**3,477,631,633.00**	**3,907,398,033.00**							**3,369,498,527.00**	**Dinas Pemberdayaan Masyarakat dan Gampong**
	2					**URUSAN PEMERINTAHAN WAJIB YANG TIDAK BERKAITAN DENGAN PELAYANAN DASAR**		**3,070,760,701.00**	**3,477,631,633.00**	**3,907,398,033.00**							**3,369,498,527.00**	**Dinas Pemberdayaan Masyarakat dan Gampong**
	2	**13**				**URUSAN PEMERINTAHAN BIDANG PEMBERDAYAAN MASYARAKAT DAN DESA**		**3,070,760,701.00**	**3,477,631,633.00**	**3,907,398,033.00**							**3,369,498,527.00**	**Dinas Pemberdayaan Masyarakat dan Gampong**
65	**2**	**13**	**01**			**PROGRAM PENUNJANG URUSAN PEMERINTAHAN DAERAH KABUPATEN/KOTA**	**Persentase Layanan Administrasi Pemerintah Daerah**	**2,632,880,480.00**	**2,752,707,812.00**	**2,966,274,212.00**							**2,692,416,696.00**	**Dinas Pemberdayaan Masyarakat dan Gampong**
	2	***13***	***01***	***2.01***		***Perencanaan, Penganggaran, dan Evaluasi Kinerja Perangkat Daerah***	***Jumlah Dokumen Perencanaan, Penganggaran, dan Evaluasi Kinerja Perangkat Daerah***	***10,000,000.00***	***15,000,000.00***	***15,000,000.00***			***Memperkuat Stabilitas Polhukhankam Dan Transformasi Pelayanan Publik***	***Reformasi Birokrasi***	***DMPG***		***16,537,500.00***	***Dinas Pemberdayaan Masyarakat dan Gampong***
	2	13	01	2.01	0001	Penyusunan Dokumen Perencanaan Perangkat Daerah	Jumlah Dokumen Perencanaan Perangkat Daerah	10,000,000.00	15,000,000.00	15,000,000.00	Kota Lhokseumawe, Semua Kecamatan, Semua Kel/Desa	Dana Transfer Umum-Dana Alokasi Umum	Memperkuat Stabilitas Polhukhankam Dan Transformasi Pelayanan Publik	Reformasi Birokrasi			16,537,500.00	Dinas Pemberdayaan Masyarakat dan Gampong

No	Kode					Urusan / Bidang Urusan / Program / Kegiatan / Sub Kegiatan	Indikator Program / Kegiatan / Sub Kegiatan	Capaian Kinerja Dan Kerangka Pendanaan							Kelompok Sasaran	Prakiraan Maju Rencana Tahun 2025		Perangkat Daerah Penanggung Jawab
								Pagu Indikatif (Rp)			Lokasi	Sumber Dana	Prioritas			Target	Pagu Indikatif (Rp)	
								RKPD 2024	APBD 2024	RKPD Perubahan 2024			Nasional	Daerah				
1	2					3	4	10	11	12	13	14	15	16	17	18	19	20
	2	***13***	***01***	***2.02***		***Administrasi Keuangan Perangkat Daerah***	***Periode Penyediaan Gaji dan Tunjangan ASN Tersedianya Laporan Keuangan OPD***	***2,111,328,000.00***	***2,054,835,332.00***	***2,054,835,332.00***			***Memperkuat Stabilitas Polhukhankam Dan Transformasi Pelayanan Publik***	***Reformasi Birokrasi***	***Aparatur DMPG***		***1,790,316,390.00***	***Dinas Pemberdayaan Masyarakat dan Gampong***
	2	13	01	2.02	0001	Penyediaan Gaji dan Tunjangan ASN	Jumlah Orang yang Menerima Gaji dan Tunjangan ASN	2,111,328,000.00	2,054,835,332.00	2,054,835,332.00	Kota Lhokseumawe, Banda Sakti, Semua Kel/Desa	Dana Transfer Umum-Dana Alokasi Umum	Memperkuat Stabilitas Polhukhankam Dan Transformasi Pelayanan Publik	Reformasi Birokrasi			1,790,316,390.00	Dinas Pemberdayaan Masyarakat dan Gampong
	2	***13***	***01***	***2.06***		***Administrasi Umum Perangkat Daerah***	***Tersedianya Pelayanan Administrasi Kantor***	***75,280,000.00***	***81,140,000.00***	***81,140,000.00***			***Memperkuat Stabilitas Polhukhankam Dan Transformasi Pelayanan Publik***	***Reformasi Birokrasi***	***DMPG***		***80,792,500.00***	***Dinas Pemberdayaan Masyarakat dan Gampong***
	2	13	01	2.06	0002	Penyediaan Peralatan dan Perlengkapan Kantor	Jumlah Paket Peralatan dan Perlengkapan Kantor yang Disediakan	15,000,000.00	15,000,000.00	15,000,000.00	Kota Lhokseumawe, Banda Sakti, Lancang Garam	Dana Transfer Umum-Dana Alokasi Umum	Memperkuat Stabilitas Polhukhankam Dan Transformasi Pelayanan Publik	Reformasi Birokrasi			16,537,500.00	Dinas Pemberdayaan Masyarakat dan Gampong
	2	13	01	2.06	0004	Penyediaan Bahan Logistik Kantor	Jumlah Paket Bahan Logistik Kantor yang Disediakan	10,000,000.00	7,000,000.00	7,000,000.00	Kota Lhokseumawe, Banda Sakti, Lancang Garam	Dana Transfer Umum-Dana Alokasi Umum	Memperkuat Stabilitas Polhukhankam Dan Transformasi Pelayanan Publik	Reformasi Birokrasi			11,025,000.00	Dinas Pemberdayaan Masyarakat dan Gampong
	2	13	01	2.06	0005	Penyediaan Barang Cetakan dan Penggandaan	Jumlah Paket Barang Cetakan dan Penggandaan yang Disediakan	8,000,000.00	8,000,000.00	8,000,000.00	Kota Lhokseumawe, Banda Sakti, Lancang Garam	Dana Transfer Umum-Dana Alokasi Umum	Memperkuat Stabilitas Polhukhankam Dan Transformasi Pelayanan Publik	Reformasi Birokrasi			11,025,000.00	Dinas Pemberdayaan Masyarakat dan Gampong
	2	13	01	2.06	0006	Penyediaan Bahan Bacaan dan Peraturan Perundang-undangan	Jumlah Dokumen Bahan Bacaan dan Peraturan Perundang-Undangan yang Disediakan	2,280,000.00	1,140,000.00	1,140,000.00	Kota Lhokseumawe, Banda Sakti, Lancang Garam	Dana Transfer Umum-Dana Alokasi Umum	Memperkuat Stabilitas Polhukhankam Dan Transformasi Pelayanan Publik	Reformasi Birokrasi			2,205,000.00	Dinas Pemberdayaan Masyarakat dan Gampong
	2	13	01	2.06	0009	Penyelenggaraan Rapat Koordinasi dan Konsultasi SKPD	Jumlah Laporan Penyelenggaraan Rapat Koordinasi dan Konsultasi SKPD	40,000,000.00	50,000,000.00	50,000,000.00	Semua Kota/Kab, Semua Kecamatan, Semua Kel/Desa Kota Lhokseumawe, Banda Sakti, Lancang Garam	Dana Transfer Umum-Dana Alokasi Umum	Memperkuat Stabilitas Polhukhankam Dan Transformasi Pelayanan Publik	Reformasi Birokrasi			40,000,000.00	Dinas Pemberdayaan Masyarakat dan Gampong
	2	***13***	***01***	***2.07***		***Pengadaan Barang Milik Daerah Penunjang Urusan Pemerintah Daerah***	***Tersedianya Barang Milik Daerah***	***25,000,000.00***	***70,000,000.00***	***70,000,000.00***			***Memperkuat Stabilitas Polhukhankam Dan Transformasi Pelayanan Publik***	***Reformasi Birokrasi***	***DMPG***		***77,000,000.00***	***Dinas Pemberdayaan Masyarakat dan Gampong***
	2	13	01	2.07	0010	Pengadaan Sarana dan Prasarana Gedung Kantor atau Bangunan Lainnya	Jumlah Unit Sarana dan Prasarana Gedung Kantor atau Bangunan Lainnya yang Disediakan	25,000,000.00	-	-	Kota Lhokseumawe, Banda Sakti, Lancang Garam	Dana Transfer Umum-Dana Alokasi Umum	Memperkuat Stabilitas Polhukhankam Dan Transformasi Pelayanan Publik	Reformasi Birokrasi			-	Dinas Pemberdayaan Masyarakat dan Gampong
	2	13	01	2.07	0011	Pengadaan Sarana dan Prasarana Pendukung Gedung Kantor atau Bangunan Lainnya	Jumlah Unit Sarana dan Prasarana Pendukung Gedung Kantor atau Bangunan Lainnya yang Disediakan	-	70,000,000.00	283,566,400.00	Kota Lhokseumawe, Semua Kecamatan, Semua Kel/Desa	Dana Transfer Umum-Dana Alokasi Umum	-	-			77,000,000.00	Dinas Pemberdayaan Masyarakat dan Gampong
	2	***13***	***01***	***2.08***		***Penyediaan Jasa Penunjang Urusan Pemerintahan Daerah***	***Tersedianya Jasa Pelayanan Umum Kantor***	***292,472,480.00***	***427,932,480.00***	***427,932,480.00***			***Memperkuat Stabilitas Polhukhankam Dan Transformasi Pelayanan Publik***	***Reformasi Birokrasi***	***DMPG***		***460,171,506.00***	***Dinas Pemberdayaan Masyarakat dan Gampong***
	2	13	01	2.08	0001	Penyediaan Jasa Surat Menyurat	Jumlah Laporan Penyediaan Jasa Surat Menyurat	1,500,000.00	1,500,000.00	1,500,000.00	Kota Lhokseumawe, Banda Sakti, Lancang Garam	Dana Transfer Umum-Dana Alokasi Umum	Memperkuat Stabilitas Polhukhankam Dan Transformasi Pelayanan Publik	Reformasi Birokrasi			2,205,000.00	Dinas Pemberdayaan Masyarakat dan Gampong
	2	13	01	2.08	0002	Penyediaan Jasa Komunikasi, Sumber Daya Air dan Listrik	Jumlah Laporan Penyediaan Jasa Komunikasi, Sumber Daya Air dan Listrik yang Disediakan	110,000,000.00	108,000,000.00	108,000,000.00	Kota Lhokseumawe, Banda Sakti, Lancang Garam	Dana Transfer Umum-Dana Alokasi Umum	Memperkuat Stabilitas Polhukhankam Dan Transformasi Pelayanan Publik	Reformasi Birokrasi			165,375,000.00	Dinas Pemberdayaan Masyarakat dan Gampong
	2	13	01	2.08	0004	Penyediaan Jasa Pelayanan Umum Kantor	Jumlah Laporan Penyediaan Jasa Pelayanan Umum Kantor yang Disediakan	180,972,480.00	318,432,480.00	318,432,480.00	Kota Lhokseumawe, Banda Sakti, Lancang Garam	Dana Transfer Umum-Dana Alokasi Umum	Memperkuat Stabilitas Polhukhankam Dan Transformasi Pelayanan Publik	Reformasi Birokrasi			292,591,506.00	Dinas Pemberdayaan Masyarakat dan Gampong
	2	***13***	***01***	***2.09***		***Pemeliharaan Barang Milik Daerah Penunjang Urusan Pemerintahan Daerah***	***Tersedianya Pemeliharaan Rutin/Berkala Barang Milik Daerah***	***118,800,000.00***	***103,800,000.00***	***103,800,000.00***			***Memperkuat Stabilitas Polhukhankam Dan Transformasi Pelayanan Publik***	***Reformasi Birokrasi***	***DMPG***		***267,598,800.00***	***Dinas Pemberdayaan Masyarakat dan Gampong***

No	Kode					Urusan / Bidang Urusan / Program / Kegiatan / Sub Kegiatan	Indikator Program / Kegiatan / Sub Kegiatan	Capaian Kinerja Dan Kerangka Pendanaan							Kelompok Sasaran	Prakiraan Maju Rencana Tahun 2025		Perangkat Daerah Penanggung Jawab
								Pagu Indikatif (Rp)			Lokasi	Sumber Dana	Prioritas			Target	Pagu Indikatif (Rp)	
								RKPD 2024	APBD 2024	RKPD Perubahan 2024			Nasional	Daerah				
1	2					3	4	10	11	12	13	14	15	16	17	18	19	20
	2	13	01	2.09	0001	Penyediaan Jasa Pemeliharaan, Biaya Pemeliharaan, dan Pajak Kendaraan Perorangan Dinas atau Kendaraan Dinas Jabatan	Jumlah Kendaraan Perorangan Dinas atau Kendaraan Dinas Jabatan yang Dipelihara dan dibayarkan Pajaknya	33,300,000.00	33,300,000.00	33,300,000.00	Kota Lhokseumawe, Banda Sakti, Lancang Garam	Dana Transfer Umum-Dana Alokasi Umum	Memperkuat Stabilitas Polhukhankam Dan Transformasi Pelayanan Publik	Reformasi Birokrasi			53,096,400.00	Dinas Pemberdayaan Masyarakat dan Gampong
	2	13	01	2.09	0002	Penyediaan Jasa Pemeliharaan, Biaya Pemeliharaan, Pajak dan Perizinan Kendaraan Dinas Operasional atau Lapangan	Jumlah Kendaraan Dinas Operasional atau Lapangan yang Dipelihara dan dibayarkan Pajak dan Perizinannya	25,500,000.00	25,500,000.00	25,500,000.00	Kota Lhokseumawe, Banda Sakti, Lancang Garam	Dana Transfer Umum-Dana Alokasi Umum	Memperkuat Stabilitas Polhukhankam Dan Transformasi Pelayanan Publik	Reformasi Birokrasi			32,589,900.00	Dinas Pemberdayaan Masyarakat dan Gampong
	2	13	01	2.09	0009	Pemeliharaan/Rehabilitasi Gedung Kantor dan Bangunan Lainnya	Jumlah Gedung Kantor dan Bangunan Lainnya yang Dipelihara/Direhabilitasi	50,000,000.00	35,000,000.00	35,000,000.00	Kota Lhokseumawe, Semua Kecamatan, Semua Kel/Desa	Dana Transfer Umum-Dana Alokasi Umum	Memperkuat Stabilitas Polhukhankam Dan Transformasi Pelayanan Publik	Reformasi Birokrasi			165,375,000.00	Dinas Pemberdayaan Masyarakat dan Gampong
	2	13	01	2.09	0010	Pemeliharaan/Rehabilitasi Sarana dan Prasarana Gedung Kantor atau Bangunan Lainnya	Jumlah Sarana dan Prasarana Gedung Kantor atau Bangunan Lainnya yang Dipelihara/Direhabilitasi	10,000,000.00	10,000,000.00	10,000,000.00	Kota Lhokseumawe, Banda Sakti, Lancang Garam	Dana Transfer Umum-Dana Alokasi Umum	Memperkuat Stabilitas Polhukhankam Dan Transformasi Pelayanan Publik	Reformasi Birokrasi			16,537,500.00	Dinas Pemberdayaan Masyarakat dan Gampong
66	**2**	**13**	**04**			**PROGRAM ADMINISTRASI PEMERINTAHAN DESA**	**Cakupan Peningkatan Penyelenggaraan Pemerintahan Gampong**	**223,880,221.00**	**233,880,221.00**	**250,440,221.00**							**268,441,634.00**	**Dinas Pemberdayaan Masyarakat dan Gampong**
	2	***13***	***04***	***2.01***		***Pembinaan dan Pengawasan Penyelenggaraan Administrasi Pemerintahan Desa***	***Jumlah Pembinaan dan Pengawasan Penyelenggaraan Administrasi Pemerintahan Desa***	***223,880,221.00***	***233,880,221.00***	***233,880,221.00***			***Memperkuat Stabilitas Polhukhankam Dan Transformasi Pelayanan Publik***	***Reformasi Birokrasi***	***Pemerintah Gampong, Masyarakat, dan Aparatur***		***268,441,634.00***	***Dinas Pemberdayaan Masyarakat dan Gampong***
	2	13	04	2.01	0002	Fasilitasi Penyusunan Produk Hukum Desa	Jumlah Dokumen Hasil Fasilitasi Penyusunan Produk Hukum Desa	2,000,000.00	2,000,000.00	2,000,000.00	Kota Lhokseumawe, Semua Kecamatan, Semua Kel/Desa	Dana Transfer Umum-Dana Alokasi Umum	Memperkuat Stabilitas Polhukhankam Dan Transformasi Pelayanan Publik	Reformasi Birokrasi			2,000,000.00	Dinas Pemberdayaan Masyarakat dan Gampong
	2	13	04	2.01	0003	Fasilitasi Penyusunan Perencanaan Pembangunan Desa	Jumlah Dokumen Hasil Fasilitasi Penyusunan Perencanaan Pembangunan Desa	25,000,000.00	25,000,000.00	25,000,000.00	Kota Lhokseumawe, Semua Kecamatan, Semua Kel/Desa	Dana Transfer Umum-Dana Alokasi Umum	Memperkuat Stabilitas Polhukhankam Dan Transformasi Pelayanan Publik	Reformasi Birokrasi			25,000,000.00	Dinas Pemberdayaan Masyarakat dan Gampong
	2	13	04	2.01	0004	Fasilitasi Pengelolaan Keuangan Desa	Jumlah Dokumen Hasil Fasilitasi Pengelolaan Keuangan Desa	86,880,221.00	86,880,221.00	99,040,221.00	Kota Lhokseumawe, Semua Kecamatan, Semua Kel/Desa	Dana Transfer Umum-Dana Alokasi Umum	Memperkuat Stabilitas Polhukhankam Dan Transformasi Pelayanan Publik	Reformasi Birokrasi			100,000,000.00	Dinas Pemberdayaan Masyarakat dan Gampong
	2	13	04	2.01	0005	Pembinaan Peningkatan Kapasitas Aparatur Pemerintah Desa	Jumlah Aparatur Pemerintah Desa yang Mengikuti Pembinaan Peningkatan Kapasitas	5,000,000.00	5,000,000.00	5,000,000.00	Kota Lhokseumawe, Semua Kecamatan, Semua Kel/Desa	Dana Transfer Umum-Dana Alokasi Umum	Memperkuat Stabilitas Polhukhankam Dan Transformasi Pelayanan Publik	Reformasi Birokrasi			25,000,000.00	Dinas Pemberdayaan Masyarakat dan Gampong
	2	13	04	2.01	0006	Fasilitasi Penyelenggaraan Musyawarah Desa	Jumlah Laporan Fasilitasi Penyelenggaraan Musyawarah Desa	10,000,000.00	10,000,000.00	10,000,000.00	Kota Lhokseumawe, Semua Kecamatan, Semua Kel/Desa	Dana Transfer Umum-Dana Alokasi Umum	Memperkuat Stabilitas Polhukhankam Dan Transformasi Pelayanan Publik	Reformasi Birokrasi			10,000,000.00	Dinas Pemberdayaan Masyarakat dan Gampong
	2	13	04	2.01	0008	Pembinaan dan Pemberdayaan BUM Desa dan Lembaga Kerja Sama antar Desa	Jumlah Dokumen Hasil Pembinaan dan Pemberdayaan BUM Desa dan Lembaga Kerja Sama antar Desa	15,000,000.00	5,000,000.00	1,000,000.00	Kota Lhokseumawe, Semua Kecamatan, Semua Kel/Desa	Dana Transfer Umum-Dana Alokasi Umum	Memperkuat Stabilitas Polhukhankam Dan Transformasi Pelayanan Publik	Reformasi Birokrasi			30,000,000.00	Dinas Pemberdayaan Masyarakat dan Gampong
	2	13	04	2.01	0009	Penyelenggaraan Pemilihan, Pengangkatan dan Pemberhentian Kepala Desa	Jumlah Laporan Hasil Penyelenggaraan Pemilihan, Pengangkatan dan Pemberhentian Kepala Desa	10,000,000.00	30,000,000.00	38,400,000.00	Kota Lhokseumawe, Semua Kecamatan, Semua Kel/Desa	Dana Transfer Umum-Dana Alokasi Umum Dana Transfer Umum-Dana Alokasi Umum	Memperkuat Stabilitas Polhukhankam Dan Transformasi Pelayanan Publik	Reformasi Birokrasi			1,441,634.00	Dinas Pemberdayaan Masyarakat dan Gampong
	2	13	04	2.01	0010	Fasilitasi Pengangkatan dan Pemberhentian Perangkat Desa	Jumlah Laporan Fasilitasi Pengangkatan dan Pemberhentian Perangkat Desa	10,000,000.00	10,000,000.00	10,000,000.00	Kota Lhokseumawe, Semua Kecamatan, Semua Kel/Desa	Dana Transfer Umum-Dana Alokasi Umum	Memperkuat Stabilitas Polhukhankam Dan Transformasi Pelayanan Publik	Reformasi Birokrasi			3,000,000.00	Dinas Pemberdayaan Masyarakat dan Gampong
	2	13	04	2.01	0011	Fasilitasi Penyusunan Profil Desa	Jumlah Dokumen Profil Desa yang tersusun	10,000,000.00	10,000,000.00	10,000,000.00	Kota Lhokseumawe, Semua Kecamatan, Semua Kel/Desa	Dana Transfer Umum-Dana Alokasi Umum	Memperkuat Stabilitas Polhukhankam Dan Transformasi Pelayanan Publik	Reformasi Birokrasi			10,000,000.00	Dinas Pemberdayaan Masyarakat dan Gampong
	2	13	04	2.01	0012	Fasilitasi Manajemen Pemerintahan Desa	Jumlah Dokumen Hasil Fasilitasi Manajemen Pemerintahan Desa	5,000,000.00	5,000,000.00	5,000,000.00	Kota Lhokseumawe, Semua Kecamatan, Semua Kel/Desa	Dana Transfer Umum-Dana Alokasi Umum	Memperkuat Stabilitas Polhukhankam Dan Transformasi Pelayanan Publik	Reformasi Birokrasi			5,000,000.00	Dinas Pemberdayaan Masyarakat dan Gampong

No	Kode					Urusan / Bidang Urusan / Program / Kegiatan / Sub Kegiatan	Indikator Program / Kegiatan / Sub Kegiatan	Capaian Kinerja Dan Kerangka Pendanaan							Kelompok Sasaran	Prakiraan Maju Rencana Tahun 2025		Perangkat Daerah Penanggung Jawab
								Pagu Indikatif (Rp)			Lokasi	Sumber Dana	Prioritas			Target	Pagu Indikatif (Rp)	
								RKPD 2024	APBD 2024	RKPD Perubahan 2024			Nasional	Daerah				
1	2					3	4	10	11	12	13	14	15	16	17	18	19	20
	2	13	04	2.01	0013	Fasilitasi Pengelolaan Aset Desa	Jumlah Dokumen Hasil Fasilitasi Pengelolaan Aset Desa	10,000,000.00	10,000,000.00	10,000,000.00	Kota Lhokseumawe, Semua Kecamatan, Semua Kel/Desa	Dana Transfer Umum-Dana Alokasi Umum	Memperkuat Stabilitas Polhukhankam Dan Transformasi Pelayanan Publik	Reformasi Birokrasi			30,000,000.00	Dinas Pemberdayaan Masyarakat dan Gampong
	2	13	04	2.01	0014	Pembinaan Peningkatan Kapasitas Anggota BPD	Jumlah Anggota BPD yang Mengikuti Pembinaan Peningkatan Kapasitas	10,000,000.00	10,000,000.00	10,000,000.00	Kota Lhokseumawe, Semua Kecamatan, Semua Kel/Desa	Dana Transfer Umum-Dana Alokasi Umum	Memperkuat Stabilitas Polhukhankam Dan Transformasi Pelayanan Publik	Reformasi Birokrasi			2,000,000.00	Dinas Pemberdayaan Masyarakat dan Gampong
	2	13	04	2.01	0018	Fasilitasi Evaluasi Perkembangan Desa serta Lomba Desa dan Kelurahan	Jumlah Dokumen Hasil Evaluasi Perkembangan Desa serta Lomba Desa dan Kelurahan	25,000,000.00	25,000,000.00	25,000,000.00	Kota Lhokseumawe, Semua Kecamatan, Semua Kel/Desa	Dana Transfer Umum-Dana Alokasi Umum	Memperkuat Stabilitas Polhukhankam Dan Transformasi Pelayanan Publik	Reformasi Birokrasi			25,000,000.00	Dinas Pemberdayaan Masyarakat dan Gampong
67	**2**	**13**	**05**			**PROGRAM PEMBERDAYAAN LEMBAGA KEMASYARAKATAN, LEMBAGA ADAT DAN MASYARAKAT HUKUM ADAT**	**Cakupan Pemberdayaan Lembaga Kemasyarakatan**	**214,000,000.00**	**491,043,600.00**	**690,683,600.00**							**408,640,197.00**	**Dinas Pemberdayaan Masyarakat dan Gampong**
	2	***13***	***05***	***2.01***		***Pemberdayaan Lembaga Kemasyarakatan yang Bergerak di Bidang Pemberdayaan Desa dan Lembaga Adat Tingkat Daerah Kabupaten/Kota serta Pemberdayaan Masyarakat Hukum Adat yang Masyarakat Pelakunya Hukum Adat yang Sama dalam Daerah Kabupaten/Kota***	***Jumlah Pemberdayaan Lembaga Kemasyarakatan dan Lembaga Adat Gampong***	***214,000,000.00***	***491,043,600.00***	***491,043,600.00***			***Memperkuat Stabilitas Polhukhankam Dan Transformasi Pelayanan Publik***	***Reformasi Birokrasi***	***Lembaga Pemberdayaan Masyarakat***		***408,640,197.00***	***Dinas Pemberdayaan Masyarakat dan Gampong***
	2	13	05	2.01	0002	Fasilitasi Penataan, Pemberdayaan dan Pendayagunaan Kelembagaan Lembaga Kemasyarakatan Desa/Kelurahan (RT, RW, PKK, Posyandu, LPM, dan Karang Taruna), Lembaga Adat Desa/Kelurahan dan Masyarakat Hukum Adat	Jumlah Dokumen Hasil Penataan, Pemberdayaan dan Pendayagunaan Kelembagaan Lembaga Kemasyarakatan Desa/Kelurahan (RT, RW, PKK, Posyandu, LPM, dan Karang Taruna), Lembaga Adat Desa/Kelurahan dan Masyarakat Hukum Adat	25,000,000.00	25,000,000.00	79,000,000.00	Kota Lhokseumawe, Semua Kecamatan, Semua Kel/Desa	Dana Transfer Umum-Dana Alokasi Umum Bantuan Keuangan Khusus dari Pemerintah Provinsi	Memperkuat Stabilitas Polhukhankam Dan Transformasi Pelayanan Publik	Reformasi Birokrasi			30,000,000.00	Dinas Pemberdayaan Masyarakat dan Gampong
	2	13	05	2.01	0003	Peningkatan Kapasitas Kelembagaan Lembaga Kemasyarakatan Desa/Kelurahan (RT, RW, PKK, Posyandu, LPM, dan Karang Taruna), Lembaga Adat Desa/Kelurahan dan Masyarakat Hukum Adat	Jumlah Lembaga Kemasyarakatan Desa/Kelurahan (RT, RW, PKK, Posyandu, LPM, dan Karang Taruna), Lembaga Adat Desa/Kelurahan dan Masyarakat Hukum Adat yang Ditingkatkan Kapasitasnya	15,000,000.00	30,000,000.00	30,000,000.00	Kota Lhokseumawe, Semua Kecamatan, Semua Kel/Desa	DAU yang Ditentukan Penggunaannya Bidang Pendidikan	Memperkuat Stabilitas Polhukhankam Dan Transformasi Pelayanan Publik	Reformasi Birokrasi			20,000,000.00	Dinas Pemberdayaan Masyarakat dan Gampong
	2	13	05	2.01	0005	Fasilitasi Pengembangan Usaha Ekonomi Masyarakat dan Pemerintah Desa dalam Meningkatkan Pendapatan Asli Desa	Jumlah Dokumen Hasil Fasilitasi Pengembangan Usaha Ekonomi Masyarakat dan Pemerintah Desa dalam Meningkatkan Pendapatan Asli Desa	10,000,000.00	10,000,000.00	1,840,000.00	Kota Lhokseumawe, Semua Kecamatan, Semua Kel/Desa	Dana Transfer Umum-Dana Alokasi Umum	Memperkuat Stabilitas Polhukhankam Dan Transformasi Pelayanan Publik	Reformasi Birokrasi			3,000,000.00	Dinas Pemberdayaan Masyarakat dan Gampong
	2	13	05	2.01	0006	Fasilitasi Pemerintah Desa dalam Pemanfaatan Teknologi Tepat Guna	Jumlah Laporan Hasil Fasilitasi Pemerintah Desa dalam Pemanfaatan Teknologi Tepat Guna	20,000,000.00	150,000,000.00	141,600,000.00	Kota Lhokseumawe, Semua Kecamatan, Semua Kel/Desa	Dana Transfer Umum-Dana Alokasi Umum	Memperkuat Stabilitas Polhukhankam Dan Transformasi Pelayanan Publik	Reformasi Birokrasi			165,000,000.00	Dinas Pemberdayaan Masyarakat dan Gampong
	2	13	05	2.01	0007	Fasilitasi Bulan Bhakti Gotong Royong Masyarakat	Jumlah Laporan Hasil Fasilitasi Bulan Bhakti Gotong Royong Masyarakat	8,000,000.00	8,000,000.00	8,000,000.00	Kota Lhokseumawe, Semua Kecamatan, Semua Kel/Desa	Dana Transfer Umum-Dana Alokasi Umum	Memperkuat Stabilitas Polhukhankam Dan Transformasi Pelayanan Publik	Reformasi Birokrasi			3,000,000.00	Dinas Pemberdayaan Masyarakat dan Gampong
	2	13	05	2.01	0008	Fasilitasi Penyelenggaraan Ketentraman, Ketertiban dan Perlindungan Masyarakat Desa	Jumlah Dokumen Hasil Fasilitasi Penyelenggaraan Ketentraman, Ketertiban dan Perlindungan Masyarakat Desa	6,000,000.00	6,000,000.00	6,000,000.00	Kota Lhokseumawe, Semua Kecamatan, Semua Kel/Desa	Dana Transfer Umum-Dana Alokasi Umum	Memperkuat Stabilitas Polhukhankam Dan Transformasi Pelayanan Publik	Reformasi Birokrasi			3,000,000.00	Dinas Pemberdayaan Masyarakat dan Gampong
	2	13	05	2.01	0009	Fasilitasi Tim Penggerak PKK dalam Penyelenggaraan Gerakan Pemberdayaan Masyarakat dan Kesejahteraan Keluarga	Jumlah Dokumen Hasil Fasilitasi Tim Penggerak PKK dalam Penyelenggaraan Gerakan Pemberdayaan Masyarakat dan Kesejahteraan Keluarga	130,000,000.00	262,043,600.00	424,243,600.00	Kota Lhokseumawe, Semua Kecamatan, Semua Kel/Desa	Dana Transfer Umum-Dana Alokasi Umum	Memperkuat Stabilitas Polhukhankam Dan Transformasi Pelayanan Publik	Reformasi Birokrasi			184,640,197.00	Dinas Pemberdayaan Masyarakat dan Gampong

No	Kode					Urusan / Bidang Urusan / Program / Kegiatan / Sub Kegiatan	Indikator Program / Kegiatan / Sub Kegiatan	Capaian Kinerja Dan Kerangka Pendanaan							Kelompok Sasaran	Prakiraan Maju Rencana Tahun 2025		Perangkat Daerah Penanggung Jawab
								Pagu Indikatif (Rp)			Lokasi	Sumber Dana	Prioritas			Target	Pagu Indikatif (Rp)	
								RKPD 2024	APBD 2024	RKPD Perubahan 2024			Nasional	Daerah				
1	2					3	4	10	11	12	13	14	15	16	17	18	19	20
						Dinas Perhubungan		**7,079,199,546.00**	**6,103,124,720.00**	**6,353,124,720.00**							**6,168,722,551.00**	**Dinas Perhubungan**
	2					**URUSAN PEMERINTAHAN WAJIB YANG TIDAK BERKAITAN DENGAN PELAYANAN DASAR**		**7,079,199,546.00**	**6,103,124,720.00**	**6,353,124,720.00**							**6,168,722,551.00**	**Dinas Perhubungan**
	2	**15**				**URUSAN PEMERINTAHAN BIDANG PERHUBUNGAN**		**7,079,199,546.00**	**6,103,124,720.00**	**6,353,124,720.00**							**6,168,722,551.00**	**Dinas Perhubungan**
68	**2**	**15**	**01**			**PROGRAM PENUNJANG URUSAN PEMERINTAHAN DAERAH KABUPATEN/KOTA**	**Persentase Layanan Administrasi Pemerintah Daerah**	**4,794,199,546.00**	**4,412,624,720.00**	**4,493,624,720.00**							**4,881,342,280.00**	**Dinas Perhubungan**
	2	***15***	***01***	***2.01***		***Perencanaan, Penganggaran, dan Evaluasi Kinerja Perangkat Daerah***	***Jumlah Dokumen Perencanaan, Penganggaran, dan Evaluasi Perangkat Daerah***	***14,175,000.00***	***50,175,000.00***	***50,175,000.00***			***Memperkuat Stabilitas Polhukhankam Dan Transformasi Pelayanan Publik***	***Infrastruktur***	***Dinas Perhubungan***		***5,000,000.00***	***Dinas Perhubungan***
	2	15	01	2.01	0001	Penyusunan Dokumen Perencanaan Perangkat Daerah	Jumlah Dokumen Perencanaan Perangkat Daerah	14,175,000.00	50,175,000.00	50,175,000.00	Kota Lhokseumawe, Semua Kecamatan, Semua Kel/Desa	Dana Transfer Umum-Dana Alokasi Umum	Memperkuat Stabilitas Polhukhankam Dan Transformasi Pelayanan Publik	Infrastruktur			5,000,000.00	Dinas Perhubungan
	2	***15***	***01***	***2.02***		***Administrasi Keuangan Perangkat Daerah***	***Periode Penyediaan Administrasi Keuangan Perangkat Daerah***	***2,335,336,000.00***	***2,303,699,000.00***	***2,303,699,000.00***			***Memperkuat Stabilitas Polhukhankam Dan Transformasi Pelayanan Publik***	***Infrastruktur***	***Aparatur Dishub***		***2,650,000,000.00***	***Dinas Perhubungan***
	2	15	01	2.02	0001	Penyediaan Gaji dan Tunjangan ASN	Jumlah Orang yang Menerima Gaji dan Tunjangan ASN	2,335,336,000.00	2,303,699,000.00	2,303,699,000.00	Kota Lhokseumawe, Semua Kecamatan, Semua Kel/Desa	Dana Transfer Umum-Dana Alokasi Umum	Memperkuat Stabilitas Polhukhankam Dan Transformasi Pelayanan Publik	Infrastruktur			2,650,000,000.00	Dinas Perhubungan
	2	***15***	***01***	***2.05***		***Administrasi Kepegawaian Perangkat Daerah***	-	-	***53,200,000.00***	***53,200,000.00***			-	***Infrastruktur***	-		-	***Dinas Perhubungan***
	2	15	01	2.05	0002	Pengadaan Pakaian Dinas beserta Atribut Kelengkapannya	Jumlah Paket Pakaian Dinas beserta Atribut Kelengkapan	-	53,200,000.00	113,200,000.00	Kota Lhokseumawe, Semua Kecamatan, Semua Kel/Desa	Dana Transfer Umum-Dana Alokasi Umum	-	Infrastruktur			-	Dinas Perhubungan
	2	***15***	***01***	***2.06***		***Administrasi Umum Perangkat Daerah***	***Periode Pelaksanaan Administrasi Umum Perangkat Daerah***	***275,154,466.00***	***116,140,000.00***	***116,140,000.00***			***Memperkuat Stabilitas Polhukhankam Dan Transformasi Pelayanan Publik***	***Infrastruktur***	***Dishub***		***182,842,280.00***	***Dinas Perhubungan***
	2	15	01	2.06	0002	Penyediaan Peralatan dan Perlengkapan Kantor	Jumlah Paket Peralatan dan Perlengkapan Kantor yang Disediakan	25,000,000.00	20,000,000.00	20,000,000.00	Kota Lhokseumawe, Semua Kecamatan, Semua Kel/Desa	Dana Transfer Umum-Dana Alokasi Umum	Memperkuat Stabilitas Polhukhankam Dan Transformasi Pelayanan Publik	Infrastruktur			29,962,280.00	Dinas Perhubungan
	2	15	01	2.06	0004	Penyediaan Bahan Logistik Kantor	Jumlah Paket Bahan Logistik Kantor yang Disediakan	151,014,466.00	10,000,000.00	10,000,000.00	Kota Lhokseumawe, Semua Kecamatan, Semua Kel/Desa	Dana Transfer Umum-Dana Alokasi Umum	Memperkuat Stabilitas Polhukhankam Dan Transformasi Pelayanan Publik	Infrastruktur			15,000,000.00	Dinas Perhubungan
	2	15	01	2.06	0005	Penyediaan Barang Cetakan dan Penggandaan	Jumlah Paket Barang Cetakan dan Penggandaan yang Disediakan	28,000,000.00	25,000,000.00	40,000,000.00	Kota Lhokseumawe, Semua Kecamatan, Semua Kel/Desa	Dana Transfer Umum-Dana Alokasi Umum	Memperkuat Stabilitas Polhukhankam Dan Transformasi Pelayanan Publik	Infrastruktur			35,000,000.00	Dinas Perhubungan
	2	15	01	2.06	0006	Penyediaan Bahan Bacaan dan Peraturan Perundang-undangan	Jumlah Dokumen Bahan Bacaan dan Peraturan Perundang-Undangan yang Disediakan	1,140,000.00	1,140,000.00	1,140,000.00	Kota Lhokseumawe, Semua Kecamatan, Semua Kel/Desa	Dana Transfer Umum-Dana Alokasi Umum	Memperkuat Stabilitas Polhukhankam Dan Transformasi Pelayanan Publik	Infrastruktur			2,880,000.00	Dinas Perhubungan
	2	15	01	2.06	0009	Penyelenggaraan Rapat Koordinasi dan Konsultasi SKPD	Jumlah Laporan Penyelenggaraan Rapat Koordinasi dan Konsultasi SKPD	70,000,000.00	60,000,000.00	60,000,000.00	Kota Lhokseumawe, Semua Kecamatan, Semua Kel/Desa	Dana Transfer Umum-Dana Alokasi Umum	Memperkuat Stabilitas Polhukhankam Dan Transformasi Pelayanan Publik	Infrastruktur			100,000,000.00	Dinas Perhubungan
	2	***15***	***01***	***2.07***		***Pengadaan Barang Milik Daerah Penunjang Urusan Pemerintah Daerah***	***Jumlah Pengadaan Barang Milik Daerah Penunjang Urusan Pemerintah Daerah***	***30,000,000.00***	***30,000,000.00***	***30,000,000.00***			***Memperkuat Stabilitas Polhukhankam Dan Transformasi Pelayanan Publik***	***Infrastruktur***	***Dishub***		-	***Dinas Perhubungan***
	2	15	01	2.07	0010	Pengadaan Sarana dan Prasarana Gedung Kantor atau Bangunan Lainnya	Jumlah Unit Sarana dan Prasarana Gedung Kantor atau Bangunan Lainnya yang Disediakan	30,000,000.00	30,000,000.00	30,000,000.00	Kota Lhokseumawe, Semua Kecamatan, Semua Kel/Desa	Dana Transfer Umum-Dana Alokasi Umum	Memperkuat Stabilitas Polhukhankam Dan Transformasi Pelayanan Publik	Infrastruktur			-	Dinas Perhubungan
	2	***15***	***01***	***2.08***		***Penyediaan Jasa Penunjang Urusan Pemerintahan Daerah***	***Periode Penyediaan Jasa Penunjang Urusan Pemerintahan Daerah***	***1,254,134,080.00***	***1,232,510,720.00***	***1,232,510,720.00***			***Memperkuat Stabilitas Polhukhankam Dan Transformasi Pelayanan Publik***	***Infrastruktur***	***Dishub***		***1,342,500,000.00***	***Dinas Perhubungan***
	2	15	01	2.08	0001	Penyediaan Jasa Surat Menyurat	Jumlah Laporan Penyediaan Jasa Surat Menyurat	1,500,000.00	1,500,000.00	1,500,000.00	Kota Lhokseumawe, Semua Kecamatan, Semua Kel/Desa	Dana Transfer Umum-Dana Alokasi Umum	Memperkuat Stabilitas Polhukhankam Dan Transformasi Pelayanan Publik	Infrastruktur			2,500,000.00	Dinas Perhubungan

No	Kode					Urusan / Bidang Urusan / Program / Kegiatan / Sub Kegiatan	Indikator Program / Kegiatan / Sub Kegiatan	Capaian Kinerja Dan Kerangka Pendanaan							Kelompok Sasaran	Prakiraan Maju Rencana Tahun 2025		Perangkat Daerah Penanggung Jawab
								Pagu Indikatif (Rp)			Lokasi	Sumber Dana	Prioritas			Target	Pagu Indikatif (Rp)	
								RKPD 2024	APBD 2024	RKPD Perubahan 2024			Nasional	Daerah				
1	2					3	4	10	11	12	13	14	15	16	17	18	19	20
	2	15	01	2.08	0002	Penyediaan Jasa Komunikasi, Sumber Daya Air dan Listrik	Jumlah Laporan Penyediaan Jasa Komunikasi, Sumber Daya Air dan Listrik yang Disediakan	87,300,000.00	106,060,000.00	106,060,000.00	Kota Lhokseumawe, Semua Kecamatan, Semua Kel/Desa	Dana Transfer Umum-Dana Alokasi Umum	Memperkuat Stabilitas Polhukhankam Dan Transformasi Pelayanan Publik	Infrastruktur			130,000,000.00	Dinas Perhubungan
	2	15	01	2.08	0004	Penyediaan Jasa Pelayanan Umum Kantor	Jumlah Laporan Penyediaan Jasa Pelayanan Umum Kantor yang Disediakan	1,165,334,080.00	1,124,950,720.00	1,124,950,720.00	Kota Lhokseumawe, Semua Kecamatan, Semua Kel/Desa	Dana Transfer Umum-Dana Alokasi Umum	Memperkuat Stabilitas Polhukhankam Dan Transformasi Pelayanan Publik	Infrastruktur			1,210,000,000.00	Dinas Perhubungan
	2	***15***	***01***	***2.09***		***Pemeliharaan Barang Milik Daerah Penunjang Urusan Pemerintahan Daerah***	***Jumlah Pemeliharaan Barang Milik Daerah Penunjang Urusan Pemerintahan Daerah***	***885,400,000.00***	***626,900,000.00***	***626,900,000.00***			***Memperkuat Stabilitas Polhukhankam Dan Transformasi Pelayanan Publik***	***Infrastruktur***	***Dishub***		***701,000,000.00***	***Dinas Perhubungan***
	2	15	01	2.09	0001	Penyediaan Jasa Pemeliharaan, Biaya Pemeliharaan, dan Pajak Kendaraan Perorangan Dinas atau Kendaraan Dinas Jabatan	Jumlah Kendaraan Perorangan Dinas atau Kendaraan Dinas Jabatan yang Dipelihara dan dibayarkan Pajaknya	33,300,000.00	33,300,000.00	33,300,000.00	Kota Lhokseumawe, Semua Kecamatan, Semua Kel/Desa	Dana Transfer Umum-Dana Alokasi Umum	Memperkuat Stabilitas Polhukhankam Dan Transformasi Pelayanan Publik	Infrastruktur			36,000,000.00	Dinas Perhubungan
	2	15	01	2.09	0002	Penyediaan Jasa Pemeliharaan, Biaya Pemeliharaan, Pajak dan Perizinan Kendaraan Dinas Operasional atau Lapangan	Jumlah Kendaraan Dinas Operasional atau Lapangan yang Dipelihara dan dibayarkan Pajak dan Perizinannya	709,100,000.00	575,600,000.00	581,600,000.00	Kota Lhokseumawe, Semua Kecamatan, Semua Kel/Desa	Dana Transfer Umum-Dana Alokasi Umum	Memperkuat Stabilitas Polhukhankam Dan Transformasi Pelayanan Publik	Infrastruktur			600,000,000.00	Dinas Perhubungan
	2	15	01	2.09	0006	Pemeliharaan Peralatan dan Mesin Lainnya	Jumlah Peralatan dan Mesin Lainnya yang Dipelihara	8,000,000.00	8,000,000.00	8,000,000.00	Kota Lhokseumawe, Semua Kecamatan, Semua Kel/Desa	Dana Transfer Umum-Dana Alokasi Umum	Memperkuat Stabilitas Polhukhankam Dan Transformasi Pelayanan Publik	Infrastruktur			15,000,000.00	Dinas Perhubungan
	2	15	01	2.09	0009	Pemeliharaan/Rehabilitasi Gedung Kantor dan Bangunan Lainnya	Jumlah Gedung Kantor dan Bangunan Lainnya yang Dipelihara/Direhabilitasi	135,000,000.00	10,000,000.00	10,000,000.00	Kota Lhokseumawe, Semua Kecamatan, Semua Kel/Desa	Dana Transfer Umum-Dana Alokasi Umum	Memperkuat Stabilitas Polhukhankam Dan Transformasi Pelayanan Publik	Infrastruktur			50,000,000.00	Dinas Perhubungan
69	**2**	**15**	**02**			**PROGRAM PENYELENGGARAAN LALU LINTAS DAN ANGKUTAN JALAN (LLAJ)**	**Cakupan Kualitas Layanan Transportasi**	**2,285,000,000.00**	**1,690,500,000.00**	**1,859,500,000.00**							**1,287,380,271.00**	**Dinas Perhubungan**
	2	***15***	***02***	***2.02***		***Penyediaan Perlengkapan Jalan di Jalan Kabupaten/Kota***	***Jumlah perlengkapan jalan yang tersedia***	***360,000,000.00***	***110,500,000.00***	***110,500,000.00***			***Memperkuat Infrastruktur Untuk Mendukung Pengembangan Ekonomi Dan Pelayanan Dasar***	***Infrastruktur***	***Pengguna Jalan***		***385,000,000.00***	***Dinas Perhubungan***
	2	15	02	2.02	0001	Pembangunan Prasarana Jalan di Jalan Kabupaten/Kota	Jumlah Prasarana Jalan di Jalan Kabupaten/Kota yang Terbangun	75,000,000.00	-	-	Kota Lhokseumawe, Semua Kecamatan, Semua Kel/Desa	Dana Transfer Umum-Dana Alokasi Umum	Memperkuat Infrastruktur Untuk Mendukung Pengembangan Ekonomi Dan Pelayanan Dasar	Infrastruktur			80,000,000.00	Dinas Perhubungan
	2	15	02	2.02	0002	Penyediaan Perlengkapan Jalan di Jalan Kabupaten/Kota	Jumlah Perlengkapan Jalan di Jalan Kabupaten/Kota yang Tersedia	180,000,000.00	60,000,000.00	60,000,000.00	Kota Lhokseumawe, Semua Kecamatan, Semua Kel/Desa	Dana Transfer Umum-Dana Alokasi Umum	Memperkuat Infrastruktur Untuk Mendukung Pengembangan Ekonomi Dan Pelayanan Dasar	Infrastruktur			180,000,000.00	Dinas Perhubungan
	2	15	02	2.02	0003	Rehabilitasi dan Pemeliharaan Prasarana Jalan	Jumlah Prasarana Jalan yang Terehabilitasi dan Terpelihara	30,000,000.00	3,000,000.00	3,000,000.00	Kota Lhokseumawe, Semua Kecamatan, Semua Kel/Desa	Dana Transfer Umum-Dana Alokasi Umum	Memperkuat Infrastruktur Untuk Mendukung Pengembangan Ekonomi Dan Pelayanan Dasar	Infrastruktur			50,000,000.00	Dinas Perhubungan
	2	15	02	2.02	0004	Rehabilitasi dan Pemeliharaan Perlengkapan Jalan	Jumlah Perlengkapan Jalan yang Terehabilitasi dan Terpelihara	75,000,000.00	47,500,000.00	47,500,000.00	Kota Lhokseumawe, Semua Kecamatan, Semua Kel/Desa	Dana Transfer Umum-Dana Alokasi Umum	Memperkuat Infrastruktur Untuk Mendukung Pengembangan Ekonomi Dan Pelayanan Dasar	Infrastruktur			75,000,000.00	Dinas Perhubungan
	2	***15***	***02***	***2.03***		***Pengelolaan Terminal Penumpang Tipe C***	***Jumlah terminal yang dikelola***	***1,360,000,000.00***	***1,225,000,000.00***	***1,225,000,000.00***			***Memperkuat Infrastruktur Untuk Mendukung Pengembangan Ekonomi Dan Pelayanan Dasar***	***Infrastruktur***	***Pengguna Angkutan***		***312,380,271.00***	***Dinas Perhubungan***
	2	15	02	2.03	0011	Rehabilitasi dan Pemeliharaan Terminal Tipe C (Fasilitas Utama dan Penunjang)	Jumlah Terminal Tipe C (Fasilitas Utama dan Penunjang) yang terehabilitasi dan terpelihara	1,360,000,000.00	1,225,000,000.00	1,251,000,000.00	Kota Lhokseumawe, Semua Kecamatan, Semua Kel/Desa	Dana Transfer Umum-Dana Alokasi Umum Dana Otonomi Khusus-Provinsi Aceh	Memperkuat Infrastruktur Untuk Mendukung Pengembangan Ekonomi Dan Pelayanan Dasar	Infrastruktur			312,380,271.00	Dinas Perhubungan

No	Kode					Urusan / Bidang Urusan / Program / Kegiatan / Sub Kegiatan	Indikator Program / Kegiatan / Sub Kegiatan	Capaian Kinerja Dan Kerangka Pendanaan							Kelompok Sasaran	Prakiraan Maju Rencana Tahun 2025		Perangkat Daerah Penanggung Jawab
								Pagu Indikatif (Rp)			Lokasi	Sumber Dana	Prioritas			Target	Pagu Indikatif (Rp)	
								RKPD 2024	APBD 2024	RKPD Perubahan 2024			Nasional	Daerah				
1	2					3	4	10	11	12	13	14	15	16	17	18	19	20
	2	***15***	***02***	***2.04***		***Penerbitan Izin Penyelenggaraan dan Pembangunan Fasilitas Parkir***	-	-	-	-			-	***Infrastruktur***	-		***65,000,000.00***	***Dinas Perhubungan***
	2	15	02	2.04	0001	Fasilitasi Pemenuhan Persyaratan Perolehan Izin Penyelenggaraan dan Pembangunan Fasilitas Parkir Kewenangan Kabupaten/Kota dalam Sistem Pelayanan Perizinan Berusaha Terintegrasi Secara Elektronik	Jumlah Dokumen Pemenuhan Persyaratan Perolehan Izin Penyelenggaraan dan Terbangunnya Fasilitas Parkir Kewenangan Kabupaten/Kota dalam Sistem Pelayanan Perizinan Berusaha Terintegrasi Secara Elektronik	-	-	50,300,000.00	Kota Lhokseumawe, Semua Kecamatan, Semua Kel/Desa	Dana Transfer Umum-Dana Alokasi Umum	-	Infrastruktur			65,000,000.00	Dinas Perhubungan
	2	***15***	***02***	***2.05***		***Pengujian Berkala Kendaraan Bermotor***	***Periode penyelenggaraan pengujian berkala kendaraan bermotor***	***182,000,000.00***	***70,000,000.00***	***70,000,000.00***			***Memperkuat Infrastruktur Untuk Mendukung Pengembangan Ekonomi Dan Pelayanan Dasar***	***Infrastruktur***	***Pengguna Kendaraan Angkutan***		***105,000,000.00***	***Dinas Perhubungan***
	2	15	02	2.05	0001	Penyediaan Sarana dan Prasarana Pengujian Berkala Kendaraan Bermotor	Jumlah Sarana dan Prasarana Pengujian Berkala Kendaraan Bermotor yang Tersedia	50,000,000.00	-	-	Kota Lhokseumawe, Semua Kecamatan, Semua Kel/Desa	Dana Transfer Umum-Dana Alokasi Umum	Memperkuat Infrastruktur Untuk Mendukung Pengembangan Ekonomi Dan Pelayanan Dasar	Infrastruktur			-	Dinas Perhubungan
	2	15	02	2.05	0002	Peningkatan Kapasitas Sumber Daya Manusia Pengujian Berkala Kendaraan Bermotor	Jumlah Sumber Daya Manusia Pengujian Berkala Kendaraan Bermotor yang Ditingkatkan Kapasitasnya	50,000,000.00	-	-	Kota Lhokseumawe, Semua Kecamatan, Semua Kel/Desa	Dana Transfer Umum-Dana Alokasi Umum	Memperkuat Infrastruktur Untuk Mendukung Pengembangan Ekonomi Dan Pelayanan Dasar	Infrastruktur			15,000,000.00	Dinas Perhubungan
	2	15	02	2.05	0004	Penyediaan Bukti Lulus Uji Pengujian Berkala Kendaraan Bermotor	Jumlah Dokumen Bukti Lulus Uji Pengujian Berkala Kendaraan Bermotor	50,000,000.00	40,000,000.00	40,000,000.00	Kota Lhokseumawe, Semua Kecamatan, Semua Kel/Desa	Dana Transfer Umum-Dana Alokasi Umum	Memperkuat Infrastruktur Untuk Mendukung Pengembangan Ekonomi Dan Pelayanan Dasar	Infrastruktur			65,000,000.00	Dinas Perhubungan
	2	15	02	2.05	0007	Pemeliharaan Sarana dan Prasarana Pengujian Berkala Kendaraan Bermotor	Jumlah Sarana dan Prasarana Pengujian Berkala Kendaraan Bermotor yang Terpelihara	20,000,000.00	15,000,000.00	15,000,000.00	Kota Lhokseumawe, Semua Kecamatan, Semua Kel/Desa	Dana Transfer Umum-Dana Alokasi Umum	Memperkuat Infrastruktur Untuk Mendukung Pengembangan Ekonomi Dan Pelayanan Dasar	Infrastruktur			15,000,000.00	Dinas Perhubungan
	2	15	02	2.05	0010	Monitoring dan Evaluasi Penyelenggaraan Pengujian Berkala Kendaraan Bermotor	Jumlah Laporan Monitoring dan Evaluasi Penyelenggaraan Pengujian Berkala Kendaraan Bermotor	12,000,000.00	15,000,000.00	15,000,000.00	Kota Lhokseumawe, Semua Kecamatan, Semua Kel/Desa	Dana Transfer Umum-Dana Alokasi Umum	Memperkuat Infrastruktur Untuk Mendukung Pengembangan Ekonomi Dan Pelayanan Dasar	Infrastruktur			10,000,000.00	Dinas Perhubungan
	2	***15***	***02***	***2.06***		***Pelaksanaan Manajemen dan Rekayasa Lalu Lintas untuk Jaringan Jalan Kabupaten/Kota***	***Periode penyelenggaraan Menajemen dan Rekayasa Lalu Lintas***	***180,000,000.00***	***100,000,000.00***	***100,000,000.00***			***Memperkuat Infrastruktur Untuk Mendukung Pengembangan Ekonomi Dan Pelayanan Dasar***	***Infrastruktur***	***Pengguna Jalan***		***165,000,000.00***	***Dinas Perhubungan***
	2	15	02	2.06	0015	Forum Lalu Lintas dan Angkutan Jalan untuk Jaringan Jalan Kabupaten/Kota	Jumlah laporan Forum Lalu Lintas dan Angkutan Jalan untuk Jaringan Jalan Kabupaten/Kota	50,000,000.00	-	-	Kota Lhokseumawe, Semua Kecamatan, Semua Kel/Desa	Dana Transfer Umum-Dana Alokasi Umum	Memperkuat Infrastruktur Untuk Mendukung Pengembangan Ekonomi Dan Pelayanan Dasar	Infrastruktur			55,000,000.00	Dinas Perhubungan
	2	15	02	2.06	0016	Pengadaan dan Pemasangan Perlengkapan Jalan dalam rangka Manajemen dan Rekayasa Lalu Lintas	Jumlah Perlengkapan Jalan dalam Rangka Manajemen dan Rekayasa Lalu Lintas yang dilaksanakan pengadaan dan Pemasangan	130,000,000.00	100,000,000.00	100,000,000.00	Kota Lhokseumawe, Semua Kecamatan, Semua Kel/Desa	Dana Transfer Umum-Dana Alokasi Umum	Memperkuat Infrastruktur Untuk Mendukung Pengembangan Ekonomi Dan Pelayanan Dasar	Infrastruktur			110,000,000.00	Dinas Perhubungan
	2	***15***	***02***	***2.08***		***Audit dan Inspeksi Keselamatan LLAJ di Jalan***	***Periode pelaksanaan audit dan inspeksi keselamatan LLAJ di jalan***	***203,000,000.00***	***185,000,000.00***	***185,000,000.00***			***Memperkuat Infrastruktur Untuk Mendukung Pengembangan Ekonomi Dan Pelayanan Dasar***	***Infrastruktur***	***Angkutan Orang/Barang***		***255,000,000.00***	***Dinas Perhubungan***
	2	15	02	2.08	0003	Pelaksanaan Inspeksi, Audit dan Pemantauan Terminal	Jumlah Laporan Inspeksi, Audit dan Pemantauan Terminal	8,000,000.00	-	-	Kota Lhokseumawe, Semua Kecamatan, Semua Kel/Desa	Dana Transfer Umum-Dana Alokasi Umum	Memperkuat Infrastruktur Untuk Mendukung Pengembangan Ekonomi Dan Pelayanan Dasar	Infrastruktur			15,000,000.00	Dinas Perhubungan

No	Kode					Urusan / Bidang Urusan / Program / Kegiatan / Sub Kegiatan	Indikator Program / Kegiatan / Sub Kegiatan	Capaian Kinerja Dan Kerangka Pendanaan							Kelompok Sasaran	Prakiraan Maju Rencana Tahun 2025		Perangkat Daerah Penanggung Jawab
								Pagu Indikatif (Rp)			Lokasi	Sumber Dana	Prioritas			Target	Pagu Indikatif (Rp)	
								RKPD 2024	APBD 2024	RKPD Perubahan 2024			Nasional	Daerah				
1	2					3	4	10	11	12	13	14	15	16	17	18	19	20
	2	15	02	2.08	0007	Pelaksanaan Inspeksi, Audit dan Pemantauan Sistem Manajemen Keselamatan Perusahaan Angkutan Umum	Jumlah laporan Inspeksi, Audit dan Pemantauan Sistem Manajemen Keselamatan Perusahaan Angkutan Umum	195,000,000.00	185,000,000.00	277,700,000.00	Kota Lhokseumawe, Semua Kecamatan, Semua Kel/Desa	Dana Transfer Umum-Dana Alokasi Umum	Memperkuat Infrastruktur Untuk Mendukung Pengembangan Ekonomi Dan Pelayanan Dasar	Infrastruktur			240,000,000.00	Dinas Perhubungan
						Dinas Komunikasi, Informatika dan Persandian		**2,467,596,952.00**	**4,736,401,740.00**	**4,908,401,740.00**							**3,458,614,189.00**	**Dinas Komunikasi, Informatika dan Persandian**
	2					**URUSAN PEMERINTAHAN WAJIB YANG TIDAK BERKAITAN DENGAN PELAYANAN DASAR**		**2,467,596,952.00**	**4,736,401,740.00**	**4,908,401,740.00**							**3,458,614,189.00**	**Dinas Komunikasi, Informatika dan Persandian**
	2	**16**				**URUSAN PEMERINTAHAN BIDANG KOMUNIKASI DAN INFORMATIKA**		**2,447,596,952.00**	**4,686,401,740.00**	**4,858,401,740.00**							**3,383,614,189.00**	**Dinas Komunikasi, Informatika dan Persandian**
70	**2**	**16**	**01**			**PROGRAM PENUNJANG URUSAN PEMERINTAHAN DAERAH KABUPATEN/KOTA**	**Persentase Layanan Administrasi Pemerintah Daerah**	**1,864,596,952.00**	**2,155,551,740.00**	**2,155,551,740.00**							**2,088,114,189.00**	**Dinas Komunikasi, Informatika dan Persandian**
	2	***16***	***01***	***2.01***		***Perencanaan, Penganggaran, dan Evaluasi Kinerja Perangkat Daerah***	***Jumlah Dokumen Perencanaan, Penganggaran, dan Evaluasi Kinerja Perangkat Daerah***	***8,000,000.00***	***7,000,000.00***	***7,000,000.00***			***Memperkuat Stabilitas Polhukhankam Dan Transformasi Pelayanan Publik***	***Reformasi Birokrasi***	***Diskominfo***		***14,000,000.00***	***Dinas Komunikasi, Informatika dan Persandian***
	2	16	01	2.01	0001	Penyusunan Dokumen Perencanaan Perangkat Daerah	Jumlah Dokumen Perencanaan Perangkat Daerah	8,000,000.00	7,000,000.00	7,000,000.00	Kota Lhokseumawe, Semua Kecamatan, Semua Kel/Desa	Dana Transfer Umum-Dana Alokasi Umum	Memperkuat Stabilitas Polhukhankam Dan Transformasi Pelayanan Publik	Reformasi Birokrasi			14,000,000.00	Dinas Komunikasi, Informatika dan Persandian
	2	***16***	***01***	***2.02***		***Administrasi Keuangan Perangkat Daerah***	***Periode Pelaksanaan Administrasi Keuangan Perangkat Daerah***	***1,507,683,000.00***	***1,696,371,904.00***	***1,696,371,904.00***			***Memperkuat Stabilitas Polhukhankam Dan Transformasi Pelayanan Publik***	***Reformasi Birokrasi***	***Aparatur***		***1,457,091,309.00***	***Dinas Komunikasi, Informatika dan Persandian***
	2	16	01	2.02	0001	Penyediaan Gaji dan Tunjangan ASN	Jumlah Orang yang Menerima Gaji dan Tunjangan ASN	1,507,683,000.00	1,696,371,904.00	1,696,371,904.00	Kota Lhokseumawe, Semua Kecamatan, Semua Kel/Desa	Dana Transfer Umum-Dana Alokasi Umum	Memperkuat Stabilitas Polhukhankam Dan Transformasi Pelayanan Publik	Reformasi Birokrasi			1,457,091,309.00	Dinas Komunikasi, Informatika dan Persandian
	2	***16***	***01***	***2.06***		***Administrasi Umum Perangkat Daerah***	***Periode Pelaksanaan Administrasi Umum Perangkat Daerah***	***86,140,000.00***	***96,140,000.00***	***96,140,000.00***			***Memperkuat Stabilitas Polhukhankam Dan Transformasi Pelayanan Publik***	***Reformasi Birokrasi***	***Diskominfo, Aparatur***		***123,140,000.00***	***Dinas Komunikasi, Informatika dan Persandian***
	2	16	01	2.06	0002	Penyediaan Peralatan dan Perlengkapan Kantor	Jumlah Paket Peralatan dan Perlengkapan Kantor yang Disediakan	10,000,000.00	10,000,000.00	10,000,000.00	Kota Lhokseumawe, Semua Kecamatan, Semua Kel/Desa	Dana Transfer Umum-Dana Alokasi Umum	Memperkuat Stabilitas Polhukhankam Dan Transformasi Pelayanan Publik	Reformasi Birokrasi			30,000,000.00	Dinas Komunikasi, Informatika dan Persandian
	2	16	01	2.06	0004	Penyediaan Bahan Logistik Kantor	Jumlah Paket Bahan Logistik Kantor yang Disediakan	10,000,000.00	10,000,000.00	10,000,000.00	Kota Lhokseumawe, Semua Kecamatan, Semua Kel/Desa	Dana Transfer Umum-Dana Alokasi Umum	Memperkuat Stabilitas Polhukhankam Dan Transformasi Pelayanan Publik	Reformasi Birokrasi			7,000,000.00	Dinas Komunikasi, Informatika dan Persandian
	2	16	01	2.06	0005	Penyediaan Barang Cetakan dan Penggandaan	Jumlah Paket Barang Cetakan dan Penggandaan yang Disediakan	5,000,000.00	5,000,000.00	5,000,000.00	Kota Lhokseumawe, Semua Kecamatan, Semua Kel/Desa	Dana Transfer Umum-Dana Alokasi Umum	Memperkuat Stabilitas Polhukhankam Dan Transformasi Pelayanan Publik	Reformasi Birokrasi			5,000,000.00	Dinas Komunikasi, Informatika dan Persandian
	2	16	01	2.06	0006	Penyediaan Bahan Bacaan dan Peraturan Perundang-undangan	Jumlah Dokumen Bahan Bacaan dan Peraturan Perundang-Undangan yang Disediakan	1,140,000.00	1,140,000.00	1,140,000.00	Kota Lhokseumawe, Semua Kecamatan, Semua Kel/Desa	Dana Transfer Umum-Dana Alokasi Umum	Memperkuat Stabilitas Polhukhankam Dan Transformasi Pelayanan Publik	Reformasi Birokrasi			1,140,000.00	Dinas Komunikasi, Informatika dan Persandian
	2	16	01	2.06	0009	Penyelenggaraan Rapat Koordinasi dan Konsultasi SKPD	Jumlah Laporan Penyelenggaraan Rapat Koordinasi dan Konsultasi SKPD	60,000,000.00	70,000,000.00	70,000,000.00	Kota Lhokseumawe, Semua Kecamatan, Semua Kel/Desa	Dana Transfer Umum-Dana Alokasi Umum	Memperkuat Stabilitas Polhukhankam Dan Transformasi Pelayanan Publik	Reformasi Birokrasi			80,000,000.00	Dinas Komunikasi, Informatika dan Persandian
	2	***16***	***01***	***2.07***		***Pengadaan Barang Milik Daerah Penunjang Urusan Pemerintah Daerah***	-	-	***54,150,000.00***	***54,150,000.00***			-	-	-		***40,000,000.00***	***Dinas Komunikasi, Informatika dan Persandian***
	2	16	01	2.07	0011	Pengadaan Sarana dan Prasarana Pendukung Gedung Kantor atau Bangunan Lainnya	Jumlah Unit Sarana dan Prasarana Pendukung Gedung Kantor atau Bangunan Lainnya yang Disediakan	-	54,150,000.00	54,150,000.00	Kota Lhokseumawe, Banda Sakti, Mon Geudong	Dana Transfer Umum-Dana Alokasi Umum	-	-			40,000,000.00	Dinas Komunikasi, Informatika dan Persandian
	2	***16***	***01***	***2.08***		***Penyediaan Jasa Penunjang Urusan Pemerintahan Daerah***	***Jumlah Laporan Penyediaan Jasa Penunjang Urusan Pemerintahan Daerah***	***214,173,952.00***	***227,789,836.00***	***227,789,836.00***			***Memperkuat Stabilitas Polhukhankam Dan Transformasi Pelayanan Publik***	***Reformasi Birokrasi***	***Diskominfo, Aparatur***		***344,082,880.00***	***Dinas Komunikasi, Informatika dan Persandian***

No	Kode					Urusan / Bidang Urusan / Program / Kegiatan / Sub Kegiatan	Indikator Program / Kegiatan / Sub Kegiatan	Capaian Kinerja Dan Kerangka Pendanaan							Kelompok Sasaran	Prakiraan Maju Rencana Tahun 2025		Perangkat Daerah Penanggung Jawab
								Pagu Indikatif (Rp)			Lokasi	Sumber Dana	Prioritas			Target	Pagu Indikatif (Rp)	
								RKPD 2024	APBD 2024	RKPD Perubahan 2024			Nasional	Daerah				
1	2					3	4	10	11	12	13	14	15	16	17	18	19	20
	2	16	01	2.08	0001	Penyediaan Jasa Surat Menyurat	Jumlah Laporan Penyediaan Jasa Surat Menyurat	1,200,000.00	1,200,000.00	1,200,000.00	Kota Lhokseumawe, Semua Kecamatan, Semua Kel/Desa	Dana Transfer Umum-Dana Alokasi Umum	Memperkuat Stabilitas Polhukhankam Dan Transformasi Pelayanan Publik	Reformasi Birokrasi			1,200,000.00	Dinas Komunikasi, Informatika dan Persandian
	2	16	01	2.08	0002	Penyediaan Jasa Komunikasi, Sumber Daya Air dan Listrik	Jumlah Laporan Penyediaan Jasa Komunikasi, Sumber Daya Air dan Listrik yang Disediakan	55,016,667.00	63,806,796.00	63,806,796.00	Kota Lhokseumawe, Semua Kecamatan, Semua Kel/Desa	Dana Transfer Umum-Dana Alokasi Umum	Memperkuat Stabilitas Polhukhankam Dan Transformasi Pelayanan Publik	Reformasi Birokrasi			166,000,000.00	Dinas Komunikasi, Informatika dan Persandian
	2	16	01	2.08	0003	Penyediaan Jasa Peralatan dan Perlengkapan Kantor	Jumlah Laporan Penyediaan Jasa Peralatan dan Perlengkapan Kantor yang Disediakan	10,000,000.00	10,000,000.00	10,000,000.00	Kota Lhokseumawe, Semua Kecamatan, Semua Kel/Desa	Dana Transfer Umum-Dana Alokasi Umum	Memperkuat Stabilitas Polhukhankam Dan Transformasi Pelayanan Publik	Reformasi Birokrasi			27,000,000.00	Dinas Komunikasi, Informatika dan Persandian
	2	16	01	2.08	0004	Penyediaan Jasa Pelayanan Umum Kantor	Jumlah Laporan Penyediaan Jasa Pelayanan Umum Kantor yang Disediakan	147,957,285.00	152,783,040.00	152,783,040.00	Kota Lhokseumawe, Semua Kecamatan, Semua Kel/Desa	Dana Transfer Umum-Dana Alokasi Umum	Memperkuat Stabilitas Polhukhankam Dan Transformasi Pelayanan Publik	Reformasi Birokrasi			149,882,880.00	Dinas Komunikasi, Informatika dan Persandian
	2	***16***	***01***	***2.09***		***Pemeliharaan Barang Milik Daerah Penunjang Urusan Pemerintahan Daerah***	***Jumlah Unit Pemeliharaan Barang Milik Daerah Penunjang Urusan Pemerintah Daerah***	***48,600,000.00***	***74,100,000.00***	***74,100,000.00***			***Memperkuat Stabilitas Polhukhankam Dan Transformasi Pelayanan Publik***	***Reformasi Birokrasi***	***Diskominfo, Aparatur***		***109,800,000.00***	***Dinas Komunikasi, Informatika dan Persandian***
	2	16	01	2.09	0001	Penyediaan Jasa Pemeliharaan, Biaya Pemeliharaan, dan Pajak Kendaraan Perorangan Dinas atau Kendaraan Dinas Jabatan	Jumlah Kendaraan Perorangan Dinas atau Kendaraan Dinas Jabatan yang Dipelihara dan dibayarkan Pajaknya	33,600,000.00	33,600,000.00	33,600,000.00	Kota Lhokseumawe, Semua Kecamatan, Semua Kel/Desa	Dana Transfer Umum-Dana Alokasi Umum	Memperkuat Stabilitas Polhukhankam Dan Transformasi Pelayanan Publik	Reformasi Birokrasi			33,300,000.00	Dinas Komunikasi, Informatika dan Persandian
	2	16	01	2.09	0002	Penyediaan Jasa Pemeliharaan, Biaya Pemeliharaan, Pajak dan Perizinan Kendaraan Dinas Operasional atau Lapangan	Jumlah Kendaraan Dinas Operasional atau Lapangan yang Dipelihara dan dibayarkan Pajak dan Perizinannya	-	25,500,000.00	25,500,000.00	Kota Lhokseumawe, Banda Sakti, Mon Geudong	Dana Transfer Umum-Dana Alokasi Umum	-	Reformasi Birokrasi			25,500,000.00	Dinas Komunikasi, Informatika dan Persandian
	2	16	01	2.09	0009	Pemeliharaan/Rehabilitasi Gedung Kantor dan Bangunan Lainnya	Jumlah Gedung Kantor dan Bangunan Lainnya yang Dipelihara/Direhabilitasi	10,000,000.00	10,000,000.00	10,000,000.00	Kota Lhokseumawe, Semua Kecamatan, Semua Kel/Desa	Dana Transfer Umum-Dana Alokasi Umum	Memperkuat Stabilitas Polhukhankam Dan Transformasi Pelayanan Publik	Reformasi Birokrasi			35,000,000.00	Dinas Komunikasi, Informatika dan Persandian
	2	16	01	2.09	0010	Pemeliharaan/Rehabilitasi Sarana dan Prasarana Gedung Kantor atau Bangunan Lainnya	Jumlah Sarana dan Prasarana Gedung Kantor atau Bangunan Lainnya yang Dipelihara/Direhabilitasi	5,000,000.00	5,000,000.00	5,000,000.00	Kota Lhokseumawe, Semua Kecamatan, Semua Kel/Desa	Dana Transfer Umum-Dana Alokasi Umum	Memperkuat Stabilitas Polhukhankam Dan Transformasi Pelayanan Publik	Reformasi Birokrasi			16,000,000.00	Dinas Komunikasi, Informatika dan Persandian
71	**2**	**16**	**02**			**PROGRAM PENGELOLAAN INFORMASI DAN KOMUNIKASI PUBLIK**	**Persentase Penyebaran Informasi Publik**	**30,000,000.00**	**1,450,000,000.00**	**1,600,000,000.00**							**1,253,000,000.00**	**Dinas Komunikasi, Informatika dan Persandian**
	2	***16***	***02***	***2.01***		***Pengelolaan Informasi dan Komunikasi Publik Pemerintah Daerah Kabupaten/Kota***	***Periode Pengelolaan Informasi dan Komunikasi Publik Pemerintah Daerah Kabupaten/Kota***	***30,000,000.00***	***1,450,000,000.00***	***1,450,000,000.00***			***Memperkuat Stabilitas Polhukhankam Dan Transformasi Pelayanan Publik***	***Reformasi Birokrasi***	***Masyarakat, Perangkat Daerah***		***1,253,000,000.00***	***Dinas Komunikasi, Informatika dan Persandian***
	2	16	02	2.01	0002	Monitoring Opini dan Aspirasi Publik	Jumlah Dokumen Hasil Monitoring Opini dan Aspirasi Publik	10,000,000.00	25,000,000.00	25,000,000.00	Kota Lhokseumawe, Semua Kecamatan, Semua Kel/Desa	Dana Transfer Umum-Dana Alokasi Umum	Memperkuat Stabilitas Polhukhankam Dan Transformasi Pelayanan Publik	Reformasi Birokrasi			8,000,000.00	Dinas Komunikasi, Informatika dan Persandian
	2	16	02	2.01	0004	Pengelolaan Konten dan Perencanaan Media Komunikasi Publik	Jumlah Dokumen Hasil Pengelolaan Konten dan Perencanaan Media Komunikasi Publik	-	25,000,000.00	25,000,000.00	Kota Lhokseumawe, Semua Kecamatan, Semua Kel/Desa Kota Lhokseumawe, Banda Sakti, Semua Kel/Desa	Dana Transfer Umum-Dana Alokasi Umum	-	-			25,000,000.00	Dinas Komunikasi, Informatika dan Persandian
	2	16	02	2.01	0005	Pengelolaan Media Komunikasi Publik	Jumlah Dokumen Hasil Pelaksanaan Pengelolaan Media Komunikasi Publik	10,000,000.00	25,000,000.00	25,000,000.00	Kota Lhokseumawe, Semua Kecamatan, Semua Kel/Desa	Dana Transfer Umum-Dana Alokasi Umum	Memperkuat Stabilitas Polhukhankam Dan Transformasi Pelayanan Publik	Reformasi Birokrasi			10,000,000.00	Dinas Komunikasi, Informatika dan Persandian
	2	16	02	2.01	0006	Pelayanan Informasi Publik	Jumlah Dokumen Hasil Pelayanan Informasi Publik	10,000,000.00	40,000,000.00	40,000,000.00	Kota Lhokseumawe, Semua Kecamatan, Semua Kel/Desa	Dana Transfer Umum-Dana Alokasi Umum	Memperkuat Stabilitas Polhukhankam Dan Transformasi Pelayanan Publik	Reformasi Birokrasi			10,000,000.00	Dinas Komunikasi, Informatika dan Persandian
	2	16	02	2.01	0007	Layanan Hubungan Media	Jumlah Layanan Hubungan Media	-	1,335,000,000.00	1,485,000,000.00	Kota Lhokseumawe, Semua Kecamatan, Semua Kel/Desa	Dana Transfer Umum-Dana Alokasi Umum	-	-			1,200,000,000.00	Dinas Komunikasi, Informatika dan Persandian
72	**2**	**16**	**03**			**PROGRAM PENGELOLAAN APLIKASI INFORMATIKA**	**Persentase Pelayanan Publik Yang Terintegrasi**	**553,000,000.00**	**1,080,850,000.00**	**1,102,850,000.00**							**42,500,000.00**	**Dinas Komunikasi, Informatika dan Persandian**

No	Kode					Urusan / Bidang Urusan / Program / Kegiatan / Sub Kegiatan	Indikator Program / Kegiatan / Sub Kegiatan	Capaian Kinerja Dan Kerangka Pendanaan							Kelompok Sasaran	Prakiraan Maju Rencana Tahun 2025		Perangkat Daerah Penanggung Jawab
								Pagu Indikatif (Rp)			Lokasi	Sumber Dana	Prioritas			Target	Pagu Indikatif (Rp)	
								RKPD 2024	APBD 2024	RKPD Perubahan 2024			Nasional	Daerah				
1	2					3	4	10	11	12	13	14	15	16	17	18	19	20
	2	***16***	***03***	***2.01***		***Pengelolaan Nama Domain yang Telah Ditetapkan oleh Pemerintah Pusat dan Sub Domain di Lingkup Pemerintah Daerah Kabupaten/Kota***	***Jumlah Sistem Pengelolaan Nama Domain yang Telah Ditetapkan oleh Pemerintah Pusat dan Sub Domain di Lingkup Pemerintah Daerah Kabupaten/Kota***	***500,000,000.00***	***1,020,000,000.00***	***1,020,000,000.00***			***Memperkuat Stabilitas Polhukhankam Dan Transformasi Pelayanan Publik***	***Reformasi Birokrasi***	***Pemerintah Kota, Perangkat Daerah***		***15,000,000.00***	***Dinas Komunikasi, Informatika dan Persandian***
	2	16	03	2.01	0003	Penyelenggaraan Sistem Jaringan Intra Pemerintah Daerah	Jumlah Sistem Jaringan Intra Pemerintah Daerah	500,000,000.00	1,020,000,000.00	1,042,000,000.00	Kota Lhokseumawe, Semua Kecamatan, Semua Kel/Desa	Dana Transfer Umum-Dana Alokasi Umum	Memperkuat Stabilitas Polhukhankam Dan Transformasi Pelayanan Publik	Reformasi Birokrasi			15,000,000.00	Dinas Komunikasi, Informatika dan Persandian
	2	***16***	***03***	***2.02***		***Pengelolaan E-government di Lingkup Pemerintah Daerah Kabupaten/Kota***	***Periode Pengelolaan e-government di Lingkup Pemerintah Daerah Kabupaten/Kota***	***53,000,000.00***	***60,850,000.00***	***60,850,000.00***			***Memperkuat Stabilitas Polhukhankam Dan Transformasi Pelayanan Publik***	***Reformasi Birokrasi***	***Pemerintah Kota, Perangkat Daerah***		***27,500,000.00***	***Dinas Komunikasi, Informatika dan Persandian***
	2	16	03	2.02	0003	Pengelolaan Pusat Data Pemerintahan Daerah	Jumlah Pusat Data Pemerintahan Daerah yang Dikelola	30,000,000.00	20,850,000.00	20,850,000.00	Kota Lhokseumawe, Semua Kecamatan, Semua Kel/Desa	Dana Transfer Umum-Dana Alokasi Umum	Memperkuat Stabilitas Polhukhankam Dan Transformasi Pelayanan Publik	Reformasi Birokrasi			7,500,000.00	Dinas Komunikasi, Informatika dan Persandian
	2	16	03	2.02	0008	Penyelenggaraan Sistem Penghubung Layanan Pemerintah	Jumlah Layanan Publik yang Terhubung dengan Sistem Penghubung Layanan Pemerintah Daerah	10,000,000.00	10,000,000.00	10,000,000.00	Kota Lhokseumawe, Semua Kecamatan, Semua Kel/Desa	Dana Transfer Umum-Dana Alokasi Umum	Memperkuat Stabilitas Polhukhankam Dan Transformasi Pelayanan Publik	Reformasi Birokrasi			5,000,000.00	Dinas Komunikasi, Informatika dan Persandian
	2	16	03	2.02	0010	Pengembangan dan Pengelolaan Sumber Daya Teknologi Informasi dan Komunikasi Pemerintah Daerah	Jumlah Dokumen Pelaksanaan Pengembangan dan Pengelolaan Sumber Daya Teknologi Informasi dan Komunikasi Pemerintah Daerah	13,000,000.00	30,000,000.00	30,000,000.00	Kota Lhokseumawe, Semua Kecamatan, Semua Kel/Desa	Dana Transfer Umum-Dana Alokasi Umum	Memperkuat Stabilitas Polhukhankam Dan Transformasi Pelayanan Publik	Reformasi Birokrasi			15,000,000.00	Dinas Komunikasi, Informatika dan Persandian
	2	**21**				**URUSAN PEMERINTAHAN BIDANG PERSANDIAN**		**20,000,000.00**	**50,000,000.00**	**50,000,000.00**							**75,000,000.00**	**Dinas Komunikasi, Informatika dan Persandian**
73	**2**	**21**	**02**			**PROGRAM PENYELENGGARAAN PERSANDIAN UNTUK PENGAMANAN INFORMASI**	**Persentase OPD yang melakukan pengamanan data dan informasi terintegrasi**	**20,000,000.00**	**50,000,000.00**	**50,000,000.00**							**75,000,000.00**	**Dinas Komunikasi, Informatika dan Persandian**
	2	***21***	***02***	***2.01***		***Penyelenggaraan Persandian untuk Pengamanan Informasi Pemerintah Daerah Kabupaten/Kota***	***Periode Penyelenggaraan Persandian untuk Pengamanan Informasi Pemerintah Daerah Kabupaten/Kota***	***20,000,000.00***	***50,000,000.00***	***50,000,000.00***			-	-	***Pemerintah Kota, Perangkat Daerah***		***75,000,000.00***	***Dinas Komunikasi, Informatika dan Persandian***
	2	21	02	2.01	0001	Penetapan Kebijakan Tata Kelola Keamanan Informasi dan Jaring Komunikasi Sandi Pemerintah Daerah Kabupaten/Kota	Jumlah Kebijakan Tata Kelola Keamanan Informasi dan Jaring Komunikasi Sandi Pemerintah Daerah Kabupaten/Kota yang Ditetapkan	-	25,000,000.00	25,000,000.00	Kota Lhokseumawe, Banda Sakti, Semua Kel/Desa	Dana Transfer Umum-Dana Alokasi Umum	-	-			25,000,000.00	Dinas Komunikasi, Informatika dan Persandian
	2	21	02	2.01	0004	Penyediaan Layanan Keamanan Informasi Pemerintah Daerah Kabupaten/Kota	Jumlah Perangkat Daerah yang Telah Menggunakan Layanan Keamanan Informasi	20,000,000.00	25,000,000.00	25,000,000.00	Kota Lhokseumawe, Semua Kecamatan, Semua Kel/Desa	Dana Transfer Umum-Dana Alokasi Umum	Memperkuat Stabilitas Polhukhankam Dan Transformasi Pelayanan Publik	Reformasi Birokrasi			50,000,000.00	Dinas Komunikasi, Informatika dan Persandian
						Dinas Penanaman Modal, Pelayanan Terpadu Satu Pintu dan Tenaga Kerja		**5,921,050,141.00**	**6,464,143,544.00**	**6,765,158,544.00**							**5,828,082,380.00**	**Dinas Penanaman Modal, Pelayanan Terpadu Satu Pintu dan Tenaga Kerja**
	2					**URUSAN PEMERINTAHAN WAJIB YANG TIDAK BERKAITAN DENGAN PELAYANAN DASAR**		**5,921,050,141.00**	**6,464,143,544.00**	**6,765,158,544.00**							**5,828,082,380.00**	**Dinas Penanaman Modal, Pelayanan Terpadu Satu Pintu dan Tenaga Kerja**
	2	**07**				**URUSAN PEMERINTAHAN BIDANG TENAGA KERJA**		**5,262,850,140.00**	**5,636,984,544.00**	**5,927,999,544.00**							**5,116,636,095.00**	**Dinas Penanaman Modal, Pelayanan Terpadu Satu Pintu dan Tenaga Kerja**
74	**2**	**07**	**03**			**PROGRAM PELATIHAN KERJA DAN PRODUKTIVITAS TENAGA KERJA**	**Persentase Peningkatan Kualitas Tenaga Kerja yang Mendapatkan Pelatihan**	**75,000,000.00**	**177,750,324.00**	**177,750,324.00**							**58,900,000.00**	**Dinas Penanaman Modal, Pelayanan Terpadu Satu Pintu dan Tenaga Kerja**
	2	***07***	***03***	***2.01***		***Pelaksanaan Pelatihan berdasarkan Unit Kompetensi***	***Jumlah Pelaksanaan Pelatihan***	***75,000,000.00***	***177,750,324.00***	***177,750,324.00***			***Memperkuat Ketahanan Ekonomi Untuk Pertumbuhan Yang Berkualitas dan Berkeadilan***	***Pertumbuhan Ekonomi***	***Masyarakat, Angkatan Kerja***		***58,900,000.00***	***Dinas Penanaman Modal, Pelayanan Terpadu Satu Pintu dan Tenaga Kerja***

No	Kode					Urusan / Bidang Urusan / Program / Kegiatan / Sub Kegiatan	Indikator Program / Kegiatan / Sub Kegiatan	Capaian Kinerja Dan Kerangka Pendanaan							Kelompok Sasaran	Prakiraan Maju Rencana Tahun 2025		Perangkat Daerah Penanggung Jawab
								Pagu Indikatif (Rp)			Lokasi	Sumber Dana	Prioritas			Target	Pagu Indikatif (Rp)	
								RKPD 2024	APBD 2024	RKPD Perubahan 2024			Nasional	Daerah				
1	2					3	4	10	11	12	13	14	15	16	17	18	19	20
	2	07	03	2.01	0001	Proses Pelaksanaan Pendidikan dan Pelatihan Keterampilan bagi Pencari Kerja berdasarkan Klaster Kompetensi	Jumlah Tenaga Kerja yang Mendapat Pelatihan Berbasis Kompetensi pada Tahun n	75,000,000.00	177,750,324.00	177,750,324.00	Kota Lhokseumawe, Semua Kecamatan, Semua Kel/Desa	DBH Cukai Hasil Tembakau (CHT) DAU yang Ditentukan Penggunaannya Bidang Pendidikan	Memperkuat Ketahanan Ekonomi Untuk Pertumbuhan Yang Berkualitas dan Berkeadilan	Pertumbuhan Ekonomi			58,900,000.00	Dinas Penanaman Modal, Pelayanan Terpadu Satu Pintu dan Tenaga Kerja
75	**2**	**07**	**04**			**PROGRAM PENEMPATAN TENAGA KERJA**	**Persentase Pencari Kerja yang Terdaftar yang ditempatkan**	**16,025,000.00**	**116,025,000.00**	**116,025,000.00**							**28,940,625.00**	**Dinas Penanaman Modal, Pelayanan Terpadu Satu Pintu dan Tenaga Kerja**
	2	***07***	***04***	***2.02***		***Penerbitan Izin Lembaga Penempatan Tenaga Kerja Swasta (LPTKS) dalam 1 (Satu) Daerah Kabupaten/Kota***	***Jumlah Penerbitan Izin LPTKS***	***5,000,000.00***	***105,000,000.00***	***105,000,000.00***			***Memperkuat Ketahanan Ekonomi Untuk Pertumbuhan Yang Berkualitas dan Berkeadilan***	***Pertumbuhan Ekonomi***	***Lembaga Penempatan Tenaga Kerja Swasta***		***17,364,375.00***	***Dinas Penanaman Modal, Pelayanan Terpadu Satu Pintu dan Tenaga Kerja***
	2	07	04	2.02	0002	Pengawasan dan Pengendalian LPTKS	Jumlah LPTKS yang Dilakukan Pengawasan dan Pengendalian Sesuai dengan Aturan yang Berlaku	5,000,000.00	105,000,000.00	105,000,000.00	Kota Lhokseumawe, Semua Kecamatan, Semua Kel/Desa	Dana Transfer Umum-Dana Alokasi Umum	Memperkuat Ketahanan Ekonomi Untuk Pertumbuhan Yang Berkualitas dan Berkeadilan	Pertumbuhan Ekonomi			17,364,375.00	Dinas Penanaman Modal, Pelayanan Terpadu Satu Pintu dan Tenaga Kerja
	2	***07***	***04***	***2.03***		***Pengelolaan Informasi Pasar Kerja***	***Tersedianya Informasi Pasar Kerja***	***11,025,000.00***	***11,025,000.00***	***11,025,000.00***			***Memperkuat Ketahanan Ekonomi Untuk Pertumbuhan Yang Berkualitas dan Berkeadilan***	***Pertumbuhan Ekonomi***	***Pencari Kerja***		***11,576,250.00***	***Dinas Penanaman Modal, Pelayanan Terpadu Satu Pintu dan Tenaga Kerja***
	2	07	04	2.03	0002	Pelayanan dan Penyediaan Informasi Pasar Kerja Online	Jumlah Pencari dan Pemberi Kerja yang Terdaftar dalam Pasar Kerja Melalui Sistem Online (Karir Hub)	11,025,000.00	11,025,000.00	11,025,000.00	Kota Lhokseumawe, Semua Kecamatan, Semua Kel/Desa	Dana Transfer Umum-Dana Alokasi Umum	Memperkuat Ketahanan Ekonomi Untuk Pertumbuhan Yang Berkualitas dan Berkeadilan	Pertumbuhan Ekonomi			11,576,250.00	Dinas Penanaman Modal, Pelayanan Terpadu Satu Pintu dan Tenaga Kerja
76	**2**	**07**	**05**			**PROGRAM HUBUNGAN INDUSTRIAL**	**Persentase Penyelesaian Perselisihan Hubungan Industrial**	**40,000,000.00**	**35,000,000.00**	**35,000,000.00**							**92,610,000.00**	**Dinas Penanaman Modal, Pelayanan Terpadu Satu Pintu dan Tenaga Kerja**
	2	***07***	***05***	***2.02***		***Pencegahan dan Penyelesaian Perselisihan Hubungan Industrial, Mogok Kerja dan Penutupan Perusahaan di Daerah Kabupaten/Kota***	***Jumlah Penyelesaian Perselisihan***	***40,000,000.00***	***35,000,000.00***	***35,000,000.00***			***Memperkuat Ketahanan Ekonomi Untuk Pertumbuhan Yang Berkualitas dan Berkeadilan***	***Pertumbuhan Ekonomi***	***Lembaga Tripartit***		***92,610,000.00***	***Dinas Penanaman Modal, Pelayanan Terpadu Satu Pintu dan Tenaga Kerja***
	2	07	05	2.02	0002	Penyelesaian Perselisihan Hubungan Industrial, Mogok Kerja, dan Penutupan Perusahaan yang Berakibat/Berdampak pada Kepentingan di 1 (satu) Daerah Kabupaten/Kota	Jumlah Perkara Perselisihan yang Terselesaikan	40,000,000.00	35,000,000.00	35,000,000.00	Semua Kota/Kab, Semua Kecamatan, Semua Kel/Desa Kota Lhokseumawe, Semua Kecamatan, Semua Kel/Desa	Dana Transfer Umum-Dana Alokasi Umum	Memperkuat Ketahanan Ekonomi Untuk Pertumbuhan Yang Berkualitas dan Berkeadilan	Pertumbuhan Ekonomi			92,610,000.00	Dinas Penanaman Modal, Pelayanan Terpadu Satu Pintu dan Tenaga Kerja
77	**2**	**07**	**01**			**PROGRAM PENUNJANG URUSAN PEMERINTAHAN DAERAH KABUPATEN/KOTA**	**Persentase Layanan Administrasi Pemerintah Daerah**	**5,131,825,140.00**	**5,308,209,220.00**	**5,599,224,220.00**							**4,936,185,470.00**	**Dinas Penanaman Modal, Pelayanan Terpadu Satu Pintu dan Tenaga Kerja**
	2	***07***	***01***	***2.01***		***Perencanaan, Penganggaran, dan Evaluasi Kinerja Perangkat Daerah***	***Jumlah Dokumen Perencanaan dan Capaian Laporan Kinerja***	***15,000,000.00***	***10,000,000.00***	***10,000,000.00***			***Memperkuat Ketahanan Ekonomi Untuk Pertumbuhan Yang Berkualitas dan Berkeadilan***	***Pertumbuhan Ekonomi***	***DPMPTSP Naker, Aparatur***		***16,000,000.00***	***Dinas Penanaman Modal, Pelayanan Terpadu Satu Pintu dan Tenaga Kerja***
	2	07	01	2.01	0001	Penyusunan Dokumen Perencanaan Perangkat Daerah	Jumlah Dokumen Perencanaan Perangkat Daerah	15,000,000.00	10,000,000.00	13,000,000.00	Kota Lhokseumawe, Semua Kecamatan, Semua Kel/Desa	Dana Transfer Umum-Dana Alokasi Umum	Memperkuat Ketahanan Ekonomi Untuk Pertumbuhan Yang Berkualitas dan Berkeadilan	Pertumbuhan Ekonomi			16,000,000.00	Dinas Penanaman Modal, Pelayanan Terpadu Satu Pintu dan Tenaga Kerja
	2	***07***	***01***	***2.02***		***Administrasi Keuangan Perangkat Daerah***	***Periode Pelaksanaan Administrasi Keuangan***	***4,616,218,000.00***	***4,163,268,000.00***	***4,163,268,000.00***			***Memperkuat Ketahanan Ekonomi Untuk Pertumbuhan Yang Berkualitas dan Berkeadilan***	***Pertumbuhan Ekonomi***	***DPMPTSP Naker, Aparatur***		***4,064,861,270.00***	***Dinas Penanaman Modal, Pelayanan Terpadu Satu Pintu dan Tenaga Kerja***
	2	07	01	2.02	0001	Penyediaan Gaji dan Tunjangan ASN	Jumlah Orang yang Menerima Gaji dan Tunjangan ASN	4,616,218,000.00	4,163,268,000.00	4,163,268,000.00	Kota Lhokseumawe, Semua Kecamatan, Semua Kel/Desa	Dana Transfer Umum-Dana Alokasi Umum	Memperkuat Ketahanan Ekonomi Untuk Pertumbuhan Yang Berkualitas dan Berkeadilan	Pertumbuhan Ekonomi			4,064,861,270.00	Dinas Penanaman Modal, Pelayanan Terpadu Satu Pintu dan Tenaga Kerja
	2	***07***	***01***	***2.05***		***Administrasi Kepegawaian Perangkat Daerah***	***Periode Pelaksanaan Administrasi Kepegawaian***	***12,000,000.00***	***12,000,000.00***	***12,000,000.00***			***Memperkuat Ketahanan Ekonomi Untuk Pertumbuhan Yang Berkualitas dan Berkeadilan***	***Pertumbuhan Ekonomi***	***DPMPTSP Naker, Aparatur***		***16,000,000.00***	***Dinas Penanaman Modal, Pelayanan Terpadu Satu Pintu dan Tenaga Kerja***
	2	07	01	2.05	0009	Pendidikan dan Pelatihan Pegawai Berdasarkan Tugas dan Fungsi	Jumlah Pegawai Berdasarkan Tugas dan Fungsi yang Mengikuti Pendidikan dan Pelatihan	12,000,000.00	12,000,000.00	12,000,000.00	Kota Lhokseumawe, Semua Kecamatan, Semua Kel/Desa	Dana Transfer Umum-Dana Alokasi Umum	Memperkuat Ketahanan Ekonomi Untuk Pertumbuhan Yang Berkualitas dan Berkeadilan	Pertumbuhan Ekonomi			16,000,000.00	Dinas Penanaman Modal, Pelayanan Terpadu Satu Pintu dan Tenaga Kerja

No	Kode					Urusan / Bidang Urusan / Program / Kegiatan / Sub Kegiatan	Indikator Program / Kegiatan / Sub Kegiatan	Capaian Kinerja Dan Kerangka Pendanaan							Kelompok Sasaran	Prakiraan Maju Rencana Tahun 2025		Perangkat Daerah Penanggung Jawab
								Pagu Indikatif (Rp)			Lokasi	Sumber Dana	Prioritas			Target	Pagu Indikatif (Rp)	
								RKPD 2024	APBD 2024	RKPD Perubahan 2024			Nasional	Daerah				
1	2					3	4	10	11	12	13	14	15	16	17	18	19	20
	2	***07***	***01***	***2.06***		***Administrasi Umum Perangkat Daerah***	***Periode Pelaksanaan Administrasi umum***	***116,140,000.00***	***97,140,000.00***	***97,140,000.00***			***Memperkuat Ketahanan Ekonomi Untuk Pertumbuhan Yang Berkualitas dan Berkeadilan***	***Pertumbuhan Ekonomi***	***DPMPTSP Naker, Aparatur***		***206,140,000.00***	***Dinas Penanaman Modal, Pelayanan Terpadu Satu Pintu dan Tenaga Kerja***
	2	07	01	2.06	0002	Penyediaan Peralatan dan Perlengkapan Kantor	Jumlah Paket Peralatan dan Perlengkapan Kantor yang Disediakan	30,000,000.00	20,000,000.00	40,000,000.00	Kota Lhokseumawe, Semua Kecamatan, Semua Kel/Desa	Dana Transfer Umum-Dana Alokasi Umum	Memperkuat Ketahanan Ekonomi Untuk Pertumbuhan Yang Berkualitas dan Berkeadilan	Pertumbuhan Ekonomi			33,000,000.00	Dinas Penanaman Modal, Pelayanan Terpadu Satu Pintu dan Tenaga Kerja
	2	07	01	2.06	0004	Penyediaan Bahan Logistik Kantor	Jumlah Paket Bahan Logistik Kantor yang Disediakan	15,000,000.00	11,000,000.00	11,000,000.00	Kota Lhokseumawe, Semua Kecamatan, Semua Kel/Desa	Dana Transfer Umum-Dana Alokasi Umum	Memperkuat Ketahanan Ekonomi Untuk Pertumbuhan Yang Berkualitas dan Berkeadilan	Pertumbuhan Ekonomi			17,000,000.00	Dinas Penanaman Modal, Pelayanan Terpadu Satu Pintu dan Tenaga Kerja
	2	07	01	2.06	0005	Penyediaan Barang Cetakan dan Penggandaan	Jumlah Paket Barang Cetakan dan Penggandaan yang Disediakan	20,000,000.00	15,000,000.00	15,000,000.00	Kota Lhokseumawe, Semua Kecamatan, Semua Kel/Desa	Dana Transfer Umum-Dana Alokasi Umum	Memperkuat Ketahanan Ekonomi Untuk Pertumbuhan Yang Berkualitas dan Berkeadilan	Pertumbuhan Ekonomi			55,000,000.00	Dinas Penanaman Modal, Pelayanan Terpadu Satu Pintu dan Tenaga Kerja
	2	07	01	2.06	0006	Penyediaan Bahan Bacaan dan Peraturan Perundang-undangan	Jumlah Dokumen Bahan Bacaan dan Peraturan Perundang-Undangan yang Disediakan	1,140,000.00	1,140,000.00	1,140,000.00	Kota Lhokseumawe, Semua Kecamatan, Semua Kel/Desa	Dana Transfer Umum-Dana Alokasi Umum	Memperkuat Ketahanan Ekonomi Untuk Pertumbuhan Yang Berkualitas dan Berkeadilan	Pertumbuhan Ekonomi			1,140,000.00	Dinas Penanaman Modal, Pelayanan Terpadu Satu Pintu dan Tenaga Kerja
	2	07	01	2.06	0009	Penyelenggaraan Rapat Koordinasi dan Konsultasi SKPD	Jumlah Laporan Penyelenggaraan Rapat Koordinasi dan Konsultasi SKPD	50,000,000.00	50,000,000.00	50,000,000.00	Kota Lhokseumawe, Semua Kecamatan, Semua Kel/Desa	Dana Transfer Umum-Dana Alokasi Umum	Memperkuat Ketahanan Ekonomi Untuk Pertumbuhan Yang Berkualitas dan Berkeadilan	Pertumbuhan Ekonomi			100,000,000.00	Dinas Penanaman Modal, Pelayanan Terpadu Satu Pintu dan Tenaga Kerja
	2	***07***	***01***	***2.07***		***Pengadaan Barang Milik Daerah Penunjang Urusan Pemerintah Daerah***	***Jumlah Pengadaan Barang Milik Daerah***	***10,000,000.00***	***510,000,000.00***	***510,000,000.00***			***Memperkuat Ketahanan Ekonomi Untuk Pertumbuhan Yang Berkualitas dan Berkeadilan***	***Pertumbuhan Ekonomi***	***DPMPTSP Naker, Aparatur***		***114,985,000.00***	***Dinas Penanaman Modal, Pelayanan Terpadu Satu Pintu dan Tenaga Kerja***
	2	07	01	2.07	0010	Pengadaan Sarana dan Prasarana Gedung Kantor atau Bangunan Lainnya	Jumlah Unit Sarana dan Prasarana Gedung Kantor atau Bangunan Lainnya yang Disediakan	10,000,000.00	510,000,000.00	687,000,000.00	Kota Lhokseumawe, Semua Kecamatan, Semua Kel/Desa	Dana Transfer Umum-Dana Alokasi Umum	Memperkuat Ketahanan Ekonomi Untuk Pertumbuhan Yang Berkualitas dan Berkeadilan	Pertumbuhan Ekonomi			114,985,000.00	Dinas Penanaman Modal, Pelayanan Terpadu Satu Pintu dan Tenaga Kerja
	2	***07***	***01***	***2.08***		***Penyediaan Jasa Penunjang Urusan Pemerintahan Daerah***	***Jumlah Penyediaan Jasa Penunjang***	***282,867,140.00***	***431,201,220.00***	***431,201,220.00***			***Memperkuat Ketahanan Ekonomi Untuk Pertumbuhan Yang Berkualitas dan Berkeadilan***	***Pertumbuhan Ekonomi***	***DPMPTSP Naker, Aparatur***		***421,599,200.00***	***Dinas Penanaman Modal, Pelayanan Terpadu Satu Pintu dan Tenaga Kerja***
	2	07	01	2.08	0001	Penyediaan Jasa Surat Menyurat	Jumlah Laporan Penyediaan Jasa Surat Menyurat	1,500,000.00	1,500,000.00	1,500,000.00	Kota Lhokseumawe, Semua Kecamatan, Semua Kel/Desa	Dana Transfer Umum-Dana Alokasi Umum	Memperkuat Ketahanan Ekonomi Untuk Pertumbuhan Yang Berkualitas dan Berkeadilan	Pertumbuhan Ekonomi			1,500,000.00	Dinas Penanaman Modal, Pelayanan Terpadu Satu Pintu dan Tenaga Kerja
	2	07	01	2.08	0002	Penyediaan Jasa Komunikasi, Sumber Daya Air dan Listrik	Jumlah Laporan Penyediaan Jasa Komunikasi, Sumber Daya Air dan Listrik yang Disediakan	118,701,220.00	115,901,220.00	185,901,220.00	Kota Lhokseumawe, Semua Kecamatan, Semua Kel/Desa	Dana Transfer Umum-Dana Alokasi Umum	Memperkuat Ketahanan Ekonomi Untuk Pertumbuhan Yang Berkualitas dan Berkeadilan	Pertumbuhan Ekonomi			170,000,000.00	Dinas Penanaman Modal, Pelayanan Terpadu Satu Pintu dan Tenaga Kerja
	2	07	01	2.08	0004	Penyediaan Jasa Pelayanan Umum Kantor	Jumlah Laporan Penyediaan Jasa Pelayanan Umum Kantor yang Disediakan	162,665,920.00	313,800,000.00	314,815,000.00	Kota Lhokseumawe, Semua Kecamatan, Semua Kel/Desa	Dana Transfer Umum-Dana Alokasi Umum	Memperkuat Ketahanan Ekonomi Untuk Pertumbuhan Yang Berkualitas dan Berkeadilan	Pertumbuhan Ekonomi			250,099,200.00	Dinas Penanaman Modal, Pelayanan Terpadu Satu Pintu dan Tenaga Kerja
	2	***07***	***01***	***2.09***		***Pemeliharaan Barang Milik Daerah Penunjang Urusan Pemerintahan Daerah***	***Jumlah Pemeliharaan Barang Milik Daerah***	***79,600,000.00***	***84,600,000.00***	***84,600,000.00***			***Memperkuat Ketahanan Ekonomi Untuk Pertumbuhan Yang Berkualitas dan Berkeadilan***	***Pertumbuhan Ekonomi***	***DPMPTSP Naker, Aparatur***		***96,600,000.00***	***Dinas Penanaman Modal, Pelayanan Terpadu Satu Pintu dan Tenaga Kerja***
	2	07	01	2.09	0001	Penyediaan Jasa Pemeliharaan, Biaya Pemeliharaan, dan Pajak Kendaraan Perorangan Dinas atau Kendaraan Dinas Jabatan	Jumlah Kendaraan Perorangan Dinas atau Kendaraan Dinas Jabatan yang Dipelihara dan dibayarkan Pajaknya	34,100,000.00	34,100,000.00	54,100,000.00	Kota Lhokseumawe, Semua Kecamatan, Semua Kel/Desa	Dana Transfer Umum-Dana Alokasi Umum	Memperkuat Ketahanan Ekonomi Untuk Pertumbuhan Yang Berkualitas dan Berkeadilan	Pertumbuhan Ekonomi			34,300,000.00	Dinas Penanaman Modal, Pelayanan Terpadu Satu Pintu dan Tenaga Kerja
	2	07	01	2.09	0002	Penyediaan Jasa Pemeliharaan, Biaya Pemeliharaan, Pajak dan Perizinan Kendaraan Dinas Operasional atau Lapangan	Jumlah Kendaraan Dinas Operasional atau Lapangan yang Dipelihara dan dibayarkan Pajak dan Perizinannya	25,500,000.00	25,500,000.00	25,500,000.00	Kota Lhokseumawe, Semua Kecamatan, Semua Kel/Desa	Dana Transfer Umum-Dana Alokasi Umum	Memperkuat Ketahanan Ekonomi Untuk Pertumbuhan Yang Berkualitas dan Berkeadilan	Pertumbuhan Ekonomi			31,300,000.00	Dinas Penanaman Modal, Pelayanan Terpadu Satu Pintu dan Tenaga Kerja

No	Kode					Urusan / Bidang Urusan / Program / Kegiatan / Sub Kegiatan	Indikator Program / Kegiatan / Sub Kegiatan	Capaian Kinerja Dan Kerangka Pendanaan							Kelompok Sasaran	Prakiraan Maju Rencana Tahun 2025		Perangkat Daerah Penanggung Jawab
								Pagu Indikatif (Rp)			Lokasi	Sumber Dana	Prioritas			Target	Pagu Indikatif (Rp)	
								RKPD 2024	APBD 2024	RKPD Perubahan 2024			Nasional	Daerah				
1	2					3	4	10	11	12	13	14	15	16	17	18	19	20
	2	07	01	2.09	0006	Pemeliharaan Peralatan dan Mesin Lainnya	Jumlah Peralatan dan Mesin Lainnya yang Dipelihara	10,000,000.00	5,000,000.00	5,000,000.00	Kota Lhokseumawe, Semua Kecamatan, Semua Kel/Desa	Dana Transfer Umum-Dana Alokasi Umum	Memperkuat Ketahanan Ekonomi Untuk Pertumbuhan Yang Berkualitas dan Berkeadilan	Pertumbuhan Ekonomi			5,000,000.00	Dinas Penanaman Modal, Pelayanan Terpadu Satu Pintu dan Tenaga Kerja
	2	07	01	2.09	0009	Pemeliharaan/Rehabilitasi Gedung Kantor dan Bangunan Lainnya	Jumlah Gedung Kantor dan Bangunan Lainnya yang Dipelihara/Direhabilitasi	10,000,000.00	20,000,000.00	20,000,000.00	-	Dana Transfer Umum-Dana Alokasi Umum	-	Pertumbuhan Ekonomi			26,000,000.00	Dinas Penanaman Modal, Pelayanan Terpadu Satu Pintu dan Tenaga Kerja
	2	**18**				**URUSAN PEMERINTAHAN BIDANG PENANAMAN MODAL**		**658,200,001.00**	**827,159,000.00**	**837,159,000.00**							**711,446,285.00**	**Dinas Penanaman Modal, Pelayanan Terpadu Satu Pintu dan Tenaga Kerja**
78	**2**	**18**	**02**			**PROGRAM PENGEMBANGAN IKLIM PENANAMAN MODAL**	**Persentase Kemudahan Penanaman Modal**	**27,000,000.00**	**25,000,000.00**	**35,000,000.00**							**11,576,250.00**	**Dinas Penanaman Modal, Pelayanan Terpadu Satu Pintu dan Tenaga Kerja**
	2	***18***	***02***	***2.01***		***Penetapan Pemberian Fasilitas/Insentif Dibidang Penanaman Modal yang Menjadi Kewenangan Daerah Kabupaten/Kota***	***Jumlah Penetapan Pemberian Fasilitas/Insentif***	***27,000,000.00***	***25,000,000.00***	***25,000,000.00***			***Memperkuat Ketahanan Ekonomi Untuk Pertumbuhan Yang Berkualitas dan Berkeadilan***	***Pertumbuhan Ekonomi***	***Pelaku Usaha***		***11,576,250.00***	***Dinas Penanaman Modal, Pelayanan Terpadu Satu Pintu dan Tenaga Kerja***
	2	18	02	2.01	0001	Penetapan Kebijakan Daerah Mengenai Pemberian Fasilitas/Insentif dan Kemudahan Penanaman Modal	Jumlah Peraturan Daerah/Provinsi dalam Pemberian Fasilitas/Insentif dan Kemudahan Penanaman Modal	27,000,000.00	25,000,000.00	35,000,000.00	Kota Lhokseumawe, Semua Kecamatan, Semua Kel/Desa	Dana Transfer Umum-Dana Alokasi Umum	Memperkuat Ketahanan Ekonomi Untuk Pertumbuhan Yang Berkualitas dan Berkeadilan	Pertumbuhan Ekonomi			11,576,250.00	Dinas Penanaman Modal, Pelayanan Terpadu Satu Pintu dan Tenaga Kerja
79	**2**	**18**	**03**			**PROGRAM PROMOSI PENANAMAN MODAL**	**Persentase Sektor pada Promosi Penanaman Modal**	**30,000,000.00**	**30,000,000.00**	**30,000,000.00**							**22,601,250.00**	**Dinas Penanaman Modal, Pelayanan Terpadu Satu Pintu dan Tenaga Kerja**
	2	***18***	***03***	***2.01***		***Penyelenggaraan Promosi Penanaman Modal yang Menjadi Kewenangan Daerah Kabupaten/Kota***	***Tersedianya Penyelenggaraan Promosi Penanaman Modal***	***30,000,000.00***	***30,000,000.00***	***30,000,000.00***			***Memperkuat Ketahanan Ekonomi Untuk Pertumbuhan Yang Berkualitas dan Berkeadilan***	***Pertumbuhan Ekonomi***	***Pelaku Usaha***		***22,601,250.00***	***Dinas Penanaman Modal, Pelayanan Terpadu Satu Pintu dan Tenaga Kerja***
	2	18	03	2.01	0002	Pelaksanaan Kegiatan Promosi Penanaman Modal Daerah Kabupaten/Kota	Jumlah Dokumen Hasil Kegiatan Promosi Penanaman Modal Kabupaten/Kota	15,000,000.00	15,000,000.00	15,000,000.00	Kota Lhokseumawe, Semua Kecamatan, Semua Kel/Desa	Dana Transfer Umum-Dana Alokasi Umum	Memperkuat Ketahanan Ekonomi Untuk Pertumbuhan Yang Berkualitas dan Berkeadilan	Pertumbuhan Ekonomi			11,025,000.00	Dinas Penanaman Modal, Pelayanan Terpadu Satu Pintu dan Tenaga Kerja
	2	18	03	2.01	0003	Penyusunan Strategi Promosi Penanaman Modal Kewenangan Kabupaten/Kota	Jumlah dokumen strategi Promosi Penanaman Modal Kab/Kota	15,000,000.00	15,000,000.00	15,000,000.00	Kota Lhokseumawe, Semua Kecamatan, Semua Kel/Desa	Dana Transfer Umum-Dana Alokasi Umum	Memperkuat Ketahanan Ekonomi Untuk Pertumbuhan Yang Berkualitas dan Berkeadilan	Pertumbuhan Ekonomi			11,576,250.00	Dinas Penanaman Modal, Pelayanan Terpadu Satu Pintu dan Tenaga Kerja
80	**2**	**18**	**04**			**PROGRAM PELAYANAN PENANAMAN MODAL**	**Indeks Peningkatan Pelayanan Perizinan**	**115,000,001.00**	**95,000,000.00**	**95,000,000.00**							**201,006,168.00**	**Dinas Penanaman Modal, Pelayanan Terpadu Satu Pintu dan Tenaga Kerja**
	2	***18***	***04***	***2.01***		***Pelayanan Perizinan dan Non Perizinan Secara Terpadu Satu Pintu dibidang Penanaman Modal yang Menjadi Kewenangan Daerah Kabupaten/ Kota***	***Jumlah Pelayanan Perizinan dan Non Perizinan***	***115,000,001.00***	***95,000,000.00***	***95,000,000.00***			***Memperkuat Ketahanan Ekonomi Untuk Pertumbuhan Yang Berkualitas dan Berkeadilan***	***Pertumbuhan Ekonomi***	***Pelaku Usaha***		***201,006,168.00***	***Dinas Penanaman Modal, Pelayanan Terpadu Satu Pintu dan Tenaga Kerja***
	2	18	04	2.01	0005	Koordinasi dan Sinkronisasi Penetapan Pemberian Fasilitas/Insentif Daerah	Jumlah Kegiatan Koordinasi dan Sinkronisasi Penentapan Pemberian Fasilitas/Insentif yang menjadi Kewenangan Kabupaten/Kota	10,000,000.00	10,000,000.00	10,000,000.00	Kota Lhokseumawe, Semua Kecamatan, Semua Kel/Desa	Dana Transfer Umum-Dana Alokasi Umum	Memperkuat Ketahanan Ekonomi Untuk Pertumbuhan Yang Berkualitas dan Berkeadilan	Pertumbuhan Ekonomi			17,500,000.00	Dinas Penanaman Modal, Pelayanan Terpadu Satu Pintu dan Tenaga Kerja
	2	18	04	2.01	0006	Penyediaan Pelayanan Perizinan Berusaha melalui Sistem Perizinan Berusaha Berbasis Risiko Terintegrasi secara Elektronik	Jumlah Pelaku Usaha yang Mendapatkan Pelayanan Perizinan Berusaha melalui Sistem Perizinan Berusaha Berbasis Risiko Terintegrasi secara Elektronik	25,000,000.00	25,000,000.00	25,000,000.00	Kota Lhokseumawe, Semua Kecamatan, Semua Kel/Desa	Dana Transfer Umum-Dana Alokasi Umum	Memperkuat Ketahanan Ekonomi Untuk Pertumbuhan Yang Berkualitas dan Berkeadilan	Pertumbuhan Ekonomi			30,900,000.00	Dinas Penanaman Modal, Pelayanan Terpadu Satu Pintu dan Tenaga Kerja
	2	18	04	2.01	0007	Penyediaan dan pengelolaan Layanan konsultasi perizinan berusaha berbasis risiko	Jumlah Pelaku usaha yang Memperoleh Layanan Konsultasi Perizinan Berusaha melalui Sistem Perizinan Berusaha Berbasis Risiko Terintegrasi secara Elektronik	20,000,000.00	20,000,000.00	20,000,000.00	Kota Lhokseumawe, Semua Kecamatan, Semua Kel/Desa	Dana Transfer Umum-Dana Alokasi Umum	Memperkuat Ketahanan Ekonomi Untuk Pertumbuhan Yang Berkualitas dan Berkeadilan	Pertumbuhan Ekonomi			64,350,000.00	Dinas Penanaman Modal, Pelayanan Terpadu Satu Pintu dan Tenaga Kerja

No	Kode					Urusan / Bidang Urusan / Program / Kegiatan / Sub Kegiatan	Indikator Program / Kegiatan / Sub Kegiatan	Capaian Kinerja Dan Kerangka Pendanaan							Kelompok Sasaran	Prakiraan Maju Rencana Tahun 2025		Perangkat Daerah Penanggung Jawab
								Pagu Indikatif (Rp)			Lokasi	Sumber Dana	Prioritas			Target	Pagu Indikatif (Rp)	
								RKPD 2024	APBD 2024	RKPD Perubahan 2024			Nasional	Daerah				
1	2					3	4	10	11	12	13	14	15	16	17	18	19	20
	2	18	04	2.01	0008	Pemantauan, analisis, evaluasi, dan pelaporan di bidang perizinan berusaha berbasis risiko	Jumlah Kegiatan Usaha yang mendapat pemantauan, analisis, evaluasi, dan pelaporan di bidang perizinan berusaha berbasis risiko Lintas Daerah Kabupaten/Kota bagi Kegiatan Usaha Dari Pelaku Usaha	60,000,001.00	40,000,000.00	40,000,000.00	Kota Lhokseumawe, Semua Kecamatan, Semua Kel/Desa	Dana Transfer Umum-Dana Alokasi Umum	Memperkuat Ketahanan Ekonomi Untuk Pertumbuhan Yang Berkualitas dan Berkeadilan	Pertumbuhan Ekonomi			88,256,168.00	Dinas Penanaman Modal, Pelayanan Terpadu Satu Pintu dan Tenaga Kerja
81	**2**	**18**	**05**			**PROGRAM PENGENDALIAN PELAKSANAAN PENANAMAN MODAL**	**Indeks Pemantauan dan Pengawasan Investasi**	**478,200,000.00**	**669,159,000.00**	**669,159,000.00**							**464,223,000.00**	**Dinas Penanaman Modal, Pelayanan Terpadu Satu Pintu dan Tenaga Kerja**
	2	***18***	***05***	***2.01***		***Pengendalian Pelaksanaan Penanaman Modal yang Menjadi Kewenangan Daerah Kabupaten/Kota***	***Jumlah Pengendalian Pelaksanaan Penanaman Modal***	***478,200,000.00***	***669,159,000.00***	***669,159,000.00***			-	***Pertumbuhan Ekonomi***	***Pelaku Usaha***		***464,223,000.00***	***Dinas Penanaman Modal, Pelayanan Terpadu Satu Pintu dan Tenaga Kerja***
	2	18	05	2.01	0004	Penyelesaian Permasalahan dan Hambatan yang dihadapi Pelaku Usaha dalam merealisasikan Kegiatan Usahanya	Jumlah Penyelesaian Permasalahan dan Hambatan yang dihadapi Pelaku Usaha dalam merealisasikan Kegiatan Usahanya	-	91,373,000.00	91,373,000.00	Kota Lhokseumawe, Semua Kecamatan, Semua Kel/Desa	DAK Non Fisik-Fasilitasi Penanaman Modal	-	Pertumbuhan Ekonomi			91,373,000.00	Dinas Penanaman Modal, Pelayanan Terpadu Satu Pintu dan Tenaga Kerja
	2	18	05	2.01	0005	Bimbingan Teknis kepada Pelaku Usaha	Jumlah Pelaku Usaha yang Mengikuti Bimbingan Teknis/ Sosialisasi Implementasi Perizinan Berusaha Berbasis Risiko dan Pengawasan Perizinan Berusaha Berbasis Risiko	338,421,600.00	335,039,000.00	335,039,000.00	Kota Lhokseumawe, Semua Kecamatan, Semua Kel/Desa	DAK Non Fisik-Fasilitasi Penanaman Modal	-	Pertumbuhan Ekonomi			305,350,000.00	Dinas Penanaman Modal, Pelayanan Terpadu Satu Pintu dan Tenaga Kerja
	2	18	05	2.01	0006	Pengawasan Penanaman Modal	Jumlah Kegiatan Usaha dari Pelaku Usaha yang Telah Dianalisa dan Diverifikasi Data, Profil dan Informasi Kegiatan Usaha dari Pelaku DIlakukan Inspeksi Lapangan ; serta DIlakukan Evaluasi Penilaian Kepatuhan Pelaksanaan Perizinan Berusaha	139,778,400.00	242,747,000.00	242,747,000.00	Kota Lhokseumawe, Semua Kecamatan, Semua Kel/Desa	Dana Transfer Umum-Dana Alokasi Umum DAK Non Fisik-Fasilitasi Penanaman Modal	-	Pertumbuhan Ekonomi			67,500,000.00	Dinas Penanaman Modal, Pelayanan Terpadu Satu Pintu dan Tenaga Kerja
82	**2**	**18**	**06**			**PROGRAM PENGELOLAAN DATA DAN SISTEM INFORMASI PENANAMAN MODAL**	**Ketersediaan Database Perizinan**	**8,000,000.00**	**8,000,000.00**	**8,000,000.00**							**12,039,617.00**	**Dinas Penanaman Modal, Pelayanan Terpadu Satu Pintu dan Tenaga Kerja**
	2	***18***	***06***	***2.01***		***Pengelolaan Data dan Informasi Perizinan dan Non Perizinan yang Terintegrasi pada Tingkat Daerah Kabupaten/Kota***	***Ketersediaan Data Base Perzinan***	***8,000,000.00***	***8,000,000.00***	***8,000,000.00***			***Memperkuat Ketahanan Ekonomi Untuk Pertumbuhan Yang Berkualitas dan Berkeadilan***	***Pertumbuhan Ekonomi***	***Pelaku Usaha, Pemerintah***		***12,039,617.00***	***Dinas Penanaman Modal, Pelayanan Terpadu Satu Pintu dan Tenaga Kerja***
	2	18	06	2.01	0002	Pengolahan, Penyajian dan Pemanfaatan Data dan Informasi Perizinan Berbasis Sistem Pelayanan Perizinan Berusaha Terintegrasi secara Elektronik	Jumlah Data dan Informasi Perizinan Berbasis Sistem Pelayanan Perizinan Berusaha Terintegrasi secara Elektronik yang Diolah, Dikaji dan Dimanfaatkan	8,000,000.00	8,000,000.00	8,000,000.00	Kota Lhokseumawe, Semua Kecamatan, Semua Kel/Desa	Dana Transfer Umum-Dana Alokasi Umum	Memperkuat Ketahanan Ekonomi Untuk Pertumbuhan Yang Berkualitas dan Berkeadilan	Pertumbuhan Ekonomi			12,039,617.00	Dinas Penanaman Modal, Pelayanan Terpadu Satu Pintu dan Tenaga Kerja
						Dinas Kepemudaan, Olahraga dan Pariwisata		**5,706,525,502.00**	**6,752,206,240.00**	**7,408,206,240.00**							**6,824,757,880.00**	**Dinas Kepemudaan, Olahraga dan Pariwisata**
	2					**URUSAN PEMERINTAHAN WAJIB YANG TIDAK BERKAITAN DENGAN PELAYANAN DASAR**		**5,506,525,502.00**	**6,493,206,240.00**	**7,149,206,240.00**							**6,519,657,880.00**	**Dinas Kepemudaan, Olahraga dan Pariwisata**
	2	**19**				**URUSAN PEMERINTAHAN BIDANG KEPEMUDAAN DAN OLAHRAGA**		**5,506,525,502.00**	**6,493,206,240.00**	**7,149,206,240.00**							**6,519,657,880.00**	**Dinas Kepemudaan, Olahraga dan Pariwisata**
83	**2**	**19**	**01**			**PROGRAM PENUNJANG URUSAN PEMERINTAHAN DAERAH KABUPATEN/KOTA**	**Persentase Layanan Administrasi Pemerintah Daerah**	**3,089,795,000.00**	**3,188,206,240.00**	**3,188,206,240.00**							**3,845,557,880.00**	**Dinas Kepemudaan, Olahraga dan Pariwisata**
	2	***19***	***01***	***2.01***		***Perencanaan, Penganggaran, dan Evaluasi Kinerja Perangkat Daerah***	***Jumlah dokumen perencanaan***	***15,000,000.00***	***30,000,000.00***	***30,000,000.00***			***Meningkatkan Sumber Daya Manusia Yang Berkualitas Dan Berdaya Saing***	***Pendidikan***	***Aparatur OPD***		***35,061,400.00***	***Dinas Kepemudaan, Olahraga dan Pariwisata***
	2	19	01	2.01	0001	Penyusunan Dokumen Perencanaan Perangkat Daerah	Jumlah Dokumen Perencanaan Perangkat Daerah	15,000,000.00	30,000,000.00	30,000,000.00	Kota Lhokseumawe, Semua Kecamatan, Semua Kel/Desa	Dana Transfer Umum-Dana Alokasi Umum	Meningkatkan Sumber Daya Manusia Yang Berkualitas Dan Berdaya Saing	Pendidikan			35,061,400.00	Dinas Kepemudaan, Olahraga dan Pariwisata

No	Kode					Urusan / Bidang Urusan / Program / Kegiatan / Sub Kegiatan	Indikator Program / Kegiatan / Sub Kegiatan	Capaian Kinerja Dan Kerangka Pendanaan							Kelompok Sasaran	Prakiraan Maju Rencana Tahun 2025		Perangkat Daerah Penanggung Jawab
								Pagu Indikatif (Rp)			Lokasi	Sumber Dana	Prioritas			Target	Pagu Indikatif (Rp)	
								RKPD 2024	APBD 2024	RKPD Perubahan 2024			Nasional	Daerah				
1	2					3	4	10	11	12	13	14	15	16	17	18	19	20
	2	***19***	***01***	***2.02***		***Administrasi Keuangan Perangkat Daerah***	***Jumlah dokumen administrasi keuangan***	***2,589,555,000.00***	***2,340,200,000.00***	***2,340,200,000.00***			***Meningkatkan Sumber Daya Manusia Yang Berkualitas Dan Berdaya Saing***	***Pendidikan***	***Aparatur OPD***		***2,832,717,800.00***	***Dinas Kepemudaan, Olahraga dan Pariwisata***
	2	19	01	2.02	0001	Penyediaan Gaji dan Tunjangan ASN	Jumlah Orang yang Menerima Gaji dan Tunjangan ASN	2,589,555,000.00	2,340,200,000.00	2,340,200,000.00	Kota Lhokseumawe, Semua Kecamatan, Semua Kel/Desa	Dana Transfer Umum-Dana Alokasi Umum	Meningkatkan Sumber Daya Manusia Yang Berkualitas Dan Berdaya Saing	Pendidikan			2,832,717,800.00	Dinas Kepemudaan, Olahraga dan Pariwisata
	2	***19***	***01***	***2.06***		***Administrasi Umum Perangkat Daerah***	***Jumlah Paket Peralatan dan Perlengkapan Kantor yang disediakan***	***71,140,000.00***	***86,140,000.00***	***86,140,000.00***			***Meningkatkan Sumber Daya Manusia Yang Berkualitas Dan Berdaya Saing***	***Pendidikan***	***Aparatur OPD***		***195,779,000.00***	***Dinas Kepemudaan, Olahraga dan Pariwisata***
	2	19	01	2.06	0002	Penyediaan Peralatan dan Perlengkapan Kantor	Jumlah Paket Peralatan dan Perlengkapan Kantor yang Disediakan	20,000,000.00	35,000,000.00	35,000,000.00	Kota Lhokseumawe, Semua Kecamatan, Semua Kel/Desa	Dana Transfer Umum-Dana Alokasi Umum	Meningkatkan Sumber Daya Manusia Yang Berkualitas Dan Berdaya Saing	Pendidikan			35,000,000.00	Dinas Kepemudaan, Olahraga dan Pariwisata
	2	19	01	2.06	0004	Penyediaan Bahan Logistik Kantor	Jumlah Paket Bahan Logistik Kantor yang Disediakan	5,000,000.00	5,000,000.00	5,000,000.00	Kota Lhokseumawe, Semua Kecamatan, Semua Kel/Desa	Dana Transfer Umum-Dana Alokasi Umum	Meningkatkan Sumber Daya Manusia Yang Berkualitas Dan Berdaya Saing	Pendidikan			11,025,000.00	Dinas Kepemudaan, Olahraga dan Pariwisata
	2	19	01	2.06	0005	Penyediaan Barang Cetakan dan Penggandaan	Jumlah Paket Barang Cetakan dan Penggandaan yang Disediakan	5,000,000.00	5,000,000.00	5,000,000.00	Kota Lhokseumawe, Semua Kecamatan, Semua Kel/Desa	Dana Transfer Umum-Dana Alokasi Umum	Meningkatkan Sumber Daya Manusia Yang Berkualitas Dan Berdaya Saing	Pendidikan			8,500,000.00	Dinas Kepemudaan, Olahraga dan Pariwisata
	2	19	01	2.06	0006	Penyediaan Bahan Bacaan dan Peraturan Perundang-undangan	Jumlah Dokumen Bahan Bacaan dan Peraturan Perundang-Undangan yang Disediakan	1,140,000.00	1,140,000.00	1,140,000.00	Kota Lhokseumawe, Semua Kecamatan, Semua Kel/Desa	Dana Transfer Umum-Dana Alokasi Umum	Meningkatkan Sumber Daya Manusia Yang Berkualitas Dan Berdaya Saing	Pendidikan			1,254,000.00	Dinas Kepemudaan, Olahraga dan Pariwisata
	2	19	01	2.06	0009	Penyelenggaraan Rapat Koordinasi dan Konsultasi SKPD	Jumlah Laporan Penyelenggaraan Rapat Koordinasi dan Konsultasi SKPD	40,000,000.00	40,000,000.00	40,000,000.00	Kota Lhokseumawe, Semua Kecamatan, Semua Kel/Desa	Dana Transfer Umum-Dana Alokasi Umum	Meningkatkan Sumber Daya Manusia Yang Berkualitas Dan Berdaya Saing	Pendidikan			140,000,000.00	Dinas Kepemudaan, Olahraga dan Pariwisata
	2	***19***	***01***	***2.07***		***Pengadaan Barang Milik Daerah Penunjang Urusan Pemerintah Daerah***	***Jumlah dokumen laporan***	***80,000,000.00***	***330,000,000.00***	***330,000,000.00***			***Meningkatkan Sumber Daya Manusia Yang Berkualitas Dan Berdaya Saing***	***Pendidikan***	***Aparatur OPD***		***121,000,000.00***	***Dinas Kepemudaan, Olahraga dan Pariwisata***
	2	19	01	2.07	0011	Pengadaan Sarana dan Prasarana Pendukung Gedung Kantor atau Bangunan Lainnya	Jumlah Unit Sarana dan Prasarana Pendukung Gedung Kantor atau Bangunan Lainnya yang Disediakan	80,000,000.00	330,000,000.00	330,000,000.00	Kota Lhokseumawe, Semua Kecamatan, Semua Kel/Desa	Dana Transfer Umum-Dana Alokasi Umum	Meningkatkan Sumber Daya Manusia Yang Berkualitas Dan Berdaya Saing	Pendidikan			121,000,000.00	Dinas Kepemudaan, Olahraga dan Pariwisata
	2	***19***	***01***	***2.08***		***Penyediaan Jasa Penunjang Urusan Pemerintahan Daerah***	***Jumlah dokumen laporan***	***199,000,000.00***	***313,066,240.00***	***313,066,240.00***			***Meningkatkan Sumber Daya Manusia Yang Berkualitas Dan Berdaya Saing***	***Pendidikan***	***Aparatur OPD***		***319,389,680.00***	***Dinas Kepemudaan, Olahraga dan Pariwisata***
	2	19	01	2.08	0001	Penyediaan Jasa Surat Menyurat	Jumlah Laporan Penyediaan Jasa Surat Menyurat	1,500,000.00	3,000,000.00	3,000,000.00	Kota Lhokseumawe, Semua Kecamatan, Semua Kel/Desa	Dana Transfer Umum-Dana Alokasi Umum	Meningkatkan Sumber Daya Manusia Yang Berkualitas Dan Berdaya Saing	Pendidikan			1,650,000.00	Dinas Kepemudaan, Olahraga dan Pariwisata
	2	19	01	2.08	0002	Penyediaan Jasa Komunikasi, Sumber Daya Air dan Listrik	Jumlah Laporan Penyediaan Jasa Komunikasi, Sumber Daya Air dan Listrik yang Disediakan	77,000,000.00	79,400,000.00	79,400,000.00	Kota Lhokseumawe, Semua Kecamatan, Semua Kel/Desa	Dana Transfer Umum-Dana Alokasi Umum	Meningkatkan Sumber Daya Manusia Yang Berkualitas Dan Berdaya Saing	Pendidikan			112,640,000.00	Dinas Kepemudaan, Olahraga dan Pariwisata
	2	19	01	2.08	0004	Penyediaan Jasa Pelayanan Umum Kantor	Jumlah Laporan Penyediaan Jasa Pelayanan Umum Kantor yang Disediakan	120,500,000.00	230,666,240.00	230,666,240.00	Kota Lhokseumawe, Semua Kecamatan, Semua Kel/Desa	Dana Transfer Umum-Dana Alokasi Umum	Meningkatkan Sumber Daya Manusia Yang Berkualitas Dan Berdaya Saing	Pendidikan			205,099,680.00	Dinas Kepemudaan, Olahraga dan Pariwisata
	2	***19***	***01***	***2.09***		***Pemeliharaan Barang Milik Daerah Penunjang Urusan Pemerintahan Daerah***	***Jumlah dokumen laporan***	***135,100,000.00***	***88,800,000.00***	***88,800,000.00***			***Meningkatkan Sumber Daya Manusia Yang Berkualitas Dan Berdaya Saing***	***Pendidikan***	***Aparatur OPD***		***341,610,000.00***	***Dinas Kepemudaan, Olahraga dan Pariwisata***
	2	19	01	2.09	0001	Penyediaan Jasa Pemeliharaan, Biaya Pemeliharaan, dan Pajak Kendaraan Perorangan Dinas atau Kendaraan Dinas Jabatan	Jumlah Kendaraan Perorangan Dinas atau Kendaraan Dinas Jabatan yang Dipelihara dan dibayarkan Pajaknya	60,100,000.00	33,300,000.00	33,300,000.00	Kota Lhokseumawe, Semua Kecamatan, Semua Kel/Desa	Dana Transfer Umum-Dana Alokasi Umum	Meningkatkan Sumber Daya Manusia Yang Berkualitas Dan Berdaya Saing	Pendidikan			66,110,000.00	Dinas Kepemudaan, Olahraga dan Pariwisata

No	Kode					Urusan / Bidang Urusan / Program / Kegiatan / Sub Kegiatan	Indikator Program / Kegiatan / Sub Kegiatan	Capaian Kinerja Dan Kerangka Pendanaan							Kelompok Sasaran	Prakiraan Maju Rencana Tahun 2025		Perangkat Daerah Penanggung Jawab
								Pagu Indikatif (Rp)			Lokasi	Sumber Dana	Prioritas			Target	Pagu Indikatif (Rp)	
								RKPD 2024	APBD 2024	RKPD Perubahan 2024			Nasional	Daerah				
1	2					3	4	10	11	12	13	14	15	16	17	18	19	20
	2	19	01	2.09	0002	Penyediaan Jasa Pemeliharaan, Biaya Pemeliharaan, Pajak dan Perizinan Kendaraan Dinas Operasional atau Lapangan	Jumlah Kendaraan Dinas Operasional atau Lapangan yang Dipelihara dan dibayarkan Pajak dan Perizinannya	-	25,500,000.00	25,500,000.00	Kota Lhokseumawe, Semua Kecamatan, Semua Kel/Desa	Dana Transfer Umum-Dana Alokasi Umum	-	Pendidikan			25,500,000.00	Dinas Kepemudaan, Olahraga dan Pariwisata
	2	19	01	2.09	0009	Pemeliharaan/Rehabilitasi Gedung Kantor dan Bangunan Lainnya	Jumlah Gedung Kantor dan Bangunan Lainnya yang Dipelihara/Direhabilitasi	75,000,000.00	30,000,000.00	30,000,000.00	Kota Lhokseumawe, Semua Kecamatan, Semua Kel/Desa	Dana Transfer Umum-Dana Alokasi Umum	Meningkatkan Sumber Daya Manusia Yang Berkualitas Dan Berdaya Saing	Pendidikan			250,000,000.00	Dinas Kepemudaan, Olahraga dan Pariwisata
84	**2**	**19**	**02**			**PROGRAM PENGEMBANGAN KAPASITAS DAYA SAING KEPEMUDAAN**	**Persentase Organisasi Pemuda Yang Aktif**	**225,000,000.00**	**280,000,000.00**	**530,000,000.00**							**635,000,000.00**	**Dinas Kepemudaan, Olahraga dan Pariwisata**
	2	***19***	***02***	***2.01***		***Penyadaran, Pemberdayaan, dan Pengembangan Pemuda dan Kepemudaan Terhadap Pemuda Pelopor Kabupaten/Kota, Wirausaha Muda Pemula, dan Pemuda Kader Kabupaten/Kota***	***Jumlah dokumen Laporan***	***150,000,000.00***	***250,000,000.00***	***250,000,000.00***			***Meningkatkan Sumber Daya Manusia Yang Berkualitas Dan Berdaya Saing***	***Pendidikan***	***Masyarakat***		***415,000,000.00***	***Dinas Kepemudaan, Olahraga dan Pariwisata***
	2	19	02	2.01	0004	Pemenuhan Hak Setiap Pemuda Melalui Perlindungan Pemuda, Advokasi, Akses Pengembangan Diri, Penggunaan Prasarana dan Sarana Tanpa Diskiriminatif, Partisipasi Pemuda dalam Proses Perencanaan, Pelaksanaan Evaluasi dan Pengambilan Keputusan Program Strategis Kepemudaan	Jumlah Pemuda Terpenuhi Haknya Melalui Perlindungan Pemuda, Advokasi, Akses Pengembangan Diri, Penggunaan Prasarana dan Sarana Tanpa Diskiriminatif, Partisipasi Pemuda dalam Proses Perencanaan, Pelaksanaan Evaluasi dan Pengambilan Keputusan Program Strategis Kepemudaan	100,000,000.00	200,000,000.00	200,000,000.00	Kota Lhokseumawe, Semua Kecamatan, Semua Kel/Desa	DAU yang Ditentukan Penggunaannya Bidang Pendidikan	Meningkatkan Sumber Daya Manusia Yang Berkualitas Dan Berdaya Saing	Pendidikan			370,000,000.00	Dinas Kepemudaan, Olahraga dan Pariwisata
	2	19	02	2.01	0007	Pemberian Penghargaan Pemuda dan Organisasi Pemuda yang Berjasa dan/atau Berprestasi	Jumlah Pemuda yang Berjasa dan/atau Berprestasi Penerima Penghargaan	50,000,000.00	50,000,000.00	50,000,000.00	Kota Lhokseumawe, Semua Kecamatan, Semua Kel/Desa	DAU yang Ditentukan Penggunaannya Bidang Pendidikan	Meningkatkan Sumber Daya Manusia Yang Berkualitas Dan Berdaya Saing	Pendidikan			45,000,000.00	Dinas Kepemudaan, Olahraga dan Pariwisata
	2	***19***	***02***	***2.02***		***Pemberdayaan dan Pengembangan Organisasi Kepemudaan Tingkat Daerah Kabupaten/Kota***	***Jumlah dokumen laporan***	***75,000,000.00***	***30,000,000.00***	***30,000,000.00***			***Meningkatkan Sumber Daya Manusia Yang Berkualitas Dan Berdaya Saing***	***Pendidikan***	***Organisasi Pemuda***		***220,000,000.00***	***Dinas Kepemudaan, Olahraga dan Pariwisata***
	2	19	02	2.02	0002	Peningkatan Kapasitas Pemuda dan Organisasi Kepemudaan Kabupaten/Kota	Jumlah Dokumen Hasil Peningkatan Kapasitas Organisasi Kepemudaan	75,000,000.00	30,000,000.00	280,000,000.00	Kota Lhokseumawe, Semua Kecamatan, Semua Kel/Desa	DAU yang Ditentukan Penggunaannya Bidang Pendidikan	Meningkatkan Sumber Daya Manusia Yang Berkualitas Dan Berdaya Saing	Pendidikan			220,000,000.00	Dinas Kepemudaan, Olahraga dan Pariwisata
85	**2**	**19**	**03**			**PROGRAM PENGEMBANGAN KAPASITAS DAYA SAING KEOLAHRAGAAN**	**Jumlah prestasi olahraga**	**2,141,730,502.00**	**2,450,000,000.00**	**2,856,000,000.00**							**2,028,100,000.00**	**Dinas Kepemudaan, Olahraga dan Pariwisata**
	2	***19***	***03***	***2.01***		***Pembinaan dan Pengembangan Olahraga Pendidikan pada Jenjang Pendidikan yang Menjadi Kewenangan Daerah Kabupaten/Kota***	***Jumlah dokumen laporan***	***200,000,000.00***	-	-			***Meningkatkan Sumber Daya Manusia Yang Berkualitas Dan Berdaya Saing***	***Pendidikan***	***Masyarakat***		***250,000,000.00***	***Dinas Kepemudaan, Olahraga dan Pariwisata***
	2	19	03	2.01	0003	Koordinasi, Sinkronisasi dan Pelaksanaan Penyediaan Sarana dan Prasarana Olahraga Kabupaten/Kota	Jumlah Sarana dan Prasarana Olahraga Kabupaten/Kota yang Tersedia dan Termanfaatkan	200,000,000.00	-	-	-	Dana Transfer Umum-Dana Alokasi Umum	Meningkatkan Sumber Daya Manusia Yang Berkualitas Dan Berdaya Saing	Pendidikan			250,000,000.00	Dinas Kepemudaan, Olahraga dan Pariwisata
	2	***19***	***03***	***2.02***		***Penyelenggaraan Kejuaraan Olahraga Tingkat Daerah Kabupaten/Kota***	***Jumlah dokumen laporan***	***1,441,730,502.00***	***1,050,000,000.00***	***1,050,000,000.00***			***Meningkatkan Sumber Daya Manusia Yang Berkualitas Dan Berdaya Saing***	***Pendidikan***	***Masyarakat***		***1,578,100,000.00***	***Dinas Kepemudaan, Olahraga dan Pariwisata***
	2	19	03	2.02	0001	Penyelenggaraan Kejuaraan Olahraga Multi Event dan Single Event Tingkat Kabupaten/Kota	Jumlah Dokumen Penyelenggaraan Kejuaraan Multi Event dan Single Event Tingkat Kabupaten/Kota	100,000,000.00	250,000,000.00	456,000,000.00	Kota Lhokseumawe, Semua Kecamatan, Semua Kel/Desa	Dana Transfer Umum-Dana Alokasi Umum DAU yang Ditentukan Penggunaannya Bidang Pendidikan	Meningkatkan Sumber Daya Manusia Yang Berkualitas Dan Berdaya Saing	Pendidikan			37,000,000.00	Dinas Kepemudaan, Olahraga dan Pariwisata
	2	19	03	2.02	0002	Penyelenggaraan Kejuaraan dan Pekan Olahraga Tingkat Kabupaten/Kota	Jumlah Dokumen Penyelenggaraan Kejuaraan dan Pekan Olahraga Tingkat Kabupaten/Kota	1,341,730,502.00	800,000,000.00	800,000,000.00	Kota Lhokseumawe, Semua Kecamatan, Semua Kel/Desa	Dana Transfer Umum-Dana Alokasi Umum DAU yang Ditentukan Penggunaannya Bidang Pendidikan	Meningkatkan Sumber Daya Manusia Yang Berkualitas Dan Berdaya Saing	Pendidikan			1,541,100,000.00	Dinas Kepemudaan, Olahraga dan Pariwisata

No	Kode					Urusan / Bidang Urusan / Program / Kegiatan / Sub Kegiatan	Indikator Program / Kegiatan / Sub Kegiatan	Capaian Kinerja Dan Kerangka Pendanaan							Kelompok Sasaran	Prakiraan Maju Rencana Tahun 2025		Perangkat Daerah Penanggung Jawab
								Pagu Indikatif (Rp)			Lokasi	Sumber Dana	Prioritas			Target	Pagu Indikatif (Rp)	
								RKPD 2024	APBD 2024	RKPD Perubahan 2024			Nasional	Daerah				
1	2					3	4	10	11	12	13	14	15	16	17	18	19	20
	2	***19***	***03***	***2.04***		***Pembinaan dan Pengembangan Organisasi Olahraga***	***Jumlah dokumen laporan***	***500,000,000.00***	***1,400,000,000.00***	***1,400,000,000.00***			***Meningkatkan Sumber Daya Manusia Yang Berkualitas Dan Berdaya Saing***	***Reformasi Birokrasi***	***Organisasi Olahraga***		***200,000,000.00***	***Dinas Kepemudaan, Olahraga dan Pariwisata***
	2	19	03	2.04	0002	Pengembangan Organisasi Keolahragaan	Jumlah Dokumen Hasil Pengembangan Organisasi Keolahragaan	500,000,000.00	1,400,000,000.00	1,600,000,000.00	Kota Lhokseumawe, Semua Kecamatan, Semua Kel/Desa	Dana Transfer Umum-Dana Alokasi Umum DAU yang Ditentukan Penggunaannya Bidang Pendidikan	Meningkatkan Sumber Daya Manusia Yang Berkualitas Dan Berdaya Saing	Reformasi Birokrasi			200,000,000.00	Dinas Kepemudaan, Olahraga dan Pariwisata
86	**2**	**19**	**04**			**PROGRAM PENGEMBANGAN KAPASITAS KEPRAMUKAAN**	**Pembinaan Pramuka**	**50,000,000.00**	**575,000,000.00**	**575,000,000.00**							**11,000,000.00**	**Dinas Kepemudaan, Olahraga dan Pariwisata**
	2	***19***	***04***	***2.01***		***Pembinaan dan Pengembangan Organisasi Kepramukaan***	***Jumlah dokumen laporan***	***50,000,000.00***	***575,000,000.00***	***575,000,000.00***			***Meningkatkan Sumber Daya Manusia Yang Berkualitas Dan Berdaya Saing***	***Pendidikan***	***organisasi kepramukaan dan masyarakat***		***11,000,000.00***	***Dinas Kepemudaan, Olahraga dan Pariwisata***
	2	19	04	2.01	0003	Pengembangan Kapasitas SDM Kepramukaan Tingkat Daerah	Jumlah SDM Kepramukaan Tingkat Daerah yang Meningkat Kapasitasnya	50,000,000.00	575,000,000.00	575,000,000.00	Kota Lhokseumawe, Semua Kecamatan, Semua Kel/Desa	Dana Transfer Umum-Dana Alokasi Umum DAU yang Ditentukan Penggunaannya Bidang Pendidikan	Meningkatkan Sumber Daya Manusia Yang Berkualitas Dan Berdaya Saing	Pendidikan			11,000,000.00	Dinas Kepemudaan, Olahraga dan Pariwisata
	3					**URUSAN PEMERINTAHAN PILIHAN**		**200,000,000.00**	**259,000,000.00**	**259,000,000.00**							**305,100,000.00**	**Dinas Kepemudaan, Olahraga dan Pariwisata**
	3	**26**				**URUSAN PEMERINTAHAN BIDANG PARIWISATA**		**200,000,000.00**	**259,000,000.00**	**259,000,000.00**							**305,100,000.00**	**Dinas Kepemudaan, Olahraga dan Pariwisata**
87	**3**	**26**	**02**			**PROGRAM PENINGKATAN DAYA TARIK DESTINASI PARIWISATA**	**Persentase Peningkatan Daya Tarik Pariwisata**	**30,000,000.00**	**25,000,000.00**	**25,000,000.00**							**40,000,000.00**	**Dinas Kepemudaan, Olahraga dan Pariwisata**
	3	***26***	***02***	***2.01***		***Pengelolaan Daya Tarik Wisata Kabupaten/Kota***	***Jumlah dokumen laporan***	***30,000,000.00***	***25,000,000.00***	***25,000,000.00***			***Memperkuat Ketahanan Ekonomi Untuk Pertumbuhan Yang Berkualitas dan Berkeadilan***	***Pertumbuhan Ekonomi***	***Masyarakat***		***40,000,000.00***	***Dinas Kepemudaan, Olahraga dan Pariwisata***
	3	26	02	2.01	0008	Peningkatan Kapasitas SDM Pengelola Daya Tarik Wisata Unggulan Kabupaten/Kota	Jumlah Orang Pengelola Daya Tarik Wisata Unggulan yang Dikembangkan	30,000,000.00	25,000,000.00	25,000,000.00	Kota Lhokseumawe, Semua Kecamatan, Semua Kel/Desa	Dana Transfer Umum-Dana Alokasi Umum	Memperkuat Ketahanan Ekonomi Untuk Pertumbuhan Yang Berkualitas dan Berkeadilan	Pertumbuhan Ekonomi			40,000,000.00	Dinas Kepemudaan, Olahraga dan Pariwisata
88	**3**	**26**	**03**			**PROGRAM PEMASARAN PARIWISATA**	**Peningkatkan Kunjungan Wisata**	**70,000,000.00**	**175,000,000.00**	**175,000,000.00**							**143,000,000.00**	**Dinas Kepemudaan, Olahraga dan Pariwisata**
	3	***26***	***03***	***2.01***		***Pemasaran Pariwisata Dalam dan Luar Negeri Daya Tarik, Destinasi dan Kawasan Strategis Pariwisata Kabupaten/Kota***	***Jumlah dokumen laporan***	***70,000,000.00***	***175,000,000.00***	***175,000,000.00***			***Memperkuat Ketahanan Ekonomi Untuk Pertumbuhan Yang Berkualitas dan Berkeadilan***	***Pertumbuhan Ekonomi***	***Masyarakat***		***143,000,000.00***	***Dinas Kepemudaan, Olahraga dan Pariwisata***
	3	26	03	2.01	0003	Penyediaan Data dan Penyebaran Informasi Pariwisata Kabupaten/Kota, Baik Dalam dan Luar Negeri	Jumlah Dokumen Hasil Pelaksanaan Penyediaan Data dan Penyebaran Informasi Pariwisata Kabupaten/Kota, Baik Dalam dan Luar Negeri	30,000,000.00	25,000,000.00	25,000,000.00	Kota Lhokseumawe, Semua Kecamatan, Semua Kel/Desa	Dana Transfer Umum-Dana Alokasi Umum	Memperkuat Ketahanan Ekonomi Untuk Pertumbuhan Yang Berkualitas dan Berkeadilan	Pertumbuhan Ekonomi			33,000,000.00	Dinas Kepemudaan, Olahraga dan Pariwisata
	3	26	03	2.01	0006	Fasilitasi Kegiatan Pemasaran Pariwisata Baik Dalam dan Luar Negeri Pariwisata Kabupaten/Kota	Jumlah Kegiatan Pemasaran Pariwisata Baik Dalam dan Luar Negeri	40,000,000.00	150,000,000.00	150,000,000.00	Kota Lhokseumawe, Semua Kecamatan, Semua Kel/Desa	Dana Transfer Umum-Dana Alokasi Umum	Memperkuat Ketahanan Ekonomi Untuk Pertumbuhan Yang Berkualitas dan Berkeadilan	Pertumbuhan Ekonomi			110,000,000.00	Dinas Kepemudaan, Olahraga dan Pariwisata
89	**3**	**26**	**05**			**PROGRAM PENGEMBANGAN SUMBER DAYA PARIWISATA DAN EKONOMI KREATIF**	**Persentase Pembinaan SDM Pariwisata**	**100,000,000.00**	**59,000,000.00**	**59,000,000.00**							**122,100,000.00**	**Dinas Kepemudaan, Olahraga dan Pariwisata**
	3	***26***	***05***	***2.01***		***Pelaksanaan Peningkatan Kapasitas Sumber Daya Manusia Pariwisata dan Ekonomi Kreatif Tingkat Dasar***	***Jumlah dokumen laporan***	***100,000,000.00***	***59,000,000.00***	***59,000,000.00***			***Memperkuat Ketahanan Ekonomi Untuk Pertumbuhan Yang Berkualitas dan Berkeadilan***	***Pertumbuhan Ekonomi***	***Masyarakat***		***122,100,000.00***	***Dinas Kepemudaan, Olahraga dan Pariwisata***
	3	26	05	2.01	0006	Fasilitasi Pengembangan Kompetensi Sumber Daya Manusia Ekonomi Kreatif	Jumlah SDM Ekonomi Kreatif yang Mengikuti Fasilitasi Pengembangan Kompetensi Sumber Daya Manusia Ekonomi Kreatif	100,000,000.00	59,000,000.00	59,000,000.00	Kota Lhokseumawe, Semua Kecamatan, Semua Kel/Desa	DAU yang Ditentukan Penggunaannya Bidang Pendidikan	Memperkuat Ketahanan Ekonomi Untuk Pertumbuhan Yang Berkualitas dan Berkeadilan	Pertumbuhan Ekonomi			122,100,000.00	Dinas Kepemudaan, Olahraga dan Pariwisata
						Sekretariat Majelis Adat Aceh		**1,497,654,300.00**	**1,471,660,760.00**	**1,471,660,760.00**							**1,175,185,020.00**	**Sekretariat Majelis Adat Aceh**

No	Kode					Urusan / Bidang Urusan / Program / Kegiatan / Sub Kegiatan	Indikator Program / Kegiatan / Sub Kegiatan	Capaian Kinerja Dan Kerangka Pendanaan							Kelompok Sasaran	Prakiraan Maju Rencana Tahun 2025		Perangkat Daerah Penanggung Jawab
								Pagu Indikatif (Rp)			Lokasi	Sumber Dana	Prioritas			Target	Pagu Indikatif (Rp)	
								RKPD 2024	APBD 2024	RKPD Perubahan 2024			Nasional	Daerah				
1	2					3	4	10	11	12	13	14	15	16	17	18	19	20
	2					**URUSAN PEMERINTAHAN WAJIB YANG TIDAK BERKAITAN DENGAN PELAYANAN DASAR**		**1,497,654,300.00**	**1,471,660,760.00**	**1,471,660,760.00**							**1,175,185,020.00**	**Sekretariat Majelis Adat Aceh**
	2	**22**				**URUSAN PEMERINTAHAN BIDANG KEBUDAYAAN**		**1,497,654,300.00**	**1,471,660,760.00**	**1,471,660,760.00**							**1,175,185,020.00**	**Sekretariat Majelis Adat Aceh**
90	**2**	**22**	**01**			**PROGRAM PENUNJANG URUSAN PEMERINTAHAN DAERAH KABUPATEN/KOTA**	**Persentase Layanan Administrasi Pemerintah Daerah**	**1,262,654,300.00**	**1,301,660,760.00**	**1,301,660,760.00**							**1,106,185,020.00**	**Sekretariat Majelis Adat Aceh**
	2	***22***	***01***	***2.01***		***Perencanaan, Penganggaran, dan Evaluasi Kinerja Perangkat Daerah***	***Jumlah Dokumen Perencanaan Penganggaran dan Evaluasi Kinerja Perangkat Daerah***	***8,000,000.00***	***8,000,000.00***	***8,000,000.00***			***Memperkuat Stabilitas Polhukhankam Dan Transformasi Pelayanan Publik***	***Memperkuat pelaksanaan syariat islam dan budaya***	***Sekretariat MAA***		***8,000,000.00***	***Sekretariat Majelis Adat Aceh***
	2	22	01	2.01	0001	Penyusunan Dokumen Perencanaan Perangkat Daerah	Jumlah Dokumen Perencanaan Perangkat Daerah	8,000,000.00	8,000,000.00	8,000,000.00	Kota Lhokseumawe, Banda Sakti, Semua Kel/Desa	Dana Transfer Umum-Dana Alokasi Umum	Memperkuat Stabilitas Polhukhankam Dan Transformasi Pelayanan Publik	Memperkuat pelaksanaan syariat islam dan budaya			8,000,000.00	Sekretariat Majelis Adat Aceh
	2	***22***	***01***	***2.02***		***Administrasi Keuangan Perangkat Daerah***	***Periode Pelaksanaan Administrasi Keuangan Perangkat Daerah***	***742,464,540.00***	***702,171,000.00***	***702,171,000.00***			***Memperkuat Stabilitas Polhukhankam Dan Transformasi Pelayanan Publik***	***Memperkuat pelaksanaan syariat islam dan budaya***	***Aparatur Sekretariat MAA***		***664,395,260.00***	***Sekretariat Majelis Adat Aceh***
	2	22	01	2.02	0001	Penyediaan Gaji dan Tunjangan ASN	Jumlah Orang yang Menerima Gaji dan Tunjangan ASN	742,464,540.00	702,171,000.00	702,171,000.00	Kota Lhokseumawe, Banda Sakti, Semua Kel/Desa	Dana Transfer Umum-Dana Alokasi Umum	Memperkuat Stabilitas Polhukhankam Dan Transformasi Pelayanan Publik	Memperkuat pelaksanaan syariat islam dan budaya			664,395,260.00	Sekretariat Majelis Adat Aceh
	2	***22***	***01***	***2.06***		***Administrasi Umum Perangkat Daerah***	***Periode Pelaksanaan Administrasi Umum Perangkat Daerah***	***70,140,000.00***	***59,140,000.00***	***59,140,000.00***			***Memperkuat Stabilitas Polhukhankam Dan Transformasi Pelayanan Publik***	***Memperkuat pelaksanaan syariat islam dan budaya***	***Sekretariat MAA***		***13,540,000.00***	***Sekretariat Majelis Adat Aceh***
	2	22	01	2.06	0002	Penyediaan Peralatan dan Perlengkapan Kantor	Jumlah Paket Peralatan dan Perlengkapan Kantor yang Disediakan	9,000,000.00	9,000,000.00	9,000,000.00	Kota Lhokseumawe, Banda Sakti, Semua Kel/Desa	Dana Transfer Umum-Dana Alokasi Umum	Memperkuat Stabilitas Polhukhankam Dan Transformasi Pelayanan Publik	Memperkuat pelaksanaan syariat islam dan budaya			2,000,000.00	Sekretariat Majelis Adat Aceh
	2	22	01	2.06	0004	Penyediaan Bahan Logistik Kantor	Jumlah Paket Bahan Logistik Kantor yang Disediakan	5,000,000.00	4,000,000.00	4,000,000.00	Kota Lhokseumawe, Banda Sakti, Semua Kel/Desa	Dana Transfer Umum-Dana Alokasi Umum	Memperkuat Stabilitas Polhukhankam Dan Transformasi Pelayanan Publik	Memperkuat pelaksanaan syariat islam dan budaya			3,000,000.00	Sekretariat Majelis Adat Aceh
	2	22	01	2.06	0005	Penyediaan Barang Cetakan dan Penggandaan	Jumlah Paket Barang Cetakan dan Penggandaan yang Disediakan	5,000,000.00	5,000,000.00	5,000,000.00	Kota Lhokseumawe, Banda Sakti, Semua Kel/Desa	Dana Transfer Umum-Dana Alokasi Umum	Memperkuat Stabilitas Polhukhankam Dan Transformasi Pelayanan Publik	Memperkuat pelaksanaan syariat islam dan budaya			2,000,000.00	Sekretariat Majelis Adat Aceh
	2	22	01	2.06	0006	Penyediaan Bahan Bacaan dan Peraturan Perundang-undangan	Jumlah Dokumen Bahan Bacaan dan Peraturan Perundang-Undangan yang Disediakan	1,140,000.00	1,140,000.00	1,140,000.00	Kota Lhokseumawe, Banda Sakti, Semua Kel/Desa	Dana Transfer Umum-Dana Alokasi Umum	Memperkuat Stabilitas Polhukhankam Dan Transformasi Pelayanan Publik	Memperkuat pelaksanaan syariat islam dan budaya			1,140,000.00	Sekretariat Majelis Adat Aceh
	2	22	01	2.06	0009	Penyelenggaraan Rapat Koordinasi dan Konsultasi SKPD	Jumlah Laporan Penyelenggaraan Rapat Koordinasi dan Konsultasi SKPD	50,000,000.00	40,000,000.00	40,000,000.00	Kota Lhokseumawe, Banda Sakti, Semua Kel/Desa	Dana Transfer Umum-Dana Alokasi Umum	Memperkuat Stabilitas Polhukhankam Dan Transformasi Pelayanan Publik	Memperkuat pelaksanaan syariat islam dan budaya			5,400,000.00	Sekretariat Majelis Adat Aceh
	2	***22***	***01***	***2.08***		***Penyediaan Jasa Penunjang Urusan Pemerintahan Daerah***	***Periode Penyediaan Jasa Penunjang Urusan Pemerintah Daerah***	***378,249,760.00***	***468,549,760.00***	***468,549,760.00***			***Memperkuat Stabilitas Polhukhankam Dan Transformasi Pelayanan Publik***	***Memperkuat pelaksanaan syariat islam dan budaya***	***Sekretariat MAA***		***378,249,760.00***	***Sekretariat Majelis Adat Aceh***
	2	22	01	2.08	0001	Penyediaan Jasa Surat Menyurat	Jumlah Laporan Penyediaan Jasa Surat Menyurat	1,000,000.00	1,000,000.00	1,000,000.00	Kota Lhokseumawe, Banda Sakti, Semua Kel/Desa	Dana Transfer Umum-Dana Alokasi Umum	Memperkuat Stabilitas Polhukhankam Dan Transformasi Pelayanan Publik	Memperkuat pelaksanaan syariat islam dan budaya			1,000,000.00	Sekretariat Majelis Adat Aceh
	2	22	01	2.08	0004	Penyediaan Jasa Pelayanan Umum Kantor	Jumlah Laporan Penyediaan Jasa Pelayanan Umum Kantor yang Disediakan	377,249,760.00	467,549,760.00	467,549,760.00	Kota Lhokseumawe, Banda Sakti, Semua Kel/Desa	Dana Transfer Umum-Dana Alokasi Umum	Memperkuat Stabilitas Polhukhankam Dan Transformasi Pelayanan Publik	Memperkuat pelaksanaan syariat islam dan budaya			377,249,760.00	Sekretariat Majelis Adat Aceh
	2	***22***	***01***	***2.09***		***Pemeliharaan Barang Milik Daerah Penunjang Urusan Pemerintahan Daerah***	***Periode Pemeliharaan Barang Milik Daerah Penunjang Urusan Pemerintah Daerah***	***63,800,000.00***	***63,800,000.00***	***63,800,000.00***			***Memperkuat Stabilitas Polhukhankam Dan Transformasi Pelayanan Publik***	***Memperkuat pelaksanaan syariat islam dan budaya***	***Sekretariat MAA***		***42,000,000.00***	***Sekretariat Majelis Adat Aceh***
	2	22	01	2.09	0001	Penyediaan Jasa Pemeliharaan, Biaya Pemeliharaan, dan Pajak Kendaraan Perorangan Dinas atau Kendaraan Dinas Jabatan	Jumlah Kendaraan Perorangan Dinas atau Kendaraan Dinas Jabatan yang Dipelihara dan dibayarkan Pajaknya	33,200,000.00	33,200,000.00	33,200,000.00	Kota Lhokseumawe, Banda Sakti, Semua Kel/Desa	Dana Transfer Umum-Dana Alokasi Umum	Memperkuat Stabilitas Polhukhankam Dan Transformasi Pelayanan Publik	Memperkuat pelaksanaan syariat islam dan budaya			20,000,000.00	Sekretariat Majelis Adat Aceh

No	Kode					Urusan / Bidang Urusan / Program / Kegiatan / Sub Kegiatan	Indikator Program / Kegiatan / Sub Kegiatan	Capaian Kinerja Dan Kerangka Pendanaan							Kelompok Sasaran	Prakiraan Maju Rencana Tahun 2025		Perangkat Daerah Penanggung Jawab
								Pagu Indikatif (Rp)			Lokasi	Sumber Dana	Prioritas			Target	Pagu Indikatif (Rp)	
								RKPD 2024	APBD 2024	RKPD Perubahan 2024			Nasional	Daerah				
1	2					3	4	10	11	12	13	14	15	16	17	18	19	20
	2	22	01	2.09	0002	Penyediaan Jasa Pemeliharaan, Biaya Pemeliharaan, Pajak dan Perizinan Kendaraan Dinas Operasional atau Lapangan	Jumlah Kendaraan Dinas Operasional atau Lapangan yang Dipelihara dan dibayarkan Pajak dan Perizinannya	25,600,000.00	25,600,000.00	25,600,000.00	Kota Lhokseumawe, Banda Sakti, Semua Kel/Desa	Dana Transfer Umum-Dana Alokasi Umum	Memperkuat Stabilitas Polhukhankam Dan Transformasi Pelayanan Publik	Memperkuat pelaksanaan syariat islam dan budaya			20,000,000.00	Sekretariat Majelis Adat Aceh
	2	22	01	2.09	0011	Pemeliharaan/Rehabilitasi Sarana dan Prasarana Pendukung Gedung Kantor atau Bangunan Lainnya	Jumlah Sarana dan Prasarana Pendukung Gedung Kantor atau Bangunan Lainnya yang Dipelihara/Direhabilitasi	5,000,000.00	5,000,000.00	5,000,000.00	Kota Lhokseumawe, Banda Sakti, Semua Kel/Desa	Dana Transfer Umum-Dana Alokasi Umum	Memperkuat Stabilitas Polhukhankam Dan Transformasi Pelayanan Publik	Memperkuat pelaksanaan syariat islam dan budaya			2,000,000.00	Sekretariat Majelis Adat Aceh
91	**2**	**22**	**07**			**PROGRAM MAJELIS ADAT ACEH (MAA)**	**Indek Adat Istiadat Adat Jumlah Pembinaan Adat Istiadat yang dilestarikan**	**235,000,000.00**	**170,000,000.00**	**170,000,000.00**							**69,000,000.00**	**Sekretariat Majelis Adat Aceh**
	2	***22***	***07***	***7.01***		***Pelestarian dan Pembinaan Adat Istiadat***	***Jumlah Pembinaan Adat Istiadat yang diLestarikan***	***180,000,000.00***	***130,000,000.00***	***130,000,000.00***			***Revolusi Mental dan Pembangunan Kebudayaan***	***Memperkuat pelaksanaan syariat islam dan budaya***	***Masyarakat dan Lembaga Adat***		***57,000,000.00***	***Sekretariat Majelis Adat Aceh***
	2	22	07	7.01	0001	Pembinaan Adat Seumapa/Narit Maja, Meunasib dan Tarian Tradisional	Jumlah Laporan Pembinaan Adat Seumapa/Narit Maja, Meunasib dan Tarian Tradisional	75,000,000.00	50,000,000.00	50,000,000.00	Kota Lhokseumawe, Banda Sakti, Semua Kel/Desa	DAU yang Ditentukan Penggunaannya Bidang Pendidikan	Revolusi Mental dan Pembangunan Kebudayaan	Memperkuat pelaksanaan syariat islam dan budaya			10,000,000.00	Sekretariat Majelis Adat Aceh
	2	22	07	7.01	0002	Pemasyarakatan Adat Do Da Idi	Jumlah Lembaga Pemasyarakatan Adat Do Da Idi	55,000,000.00	30,000,000.00	30,000,000.00	Kota Lhokseumawe, Banda Sakti, Semua Kel/Desa	DAU yang Ditentukan Penggunaannya Bidang Pendidikan	Revolusi Mental dan Pembangunan Kebudayaan	Memperkuat pelaksanaan syariat islam dan budaya			2,000,000.00	Sekretariat Majelis Adat Aceh
	2	22	07	7.01	0003	Sosialisasi Adat Istiadat	Jumlah Peserta Sosialisasi Adat Istiadat	30,000,000.00	30,000,000.00	30,000,000.00	Kota Lhokseumawe, Banda Sakti, Semua Kel/Desa	DAU yang Ditentukan Penggunaannya Bidang Pendidikan	Revolusi Mental dan Pembangunan Kebudayaan	Memperkuat pelaksanaan syariat islam dan budaya			25,000,000.00	Sekretariat Majelis Adat Aceh
	2	22	07	7.01	0006	Publikasi Adat dan Adat Istiadat Melalui Media Luar Ruang	Jumlah Adat dan Adat Istiadat Melalui Media Luar Ruang yang Dipublikasikan	20,000,000.00	20,000,000.00	20,000,000.00	Kota Lhokseumawe, Banda Sakti, Semua Kel/Desa	DAU yang Ditentukan Penggunaannya Bidang Pendidikan	Revolusi Mental dan Pembangunan Kebudayaan	Memperkuat pelaksanaan syariat islam dan budaya			20,000,000.00	Sekretariat Majelis Adat Aceh
	2	***22***	***07***	***7.02***		***Pembinaan dan Pengembangan Hukum Adat***	***Jumlah Pengembangan hukum Adat yang dibina***	***30,000,000.00***	***20,000,000.00***	***20,000,000.00***			***Revolusi Mental dan Pembangunan Kebudayaan***	***Memperkuat pelaksanaan syariat islam dan budaya***	***Lembaga Hukum Adat***		***10,000,000.00***	***Sekretariat Majelis Adat Aceh***
	2	22	07	7.02	0001	Penguatan Peradilan Adat	Jumlah Peserta Pelatihan Peradilan Adat	30,000,000.00	20,000,000.00	20,000,000.00	Kota Lhokseumawe, Banda Sakti, Semua Kel/Desa	DAU yang Ditentukan Penggunaannya Bidang Pendidikan	Revolusi Mental dan Pembangunan Kebudayaan	Memperkuat pelaksanaan syariat islam dan budaya			10,000,000.00	Sekretariat Majelis Adat Aceh
	2	***22***	***07***	***7.03***		***Pembinaan Lembaga Adat dan Tokoh Adat***	***Jumlah Lembaga Adat dan tokoh yang dibina***	***25,000,000.00***	***20,000,000.00***	***20,000,000.00***			***Revolusi Mental dan Pembangunan Kebudayaan***	***Memperkuat pelaksanaan syariat islam dan budaya***	***Lembaga dan Tokoh Adat***		***2,000,000.00***	***Sekretariat Majelis Adat Aceh***
	2	22	07	7.03	0002	Pelatihan Pemberdayaan Kelembagaan Adat	Jumlah Peserta Pelatihan Pemberdayaan Kelembagaan Adat	25,000,000.00	20,000,000.00	20,000,000.00	Kota Lhokseumawe, Banda Sakti, Semua Kel/Desa	DAU yang Ditentukan Penggunaannya Bidang Pendidikan	Revolusi Mental dan Pembangunan Kebudayaan	Memperkuat pelaksanaan syariat islam dan budaya			2,000,000.00	Sekretariat Majelis Adat Aceh
						Dinas Perpustakaan dan Kearsipan		**2,892,617,459.00**	**2,851,316,624.00**	**2,886,316,624.00**							**2,461,627,776.00**	**Dinas Perpustakaan dan Kearsipan**
	2					**URUSAN PEMERINTAHAN WAJIB YANG TIDAK BERKAITAN DENGAN PELAYANAN DASAR**		**2,892,617,459.00**	**2,851,316,624.00**	**2,886,316,624.00**							**2,461,627,776.00**	**Dinas Perpustakaan dan Kearsipan**
	2	**23**				**URUSAN PEMERINTAHAN BIDANG PERPUSTAKAAN**		**2,862,617,459.00**	**2,796,316,624.00**	**2,831,316,624.00**							**2,428,552,776.00**	**Dinas Perpustakaan dan Kearsipan**
92	**2**	**23**	**01**			**PROGRAM PENUNJANG URUSAN PEMERINTAHAN DAERAH KABUPATEN/KOTA**	**Persentase Layanan Administrasi Pemerintah Daerah**	**2,577,617,459.00**	**2,566,316,624.00**	**2,613,316,624.00**							**2,063,066,049.00**	**Dinas Perpustakaan dan Kearsipan**
	2	***23***	***01***	***2.01***		***Perencanaan, Penganggaran, dan Evaluasi Kinerja Perangkat Daerah***	***Jumlah Dokumen Pelaksanaan Perencanaan dan Evaluasi Kinerja Perangkat Daerah***	***15,000,000.00***	***10,000,000.00***	***10,000,000.00***			***Memperkuat Stabilitas Polhukhankam Dan Transformasi Pelayanan Publik***	***Reformasi Birokrasi***	***Perpustakaan dan Kearsipan***		***14,332,500.00***	***Dinas Perpustakaan dan Kearsipan***
	2	23	01	2.01	0001	Penyusunan Dokumen Perencanaan Perangkat Daerah	Jumlah Dokumen Perencanaan Perangkat Daerah	15,000,000.00	10,000,000.00	10,000,000.00	Kota Lhokseumawe, Banda Sakti, Mon Geudong	Dana Transfer Umum-Dana Alokasi Umum	Memperkuat Stabilitas Polhukhankam Dan Transformasi Pelayanan Publik	Reformasi Birokrasi			14,332,500.00	Dinas Perpustakaan dan Kearsipan
	2	***23***	***01***	***2.02***		***Administrasi Keuangan Perangkat Daerah***	***Jumlah Dokumen Administrasi Keuangan Perangkat Daerah***	***2,170,495,792.00***	***1,960,310,864.00***	***1,960,310,864.00***			***Memperkuat Stabilitas Polhukhankam Dan Transformasi Pelayanan Publik***	***Reformasi Birokrasi***	***Aparatur Perpustakaan dan Kearsipan***		***1,486,137,500.00***	***Dinas Perpustakaan dan Kearsipan***
	2	23	01	2.02	0001	Penyediaan Gaji dan Tunjangan ASN	Jumlah Orang yang Menerima Gaji dan Tunjangan ASN	2,170,495,792.00	1,960,310,864.00	1,960,310,864.00	Kota Lhokseumawe, Banda Sakti, Mon Geudong	Dana Transfer Umum-Dana Alokasi Umum	Memperkuat Stabilitas Polhukhankam Dan Transformasi Pelayanan Publik	Reformasi Birokrasi			1,486,137,500.00	Dinas Perpustakaan dan Kearsipan

No	Kode					Urusan / Bidang Urusan / Program / Kegiatan / Sub Kegiatan	Indikator Program / Kegiatan / Sub Kegiatan	Capaian Kinerja Dan Kerangka Pendanaan							Kelompok Sasaran	Prakiraan Maju Rencana Tahun 2025		Perangkat Daerah Penanggung Jawab
								Pagu Indikatif (Rp)			Lokasi	Sumber Dana	Prioritas			Target	Pagu Indikatif (Rp)	
								RKPD 2024	APBD 2024	RKPD Perubahan 2024			Nasional	Daerah				
1	2					3	4	10	11	12	13	14	15	16	17	18	19	20
	2	***23***	***01***	***2.06***		***Administrasi Umum Perangkat Daerah***	***Jumlah Dokumen Administrasi Umum Perangkat Daerah***	***98,140,000.00***	***76,140,000.00***	***76,140,000.00***			***Memperkuat Stabilitas Polhukhankam Dan Transformasi Pelayanan Publik***	***Reformasi Birokrasi***	***Perpustakaan dan Kearsipan***		***123,449,131.00***	***Dinas Perpustakaan dan Kearsipan***
	2	23	01	2.06	0002	Penyediaan Peralatan dan Perlengkapan Kantor	Jumlah Paket Peralatan dan Perlengkapan Kantor yang Disediakan	25,000,000.00	14,000,000.00	26,000,000.00	Kota Lhokseumawe, Banda Sakti, Mon Geudong	Dana Transfer Umum-Dana Alokasi Umum	Memperkuat Stabilitas Polhukhankam Dan Transformasi Pelayanan Publik	Reformasi Birokrasi			12,733,875.00	Dinas Perpustakaan dan Kearsipan
	2	23	01	2.06	0004	Penyediaan Bahan Logistik Kantor	Jumlah Paket Bahan Logistik Kantor yang Disediakan	15,000,000.00	4,000,000.00	4,000,000.00	Kota Lhokseumawe, Banda Sakti, Mon Geudong	Dana Transfer Umum-Dana Alokasi Umum	Memperkuat Stabilitas Polhukhankam Dan Transformasi Pelayanan Publik	Reformasi Birokrasi			7,524,563.00	Dinas Perpustakaan dan Kearsipan
	2	23	01	2.06	0005	Penyediaan Barang Cetakan dan Penggandaan	Jumlah Paket Barang Cetakan dan Penggandaan yang Disediakan	7,000,000.00	7,000,000.00	7,000,000.00	Kota Lhokseumawe, Banda Sakti, Mon Geudong	Dana Transfer Umum-Dana Alokasi Umum	Memperkuat Stabilitas Polhukhankam Dan Transformasi Pelayanan Publik	Reformasi Birokrasi			9,261,000.00	Dinas Perpustakaan dan Kearsipan
	2	23	01	2.06	0006	Penyediaan Bahan Bacaan dan Peraturan Perundang-undangan	Jumlah Dokumen Bahan Bacaan dan Peraturan Perundang-Undangan yang Disediakan	1,140,000.00	1,140,000.00	1,140,000.00	Kota Lhokseumawe, Banda Sakti, Mon Geudong	Dana Transfer Umum-Dana Alokasi Umum	Memperkuat Stabilitas Polhukhankam Dan Transformasi Pelayanan Publik	Reformasi Birokrasi			1,319,693.00	Dinas Perpustakaan dan Kearsipan
	2	23	01	2.06	0009	Penyelenggaraan Rapat Koordinasi dan Konsultasi SKPD	Jumlah Laporan Penyelenggaraan Rapat Koordinasi dan Konsultasi SKPD	50,000,000.00	50,000,000.00	85,000,000.00	Kota Lhokseumawe, Banda Sakti, Mon Geudong	Dana Transfer Umum-Dana Alokasi Umum	Memperkuat Stabilitas Polhukhankam Dan Transformasi Pelayanan Publik	Reformasi Birokrasi			92,610,000.00	Dinas Perpustakaan dan Kearsipan
	2	***23***	***01***	***2.08***		***Penyediaan Jasa Penunjang Urusan Pemerintahan Daerah***	***Jumlah Dokumen Penyediaan Jasa Penunjang Pada Perangkat Daerah***	***209,281,667.00***	***435,165,760.00***	***435,165,760.00***			***Memperkuat Stabilitas Polhukhankam Dan Transformasi Pelayanan Publik***	***Reformasi Birokrasi***	***Perpustakaan dan Kearsipan***		***369,457,893.00***	***Dinas Perpustakaan dan Kearsipan***
	2	23	01	2.08	0001	Penyediaan Jasa Surat Menyurat	Jumlah Laporan Penyediaan Jasa Surat Menyurat	1,000,000.00	1,000,000.00	1,000,000.00	Kota Lhokseumawe, Banda Sakti, Mon Geudong	Dana Transfer Umum-Dana Alokasi Umum	Memperkuat Stabilitas Polhukhankam Dan Transformasi Pelayanan Publik	Reformasi Birokrasi			1,157,625.00	Dinas Perpustakaan dan Kearsipan
	2	23	01	2.08	0002	Penyediaan Jasa Komunikasi, Sumber Daya Air dan Listrik	Jumlah Laporan Penyediaan Jasa Komunikasi, Sumber Daya Air dan Listrik yang Disediakan	75,516,667.00	79,000,000.00	79,000,000.00	Kota Lhokseumawe, Banda Sakti, Mon Geudong	Dana Transfer Umum-Dana Alokasi Umum	Memperkuat Stabilitas Polhukhankam Dan Transformasi Pelayanan Publik	Reformasi Birokrasi			105,575,400.00	Dinas Perpustakaan dan Kearsipan
	2	23	01	2.08	0004	Penyediaan Jasa Pelayanan Umum Kantor	Jumlah Laporan Penyediaan Jasa Pelayanan Umum Kantor yang Disediakan	132,765,000.00	355,165,760.00	355,165,760.00	Kota Lhokseumawe, Banda Sakti, Mon Geudong	Dana Transfer Umum-Dana Alokasi Umum	Memperkuat Stabilitas Polhukhankam Dan Transformasi Pelayanan Publik	Reformasi Birokrasi			262,724,868.00	Dinas Perpustakaan dan Kearsipan
	2	***23***	***01***	***2.09***		***Pemeliharaan Barang Milik Daerah Penunjang Urusan Pemerintahan Daerah***	***Jumlah Unit Pemeliharaan Barang Milik Daerah pada Perangkat Daerah***	***84,700,000.00***	***84,700,000.00***	***84,700,000.00***			***Memperkuat Stabilitas Polhukhankam Dan Transformasi Pelayanan Publik***	***Reformasi Birokrasi***	***Perpustakaan dan Kearsipan***		***69,689,025.00***	***Dinas Perpustakaan dan Kearsipan***
	2	23	01	2.09	0001	Penyediaan Jasa Pemeliharaan, Biaya Pemeliharaan, dan Pajak Kendaraan Perorangan Dinas atau Kendaraan Dinas Jabatan	Jumlah Kendaraan Perorangan Dinas atau Kendaraan Dinas Jabatan yang Dipelihara dan dibayarkan Pajaknya	33,300,000.00	33,300,000.00	33,300,000.00	Kota Lhokseumawe, Banda Sakti, Mon Geudong	Dana Transfer Umum-Dana Alokasi Umum	Memperkuat Stabilitas Polhukhankam Dan Transformasi Pelayanan Publik	Reformasi Birokrasi			35,423,325.00	Dinas Perpustakaan dan Kearsipan
	2	23	01	2.09	0002	Penyediaan Jasa Pemeliharaan, Biaya Pemeliharaan, Pajak dan Perizinan Kendaraan Dinas Operasional atau Lapangan	Jumlah Kendaraan Dinas Operasional atau Lapangan yang Dipelihara dan dibayarkan Pajak dan Perizinannya	51,400,000.00	51,400,000.00	51,400,000.00	Kota Lhokseumawe, Banda Sakti, Mon Geudong	Dana Transfer Umum-Dana Alokasi Umum	Memperkuat Stabilitas Polhukhankam Dan Transformasi Pelayanan Publik	Reformasi Birokrasi			34,265,700.00	Dinas Perpustakaan dan Kearsipan
	2	23	01	2.09	0009	Pemeliharaan/Rehabilitasi Gedung Kantor dan Bangunan Lainnya	Jumlah Gedung Kantor dan Bangunan Lainnya yang Dipelihara/Direhabilitasi	-	-	-	Kota Lhokseumawe, Blang Mangat, Semua Kel/Desa	Dana Transfer Umum-Dana Alokasi Umum	Memperkuat Stabilitas Polhukhankam Dan Transformasi Pelayanan Publik	Reformasi Birokrasi			-	Dinas Perpustakaan dan Kearsipan
93	**2**	**23**	**02**			**PROGRAM PEMBINAAN PERPUSTAKAAN**	**Cakupan Pembinaan Perpustakaan**	**285,000,000.00**	**230,000,000.00**	**218,000,000.00**							**365,486,727.00**	**Dinas Perpustakaan dan Kearsipan**
	2	***23***	***02***	***2.01***		***Pengelolaan Perpustakaan Tingkat Daerah Kabupaten/Kota***	***Jumlah Dokumen Pengelolaan Perpustakaan Tingkat Daerah Kabupaten/Kota***	***160,000,000.00***	***130,000,000.00***	***130,000,000.00***			***Meningkatkan Sumber Daya Manusia Yang Berkualitas Dan Berdaya Saing***	***Reformasi Birokrasi***	***Perpustakaan***		***265,211,888.00***	***Dinas Perpustakaan dan Kearsipan***

No	Kode					Urusan / Bidang Urusan / Program / Kegiatan / Sub Kegiatan	Indikator Program / Kegiatan / Sub Kegiatan	Capaian Kinerja Dan Kerangka Pendanaan							Kelompok Sasaran	Prakiraan Maju Rencana Tahun 2025		Perangkat Daerah Penanggung Jawab
								Pagu Indikatif (Rp)			Lokasi	Sumber Dana	Prioritas			Target	Pagu Indikatif (Rp)	
								RKPD 2024	APBD 2024	RKPD Perubahan 2024			Nasional	Daerah				
1	2					3	4	10	11	12	13	14	15	16	17	18	19	20
	2	23	02	2.01	0002	Pengembangan Perpustakaan di Tingkat Daerah Kabupaten/Kota	Jumlah Perpustakaan yang Dikembangkan di Tingkat Daerah Kabupaten/Kota Sesuai Standar Nasional Perpustakaan di Wilayah Kabupaten/Kota Sesuai Kewenangannya	15,000,000.00	15,000,000.00	15,000,000.00	Kota Lhokseumawe, Banda Sakti, Mon Geudong	Dana Transfer Umum-Dana Alokasi Umum	Meningkatkan Sumber Daya Manusia Yang Berkualitas Dan Berdaya Saing	Reformasi Birokrasi			16,322,513.00	Dinas Perpustakaan dan Kearsipan
	2	23	02	2.01	0004	Pembinaan Perpustakaan pada Satuan Pendidikan Dasar di Seluruh Wilayah Kabupaten/Kota Sesuai dengan Standar Nasional Perpustakaan	Jumlah Perpustakaan pada Satuan Pendidikan Dasar dan yang Dilakukan Pembinaan dalam Mewujudkan Standar Nasional Perpustakaan	20,000,000.00	15,000,000.00	15,000,000.00	Kota Lhokseumawe, Banda Sakti, Mon Geudong	Dana Transfer Umum-Dana Alokasi Umum	Meningkatkan Sumber Daya Manusia Yang Berkualitas Dan Berdaya Saing	Reformasi Birokrasi			33,075,000.00	Dinas Perpustakaan dan Kearsipan
	2	23	02	2.01	0005	Pembinaan Perpustakaan Khusus Tingkat Kabupaten/Kota	Jumlah Perpustakaan Khusus yang Dibina Sesuai Kewenangan Kabupaten/Kota dalam Mewujudkan Standar Nasional Perpustakaan	15,000,000.00	15,000,000.00	15,000,000.00	Kota Lhokseumawe, Banda Sakti, Mon Geudong	Dana Transfer Umum-Dana Alokasi Umum	Meningkatkan Sumber Daya Manusia Yang Berkualitas Dan Berdaya Saing	Reformasi Birokrasi			16,537,500.00	Dinas Perpustakaan dan Kearsipan
	2	23	02	2.01	0006	Peningkatan Kapasitas Tenaga Perpustakaan dan Pustakawan Tingkat Daerah Kabupaten/Kota	Jumlah Tenaga Perpustakaan yang Ditingkatkan Kapasitasnya dan Mendapat Sertifikasi Tenaga Perpustakaan dan Pustakawan Tingkat Daerah Kabupaten/Kota	20,000,000.00	20,000,000.00	20,000,000.00	Kota Lhokseumawe, Banda Sakti, Mon Geudong	Dana Transfer Umum-Dana Alokasi Umum	Meningkatkan Sumber Daya Manusia Yang Berkualitas Dan Berdaya Saing	Reformasi Birokrasi			44,100,000.00	Dinas Perpustakaan dan Kearsipan
	2	23	02	2.01	0007	Pengembangan Layanan Perpustakaan Rujukan Tingkat Kabupaten/Kota	Jumlah Layanan Perpustakaan Rujukan yang Dikembangkan Tingkat Kabupaten/Kota Melalui Peningkatan Koleksi	5,000,000.00	5,000,000.00	5,000,000.00	Kota Lhokseumawe, Banda Sakti, Mon Geudong	Dana Transfer Umum-Dana Alokasi Umum	Meningkatkan Sumber Daya Manusia Yang Berkualitas Dan Berdaya Saing	Reformasi Birokrasi			27,562,500.00	Dinas Perpustakaan dan Kearsipan
	2	23	02	2.01	0008	Pengembangan Bahan Pustaka	Jumlah Bahan Perpustakaan Tercetak yang Dicetak dan Diadakan	60,000,000.00	40,000,000.00	40,000,000.00	Kota Lhokseumawe, Banda Sakti, Mon Geudong	Dana Transfer Umum-Dana Alokasi Umum	Meningkatkan Sumber Daya Manusia Yang Berkualitas Dan Berdaya Saing	Reformasi Birokrasi			110,250,000.00	Dinas Perpustakaan dan Kearsipan
	2	23	02	2.01	0009	Pengelolaan dan Pengembangan Bahan Pustaka	Jumlah Bahan Perpustakaan yang Dilakukan Pengelolaan dan Pengembangan untuk Mewujudkan Keberagaman Koleksi Perpustakaan	25,000,000.00	20,000,000.00	8,000,000.00	Kota Lhokseumawe, Banda Sakti, Mon Geudong	Dana Transfer Umum-Dana Alokasi Umum	Meningkatkan Sumber Daya Manusia Yang Berkualitas Dan Berdaya Saing	Reformasi Birokrasi			17,364,375.00	Dinas Perpustakaan dan Kearsipan
	2	***23***	***02***	***2.02***		***Pembudayaan Gemar Membaca Tingkat Daerah Kabupaten/Kota***	***Jumlah Dokumen Pembudayaan Gemar Membaca Tingkat Daerah Kabupaten/Kota***	***125,000,000.00***	***100,000,000.00***	***100,000,000.00***			***Meningkatkan Sumber Daya Manusia Yang Berkualitas Dan Berdaya Saing***	***Reformasi Birokrasi***	***Masyarakat, Pelajar***		***100,274,839.00***	***Dinas Perpustakaan dan Kearsipan***
	2	23	02	2.02	0001	Sosiaisasi Budaya Baca dan Literasi pada Satuan Pendidikan Dasar dan Pendidikan Khusus serta Masyarakat	Jumlah Lokus Pembudayaan Kegemaran Membaca dan Literasi pada Satuan Pendidikan	10,000,000.00	10,000,000.00	10,000,000.00	Kota Lhokseumawe, Banda Sakti, Mon Geudong	Dana Transfer Umum-Dana Alokasi Umum	Meningkatkan Sumber Daya Manusia Yang Berkualitas Dan Berdaya Saing	Reformasi Birokrasi			12,074,839.00	Dinas Perpustakaan dan Kearsipan
	2	23	02	2.02	0002	Pembangunan dan Pemeliharaan Sarana Perpustakaan di Tempat-Tempat Umum yang Menjadi Kewenangan Daerah Kabupaten/Kota	Jumlah Perpustakaan yang Dibangun di Tempat-Tempat Umum yang Menjadi Kewenangan Daerah Kabupaten/Kota	60,000,000.00	40,000,000.00	40,000,000.00	Kota Lhokseumawe, Banda Sakti, Mon Geudong	Dana Transfer Umum-Dana Alokasi Umum	Meningkatkan Sumber Daya Manusia Yang Berkualitas Dan Berdaya Saing	Reformasi Birokrasi			-	Dinas Perpustakaan dan Kearsipan
	2	23	02	2.02	0003	Pemberian Penghargaan Gerakan Budaya Gemar Membaca	Jumlah Orang yang Mendapatkan Penghargaan Gerakan Budaya Gemar Membaca Tingkat Kabupaten Kota	10,000,000.00	10,000,000.00	10,000,000.00	Kota Lhokseumawe, Banda Sakti, Mon Geudong	Dana Transfer Umum-Dana Alokasi Umum	Meningkatkan Sumber Daya Manusia Yang Berkualitas Dan Berdaya Saing	Reformasi Birokrasi			27,562,500.00	Dinas Perpustakaan dan Kearsipan
	2	23	02	2.02	0004	Pengembangan Literasi Berbasis Inklusi Sosial	Jumlah Perpustakaan Berbasis Inklusi Sosial di Wilayah Kabupaten/Kota yang Dikembangkan	25,000,000.00	20,000,000.00	20,000,000.00	Kota Lhokseumawe, Banda Sakti, Mon Geudong	Dana Transfer Umum-Dana Alokasi Umum	Meningkatkan Sumber Daya Manusia Yang Berkualitas Dan Berdaya Saing	Reformasi Birokrasi			33,075,000.00	Dinas Perpustakaan dan Kearsipan
	2	23	02	2.02	0005	Pemilihan Duta Baca Tingkat Daerah Kabupaten/Kota	Jumlah Duta Baca Tingkat Daerah Kabupaten/Kota yang Dipilih dan Didukung Kegiatannya	20,000,000.00	20,000,000.00	20,000,000.00	Kota Lhokseumawe, Banda Sakti, Mon Geudong	Dana Transfer Umum-Dana Alokasi Umum	Meningkatkan Sumber Daya Manusia Yang Berkualitas Dan Berdaya Saing	Reformasi Birokrasi			27,562,500.00	Dinas Perpustakaan dan Kearsipan
	2	**24**				**URUSAN PEMERINTAHAN BIDANG KEARSIPAN**		**30,000,000.00**	**55,000,000.00**	**55,000,000.00**							**33,075,000.00**	**Dinas Perpustakaan dan Kearsipan**
94	**2**	**24**	**02**			**PROGRAM PENGELOLAAN ARSIP**	**Persentase Pengelolaan arsip sesuai standar**	**30,000,000.00**	**55,000,000.00**	**55,000,000.00**							**33,075,000.00**	**Dinas Perpustakaan dan Kearsipan**

No	Kode					Urusan / Bidang Urusan / Program / Kegiatan / Sub Kegiatan	Indikator Program / Kegiatan / Sub Kegiatan	Capaian Kinerja Dan Kerangka Pendanaan							Kelompok Sasaran	Prakiraan Maju Rencana Tahun 2025		Perangkat Daerah Penanggung Jawab
								Pagu Indikatif (Rp)			Lokasi	Sumber Dana	Prioritas			Target	Pagu Indikatif (Rp)	
								RKPD 2024	APBD 2024	RKPD Perubahan 2024			Nasional	Daerah				
1	2					3	4	10	11	12	13	14	15	16	17	18	19	20
	2	***24***	***02***	***2.03***		***Pengelolaan Simpul Jaringan Informasi Kearsipan Nasional Tingkat Kabupaten/Kota***	***Jumlah Dokumen Pengelolaan Simpul Jaringan Informasi Kearsipan Nasional Tingkat Kabupaten/Kota***	***30,000,000.00***	***55,000,000.00***	***55,000,000.00***			***Memperkuat Stabilitas Polhukhankam Dan Transformasi Pelayanan Publik***	***Reformasi Birokrasi***	***Perpustakaan dan Kearsipan***		***33,075,000.00***	***Dinas Perpustakaan dan Kearsipan***
	2	24	02	2.03	0002	Pemberdayaan Kapasitas Unit Kearsipan dan Lembaga Kearsipan Daerah Kabupaten/Kota	Jumlah Laporan Hasil Pemberdayaan Kapasitas Unit Kearsipan dan Lembaga Kearsipan Daerah Kabupaten/Kota	30,000,000.00	55,000,000.00	55,000,000.00	Kota Lhokseumawe, Banda Sakti, Mon Geudong	Dana Transfer Umum-Dana Alokasi Umum	Memperkuat Stabilitas Polhukhankam Dan Transformasi Pelayanan Publik	Reformasi Birokrasi			33,075,000.00	Dinas Perpustakaan dan Kearsipan
						Dinas Kelautan, Perikanan, Pertanian dan Pangan		**9,399,064,803.00**	**10,659,502,617.00**	**11,009,502,617.00**							**15,870,317,053.00**	**Dinas Kelautan, Perikanan, Pertanian dan Pangan**
	2					**URUSAN PEMERINTAHAN WAJIB YANG TIDAK BERKAITAN DENGAN PELAYANAN DASAR**		**7,298,709,814.00**	**7,704,539,727.00**	**7,704,539,727.00**							**7,573,048,767.00**	**Dinas Kelautan, Perikanan, Pertanian dan Pangan**
	2	**09**				**URUSAN PEMERINTAHAN BIDANG PANGAN**		**7,298,709,814.00**	**7,704,539,727.00**	**7,704,539,727.00**							**7,573,048,767.00**	**Dinas Kelautan, Perikanan, Pertanian dan Pangan**
95	**2**	**09**	**03**			**PROGRAM PENINGKATAN DIVERSIFIKASI DAN KETAHANAN PANGAN MASYARAKAT**	**Ketersediaan Pangan Utama**	**159,995,980.00**	**124,996,655.00**	**124,996,655.00**							**244,066,360.00**	**Dinas Kelautan, Perikanan, Pertanian dan Pangan**
	2	***09***	***03***	***2.01***		***Penyediaan dan Penyaluran Pangan Pokok atau Pangan Lainnya sesuai dengan Kebutuhan Daerah Kabupaten/Kota dalam rangka Stabilisasi Pasokan dan Harga Pangan***	***Frekuensi Stabilisasi Pasokan dan Harga Pangan***	***114,998,790.00***	***84,999,440.00***	***84,999,440.00***			-	***Pertumbuhan Ekonomi***	***Masyarakat Kota Lhokseumawe***		***169,066,360.00***	***Dinas Kelautan, Perikanan, Pertanian dan Pangan***
	2	09	03	2.01	0003	Koordinasi, Sinkronisasi dan Pelaksanaan Distribusi Pangan Pokok dan Pangan Lainnya	Jumlah Koordinasi, Sinkronisasi dan Pelaksanaan Distribusi Pangan Pokok dan Pangan Lainnya	14,999,440.00	14,999,440.00	14,999,440.00	Kota Lhokseumawe, Semua Kecamatan, Semua Kel/Desa	Dana Transfer Umum-Dana Alokasi Umum	-	Pertumbuhan Ekonomi			55,066,360.00	Dinas Kelautan, Perikanan, Pertanian dan Pangan
	2	09	03	2.01	0007	Peningkatan Ketahanan Pangan Keluarga	Jumlah Keluarga yang Mengikuti Peningkatan Ketahanan Pangan Keluarga	39,999,745.00	30,000,000.00	30,000,000.00	Kota Lhokseumawe, Semua Kecamatan, Semua Kel/Desa	Dana Transfer Umum-Dana Alokasi Umum	-	Pertumbuhan Ekonomi			50,000,000.00	Dinas Kelautan, Perikanan, Pertanian dan Pangan
	2	09	03	2.01	0012	Penyediaan Informasi Harga Pangan Tingkat Produsen dan Konsumen Wilayah Kabupaten/Kota	Informasi harga pangan tingkat Produsen dan Konsumen wilayah Kabupaten/Kota	29,999,670.00	20,000,000.00	20,000,000.00	Kota Lhokseumawe, Semua Kecamatan, Semua Kel/Desa	Dana Transfer Umum-Dana Alokasi Umum	-	Pertumbuhan Ekonomi			32,000,000.00	Dinas Kelautan, Perikanan, Pertanian dan Pangan
	2	09	03	2.01	0014	Koordinasi dan Sinkronisasi Pemantauan Stok, Pasokan dan Harga Pangan Pokok Strategis	Jumlah koordinasi dan sinkronisasi pemantauan stok pangan, pasokan pangan dan harga pangan Pokok Strategis	29,999,935.00	20,000,000.00	20,000,000.00	Kota Lhokseumawe, Semua Kecamatan, Semua Kel/Desa	Dana Transfer Umum-Dana Alokasi Umum	-	Pertumbuhan Ekonomi			32,000,000.00	Dinas Kelautan, Perikanan, Pertanian dan Pangan
	2	***09***	***03***	***2.04***		***Pelaksanaan Pencapaian Target Konsumsi Pangan Perkapita/Tahun sesuai dengan Angka Kecukupan Gizi***	***Jumlah Capaian Target Konsumsi Pangan Perkapital/Tahun yang Terlaksana***	***44,997,190.00***	***39,997,215.00***	***39,997,215.00***			***Memperkuat Ketahanan Ekonomi Untuk Pertumbuhan Yang Berkualitas dan Berkeadilan***	***Pertumbuhan Ekonomi***	***Masyarakat Kota Lhokseumawe***		***75,000,000.00***	***Dinas Kelautan, Perikanan, Pertanian dan Pangan***
	2	09	03	2.04	0001	Penyusunan dan Penetapan Target Konsumsi Pangan Per Kapita Per Tahun	Target Konsumsi Pangan Per Kapita Per Tahun	14,997,215.00	14,997,215.00	14,997,215.00	Kota Lhokseumawe, Semua Kecamatan, Semua Kel/Desa	Dana Transfer Umum-Dana Alokasi Umum	Memperkuat Ketahanan Ekonomi Untuk Pertumbuhan Yang Berkualitas dan Berkeadilan	Pertumbuhan Ekonomi			5,000,000.00	Dinas Kelautan, Perikanan, Pertanian dan Pangan
	2	09	03	2.04	0002	Pemberdayaan Masyarakat dalam Penganekaragaman Konsumsi Pangan Berbasis Sumber Daya Lokal	Jumlah Pemberdayaan Kelompok Masyarakat dalam Penganekaragaman Konsumsi Pangan Berbasis Sumber Daya Lokal	29,999,975.00	25,000,000.00	25,000,000.00	Kota Lhokseumawe, Semua Kecamatan, Semua Kel/Desa	Dana Transfer Umum-Dana Alokasi Umum	-	Pertumbuhan Ekonomi			70,000,000.00	Dinas Kelautan, Perikanan, Pertanian dan Pangan
96	**2**	**09**	**04**			**PROGRAM PENANGANAN KERAWANAN PANGAN**	**Persentase Ketersediaan Informasi Kerawanan Pangan**	**9,999,810.00**	**9,999,810.00**	**9,999,810.00**							**20,000,000.00**	**Dinas Kelautan, Perikanan, Pertanian dan Pangan**
	2	***09***	***04***	***2.01***		***Penyusunan Peta Kerentanan dan Ketahanan Pangan Kecamatan***	***Jumlah Peta Kerentanan dan Ketahanan Pangan yang di susun***	***9,999,810.00***	***9,999,810.00***	***9,999,810.00***			-	***Pertumbuhan Ekonomi***	***Masyarakat Kota Lhokseumawe***		***20,000,000.00***	***Dinas Kelautan, Perikanan, Pertanian dan Pangan***
	2	09	04	2.01	0001	Penyusunan, Pemutakhiran dan Analisis Peta Ketahanan dan Kerentanan Pangan	Peta dan Analisis Ketahanan dan Kerentanan Pangan yang Dimutahirkan	9,999,810.00	9,999,810.00	9,999,810.00	Kota Lhokseumawe, Semua Kecamatan, Semua Kel/Desa	Dana Transfer Umum-Dana Alokasi Umum	-	Pertumbuhan Ekonomi			20,000,000.00	Dinas Kelautan, Perikanan, Pertanian dan Pangan

No	Kode					Urusan / Bidang Urusan / Program / Kegiatan / Sub Kegiatan	Indikator Program / Kegiatan / Sub Kegiatan	Capaian Kinerja Dan Kerangka Pendanaan							Kelompok Sasaran	Prakiraan Maju Rencana Tahun 2025		Perangkat Daerah Penanggung Jawab
								Pagu Indikatif (Rp)			Lokasi	Sumber Dana	Prioritas			Target	Pagu Indikatif (Rp)	
								RKPD 2024	APBD 2024	RKPD Perubahan 2024			Nasional	Daerah				
1	2					3	4	10	11	12	13	14	15	16	17	18	19	20
97	**2**	**09**	**05**			**PROGRAM PENGAWASAN KEAMANAN PANGAN**	**Persentase Pengawasan dan Pengendalian Konsumsi Pangan Segar**	**29,999,875.00**	**25,000,000.00**	**25,000,000.00**							**12,000,000.00**	**Dinas Kelautan, Perikanan, Pertanian dan Pangan**
	2	***09***	***05***	***2.01***		***Pelaksanaan Pengawasan Keamanan Pangan Segar Daerah Kabupaten/Kota***	***Jumlah Pengawasan Keamanan Pangan Segar yang Terlaksana***	***29,999,875.00***	***25,000,000.00***	***25,000,000.00***			-	***Pertumbuhan Ekonomi***	***Masyarakat Kota Lhokseumawe***		***12,000,000.00***	***Dinas Kelautan, Perikanan, Pertanian dan Pangan***
	2	09	05	2.01	0007	Penyediaan Sarana Pengujian keamanan dan mutu pangan segar asal tumbuhan Daerah Kabupaten/Kota	Jumlah sarana pengujian keamanan dan mutu pangan segar asal tumbuhan daerah kabupaten/kota	29,999,875.00	25,000,000.00	25,000,000.00	Kota Lhokseumawe, Semua Kecamatan, Semua Kel/Desa	Dana Transfer Umum-Dana Alokasi Umum	-	Pertumbuhan Ekonomi			12,000,000.00	Dinas Kelautan, Perikanan, Pertanian dan Pangan
98	**2**	**09**	**01**			**PROGRAM PENUNJANG URUSAN PEMERINTAHAN DAERAH KABUPATEN/KOTA**	**Persentase Layanan Administrasi Pemerintah Daerah**	**7,098,714,149.00**	**7,544,543,262.00**	**7,544,543,262.00**							**7,296,982,407.00**	**Dinas Kelautan, Perikanan, Pertanian dan Pangan**
	2	***09***	***01***	***2.01***		***Perencanaan, Penganggaran, dan Evaluasi Kinerja Perangkat Daerah***	***Jumlah Dokumen Perencanaan, Penganggaran, dan Evaluasi Perangkat Daerah***	***50,000,000.00***	***71,000,000.00***	***71,000,000.00***			***Meningkatkan Sumber Daya Manusia Yang Berkualitas Dan Berdaya Saing***	***Pertumbuhan Ekonomi***	***Dinas Kelautan, Perikanan, Pertanian dan Pangan Kota Lhokseumawe***		***216,000,000.00***	***Dinas Kelautan, Perikanan, Pertanian dan Pangan***
	2	09	01	2.01	0001	Penyusunan Dokumen Perencanaan Perangkat Daerah	Jumlah Dokumen Perencanaan Perangkat Daerah	50,000,000.00	71,000,000.00	71,000,000.00	Semua Kota/Kab, Semua Kecamatan, Semua Kel/Desa Kota Lhokseumawe, Semua Kecamatan, Semua Kel/Desa	Dana Transfer Umum-Dana Alokasi Umum	Meningkatkan Sumber Daya Manusia Yang Berkualitas Dan Berdaya Saing	Pertumbuhan Ekonomi			216,000,000.00	Dinas Kelautan, Perikanan, Pertanian dan Pangan
	2	***09***	***01***	***2.02***		***Administrasi Keuangan Perangkat Daerah***	***Periode Penyediaan Administrasi Keuangan Perangkat Daerah***	***5,807,296,346.00***	***6,156,266,582.00***	***6,156,266,582.00***			-	***Pertumbuhan Ekonomi***	***Aparatur Sipil Negara DKPPP***		***5,380,049,452.00***	***Dinas Kelautan, Perikanan, Pertanian dan Pangan***
	2	09	01	2.02	0001	Penyediaan Gaji dan Tunjangan ASN	Jumlah Orang yang Menerima Gaji dan Tunjangan ASN	5,807,296,346.00	6,156,266,582.00	6,156,266,582.00	Kota Lhokseumawe, Semua Kecamatan, Semua Kel/Desa	Dana Transfer Umum-Dana Alokasi Umum	-	Pertumbuhan Ekonomi			5,380,049,452.00	Dinas Kelautan, Perikanan, Pertanian dan Pangan
	2	***09***	***01***	***2.06***		***Administrasi Umum Perangkat Daerah***	***Periode Pelaksanaan Administrasi Umum Perangkat Daerah***	***134,140,000.00***	***124,140,000.00***	***124,140,000.00***			***Meningkatkan Sumber Daya Manusia Yang Berkualitas Dan Berdaya Saing***	***Pertumbuhan Ekonomi***	***Dinas Kelautan, Perikanan, Pertanian dan Pangan Kota Lhokseumawe***		***238,561,700.00***	***Dinas Kelautan, Perikanan, Pertanian dan Pangan***
	2	09	01	2.06	0002	Penyediaan Peralatan dan Perlengkapan Kantor	Jumlah Paket Peralatan dan Perlengkapan Kantor yang Disediakan	25,000,000.00	25,000,000.00	25,000,000.00	Kota Lhokseumawe, Semua Kecamatan, Semua Kel/Desa	Dana Transfer Umum-Dana Alokasi Umum	Meningkatkan Sumber Daya Manusia Yang Berkualitas Dan Berdaya Saing	Pertumbuhan Ekonomi			21,030,877.00	Dinas Kelautan, Perikanan, Pertanian dan Pangan
	2	09	01	2.06	0004	Penyediaan Bahan Logistik Kantor	Jumlah Paket Bahan Logistik Kantor yang Disediakan	20,000,000.00	20,000,000.00	20,000,000.00	Kota Lhokseumawe, Semua Kecamatan, Semua Kel/Desa	Dana Transfer Umum-Dana Alokasi Umum	Meningkatkan Sumber Daya Manusia Yang Berkualitas Dan Berdaya Saing	Pertumbuhan Ekonomi			64,676,407.00	Dinas Kelautan, Perikanan, Pertanian dan Pangan
	2	09	01	2.06	0005	Penyediaan Barang Cetakan dan Penggandaan	Jumlah Paket Barang Cetakan dan Penggandaan yang Disediakan	18,000,000.00	18,000,000.00	18,000,000.00	Kota Lhokseumawe, Semua Kecamatan, Semua Kel/Desa	Dana Transfer Umum-Dana Alokasi Umum	Meningkatkan Sumber Daya Manusia Yang Berkualitas Dan Berdaya Saing	Pertumbuhan Ekonomi			50,073,516.00	Dinas Kelautan, Perikanan, Pertanian dan Pangan
	2	09	01	2.06	0006	Penyediaan Bahan Bacaan dan Peraturan Perundang-undangan	Jumlah Dokumen Bahan Bacaan dan Peraturan Perundang-Undangan yang Disediakan	1,140,000.00	1,140,000.00	1,140,000.00	Kota Lhokseumawe, Semua Kecamatan, Semua Kel/Desa	Dana Transfer Umum-Dana Alokasi Umum	Meningkatkan Sumber Daya Manusia Yang Berkualitas Dan Berdaya Saing	Pertumbuhan Ekonomi			2,884,235.00	Dinas Kelautan, Perikanan, Pertanian dan Pangan
	2	09	01	2.06	0009	Penyelenggaraan Rapat Koordinasi dan Konsultasi SKPD	Jumlah Laporan Penyelenggaraan Rapat Koordinasi dan Konsultasi SKPD	70,000,000.00	60,000,000.00	60,000,000.00	Kota Lhokseumawe, Semua Kecamatan, Semua Kel/Desa	Dana Transfer Umum-Dana Alokasi Umum	Meningkatkan Sumber Daya Manusia Yang Berkualitas Dan Berdaya Saing	Pertumbuhan Ekonomi			99,896,665.00	Dinas Kelautan, Perikanan, Pertanian dan Pangan
	2	***09***	***01***	***2.07***		***Pengadaan Barang Milik Daerah Penunjang Urusan Pemerintah Daerah***	***Jumlah Pengadaan Barang Milik Daerah Penunjang Urusan Pemerintah Daerah***	***100,000,000.00***	***30,000,000.00***	***30,000,000.00***			***Meningkatkan Sumber Daya Manusia Yang Berkualitas Dan Berdaya Saing***	***Pertumbuhan Ekonomi***	***Dinas Kelautan, Perikanan, Pertanian dan Pangan Kota Lhokseumawe***		***107,658,060.00***	***Dinas Kelautan, Perikanan, Pertanian dan Pangan***
	2	09	01	2.07	0011	Pengadaan Sarana dan Prasarana Pendukung Gedung Kantor atau Bangunan Lainnya	Jumlah Unit Sarana dan Prasarana Pendukung Gedung Kantor atau Bangunan Lainnya yang Disediakan	100,000,000.00	30,000,000.00	30,000,000.00	Kota Lhokseumawe, Semua Kecamatan, Semua Kel/Desa	Dana Transfer Umum-Dana Alokasi Umum	Meningkatkan Sumber Daya Manusia Yang Berkualitas Dan Berdaya Saing	Pertumbuhan Ekonomi			107,658,060.00	Dinas Kelautan, Perikanan, Pertanian dan Pangan
	2	***09***	***01***	***2.08***		***Penyediaan Jasa Penunjang Urusan Pemerintahan Daerah***	***Periode Penyediaan Jasa Penunjang Urusan Pemerintahan Daerah***	***711,977,803.00***	***822,836,680.00***	***822,836,680.00***			***Meningkatkan Sumber Daya Manusia Yang Berkualitas Dan Berdaya Saing***	***Pertumbuhan Ekonomi***	***Dinas Kelautan, Perikanan, Pertanian dan Pangan Kota Lhokseumawe***		***854,177,864.00***	***Dinas Kelautan, Perikanan, Pertanian dan Pangan***
	2	09	01	2.08	0001	Penyediaan Jasa Surat Menyurat	Jumlah Laporan Penyediaan Jasa Surat Menyurat	2,500,000.00	2,500,000.00	2,500,000.00	Kota Lhokseumawe, Semua Kecamatan, Semua Kel/Desa	Dana Transfer Umum-Dana Alokasi Umum	Meningkatkan Sumber Daya Manusia Yang Berkualitas Dan Berdaya Saing	Pertumbuhan Ekonomi			1,578,000.00	Dinas Kelautan, Perikanan, Pertanian dan Pangan

No	Kode					Urusan / Bidang Urusan / Program / Kegiatan / Sub Kegiatan	Indikator Program / Kegiatan / Sub Kegiatan	Capaian Kinerja Dan Kerangka Pendanaan							Kelompok Sasaran	Prakiraan Maju Rencana Tahun 2025		Perangkat Daerah Penanggung Jawab
								Pagu Indikatif (Rp)			Lokasi	Sumber Dana	Prioritas			Target	Pagu Indikatif (Rp)	
								RKPD 2024	APBD 2024	RKPD Perubahan 2024			Nasional	Daerah				
1	2					3	4	10	11	12	13	14	15	16	17	18	19	20
	2	09	01	2.08	0002	Penyediaan Jasa Komunikasi, Sumber Daya Air dan Listrik	Jumlah Laporan Penyediaan Jasa Komunikasi, Sumber Daya Air dan Listrik yang Disediakan	200,636,680.00	204,136,680.00	204,136,680.00	Kota Lhokseumawe, Semua Kecamatan, Semua Kel/Desa	Dana Transfer Umum-Dana Alokasi Umum	Meningkatkan Sumber Daya Manusia Yang Berkualitas Dan Berdaya Saing	Pertumbuhan Ekonomi			262,398,759.00	Dinas Kelautan, Perikanan, Pertanian dan Pangan
	2	09	01	2.08	0004	Penyediaan Jasa Pelayanan Umum Kantor	Jumlah Laporan Penyediaan Jasa Pelayanan Umum Kantor yang Disediakan	508,841,123.00	616,200,000.00	616,200,000.00	Kota Lhokseumawe, Semua Kecamatan, Semua Kel/Desa	Dana Transfer Umum-Dana Alokasi Umum	Meningkatkan Sumber Daya Manusia Yang Berkualitas Dan Berdaya Saing	Pertumbuhan Ekonomi			590,201,105.00	Dinas Kelautan, Perikanan, Pertanian dan Pangan
	2	***09***	***01***	***2.09***		***Pemeliharaan Barang Milik Daerah Penunjang Urusan Pemerintahan Daerah***	***Jumlah Pemeliharaan Barang Milik Daerah Penunjang Urusan Pemerintahan Daerah***	***295,300,000.00***	***340,300,000.00***	***340,300,000.00***			***Meningkatkan Sumber Daya Manusia Yang Berkualitas Dan Berdaya Saing***	***Pertumbuhan Ekonomi***	***Dinas Kelautan, Perikanan, Pertanian dan Pangan Kota Lhokseumawe***		***500,535,331.00***	***Dinas Kelautan, Perikanan, Pertanian dan Pangan***
	2	09	01	2.09	0001	Penyediaan Jasa Pemeliharaan, Biaya Pemeliharaan, dan Pajak Kendaraan Perorangan Dinas atau Kendaraan Dinas Jabatan	Jumlah Kendaraan Perorangan Dinas atau Kendaraan Dinas Jabatan yang Dipelihara dan dibayarkan Pajaknya	43,300,000.00	33,300,000.00	33,300,000.00	Kota Lhokseumawe, Semua Kecamatan, Semua Kel/Desa	Dana Transfer Umum-Dana Alokasi Umum	Meningkatkan Sumber Daya Manusia Yang Berkualitas Dan Berdaya Saing	Pertumbuhan Ekonomi			350,164,500.00	Dinas Kelautan, Perikanan, Pertanian dan Pangan
	2	09	01	2.09	0002	Penyediaan Jasa Pemeliharaan, Biaya Pemeliharaan, Pajak dan Perizinan Kendaraan Dinas Operasional atau Lapangan	Jumlah Kendaraan Dinas Operasional atau Lapangan yang Dipelihara dan dibayarkan Pajak dan Perizinannya	157,000,000.00	157,000,000.00	157,000,000.00	Kota Lhokseumawe, Semua Kecamatan, Semua Kel/Desa	Dana Transfer Umum-Dana Alokasi Umum	Meningkatkan Sumber Daya Manusia Yang Berkualitas Dan Berdaya Saing	Pertumbuhan Ekonomi			134,597,612.00	Dinas Kelautan, Perikanan, Pertanian dan Pangan
	2	09	01	2.09	0009	Pemeliharaan/Rehabilitasi Gedung Kantor dan Bangunan Lainnya	Jumlah Gedung Kantor dan Bangunan Lainnya yang Dipelihara/Direhabilitasi	75,000,000.00	130,000,000.00	130,000,000.00	Kota Lhokseumawe, Semua Kecamatan, Semua Kel/Desa	Dana Transfer Umum-Dana Alokasi Umum	Meningkatkan Sumber Daya Manusia Yang Berkualitas Dan Berdaya Saing	Pertumbuhan Ekonomi			10,515,500.00	Dinas Kelautan, Perikanan, Pertanian dan Pangan
	2	09	01	2.09	0011	Pemeliharaan/Rehabilitasi Sarana dan Prasarana Pendukung Gedung Kantor atau Bangunan Lainnya	Jumlah Sarana dan Prasarana Pendukung Gedung Kantor atau Bangunan Lainnya yang Dipelihara/Direhabilitasi	20,000,000.00	20,000,000.00	20,000,000.00	Kota Lhokseumawe, Semua Kecamatan, Semua Kel/Desa	Dana Transfer Umum-Dana Alokasi Umum	Meningkatkan Sumber Daya Manusia Yang Berkualitas Dan Berdaya Saing	Pertumbuhan Ekonomi			5,257,719.00	Dinas Kelautan, Perikanan, Pertanian dan Pangan
	3					**URUSAN PEMERINTAHAN PILIHAN**		**2,100,354,989.00**	**2,954,962,890.00**	**3,304,962,890.00**							**8,297,268,286.00**	**Dinas Kelautan, Perikanan, Pertanian dan Pangan**
	3	**25**				**URUSAN PEMERINTAHAN BIDANG KELAUTAN DAN PERIKANAN**		**634,791,620.00**	**889,962,890.00**	**889,962,890.00**							**4,781,427,899.00**	**Dinas Kelautan, Perikanan, Pertanian dan Pangan**
99	**3**	**25**	**03**			**PROGRAM PENGELOLAAN PERIKANAN TANGKAP**	**Cakupan bina kelompok nelayan**	**149,935,445.00**	**394,966,900.00**	**394,966,900.00**							**1,260,966,745.00**	**Dinas Kelautan, Perikanan, Pertanian dan Pangan**
	3	***25***	***03***	***2.01***		***Pengelolaan Penangkapan Ikan di Wilayah Sungai, Danau, Waduk, Rawa, dan Genangan Air Lainnya yang Dapat Diusahakan dalam 1 (Satu) Daerah Kabupaten/ Kota***	***Jumlah Hasil Penangkapan Ikan di Wilayah Sungai, Danau, Waduk, Rawa, dan Genangan Air Lainnya yang dikelola***	***4,966,900.00***	***4,966,900.00***	***4,966,900.00***			***Memperkuat Ketahanan Ekonomi Untuk Pertumbuhan Yang Berkualitas dan Berkeadilan***	***Pertumbuhan Ekonomi***	***Kelompok Nelayan Kota Lhokseumawe***		***15,412,595.00***	***Dinas Kelautan, Perikanan, Pertanian dan Pangan***
	3	25	03	2.01	0001	Penyediaan Data dan Informasi Sumber Daya Ikan	Jumlah Data dan Informasi Sumber Daya Ikan di Perairan Darat dalam Satu Kabupaten/Kota yang Tersedia	4,966,900.00	4,966,900.00	4,966,900.00	Kota Lhokseumawe, Semua Kecamatan, Semua Kel/Desa	Dana Transfer Umum-Dana Alokasi Umum	Memperkuat Ketahanan Ekonomi Untuk Pertumbuhan Yang Berkualitas dan Berkeadilan	Pertumbuhan Ekonomi			15,412,595.00	Dinas Kelautan, Perikanan, Pertanian dan Pangan
	3	***25***	***03***	***2.02***		***Pemberdayaan Nelayan Kecil dalam Daerah Kabupaten/Kota***	***Jumlah Pemberdayaan Nelayan yang Terfasilitasi***	***124,968,545.00***	***370,000,000.00***	***370,000,000.00***			***Memperkuat Ketahanan Ekonomi Untuk Pertumbuhan Yang Berkualitas dan Berkeadilan***	***Pertumbuhan Ekonomi***	***Kelompok Nelayan Kota Lhokseumawe***		***1,229,719,100.00***	***Dinas Kelautan, Perikanan, Pertanian dan Pangan***
	3	25	03	2.02	0001	Pengembangan Kapasitas Nelayan Kecil	Jumlah Nelayan Kecil yang Meningkat Kapasitasnya	99,980,695.00	350,000,000.00	350,000,000.00	Kota Lhokseumawe, Semua Kecamatan, Semua Kel/Desa	DAU yang Ditentukan Penggunaannya Bidang Pendidikan	Memperkuat Ketahanan Ekonomi Untuk Pertumbuhan Yang Berkualitas dan Berkeadilan	Pertumbuhan Ekonomi			431,050,000.00	Dinas Kelautan, Perikanan, Pertanian dan Pangan
	3	25	03	2.02	0002	Pelaksanaan Fasilitasi Pembentukan dan Pengembangan Kelembagaan Nelayan Kecil	Jumlah Kelompok Nelayan Kecil yang Difasilitasi Pembentukan dan Pengembangan Kelembagaannya	24,987,850.00	20,000,000.00	20,000,000.00	Semua Kota/Kab, Semua Kecamatan, Semua Kel/Desa	Dana Transfer Umum-Dana Alokasi Umum	Memperkuat Ketahanan Ekonomi Untuk Pertumbuhan Yang Berkualitas dan Berkeadilan	Pertumbuhan Ekonomi			798,669,100.00	Dinas Kelautan, Perikanan, Pertanian dan Pangan

No	Kode					Urusan / Bidang Urusan / Program / Kegiatan / Sub Kegiatan	Indikator Program / Kegiatan / Sub Kegiatan	Capaian Kinerja Dan Kerangka Pendanaan							Kelompok Sasaran	Prakiraan Maju Rencana Tahun 2025		Perangkat Daerah Penanggung Jawab
								Pagu Indikatif (Rp)			Lokasi	Sumber Dana	Prioritas			Target	Pagu Indikatif (Rp)	
								RKPD 2024	APBD 2024	RKPD Perubahan 2024			Nasional	Daerah				
1	2					3	4	10	11	12	13	14	15	16	17	18	19	20
	3	***25***	***03***	***2.04***		***Penerbitan Tanda Daftar Kapal Perikanan Berukuran sampai dengan 10 GT di Wilayah Sungai, Danau, Waduk, Rawa, dan Genangan Air Lainnya yang Dapat Diusahakan dalam 1 (Satu) Daerah Kabupaten/Kota***	***Jumlah Dokumen Tanda Daftar Kapal Perikanan yang di Terbitkan***	***20,000,000.00***	***20,000,000.00***	***20,000,000.00***			***Memperkuat Ketahanan Ekonomi Untuk Pertumbuhan Yang Berkualitas dan Berkeadilan***	***Pertumbuhan Ekonomi***	***Kelompok Nelayan Kota Lhokseumawe***		***15,835,050.00***	***Dinas Kelautan, Perikanan, Pertanian dan Pangan***
	3	25	03	2.04	0002	Pelayanan Penerbitan Tanda Daftar Kapal Perikanan Berukuran sampai dengan 10 GT	Jumlah Rekomendasi Tanda Daftar Kapal Perikanan	20,000,000.00	20,000,000.00	20,000,000.00	Kota Lhokseumawe, Semua Kecamatan, Semua Kel/Desa	Dana Transfer Umum-Dana Alokasi Umum	Memperkuat Ketahanan Ekonomi Untuk Pertumbuhan Yang Berkualitas dan Berkeadilan	Pertumbuhan Ekonomi			15,835,050.00	Dinas Kelautan, Perikanan, Pertanian dan Pangan
100	**3**	**25**	**04**			**PROGRAM PENGELOLAAN PERIKANAN BUDIDAYA**	**Cakupan bina kelompok pembudidaya**	**304,986,305.00**	**409,995,990.00**	**409,995,990.00**							**3,447,050,000.00**	**Dinas Kelautan, Perikanan, Pertanian dan Pangan**
	3	***25***	***04***	***2.02***		***Pemberdayaan Pembudi Daya Ikan Kecil***	***Jumlah Pembudidaya Ikan Kecil yang di Berdayakan***	***79,998,040.00***	***25,000,000.00***	***25,000,000.00***			***Memperkuat Ketahanan Ekonomi Untuk Pertumbuhan Yang Berkualitas dan Berkeadilan***	***Pertumbuhan Ekonomi***	***Kelompok Pembudidaya Kota Lhokseumawe***		***672,000,000.00***	***Dinas Kelautan, Perikanan, Pertanian dan Pangan***
	3	25	04	2.02	0001	Pengembangan Kapasitas Pembudi Daya Ikan Kecil	Jumlah Kelompok Pembudi Daya Ikan Kecil yang Mengikuti Pengembangan Kapasitas	79,998,040.00	25,000,000.00	25,000,000.00	Kota Lhokseumawe, Semua Kecamatan, Semua Kel/Desa	DAU yang Ditentukan Penggunaannya Bidang Pendidikan	Memperkuat Ketahanan Ekonomi Untuk Pertumbuhan Yang Berkualitas dan Berkeadilan	Pertumbuhan Ekonomi			672,000,000.00	Dinas Kelautan, Perikanan, Pertanian dan Pangan
	3	***25***	***04***	***2.04***		***Pengelolaan Pembudidayaan Ikan***	***Jumlah Data Pengelolaan Pembudidayaan Ikan***	***224,988,265.00***	***384,995,990.00***	***384,995,990.00***			***Memperkuat Ketahanan Ekonomi Untuk Pertumbuhan Yang Berkualitas dan Berkeadilan***	***Pertumbuhan Ekonomi***	***Kelompok Pembudidaya Kota Lhokseumawe***		***2,775,050,000.00***	***Dinas Kelautan, Perikanan, Pertanian dan Pangan***
	3	25	04	2.04	0001	Penyediaan Data dan Informasi Pembudidayaan Ikan dalam 1 (Satu) Daerah Kabupaten/Kota	Jumlah Data dan Informasi Pembudidayaan Ikan dalam 1 (Satu) Daerah Kabupaten/Kota	4,998,745.00	4,998,745.00	4,998,745.00	Kota Lhokseumawe, Semua Kecamatan, Semua Kel/Desa	Dana Transfer Umum-Dana Alokasi Umum	Memperkuat Ketahanan Ekonomi Untuk Pertumbuhan Yang Berkualitas dan Berkeadilan	Pertumbuhan Ekonomi			45,000,000.00	Dinas Kelautan, Perikanan, Pertanian dan Pangan
	3	25	04	2.04	0002	Penyediaan Prasarana Pembudidayaan Ikan dalam 1 (Satu) Daerah Kabupaten/Kota	Jumlah Prasarana Pembudidayaan Ikan dalam 1 (Satu) Daerah Kabupaten/Kota	79,992,325.00	-	-	Kota Lhokseumawe, Semua Kecamatan, Semua Kel/Desa	Dana Transfer Umum-Dana Alokasi Umum	Memperkuat Ketahanan Ekonomi Untuk Pertumbuhan Yang Berkualitas dan Berkeadilan	Pertumbuhan Ekonomi			-	Dinas Kelautan, Perikanan, Pertanian dan Pangan
	3	25	04	2.04	0002	Penyediaan Prasarana Pembudidayaan Ikan dalam 1 (Satu) Daerah Kabupaten/Kota	Jumlah Prasarana Pembudidayaan Ikan dalam 1 (Satu) Daerah Kabupaten/Kota	-	20,000,000.00	20,000,000.00	Kota Lhokseumawe, Semua Kecamatan, Semua Kel/Desa	Dana Transfer Umum-Dana Alokasi Umum	-	-			25,000,000.00	Dinas Kelautan, Perikanan, Pertanian dan Pangan
	3	25	04	2.04	0003	Penjaminan Ketersediaan Sarana Pembudidayaan Ikan dalam 1 (Satu) Daerah Kabupaten/Kota	Jumlah Sarana Pembudidayaan Ikan dalam 1 (Satu) Daerah Kabupaten/Kota	9,997,245.00	9,997,245.00	9,997,245.00	Kota Lhokseumawe, Semua Kecamatan, Semua Kel/Desa	Dana Transfer Umum-Dana Alokasi Umum	Memperkuat Ketahanan Ekonomi Untuk Pertumbuhan Yang Berkualitas dan Berkeadilan	Pertumbuhan Ekonomi			232,050,000.00	Dinas Kelautan, Perikanan, Pertanian dan Pangan
	3	25	04	2.04	0006	Perencanaan, Pengembangan, Pemanfaatan dan Perlindungan Lahan untuk Pembudidayaan Ikan di Darat	Luas Lahan untuk Pembudidayaan Ikan di Darat yang Direncanakan, Dikembangkan, Dimanfaatkan dan Dilindungi	129,999,950.00	350,000,000.00	350,000,000.00	Kota Lhokseumawe, Semua Kecamatan, Semua Kel/Desa	Dana Transfer Umum-Dana Alokasi Umum	Memperkuat Ketahanan Ekonomi Untuk Pertumbuhan Yang Berkualitas dan Berkeadilan	Pertumbuhan Ekonomi			2,473,000,000.00	Dinas Kelautan, Perikanan, Pertanian dan Pangan
101	**3**	**25**	**05**			**PROGRAM PENGAWASAN SUMBER DAYA KELAUTAN DAN PERIKANAN**	**Persentase Pengawasan dan Pengendalian Sumberdaya Kelautan dan Perikanan**	**49,932,820.00**	**40,000,000.00**	**40,000,000.00**							**33,283,845.00**	**Dinas Kelautan, Perikanan, Pertanian dan Pangan**
	3	***25***	***05***	***2.01***		***Pengawasan Sumber Daya Perikanan di Wilayah Sungai, Danau, Waduk, Rawa, dan Genangan Air Lainnya yang Dapat Diusahakan Dalam Kabupaten/Kota***	***Frekuensi Pengawasan Sumber Daya Perikanan***	***49,932,820.00***	***40,000,000.00***	***40,000,000.00***			***Memperkuat Ketahanan Ekonomi Untuk Pertumbuhan Yang Berkualitas dan Berkeadilan***	***Pertumbuhan Ekonomi***	***Kelompok Nelayan Kota Lhokseumawe***		***33,283,845.00***	***Dinas Kelautan, Perikanan, Pertanian dan Pangan***
	3	25	05	2.01	0001	Pengawasan Usaha Perikanan Tangkap di Wilayah Sungai, Danau, Waduk, Rawa, dan Genangan Air Lainnya yang Dapat Diusahakan dalam Kabupaten/Kota	Jumlah Dokumen Hasil Pengawasan Sumber Daya Perikanan Tangkap di Wilayah Sungai, Danau, Waduk, Rawa, dan Genangan Air Lainnya yang Dapat Diusahakan dalam Kabupaten/Kota	49,932,820.00	40,000,000.00	40,000,000.00	Kota Lhokseumawe, Semua Kecamatan, Semua Kel/Desa	Dana Transfer Umum-Dana Alokasi Umum	Memperkuat Ketahanan Ekonomi Untuk Pertumbuhan Yang Berkualitas dan Berkeadilan	Pertumbuhan Ekonomi			33,283,845.00	Dinas Kelautan, Perikanan, Pertanian dan Pangan
102	**3**	**25**	**06**			**PROGRAM PENGOLAHAN DAN PEMASARAN HASIL PERIKANAN**	**Cakupan Pengolahan dan Pemasaran Hasil Perikanan**	**129,937,050.00**	**45,000,000.00**	**45,000,000.00**							**40,127,309.00**	**Dinas Kelautan, Perikanan, Pertanian dan Pangan**

No	Kode					Urusan / Bidang Urusan / Program / Kegiatan / Sub Kegiatan	Indikator Program / Kegiatan / Sub Kegiatan	Capaian Kinerja Dan Kerangka Pendanaan							Kelompok Sasaran	Prakiraan Maju Rencana Tahun 2025		Perangkat Daerah Penanggung Jawab
								Pagu Indikatif (Rp)			Lokasi	Sumber Dana	Prioritas			Target	Pagu Indikatif (Rp)	
								RKPD 2024	APBD 2024	RKPD Perubahan 2024			Nasional	Daerah				
1	2					3	4	10	11	12	13	14	15	16	17	18	19	20
	3	***25***	***06***	***2.01***		***Penerbitan Tanda Daftar Usaha Pengolahan Hasil Perikanan bagi Usaha Skala Mikro dan Kecil***	***Jumlah Dokumen Tanda Daftar kapal***	***59,937,050.00***	***25,000,000.00***	***25,000,000.00***			***Memperkuat Ketahanan Ekonomi Untuk Pertumbuhan Yang Berkualitas dan Berkeadilan***	***Pertumbuhan Ekonomi***	***Masyarakat Kota Lhokseumawe***		***20,024,080.00***	***Dinas Kelautan, Perikanan, Pertanian dan Pangan***
	3	25	06	2.01	0001	Penyediaan Data dan Informasi Usaha Pemasaran dan Pengolahan Hasil Perikanan dalam 1 (Satu) Daerah Kabupaten/Kota	Jumlah Data dan Informasi Usaha Pemasaran dan Pengolahan Hasil Perikanan berdasarkan Skala Usaha dan Risiko	59,937,050.00	25,000,000.00	25,000,000.00	Kota Lhokseumawe, Semua Kecamatan, Semua Kel/Desa	Dana Transfer Umum-Dana Alokasi Umum	Memperkuat Ketahanan Ekonomi Untuk Pertumbuhan Yang Berkualitas dan Berkeadilan	Pertumbuhan Ekonomi			20,024,080.00	Dinas Kelautan, Perikanan, Pertanian dan Pangan
	3	***25***	***06***	***2.02***		***Pembinaan Mutu dan Keamanan Hasil Perikanan bagi Usaha Pengolahan dan Pemasaran Skala Mikro dan Kecil***	***Frekuensi Pembinaan Kelompok Usaha Hasil Perikanan***	***70,000,000.00***	***20,000,000.00***	***20,000,000.00***			***Memperkuat Ketahanan Ekonomi Untuk Pertumbuhan Yang Berkualitas dan Berkeadilan***	***Pertumbuhan Ekonomi***	***Masyarakat Kota Lhokseumawe***		***20,103,229.00***	***Dinas Kelautan, Perikanan, Pertanian dan Pangan***
	3	25	06	2.02	0001	Pelaksanaan Bimbingan dan Penerapan Persyaratan atau Standar pada Usaha Pengolahan dan Pemasaran Skala Mikro dan Kecil	Jumlah Unit Usaha Pengolahan dan Pemasaran Hasil Perikanan yang Mendapatkan Pembinaan Terhadap Penerapan Persyaratan Perizinan Berusaha pada Usaha Pengolahan dan Pemasaran Hasil Perikanan Sesuai Skala Usaha dan Risiko	70,000,000.00	20,000,000.00	20,000,000.00	Kota Lhokseumawe, Semua Kecamatan, Semua Kel/Desa	Dana Transfer Umum-Dana Alokasi Umum	Memperkuat Ketahanan Ekonomi Untuk Pertumbuhan Yang Berkualitas dan Berkeadilan	Pertumbuhan Ekonomi			20,103,229.00	Dinas Kelautan, Perikanan, Pertanian dan Pangan
	3	**27**				**URUSAN PEMERINTAHAN BIDANG PERTANIAN**		**1,465,563,369.00**	**2,065,000,000.00**	**2,415,000,000.00**							**3,515,840,387.00**	**Dinas Kelautan, Perikanan, Pertanian dan Pangan**
103	**3**	**27**	**02**			**PROGRAM PENYEDIAAN DAN PENGEMBANGAN SARANA PERTANIAN**	**Cakupan Sarana Kelompok Tani**	**60,000,000.00**	**700,000,000.00**	**900,000,000.00**							**841,133,280.00**	**Dinas Kelautan, Perikanan, Pertanian dan Pangan**
	3	***27***	***02***	***2.01***		***Pengawasan Penggunaan Sarana Pertanian***	***Frekuensi Pengawasan Penggunaan Sarana Pertanian***	***60,000,000.00***	***700,000,000.00***	***700,000,000.00***			-	***Pertumbuhan Ekonomi***	***Kelompok Tani Kota Lhokseumawe***		***841,133,280.00***	***Dinas Kelautan, Perikanan, Pertanian dan Pangan***
	3	27	02	2.01	0001	Pengawasan Penggunaan Sarana Pendukung Pertanian Sesuai dengan Komoditas, Teknologi dan Spesifik Lokasi	Jumlah Pengawasan Penggunaan Sarana Pendukung Pertanian Sesuai dengan Komoditas, Teknologi dan Spesifik Lokasi	-	650,000,000.00	650,000,000.00	Kota Lhokseumawe, Semua Kecamatan, Semua Kel/Desa	DAK NonFisik-Dana Ketahanan Pangan dan Pertanian	-	Pertumbuhan Ekonomi			715,000,000.00	Dinas Kelautan, Perikanan, Pertanian dan Pangan
	3	27	02	2.01	0002	Pendampingan Penggunaan Sarana Pendukung Pertanian	Jumlah Pendampingan Penggunaan Sarana Pendukung Pertanian	60,000,000.00	50,000,000.00	250,000,000.00	Kota Lhokseumawe, Semua Kecamatan, Semua Kel/Desa	Dana Transfer Umum-Dana Alokasi Umum	Memperkuat Ketahanan Ekonomi Untuk Pertumbuhan Yang Berkualitas dan Berkeadilan	Pertumbuhan Ekonomi			126,133,280.00	Dinas Kelautan, Perikanan, Pertanian dan Pangan
104	**3**	**27**	**03**			**PROGRAM PENYEDIAAN DAN PENGEMBANGAN PRASARANA PERTANIAN**	**Cakupan Prasarana Kelompok Tani**	**1,050,499,845.00**	**1,255,000,000.00**	**1,405,000,000.00**							**1,640,080,919.00**	**Dinas Kelautan, Perikanan, Pertanian dan Pangan**
	3	***27***	***03***	***2.01***		***Pengembangan Prasarana Pertanian***	***Frekuensi Pengembangan Bibit Pertanian/Perkebunan***	***30,000,000.00***	***25,000,000.00***	***25,000,000.00***			***Memperkuat Ketahanan Ekonomi Untuk Pertumbuhan Yang Berkualitas dan Berkeadilan***	***Pertumbuhan Ekonomi***	***Kelompok Tani Kota Lhokseumawe***		***526,014,739.00***	***Dinas Kelautan, Perikanan, Pertanian dan Pangan***
	3	27	03	2.01	0015	Pengelolaan Lahan Pertanian Pangan Berkelanjutan/LP2B, Kawasan Pertanian Pangan Berkelanjutan/KP2B dan Lahan Cadangan Pertanian Pangan Berkelanjutan/LCP2B di Kabupaten/Kota	Lahan Pertanian Pangan Berkelanjutan/LP2B, Kawasan Pertanian Pangan Berkelanjutan/KP2B dan Lahan Cadangan Pertanian Pangan Berkelanjutan/LCP2B yang dikelola	30,000,000.00	25,000,000.00	25,000,000.00	Kota Lhokseumawe, Semua Kecamatan, Semua Kel/Desa	Dana Transfer Umum-Dana Alokasi Umum	Memperkuat Ketahanan Ekonomi Untuk Pertumbuhan Yang Berkualitas dan Berkeadilan	Pertumbuhan Ekonomi			526,014,739.00	Dinas Kelautan, Perikanan, Pertanian dan Pangan
	3	***27***	***03***	***2.02***		***Pembangunan Prasarana Pertanian***	***Jumlah Prasaran Pertanian yang dibangun***	***920,500,000.00***	***700,000,000.00***	***700,000,000.00***			***Memperkuat Ketahanan Ekonomi Untuk Pertumbuhan Yang Berkualitas dan Berkeadilan***	***Pertumbuhan Ekonomi***	***Kelompok Tani Kota Lhokseumawe***		***500,000,000.00***	***Dinas Kelautan, Perikanan, Pertanian dan Pangan***
	3	27	03	2.02	0002	Pembangunan, Rehabilitasi dan Pemeliharaan Embung Pertanian	Jumlah Embung Pertanian yang Dibangun, Direhabilitasi dan Dipelihara	740,500,000.00	700,000,000.00	700,000,000.00	Kota Lhokseumawe, Semua Kecamatan, Semua Kel/Desa	Dana Otonomi Khusus-Provinsi Aceh	Memperkuat Ketahanan Ekonomi Untuk Pertumbuhan Yang Berkualitas dan Berkeadilan	Pertumbuhan Ekonomi			100,000,000.00	Dinas Kelautan, Perikanan, Pertanian dan Pangan

No	Kode					Urusan / Bidang Urusan / Program / Kegiatan / Sub Kegiatan	Indikator Program / Kegiatan / Sub Kegiatan	Capaian Kinerja Dan Kerangka Pendanaan							Kelompok Sasaran	Prakiraan Maju Rencana Tahun 2025		Perangkat Daerah Penanggung Jawab
								Pagu Indikatif (Rp)			Lokasi	Sumber Dana	Prioritas			Target	Pagu Indikatif (Rp)	
								RKPD 2024	APBD 2024	RKPD Perubahan 2024			Nasional	Daerah				
1	2					3	4	10	11	12	13	14	15	16	17	18	19	20
	3	27	03	2.02	0003	Pembangunan, Rehabilitasi dan Pemeliharaan Jalan Usaha Tani	Jalan Usaha Tani yang Dibangun, Direhabilitasi dan Dipelihara	100,000,000.00	-	-	Kota Lhokseumawe, Semua Kecamatan, Semua Kel/Desa	Dana Transfer Umum-Dana Alokasi Umum	Memperkuat Ketahanan Ekonomi Untuk Pertumbuhan Yang Berkualitas dan Berkeadilan	Pertumbuhan Ekonomi			100,000,000.00	Dinas Kelautan, Perikanan, Pertanian dan Pangan
	3	27	03	2.02	0009	Pembangunan, Rehabilitasi dan Pemeliharaan Prasarana Pertanian Lainnya	Jumlah Prasarana Pertanian Lainnya yang Dibangun, Direhabilitasi dan Dipelihara	80,000,000.00	-	-	Kota Lhokseumawe, Semua Kecamatan, Semua Kel/Desa	Dana Transfer Umum-Dana Alokasi Umum	Memperkuat Ketahanan Ekonomi Untuk Pertumbuhan Yang Berkualitas dan Berkeadilan	Pertumbuhan Ekonomi			300,000,000.00	Dinas Kelautan, Perikanan, Pertanian dan Pangan
	3	***27***	***03***	***2.03***		***Pengelolaan Wilayah Sumber Bibit Ternak dan Rumpun/Galur Ternak dalam Daerah Kabupaten/ Kota***	***Jumlah Data Bibit Ternak dan Rumpun/Galur Ternak yang dikelola***	***99,999,845.00***	***530,000,000.00***	***530,000,000.00***			***Memperkuat Ketahanan Ekonomi Untuk Pertumbuhan Yang Berkualitas dan Berkeadilan***	***Pertumbuhan Ekonomi***	***Kelompok Ternak Kota Lhokseumawe***		***614,066,180.00***	***Dinas Kelautan, Perikanan, Pertanian dan Pangan***
	3	27	03	2.03	0001	Pelestarian dan Pemanfaatan Wilayah Sumber Bibit Ternak dan Rumpun/Galur Ternak	Jumlah Wilayah Sumber Bibit Ternak dan Rumpun/Galur Ternak yang Dilestarikan dan Dimanfaatkan	99,999,845.00	530,000,000.00	680,000,000.00	Kota Lhokseumawe, Semua Kecamatan, Semua Kel/Desa	Dana Transfer Umum-Dana Alokasi Umum	Memperkuat Ketahanan Ekonomi Untuk Pertumbuhan Yang Berkualitas dan Berkeadilan	Pertumbuhan Ekonomi			614,066,180.00	Dinas Kelautan, Perikanan, Pertanian dan Pangan
105	**3**	**27**	**04**			**PROGRAM PENGENDALIAN KESEHATAN HEWAN DAN KESEHATAN MASYARAKAT VETERINER**	**Cakupan Pengendalian Kesehatan Hewan dan Kesehatan Masyarakat Verternier**	**205,074,695.00**	**35,000,000.00**	**35,000,000.00**							**75,085,960.00**	**Dinas Kelautan, Perikanan, Pertanian dan Pangan**
	3	***27***	***04***	***2.01***		***Penjaminan Kesehatan Hewan, Penutupan dan Pembukaan Daerah Wabah Penyakit Hewan Menular Dalam daerah Kabupaten/Kota***	***Jumlah Wilayah Penutupan dan Pembukaan Daerah Wabah Penyakit Menular yang terjamin Kesehatan Hewan***	***19,999,775.00***	***15,000,000.00***	***15,000,000.00***			***Memperkuat Ketahanan Ekonomi Untuk Pertumbuhan Yang Berkualitas dan Berkeadilan***	***Pertumbuhan Ekonomi***	***Kelompok Ternak Kota Lhokseumawe***		***50,085,960.00***	***Dinas Kelautan, Perikanan, Pertanian dan Pangan***
	3	27	04	2.01	0004	Pemberdayaan Masyarakat dalam Pengendalian Zoonosis	Jumlah kader zoonosis	19,999,775.00	15,000,000.00	15,000,000.00	Kota Lhokseumawe, Semua Kecamatan, Semua Kel/Desa	Dana Transfer Umum-Dana Alokasi Umum	Memperkuat Ketahanan Ekonomi Untuk Pertumbuhan Yang Berkualitas dan Berkeadilan	Pertumbuhan Ekonomi			50,085,960.00	Dinas Kelautan, Perikanan, Pertanian dan Pangan
	3	***27***	***04***	***2.03***		***Pengelolaan Pelayanan Jasa Laboratorium dan Jasa Medik Veteriner dalam Daerah Kabupaten/Kota***	***Jumlah Laboratorium dan Medik Veteriner yang dikelola***	***185,074,920.00***	***20,000,000.00***	***20,000,000.00***			***Memperkuat Ketahanan Ekonomi Untuk Pertumbuhan Yang Berkualitas dan Berkeadilan***	***Pertumbuhan Ekonomi***	***Kelompok Ternak Kota Lhokseumawe***		***25,000,000.00***	***Dinas Kelautan, Perikanan, Pertanian dan Pangan***
	3	27	04	2.03	0002	Penyediaan Pelayanan Jasa Medik Veteriner	Jumlah Pelayanan Jasa Medik Veteriner	185,074,920.00	20,000,000.00	20,000,000.00	Kota Lhokseumawe, Semua Kecamatan, Semua Kel/Desa	Dana Transfer Umum-Dana Alokasi Umum	Memperkuat Ketahanan Ekonomi Untuk Pertumbuhan Yang Berkualitas dan Berkeadilan	Pertumbuhan Ekonomi			25,000,000.00	Dinas Kelautan, Perikanan, Pertanian dan Pangan
106	**3**	**27**	**05**			**PROGRAM PENGENDALIAN DAN PENANGGULANGAN BENCANA PERTANIAN**	**Persentase Penanganan Dampak Perubahan Iklim (DPI) Tanaman Pangan, Hortikultura, dan Perkebunan**	**19,988,949.00**	**15,000,000.00**	**15,000,000.00**							**10,026,040.00**	**Dinas Kelautan, Perikanan, Pertanian dan Pangan**
	3	***27***	***05***	***2.01***		***Pengendalian dan Penanggulangan Bencana Pertanian Kabupaten/Kota***	***Jumlah Bencana Pertanian yang ditanggulangi***	***19,988,949.00***	***15,000,000.00***	***15,000,000.00***			***Memperkuat Ketahanan Ekonomi Untuk Pertumbuhan Yang Berkualitas dan Berkeadilan***	***Pertumbuhan Ekonomi***	***Kelompok Tani Kota Lhokseumawe***		***10,026,040.00***	***Dinas Kelautan, Perikanan, Pertanian dan Pangan***
	3	27	05	2.01	0001	Pengendalian Organisme Pengganggu Tumbuhan (OPT) Tanaman Pangan, Hortikultura, dan Perkebunan	Jumlah Luas Serangan Organisme Pengganggu Tumbuhan (OPT) Tanaman Pangan, Hortikultura, dan Perkebunan yang Dikendalikan	19,988,949.00	15,000,000.00	15,000,000.00	Kota Lhokseumawe, Semua Kecamatan, Semua Kel/Desa	Dana Transfer Umum-Dana Alokasi Umum	Memperkuat Ketahanan Ekonomi Untuk Pertumbuhan Yang Berkualitas dan Berkeadilan	Pertumbuhan Ekonomi			10,026,040.00	Dinas Kelautan, Perikanan, Pertanian dan Pangan
107	**3**	**27**	**07**			**PROGRAM PENYULUHAN PERTANIAN**	**Cakupan Pembinaan Kelembagaan Penyuluhan dan Kelembagaan Petani**	**129,999,880.00**	**60,000,000.00**	**60,000,000.00**							**949,514,188.00**	**Dinas Kelautan, Perikanan, Pertanian dan Pangan**
	3	***27***	***07***	***2.01***		***Pelaksanaan Penyuluhan Pertanian***	***Jumlah Sarana dan Prasarana Penyuluhan yang di fasilitasi***	***129,999,880.00***	***60,000,000.00***	***60,000,000.00***			***Memperkuat Ketahanan Ekonomi Untuk Pertumbuhan Yang Berkualitas dan Berkeadilan***	***Pertumbuhan Ekonomi***	***Kelompok Tani Kota Lhokseumawe***		***949,514,188.00***	***Dinas Kelautan, Perikanan, Pertanian dan Pangan***
	3	27	07	2.01	0001	Peningkatan Kapasitas Kelembagaan Penyuluhan Pertanian di Kecamatan dan Desa	Jumlah Kelembagaan Penyuluhan Pertanian di Kecamatan dan Desa yang Ditingkatkan Kapasitasnya	50,000,000.00	30,000,000.00	30,000,000.00	Kota Lhokseumawe, Semua Kecamatan, Semua Kel/Desa	Dana Transfer Umum-Dana Alokasi Umum	Memperkuat Ketahanan Ekonomi Untuk Pertumbuhan Yang Berkualitas dan Berkeadilan	Pertumbuhan Ekonomi			54,264,188.00	Dinas Kelautan, Perikanan, Pertanian dan Pangan
	3	27	07	2.01	0002	Pengembangan Kapasitas Kelembagaan Petani di Kecamatan dan Desa	Jumlah Kelembagaan Petani di Kecamatan dan Desa yang Ditingkatkan Kapasitasnya	79,999,880.00	30,000,000.00	30,000,000.00	Kota Lhokseumawe, Semua Kecamatan, Semua Kel/Desa	Dana Transfer Umum-Dana Alokasi Umum	Memperkuat Ketahanan Ekonomi Untuk Pertumbuhan Yang Berkualitas dan Berkeadilan	Pertumbuhan Ekonomi			895,250,000.00	Dinas Kelautan, Perikanan, Pertanian dan Pangan

No	Kode					Urusan / Bidang Urusan / Program / Kegiatan / Sub Kegiatan	Indikator Program / Kegiatan / Sub Kegiatan	Capaian Kinerja Dan Kerangka Pendanaan							Kelompok Sasaran	Prakiraan Maju Rencana Tahun 2025		Perangkat Daerah Penanggung Jawab
								Pagu Indikatif (Rp)			Lokasi	Sumber Dana	Prioritas			Target	Pagu Indikatif (Rp)	
								RKPD 2024	APBD 2024	RKPD Perubahan 2024			Nasional	Daerah				
1	2					3	4	10	11	12	13	14	15	16	17	18	19	20
						Dinas Perindustrian, Perdagangan, Koperasi dan Usaha Kecil dan Menengah		**7,561,680,213.00**	**7,916,182,368.00**	**8,602,182,368.00**							**12,691,681,082.00**	**Dinas Perindustrian, Perdagangan, Koperasi dan Usaha Kecil dan Menengah**
	2					**URUSAN PEMERINTAHAN WAJIB YANG TIDAK BERKAITAN DENGAN PELAYANAN DASAR**		**4,811,980,213.00**	**4,729,182,368.00**	**5,008,182,368.00**							**6,129,885,635.00**	**Dinas Perindustrian, Perdagangan, Koperasi dan Usaha Kecil dan Menengah**
	2	**17**				**URUSAN PEMERINTAHAN BIDANG KOPERASI, USAHA KECIL, DAN MENENGAH**		**4,811,980,213.00**	**4,729,182,368.00**	**5,008,182,368.00**							**6,129,885,635.00**	**Dinas Perindustrian, Perdagangan, Koperasi dan Usaha Kecil dan Menengah**
108	**2**	**17**	**03**			**PROGRAM PENGAWASAN DAN PEMERIKSAAN KOPERASI**	**Persentase Koperasi yang Sehat**	**10,000,000.00**	**10,000,000.00**	**10,000,000.00**							**12,733,875.00**	**Dinas Perindustrian, Perdagangan, Koperasi dan Usaha Kecil dan Menengah**
	2	***17***	***03***	***2.01***		***Pemeriksaan dan Pengawasan Koperasi, Koperasi Simpan Pinjam/Unit Simpan Pinjam Koperasi yang Wilayah Keanggotaannya dalam Daerah Kabupaten/ Kota***	***Jumlah Koperasi Berprestasi yang Dapat penilaian***	***10,000,000.00***	***10,000,000.00***	***10,000,000.00***			-	***Pertumbuhan Ekonomi***	-		***12,733,875.00***	***Dinas Perindustrian, Perdagangan, Koperasi dan Usaha Kecil dan Menengah***
	2	17	03	2.01	0004	Pelaksanaan Proses Pemeriksaan dan Pengawasan Koperasi yang Wilayah Keanggotaannya Daerah Kabupaten/Kota	Jumlah Koperasi yang telah dilakukan Pemeriksaan dan Pengawasan	10,000,000.00	10,000,000.00	10,000,000.00	Kota Lhokseumawe, Semua Kecamatan, Semua Kel/Desa	Dana Transfer Umum-Dana Alokasi Umum	-	Pertumbuhan Ekonomi			12,733,875.00	Dinas Perindustrian, Perdagangan, Koperasi dan Usaha Kecil dan Menengah
109	**2**	**17**	**04**			**PROGRAM PENILAIAN KESEHATAN KSP/USP KOPERASI**	-	**15,000,000.00**	**15,000,000.00**	**15,000,000.00**							**12,733,875.00**	**Dinas Perindustrian, Perdagangan, Koperasi dan Usaha Kecil dan Menengah**
	2	***17***	***04***	***2.01***		***Penilaian Kesehatan Koperasi Simpan Pinjam/Unit Simpan Pinjam Koperasi yang Wilayah Keanggotaanya dalam 1 (Satu) Daerah Kabupaten/Kota***	-	***15,000,000.00***	***15,000,000.00***	***15,000,000.00***			-	***Pertumbuhan Ekonomi***	-		***12,733,875.00***	***Dinas Perindustrian, Perdagangan, Koperasi dan Usaha Kecil dan Menengah***
	2	17	04	2.01	0001	Pelaksanaan Penilaian Kesehatan KSP/USP Koperasi Kewenangan Kabupaten/Kota	Jumlah Unit Usaha Koperasi yang Telah Dilakukan Penilaian Kesehatan	15,000,000.00	15,000,000.00	15,000,000.00	Kota Lhokseumawe, Semua Kecamatan, Semua Kel/Desa	Dana Transfer Umum-Dana Alokasi Umum	-	Pertumbuhan Ekonomi			12,733,875.00	Dinas Perindustrian, Perdagangan, Koperasi dan Usaha Kecil dan Menengah
110	**2**	**17**	**05**			**PROGRAM PENDIDIKAN DAN LATIHAN PERKOPERASIAN**	-	**83,948,140.00**	**83,948,140.00**	**83,948,140.00**							**85,000,000.00**	**Dinas Perindustrian, Perdagangan, Koperasi dan Usaha Kecil dan Menengah**
	2	***17***	***05***	***2.01***		***Pendidikan dan Latihan Perkoperasian Bagi Koperasi yang Wilayah Keanggotaan dalam Daerah Kabupaten/Kota***	-	***83,948,140.00***	***83,948,140.00***	***83,948,140.00***			-	***Pertumbuhan Ekonomi***	-		***85,000,000.00***	***Dinas Perindustrian, Perdagangan, Koperasi dan Usaha Kecil dan Menengah***
	2	17	05	2.01	0001	Peningkatan Pemahaman dan Pengetahuan Perkoperasian serta Kapasitas dan Kompetensi SDM Koperasi	Jumlah SDM yang Memahami Pengetahuan Perkoperasian	83,948,140.00	83,948,140.00	83,948,140.00	Kota Lhokseumawe, Semua Kecamatan, Semua Kel/Desa	DAK Non Fisik-PK2UKM	-	Pertumbuhan Ekonomi			85,000,000.00	Dinas Perindustrian, Perdagangan, Koperasi dan Usaha Kecil dan Menengah
111	**2**	**17**	**06**			**PROGRAM PEMBERDAYAAN DAN PERLINDUNGAN KOPERASI**	**Persentase Koperasi Mandiri**	**10,000,000.00**	**10,000,000.00**	**34,000,000.00**							**12,733,875.00**	**Dinas Perindustrian, Perdagangan, Koperasi dan Usaha Kecil dan Menengah**
	2	***17***	***06***	***2.01***		***Pemberdayaan dan Perlindungan Koperasi yang Keanggotaannya dalam Daerah Kabupaten/Kota***	***Periode Pemeriksaan dan Pengawasan Koperasi***	***10,000,000.00***	***10,000,000.00***	***10,000,000.00***			-	***Pertumbuhan Ekonomi***	-		***12,733,875.00***	***Dinas Perindustrian, Perdagangan, Koperasi dan Usaha Kecil dan Menengah***
	2	17	06	2.01	0008	Fasilitasi Pelaporan Koperasi yang Keanggotaannya Daerah Kabupaten/Kota	Jumlah Koperasi yang Difasilitasi Pelaporannya	10,000,000.00	10,000,000.00	34,000,000.00	Kota Lhokseumawe, Semua Kecamatan, Semua Kel/Desa	Dana Transfer Umum-Dana Alokasi Umum	-	Pertumbuhan Ekonomi			12,733,875.00	Dinas Perindustrian, Perdagangan, Koperasi dan Usaha Kecil dan Menengah
112	**2**	**17**	**07**			**PROGRAM PEMBERDAYAAN USAHA MENENGAH, USAHA KECIL, DAN USAHA MIKRO (UMKM)**	**Persentase Fasilitasi UMKM**	**612,421,860.00**	**367,076,860.00**	**622,076,860.00**							**446,656,918.00**	**Dinas Perindustrian, Perdagangan, Koperasi dan Usaha Kecil dan Menengah**
	2	***17***	***07***	***2.01***		***Pemberdayaan Usaha Mikro yang Dilakukan Melalui Pendataan, Kemitraan, Kemudahan Perizinan, Penguatan Kelembagaan dan Koordinasi dengan Para Pemangku Kepentingan***	***Penambahan Jumlah UMKM yang terdata dalam satu tahun***	***612,421,860.00***	***367,076,860.00***	***367,076,860.00***			-	***Pertumbuhan Ekonomi***	-		***446,656,918.00***	***Dinas Perindustrian, Perdagangan, Koperasi dan Usaha Kecil dan Menengah***
	2	17	07	2.01	0002	Pemberdayaan Melalui Kemitraan Usaha Mikro	Jumlah Unit Usaha yang Telah Melaksanakan Kemitraan Usaha Mikro	100,000,000.00	50,000,000.00	50,000,000.00	Kota Lhokseumawe, Semua Kecamatan, Semua Kel/Desa	Dana Transfer Umum-Dana Alokasi Umum	-	Pertumbuhan Ekonomi			12,733,875.00	Dinas Perindustrian, Perdagangan, Koperasi dan Usaha Kecil dan Menengah

No	Kode					Urusan / Bidang Urusan / Program / Kegiatan / Sub Kegiatan	Indikator Program / Kegiatan / Sub Kegiatan	Capaian Kinerja Dan Kerangka Pendanaan							Kelompok Sasaran	Prakiraan Maju Rencana Tahun 2025		Perangkat Daerah Penanggung Jawab
								Pagu Indikatif (Rp)			Lokasi	Sumber Dana	Prioritas			Target	Pagu Indikatif (Rp)	
								RKPD 2024	APBD 2024	RKPD Perubahan 2024			Nasional	Daerah				
1	2					3	4	10	11	12	13	14	15	16	17	18	19	20
	2	17	07	2.01	0005	Koordinasi dan Sinkronisasi dengan Para Pemangku Kepentingan dalam Pemberdayaan Usaha Mikro	Jumlah SDM yang Telah Melakukan Koordinasi dan Sinkronisasi dengan Para Pemangku Kepentingan dalam Pemberdayaan Usaha Mikro	125,000,000.00	48,000,000.00	303,000,000.00	Kota Lhokseumawe, Semua Kecamatan, Semua Kel/Desa	Dana Transfer Umum-Dana Alokasi Umum	-	Pertumbuhan Ekonomi			33,923,043.00	Dinas Perindustrian, Perdagangan, Koperasi dan Usaha Kecil dan Menengah
	2	17	07	2.01	0015	Peningkatan Pemahaman dan Pengetahuan UMKM serta Kapasitas dan Kompetensi SDM UMKM dan Kewirausahaan melalui Pendidikan dan Pelatihan	Jumlah SDM yang Memahami Pengetahuan Usaha Mikro dan Kewirausahaan	387,421,860.00	269,076,860.00	269,076,860.00	Kota Lhokseumawe, Semua Kecamatan, Semua Kel/Desa	DAK Non Fisik-PK2UKM	-	Pertumbuhan Ekonomi			400,000,000.00	Dinas Perindustrian, Perdagangan, Koperasi dan Usaha Kecil dan Menengah
113	**2**	**17**	**08**			**PROGRAM PENGEMBANGAN UMKM**	**Persentase Pengembangan UMKM**	**100,000,000.00**	**30,000,000.00**	**30,000,000.00**							**585,758,250.00**	**Dinas Perindustrian, Perdagangan, Koperasi dan Usaha Kecil dan Menengah**
	2	***17***	***08***	***2.01***		***Pengembangan Usaha Mikro dengan Orientasi Peningkatan Skala Usaha Menjadi Usaha Kecil***	***Jumlah UMKM yang difasilitasi***	***100,000,000.00***	***30,000,000.00***	***30,000,000.00***			-	***Pertumbuhan Ekonomi***	-		***585,758,250.00***	***Dinas Perindustrian, Perdagangan, Koperasi dan Usaha Kecil dan Menengah***
	2	17	08	2.01	0002	Pengembangan Usaha Mikro	Jumlah Usaha Mikro yang Terfasilitasi	100,000,000.00	30,000,000.00	30,000,000.00	Kota Lhokseumawe, Semua Kecamatan, Semua Kel/Desa	Dana Transfer Umum-Dana Alokasi Umum	-	Pertumbuhan Ekonomi			585,758,250.00	Dinas Perindustrian, Perdagangan, Koperasi dan Usaha Kecil dan Menengah
114	**2**	**17**	**01**			**PROGRAM PENUNJANG URUSAN PEMERINTAHAN DAERAH KABUPATEN/KOTA**	**Persentase Layanan Administrasi Pemerintah Daerah**	**3,980,610,213.00**	**4,213,157,368.00**	**4,213,157,368.00**							**4,974,268,842.00**	**Dinas Perindustrian, Perdagangan, Koperasi dan Usaha Kecil dan Menengah**
	2	***17***	***01***	***2.01***		***Perencanaan, Penganggaran, dan Evaluasi Kinerja Perangkat Daerah***	***Jumlah Dokumen Perencanaan, Penganggaran, dan Evaluasi Perangkat Daerah***	***15,000,000.00***	***50,000,000.00***	***50,000,000.00***			-	***Pertumbuhan Ekonomi***	-		***215,296,266.00***	***Dinas Perindustrian, Perdagangan, Koperasi dan Usaha Kecil dan Menengah***
	2	17	01	2.01	0001	Penyusunan Dokumen Perencanaan Perangkat Daerah	Jumlah Dokumen Perencanaan Perangkat Daerah	15,000,000.00	50,000,000.00	50,000,000.00	Kota Lhokseumawe, Semua Kecamatan, Semua Kel/Desa	Dana Transfer Umum-Dana Alokasi Umum	-	Pertumbuhan Ekonomi			215,296,266.00	Dinas Perindustrian, Perdagangan, Koperasi dan Usaha Kecil dan Menengah
	2	***17***	***01***	***2.02***		***Administrasi Keuangan Perangkat Daerah***	***Periode Penyediaan Administrasi Keuangan Perangkat Daerah***	***3,226,171,000.00***	***3,278,582,488.00***	***3,278,582,488.00***			-	***Pertumbuhan Ekonomi***	-		***3,188,096,474.00***	***Dinas Perindustrian, Perdagangan, Koperasi dan Usaha Kecil dan Menengah***
	2	17	01	2.02	0001	Penyediaan Gaji dan Tunjangan ASN	Jumlah Orang yang Menerima Gaji dan Tunjangan ASN	3,226,171,000.00	3,278,582,488.00	3,278,582,488.00	Kota Lhokseumawe, Semua Kecamatan, Semua Kel/Desa	Dana Transfer Umum-Dana Alokasi Umum	-	Pertumbuhan Ekonomi			3,188,096,474.00	Dinas Perindustrian, Perdagangan, Koperasi dan Usaha Kecil dan Menengah
	2	***17***	***01***	***2.03***		***Administrasi Barang Milik Daerah pada Perangkat Daerah***	***Jumlah Dokumen Administrasi Barang Milik Daerah pada Perangkat Daerah***	***26,101,000.00***	***15,000,000.00***	***15,000,000.00***			-	***Pertumbuhan Ekonomi***	-		***2,184,000.00***	***Dinas Perindustrian, Perdagangan, Koperasi dan Usaha Kecil dan Menengah***
	2	17	01	2.03	0002	Pengamanan Barang Milik Daerah SKPD	Jumlah Dokumen Pengamanan Barang Milik Daerah SKPD	26,101,000.00	15,000,000.00	15,000,000.00	Kota Lhokseumawe, Semua Kecamatan, Semua Kel/Desa	Dana Transfer Umum-Dana Alokasi Umum	-	Pertumbuhan Ekonomi			2,184,000.00	Dinas Perindustrian, Perdagangan, Koperasi dan Usaha Kecil dan Menengah
	2	***17***	***01***	***2.04***		***Administrasi Pendapatan Daerah Kewenangan Perangkat Daerah***	***Periode Penyediaan Administrasi Pendapatan Daerah***	***20,000,000.00***	***20,000,000.00***	***20,000,000.00***			-	***Pertumbuhan Ekonomi***	***Objek Pendapatan Asli Daerah***		***4,368,000.00***	***Dinas Perindustrian, Perdagangan, Koperasi dan Usaha Kecil dan Menengah***
	2	17	01	2.04	0004	Pendataan dan Pendaftaran Objek Retribusi Daerah	Jumlah Data Objek, Subjek dan Wajib Retribusi Daerah	10,000,000.00	10,000,000.00	10,000,000.00	Kota Lhokseumawe, Semua Kecamatan, Semua Kel/Desa	Dana Transfer Umum-Dana Alokasi Umum	-	Pertumbuhan Ekonomi			2,184,000.00	Dinas Perindustrian, Perdagangan, Koperasi dan Usaha Kecil dan Menengah
	2	17	01	2.04	0005	Pengolahan Data Retribusi Daerah	Jumlah Laporan Hasil Pengolahan, Pemeliharaan, dan Pelaporan Data Retribusi Daerah	10,000,000.00	10,000,000.00	10,000,000.00	Kota Lhokseumawe, Semua Kecamatan, Semua Kel/Desa	Dana Transfer Umum-Dana Alokasi Umum	-	Pertumbuhan Ekonomi			2,184,000.00	Dinas Perindustrian, Perdagangan, Koperasi dan Usaha Kecil dan Menengah
	2	***17***	***01***	***2.05***		***Administrasi Kepegawaian Perangkat Daerah***	-	***10,000,000.00***	***10,000,000.00***	***10,000,000.00***			-	***Pertumbuhan Ekonomi***	-		***31,834,688.00***	***Dinas Perindustrian, Perdagangan, Koperasi dan Usaha Kecil dan Menengah***
	2	17	01	2.05	0009	Pendidikan dan Pelatihan Pegawai Berdasarkan Tugas dan Fungsi	Jumlah Pegawai Berdasarkan Tugas dan Fungsi yang Mengikuti Pendidikan dan Pelatihan	10,000,000.00	10,000,000.00	10,000,000.00	Kota Lhokseumawe, Semua Kecamatan, Semua Kel/Desa	Dana Transfer Umum-Dana Alokasi Umum	-	Pertumbuhan Ekonomi			31,834,688.00	Dinas Perindustrian, Perdagangan, Koperasi dan Usaha Kecil dan Menengah
	2	***17***	***01***	***2.06***		***Administrasi Umum Perangkat Daerah***	***Periode Pelaksanaan Administrasi Umum Perangkat Daerah***	***82,140,000.00***	***77,140,000.00***	***77,140,000.00***			-	***Pertumbuhan Ekonomi***	-		***257,567,738.00***	***Dinas Perindustrian, Perdagangan, Koperasi dan Usaha Kecil dan Menengah***

No	Kode					Urusan / Bidang Urusan / Program / Kegiatan / Sub Kegiatan	Indikator Program / Kegiatan / Sub Kegiatan	Capaian Kinerja Dan Kerangka Pendanaan							Kelompok Sasaran	Prakiraan Maju Rencana Tahun 2025		Perangkat Daerah Penanggung Jawab
								Pagu Indikatif (Rp)			Lokasi	Sumber Dana	Prioritas			Target	Pagu Indikatif (Rp)	
								RKPD 2024	APBD 2024	RKPD Perubahan 2024			Nasional	Daerah				
1	2					3	4	10	11	12	13	14	15	16	17	18	19	20
	2	17	01	2.06	0002	Penyediaan Peralatan dan Perlengkapan Kantor	Jumlah Paket Peralatan dan Perlengkapan Kantor yang Disediakan	20,000,000.00	15,000,000.00	15,000,000.00	Kota Lhokseumawe, Semua Kecamatan, Semua Kel/Desa	Dana Transfer Umum-Dana Alokasi Umum	-	Pertumbuhan Ekonomi			49,480,200.00	Dinas Perindustrian, Perdagangan, Koperasi dan Usaha Kecil dan Menengah
	2	17	01	2.06	0004	Penyediaan Bahan Logistik Kantor	Jumlah Paket Bahan Logistik Kantor yang Disediakan	5,000,000.00	5,000,000.00	5,000,000.00	Kota Lhokseumawe, Semua Kecamatan, Semua Kel/Desa	Dana Transfer Umum-Dana Alokasi Umum	-	Pertumbuhan Ekonomi			15,280,650.00	Dinas Perindustrian, Perdagangan, Koperasi dan Usaha Kecil dan Menengah
	2	17	01	2.06	0005	Penyediaan Barang Cetakan dan Penggandaan	Jumlah Paket Barang Cetakan dan Penggandaan yang Disediakan	6,000,000.00	6,000,000.00	6,000,000.00	Kota Lhokseumawe, Semua Kecamatan, Semua Kel/Desa	Dana Transfer Umum-Dana Alokasi Umum	-	Pertumbuhan Ekonomi			31,834,688.00	Dinas Perindustrian, Perdagangan, Koperasi dan Usaha Kecil dan Menengah
	2	17	01	2.06	0006	Penyediaan Bahan Bacaan dan Peraturan Perundang-undangan	Jumlah Dokumen Bahan Bacaan dan Peraturan Perundang-Undangan yang Disediakan	1,140,000.00	1,140,000.00	1,140,000.00	Kota Lhokseumawe, Semua Kecamatan, Semua Kel/Desa	Dana Transfer Umum-Dana Alokasi Umum	-	Pertumbuhan Ekonomi			1,852,200.00	Dinas Perindustrian, Perdagangan, Koperasi dan Usaha Kecil dan Menengah
	2	17	01	2.06	0009	Penyelenggaraan Rapat Koordinasi dan Konsultasi SKPD	Jumlah Laporan Penyelenggaraan Rapat Koordinasi dan Konsultasi SKPD	50,000,000.00	50,000,000.00	50,000,000.00	Kota Lhokseumawe, Semua Kecamatan, Semua Kel/Desa	Dana Transfer Umum-Dana Alokasi Umum	-	Pertumbuhan Ekonomi			159,120,000.00	Dinas Perindustrian, Perdagangan, Koperasi dan Usaha Kecil dan Menengah
	2	***17***	***01***	***2.07***		***Pengadaan Barang Milik Daerah Penunjang Urusan Pemerintah Daerah***	***Jumlah Pengadaaan Kendaraan Dinas Operasional/Lapangan***	***25,000,000.00***	***40,000,000.00***	***40,000,000.00***			-	***Pertumbuhan Ekonomi***	-		***95,504,063.00***	***Dinas Perindustrian, Perdagangan, Koperasi dan Usaha Kecil dan Menengah***
	2	17	01	2.07	0011	Pengadaan Sarana dan Prasarana Pendukung Gedung Kantor atau Bangunan Lainnya	Jumlah Unit Sarana dan Prasarana Pendukung Gedung Kantor atau Bangunan Lainnya yang Disediakan	25,000,000.00	40,000,000.00	40,000,000.00	Kota Lhokseumawe, Semua Kecamatan, Semua Kel/Desa	Dana Transfer Umum-Dana Alokasi Umum	-	Pertumbuhan Ekonomi			95,504,063.00	Dinas Perindustrian, Perdagangan, Koperasi dan Usaha Kecil dan Menengah
	2	***17***	***01***	***2.08***		***Penyediaan Jasa Penunjang Urusan Pemerintahan Daerah***	***Periode Penyediaan Jasa Penunjang Urusan Pemerintahan Daerah***	***395,498,213.00***	***566,734,880.00***	***566,734,880.00***			-	***Pertumbuhan Ekonomi***	-		***817,851,688.00***	***Dinas Perindustrian, Perdagangan, Koperasi dan Usaha Kecil dan Menengah***
	2	17	01	2.08	0001	Penyediaan Jasa Surat Menyurat	Jumlah Laporan Penyediaan Jasa Surat Menyurat	1,500,000.00	1,500,000.00	1,500,000.00	Kota Lhokseumawe, Semua Kecamatan, Semua Kel/Desa	Dana Transfer Umum-Dana Alokasi Umum	-	Pertumbuhan Ekonomi			4,051,688.00	Dinas Perindustrian, Perdagangan, Koperasi dan Usaha Kecil dan Menengah
	2	17	01	2.08	0002	Penyediaan Jasa Komunikasi, Sumber Daya Air dan Listrik	Jumlah Laporan Penyediaan Jasa Komunikasi, Sumber Daya Air dan Listrik yang Disediakan	189,583,333.00	197,120,000.00	197,120,000.00	Kota Lhokseumawe, Semua Kecamatan, Semua Kel/Desa	Dana Transfer Umum-Dana Alokasi Umum	-	Pertumbuhan Ekonomi			397,800,000.00	Dinas Perindustrian, Perdagangan, Koperasi dan Usaha Kecil dan Menengah
	2	17	01	2.08	0004	Penyediaan Jasa Pelayanan Umum Kantor	Jumlah Laporan Penyediaan Jasa Pelayanan Umum Kantor yang Disediakan	204,414,880.00	368,114,880.00	368,114,880.00	Kota Lhokseumawe, Semua Kecamatan, Semua Kel/Desa	Dana Transfer Umum-Dana Alokasi Umum	-	Pertumbuhan Ekonomi			416,000,000.00	Dinas Perindustrian, Perdagangan, Koperasi dan Usaha Kecil dan Menengah
	2	***17***	***01***	***2.09***		***Pemeliharaan Barang Milik Daerah Penunjang Urusan Pemerintahan Daerah***	***Jumlah Pemeliharaan Barang Milik Daerah Penunjang Urusan Pemerintahan Daerah***	***180,700,000.00***	***155,700,000.00***	***155,700,000.00***			-	***Pertumbuhan Ekonomi***	-		***361,565,925.00***	***Dinas Perindustrian, Perdagangan, Koperasi dan Usaha Kecil dan Menengah***
	2	17	01	2.09	0001	Penyediaan Jasa Pemeliharaan, Biaya Pemeliharaan, dan Pajak Kendaraan Perorangan Dinas atau Kendaraan Dinas Jabatan	Jumlah Kendaraan Perorangan Dinas atau Kendaraan Dinas Jabatan yang Dipelihara dan dibayarkan Pajaknya	36,600,000.00	36,600,000.00	36,600,000.00	Kota Lhokseumawe, Semua Kecamatan, Semua Kel/Desa	Dana Transfer Umum-Dana Alokasi Umum	-	Pertumbuhan Ekonomi			76,403,250.00	Dinas Perindustrian, Perdagangan, Koperasi dan Usaha Kecil dan Menengah
	2	17	01	2.09	0002	Penyediaan Jasa Pemeliharaan, Biaya Pemeliharaan, Pajak dan Perizinan Kendaraan Dinas Operasional atau Lapangan	Jumlah Kendaraan Dinas Operasional atau Lapangan yang Dipelihara dan dibayarkan Pajak dan Perizinannya	79,100,000.00	79,100,000.00	79,100,000.00	Kota Lhokseumawe, Semua Kecamatan, Semua Kel/Desa	Dana Transfer Umum-Dana Alokasi Umum	-	Pertumbuhan Ekonomi			99,522,675.00	Dinas Perindustrian, Perdagangan, Koperasi dan Usaha Kecil dan Menengah
	2	17	01	2.09	0009	Pemeliharaan/Rehabilitasi Gedung Kantor dan Bangunan Lainnya	Jumlah Gedung Kantor dan Bangunan Lainnya yang Dipelihara/Direhabilitasi	50,000,000.00	30,000,000.00	30,000,000.00	Kota Lhokseumawe, Semua Kecamatan, Semua Kel/Desa	Dana Transfer Umum-Dana Alokasi Umum	-	Pertumbuhan Ekonomi			92,820,000.00	Dinas Perindustrian, Perdagangan, Koperasi dan Usaha Kecil dan Menengah
	2	17	01	2.09	0010	Pemeliharaan/Rehabilitasi Sarana dan Prasarana Gedung Kantor atau Bangunan Lainnya	Jumlah Sarana dan Prasarana Gedung Kantor atau Bangunan Lainnya yang Dipelihara/Direhabilitasi	15,000,000.00	10,000,000.00	10,000,000.00	Kota Lhokseumawe, Semua Kecamatan, Semua Kel/Desa	Dana Transfer Umum-Dana Alokasi Umum	-	Pertumbuhan Ekonomi			92,820,000.00	Dinas Perindustrian, Perdagangan, Koperasi dan Usaha Kecil dan Menengah
	3					**URUSAN PEMERINTAHAN PILIHAN**		**2,749,700,000.00**	**3,187,000,000.00**	**3,594,000,000.00**							**6,561,795,447.00**	**Dinas Perindustrian, Perdagangan, Koperasi dan Usaha Kecil dan Menengah**
	3	**30**				**URUSAN PEMERINTAHAN BIDANG PERDAGANGAN**		**2,470,000,000.00**	**2,617,000,000.00**	**2,922,000,000.00**							**5,442,959,939.00**	**Dinas Perindustrian, Perdagangan, Koperasi dan Usaha Kecil dan Menengah**

No	Kode					Urusan / Bidang Urusan / Program / Kegiatan / Sub Kegiatan	Indikator Program / Kegiatan / Sub Kegiatan	Capaian Kinerja Dan Kerangka Pendanaan							Kelompok Sasaran	Prakiraan Maju Rencana Tahun 2025		Perangkat Daerah Penanggung Jawab
								Pagu Indikatif (Rp)			Lokasi	Sumber Dana	Prioritas			Target	Pagu Indikatif (Rp)	
								RKPD 2024	APBD 2024	RKPD Perubahan 2024			Nasional	Daerah				
1	2					3	4	10	11	12	13	14	15	16	17	18	19	20
115	3	30	03			**PROGRAM PENINGKATAN SARANA DISTRIBUSI PERDAGANGAN**	**Cakupan Peningkatan Sarana Distribusi Perdagangan**	**830,000,000.00**	**1,322,000,000.00**	**1,522,000,000.00**							**1,458,160,125.00**	**Dinas Perindustrian, Perdagangan, Koperasi dan Usaha Kecil dan Menengah**
	3	***30***	***03***	***2.01***		***Pembangunan dan Pengelolaan Sarana Distribusi Perdagangan***	***Jumlah sarana dsitribusi perdagangan yang dibangun***	***800,000,000.00***	***1,297,000,000.00***	***1,297,000,000.00***			-	***Pertumbuhan Ekonomi***	-		***1,439,362,500.00***	***Dinas Perindustrian, Perdagangan, Koperasi dan Usaha Kecil dan Menengah***
	3	30	03	2.01	0001	Penyediaan Sarana Distribusi Perdagangan	Jumlah Sarana Distribusi Perdagangan	800,000,000.00	1,297,000,000.00	1,497,000,000.00	Kota Lhokseumawe, Semua Kecamatan, Semua Kel/Desa	Dana Transfer Umum-Dana Alokasi Umum	-	Pertumbuhan Ekonomi			1,439,362,500.00	Dinas Perindustrian, Perdagangan, Koperasi dan Usaha Kecil dan Menengah
	3	***30***	***03***	***2.02***		***Pembinaan Terhadap Pengelola Sarana Distribusi Perdagangan Masyarakat di Wilayah Kerjanya***	***Jumlah pembinaan terhadap Penagih Retribusi Pasar***	***30,000,000.00***	***25,000,000.00***	***25,000,000.00***			-	***Pertumbuhan Ekonomi***	-		***18,797,625.00***	***Dinas Perindustrian, Perdagangan, Koperasi dan Usaha Kecil dan Menengah***
	3	30	03	2.02	0001	Pembinaan dan Pengendalian Pengelola Sarana Distribusi Perdagangan	Jumlah Dokumen Hasil Pembinaan dan Pengendalian kepada Pengelola Sarana Distribusi Perdagangan	30,000,000.00	25,000,000.00	25,000,000.00	Kota Lhokseumawe, Semua Kecamatan, Semua Kel/Desa	Dana Transfer Umum-Dana Alokasi Umum	-	Pertumbuhan Ekonomi			18,797,625.00	Dinas Perindustrian, Perdagangan, Koperasi dan Usaha Kecil dan Menengah
116	3	30	04			**PROGRAM STABILISASI HARGA BARANG KEBUTUHAN POKOK DAN BARANG PENTING**	**Cakupan Stabilisasi Harga Barang Kebutuhan Pokok Dan Barang Penting**	**1,115,000,000.00**	**1,015,000,000.00**	**1,015,000,000.00**							**430,526,250.00**	**Dinas Perindustrian, Perdagangan, Koperasi dan Usaha Kecil dan Menengah**
	3	***30***	***04***	***2.02***		***Pengendalian Harga, dan Stok Barang Kebutuhan Pokok dan Barang Penting di Tingkat Pasar Kabupaten/Kota***	***Periode Pengendalian Harga, dan Stok Barang Kebutuhan Pokok dan Barang Penting di Tingkat Pasar Kabupaten/Kota***	***1,115,000,000.00***	***1,015,000,000.00***	***1,015,000,000.00***			-	***Pertumbuhan Ekonomi***	-		***430,526,250.00***	***Dinas Perindustrian, Perdagangan, Koperasi dan Usaha Kecil dan Menengah***
	3	30	04	2.02	0002	Pemantauan Harga dan Stok Barang Kebutuhan Pokok dan Barang Penting pada Pasar Rakyat yang Terintegrasi dalam Sistem Informasi Perdagangan	Jumlah Laporan Pemantauan Harga dan Stok Barang Kebutuhan Pokok dan Barang Penting pada Pasar Rakyat yang Terintegrasi dalam Sistem Informasi Perdagangan	15,000,000.00	15,000,000.00	15,000,000.00	Kota Lhokseumawe, Semua Kecamatan, Semua Kel/Desa	Dana Transfer Umum-Dana Alokasi Umum	-	Pertumbuhan Ekonomi			42,446,250.00	Dinas Perindustrian, Perdagangan, Koperasi dan Usaha Kecil dan Menengah
	3	30	04	2.02	0003	Pelaksanaan Operasi Pasar Reguler dan Pasar Khusus yang Berdampak dalam 1 (Satu) Kabupaten/Kota	Jumlah Laporan Pelaksanaan Operasi Pasar Reguler dan Pasar Khusus yang Berdampak dalam 1 (Satu) Kabupaten/Kota	1,100,000,000.00	1,000,000,000.00	1,000,000,000.00	Kota Lhokseumawe, Semua Kecamatan, Semua Kel/Desa	Dana Otonomi Khusus-Provinsi Aceh	-	Pertumbuhan Ekonomi			388,080,000.00	Dinas Perindustrian, Perdagangan, Koperasi dan Usaha Kecil dan Menengah
117	3	30	05			**PROGRAM PENGEMBANGAN EKSPOR**	**Persentase Partisipasi pada Promosi Dagang**	**455,000,000.00**	**235,000,000.00**	**340,000,000.00**							**1,383,637,500.00**	**Dinas Perindustrian, Perdagangan, Koperasi dan Usaha Kecil dan Menengah**
	3	***30***	***05***	***2.01***		***Penyelenggaraan Promosi Dagang Melalui Pameran Dagang dan Misi Dagang bagi Produk Ekspor Unggulan yang Terdapat pada 1 (Satu) Daerah Kabupaten/Kota***	***Jumlah Event Pameran dagang dan promosi dagang yang diikuti***	***455,000,000.00***	***235,000,000.00***	***235,000,000.00***			-	***Pertumbuhan Ekonomi***	-		***1,383,637,500.00***	***Dinas Perindustrian, Perdagangan, Koperasi dan Usaha Kecil dan Menengah***
	3	30	05	2.01	0002	Pameran Dagang Nasional	Jumlah Pelaku Usaha yang Difasilitasi dalam Pameran Dagang	200,000,000.00	100,000,000.00	100,000,000.00	Kota Lhokseumawe, Semua Kecamatan, Semua Kel/Desa	Dana Transfer Umum-Dana Alokasi Umum	-	Pertumbuhan Ekonomi			909,562,500.00	Dinas Perindustrian, Perdagangan, Koperasi dan Usaha Kecil dan Menengah
	3	30	05	2.01	0003	Pameran Dagang Lokal	Jumlah Pelaku Usaha yang Difasilitasi dalam Pameran Dagang Lokal	240,000,000.00	120,000,000.00	225,000,000.00	Kota Lhokseumawe, Semua Kecamatan, Semua Kel/Desa	Dana Transfer Umum-Dana Alokasi Umum	-	Pertumbuhan Ekonomi			441,000,000.00	Dinas Perindustrian, Perdagangan, Koperasi dan Usaha Kecil dan Menengah
	3	30	05	2.01	0004	Misi Dagang bagi Produk Ekspor Unggulan	Jumlah Pelaku Usaha yang Difasilitasi dalam Misi Dagang Produk Ekspor Unggulan	15,000,000.00	15,000,000.00	15,000,000.00	Kota Lhokseumawe, Semua Kecamatan, Semua Kel/Desa	Dana Transfer Umum-Dana Alokasi Umum	-	Pertumbuhan Ekonomi			33,075,000.00	Dinas Perindustrian, Perdagangan, Koperasi dan Usaha Kecil dan Menengah
118	3	30	06			**PROGRAM STANDARDISASI DAN PERLINDUNGAN KONSUMEN**	**Persentase Tera Tera Ulang UTTP**	**70,000,000.00**	**45,000,000.00**	**45,000,000.00**							**2,170,636,064.00**	**Dinas Perindustrian, Perdagangan, Koperasi dan Usaha Kecil dan Menengah**
	3	***30***	***06***	***2.01***		***Pelaksanaan Metrologi Legal, Berupa Tera, Tera Ulang, dan Pengawasan***	***Jumlah Pelaksanaan Metrologi Legal, Berupa Tera, Tera Ulang dan pengawasan***	***70,000,000.00***	***45,000,000.00***	***45,000,000.00***			-	***Pertumbuhan Ekonomi***	-		***2,170,636,064.00***	***Dinas Perindustrian, Perdagangan, Koperasi dan Usaha Kecil dan Menengah***
	3	30	06	2.01	0001	Pelaksanaan Metrologi Legal, Berupa Tera, Tera Ulang	Jumlah Alat Ukur, Alat Takar, Alat Timbang, dan Alat Perlengkapan Ditera Ulang	35,000,000.00	30,000,000.00	30,000,000.00	Kota Lhokseumawe, Semua Kecamatan, Semua Kel/Desa	Dana Transfer Umum-Dana Alokasi Umum	-	Pertumbuhan Ekonomi			430,164,189.00	Dinas Perindustrian, Perdagangan, Koperasi dan Usaha Kecil dan Menengah

No	Kode					Urusan / Bidang Urusan / Program / Kegiatan / Sub Kegiatan	Indikator Program / Kegiatan / Sub Kegiatan	Capaian Kinerja Dan Kerangka Pendanaan							Kelompok Sasaran	Prakiraan Maju Rencana Tahun 2025		Perangkat Daerah Penanggung Jawab
								Pagu Indikatif (Rp)			Lokasi	Sumber Dana	Prioritas			Target	Pagu Indikatif (Rp)	
								RKPD 2024	APBD 2024	RKPD Perubahan 2024			Nasional	Daerah				
1	2					3	4	10	11	12	13	14	15	16	17	18	19	20
	3	30	06	2.01	0002	Pengawasan/Penyuluhan Metrologi Legal	Jumlah Pelaku Usaha di Bidang Metrologi Legal yang Dibina	25,000,000.00	10,000,000.00	10,000,000.00	Kota Lhokseumawe, Semua Kecamatan, Semua Kel/Desa	Dana Transfer Umum-Dana Alokasi Umum	-	Pertumbuhan Ekonomi			1,710,253,125.00	Dinas Perindustrian, Perdagangan, Koperasi dan Usaha Kecil dan Menengah
	3	30	06	2.01	0003	Penyidikan Metrologi Legal	Jumlah Unit Hasil Penyidikan Metrologi Legal	10,000,000.00	5,000,000.00	5,000,000.00	Kota Lhokseumawe, Semua Kecamatan, Semua Kel/Desa	Dana Transfer Umum-Dana Alokasi Umum	-	Pertumbuhan Ekonomi			30,218,750.00	Dinas Perindustrian, Perdagangan, Koperasi dan Usaha Kecil dan Menengah
	3	**31**				**URUSAN PEMERINTAHAN BIDANG PERINDUSTRIAN**		**279,700,000.00**	**570,000,000.00**	**672,000,000.00**							**1,118,835,508.00**	**Dinas Perindustrian, Perdagangan, Koperasi dan Usaha Kecil dan Menengah**
119	**3**	**31**	**02**			**PROGRAM PERENCANAAN DAN PEMBANGUNAN INDUSTRI**	**Cakupan Pembinaan, Pengawasan dan Promosi Industri Kecil Menengah**	**254,700,000.00**	**560,000,000.00**	**662,000,000.00**							**1,058,198,008.00**	**Dinas Perindustrian, Perdagangan, Koperasi dan Usaha Kecil dan Menengah**
	3	***31***	***02***	***2.01***		***Penyusunan dan Evaluasi Rencana Pembangunan Industri Kabupaten/Kota***	***Jumlah dokumen Penyusunan dan Evaluasi Rencana Pembangunan Industri Kota Lhokseumawe***	***254,700,000.00***	***560,000,000.00***	***560,000,000.00***			-	***Pertumbuhan Ekonomi***	-		***1,058,198,008.00***	***Dinas Perindustrian, Perdagangan, Koperasi dan Usaha Kecil dan Menengah***
	3	31	02	2.01	0002	Koordinasi, Sinkronisasi, dan Pelaksanaan Kebijakan Percepatan Pengembangan, Penyebaran dan Perwilayahan Industri	Jumlah Dokumen Hasil Koordinasi, Sinkronisasi dan Pelaksanaan Kebijakan Percepatan, Pengembangan, Penyebaran dan Perwilayahan Industri	10,000,000.00	10,000,000.00	10,000,000.00	Kota Lhokseumawe, Semua Kecamatan, Semua Kel/Desa	Dana Transfer Umum-Dana Alokasi Umum	-	Pertumbuhan Ekonomi			36,382,500.00	Dinas Perindustrian, Perdagangan, Koperasi dan Usaha Kecil dan Menengah
	3	31	02	2.01	0003	Koordinasi, Sinkronisasi, dan Pelaksanaan Pembangunan Sumber Daya Industri	Jumlah Dokumen Hasil Koordinasi, Sinkronisasi, dan pelaksanaan Pembangunan Sumber Daya Industri	50,000,000.00	20,000,000.00	20,000,000.00	Kota Lhokseumawe, Semua Kecamatan, Semua Kel/Desa	Dana Transfer Umum-Dana Alokasi Umum	-	Pertumbuhan Ekonomi			239,772,475.00	Dinas Perindustrian, Perdagangan, Koperasi dan Usaha Kecil dan Menengah
	3	31	02	2.01	0004	Koordinasi, Sinkronisasi, dan Pelaksanaan Pembangunan Sarana dan Prasarana Industri	Jumlah Dokumen Hasil Koordinasi, Sinkronisasi, dan Pelaksanaan Pembangunan Sarana dan Prasarana Industri	20,000,000.00	20,000,000.00	20,000,000.00	Kota Lhokseumawe, Semua Kecamatan, Semua Kel/Desa	Dana Transfer Umum-Dana Alokasi Umum	-	Pertumbuhan Ekonomi			606,375,000.00	Dinas Perindustrian, Perdagangan, Koperasi dan Usaha Kecil dan Menengah
	3	31	02	2.01	0005	Koordinasi, Sinkronisasi, dan Pelaksanaan Pemberdayaan Industri dan Peran Serta Masyarakat	Jumlah Dokumen Hasil Koordinasi, Sinkronisasi, dan Pelaksanaan Pemberdayaan Industri dan Peran Serta Masyarakat	164,700,000.00	500,000,000.00	602,000,000.00	Kota Lhokseumawe, Semua Kecamatan, Semua Kel/Desa	Dana Transfer Umum-Dana Alokasi Umum	-	Pertumbuhan Ekonomi			115,030,533.00	Dinas Perindustrian, Perdagangan, Koperasi dan Usaha Kecil dan Menengah
	3	31	02	2.01	0006	Evaluasi Terhadap Pelaksanaan Rencana Pembangunan Industri	Jumlah Dokumen Evaluasi Pelaksanaan Rencana Pembangunan Industri	10,000,000.00	10,000,000.00	10,000,000.00	Kota Lhokseumawe, Semua Kecamatan, Semua Kel/Desa	Dana Transfer Umum-Dana Alokasi Umum	-	Pertumbuhan Ekonomi			60,637,500.00	Dinas Perindustrian, Perdagangan, Koperasi dan Usaha Kecil dan Menengah
120	**3**	**31**	**04**			**PROGRAM PENGELOLAAN SISTEM INFORMASI INDUSTRI NASIONAL**	**Ketersediaan Informasi yang dibutuhkan**	**25,000,000.00**	**10,000,000.00**	**10,000,000.00**							**60,637,500.00**	**Dinas Perindustrian, Perdagangan, Koperasi dan Usaha Kecil dan Menengah**
	3	***31***	***04***	***2.01***		***Penyediaan Informasi Industri untuk Informasi Industri untuk IUI, IPUI, IUKI dan IPKI Kewenangan Kabupaten/Kota***	***Jumlah Dokumen Informasi Industri untuk IUI, IPUI, IUKI dan IPKI Kewenangan Kabupaten/Kota***	***25,000,000.00***	***10,000,000.00***	***10,000,000.00***			-	***Pertumbuhan Ekonomi***	-		***60,637,500.00***	***Dinas Perindustrian, Perdagangan, Koperasi dan Usaha Kecil dan Menengah***
	3	31	04	2.01	0001	Fasilitasi Pengumpulan, Pengolahan dan Analisis Data Industri, Data Kawasan Industri serta Data Lain Lingkup Kabupaten/Kota Melalui Sistem Informasi Industri Nasional (SIINas)	Jumlah Dokumen Hasil Fasilitasi Pengumpulan, Pengolahan dan Analisis Data Industri, Data Kawasan Industri serta Data Lain Lingkup Kabupaten/Kota Melalui Sistem Informasi Industri Nasional (SIINas)	25,000,000.00	10,000,000.00	10,000,000.00	Kota Lhokseumawe, Semua Kecamatan, Semua Kel/Desa	Dana Transfer Umum-Dana Alokasi Umum	-	Pertumbuhan Ekonomi			60,637,500.00	Dinas Perindustrian, Perdagangan, Koperasi dan Usaha Kecil dan Menengah
						Sekretariat Daerah		**31,377,930,212.00**	**29,057,670,431.00**	**34,247,012,131.00**							**41,614,384,209.00**	**Sekretariat Daerah**
	4					**UNSUR PENDUKUNG URUSAN PEMERINTAHAN**		**31,377,930,212.00**	**29,057,670,431.00**	**34,247,012,131.00**							**41,614,384,209.00**	**Sekretariat Daerah**
	4	**01**				**SEKRETARIAT DAERAH**		**31,377,930,212.00**	**29,057,670,431.00**	**34,247,012,131.00**							**41,614,384,209.00**	**Sekretariat Daerah**
121	**4**	**01**	**01**			**PROGRAM PENUNJANG URUSAN PEMERINTAHAN DAERAH KABUPATEN/KOTA**	**Persentase Layanan Administrasi Pemerintah Daerah**	**29,278,018,212.00**	**27,087,463,731.00**	**31,924,005,431.00**							**29,174,762,822.00**	**Sekretariat Daerah**
	4	***01***	***01***	***2.01***		***Perencanaan, Penganggaran, dan Evaluasi Kinerja Perangkat Daerah***	***Jumlah Dokumen Perencanaan, Penganggaran, dan Evaluasi Kinerja Perangkat Daerah***	***20,200,000.00***	***20,000,000.00***	***20,000,000.00***			***Memperkuat Stabilitas Polhukhankam Dan Transformasi Pelayanan Publik***	***Reformasi Birokrasi***	***Sekretariat Daerah***		***17,200,000.00***	***Sekretariat Daerah***
	4	01	01	2.01	0001	Penyusunan Dokumen Perencanaan Perangkat Daerah	Jumlah Dokumen Perencanaan Perangkat Daerah	20,200,000.00	20,000,000.00	20,000,000.00	Kota Lhokseumawe, Semua Kecamatan, Semua Kel/Desa	Dana Transfer Umum-Dana Alokasi Umum	Memperkuat Stabilitas Polhukhankam Dan Transformasi Pelayanan Publik	Reformasi Birokrasi			17,200,000.00	Sekretariat Daerah

No	Kode					Urusan / Bidang Urusan / Program / Kegiatan / Sub Kegiatan	Indikator Program / Kegiatan / Sub Kegiatan	Capaian Kinerja Dan Kerangka Pendanaan							Kelompok Sasaran	Prakiraan Maju Rencana Tahun 2025		Perangkat Daerah Penanggung Jawab
								Pagu Indikatif (Rp)			Lokasi	Sumber Dana	Prioritas			Target	Pagu Indikatif (Rp)	
								RKPD 2024	APBD 2024	RKPD Perubahan 2024			Nasional	Daerah				
1	2					3	4	10	11	12	13	14	15	16	17	18	19	20
	4	***01***	***01***	***2.02***		***Administrasi Keuangan Perangkat Daerah***	***Periode Administrasi Keuangan Perangkat Daerah***	***12,553,051,000.00***	***10,602,059,000.00***	***10,602,059,000.00***			***Memperkuat Stabilitas Polhukhankam Dan Transformasi Pelayanan Publik***	***Reformasi Birokrasi***	***Sekretariat Daerah***		***13,096,816,302.00***	***Sekretariat Daerah***
	4	01	01	2.02	0001	Penyediaan Gaji dan Tunjangan ASN	Jumlah Orang yang Menerima Gaji dan Tunjangan ASN	12,553,051,000.00	10,602,059,000.00	10,602,059,000.00	Kota Lhokseumawe, Semua Kecamatan, Semua Kel/Desa	Dana Transfer Umum-Dana Alokasi Umum	Memperkuat Stabilitas Polhukhankam Dan Transformasi Pelayanan Publik	Reformasi Birokrasi			13,096,816,302.00	Sekretariat Daerah
	4	***01***	***01***	***2.05***		***Administrasi Kepegawaian Perangkat Daerah***	***Periode Administrasi Kepegawaian Perangkat Daerah***	***140,000,000.00***	***72,750,000.00***	***72,750,000.00***			***Memperkuat Stabilitas Polhukhankam Dan Transformasi Pelayanan Publik***	***Reformasi Birokrasi***	***Aparatur Sekretariat Daerah***		***7,500,000.00***	***Sekretariat Daerah***
	4	01	01	2.05	0002	Pengadaan Pakaian Dinas beserta Atribut Kelengkapannya	Jumlah Paket Pakaian Dinas beserta Atribut Kelengkapan	140,000,000.00	72,750,000.00	222,750,000.00	Kota Lhokseumawe, Semua Kecamatan, Semua Kel/Desa	Dana Transfer Umum-Dana Alokasi Umum	Memperkuat Stabilitas Polhukhankam Dan Transformasi Pelayanan Publik	Reformasi Birokrasi			7,500,000.00	Sekretariat Daerah
	4	***01***	***01***	***2.06***		***Administrasi Umum Perangkat Daerah***	***Periode Administrasi Umum Perangkat Daerah***	***5,860,000,000.00***	***5,012,904,154.00***	***5,012,904,154.00***			***Memperkuat Stabilitas Polhukhankam Dan Transformasi Pelayanan Publik***	***Reformasi Birokrasi***	***Sekretariat Daerah***		***3,040,000,000.00***	***Sekretariat Daerah***
	4	01	01	2.06	0002	Penyediaan Peralatan dan Perlengkapan Kantor	Jumlah Paket Peralatan dan Perlengkapan Kantor yang Disediakan	280,000,000.00	170,000,000.00	170,000,000.00	Kota Lhokseumawe, Semua Kecamatan, Semua Kel/Desa	Dana Transfer Umum-Dana Alokasi Umum	Memperkuat Stabilitas Polhukhankam Dan Transformasi Pelayanan Publik	Reformasi Birokrasi			170,000,000.00	Sekretariat Daerah
	4	01	01	2.06	0003	Penyediaan Peralatan Rumah Tangga	Jumlah Paket Peralatan Rumah Tangga yang Disediakan	350,000,000.00	189,942,154.00	498,154,554.00	Kota Lhokseumawe, Semua Kecamatan, Semua Kel/Desa	Dana Transfer Umum-Dana Alokasi Umum	Memperkuat Stabilitas Polhukhankam Dan Transformasi Pelayanan Publik	Reformasi Birokrasi			160,000,000.00	Sekretariat Daerah
	4	01	01	2.06	0004	Penyediaan Bahan Logistik Kantor	Jumlah Paket Bahan Logistik Kantor yang Disediakan	1,500,000,000.00	1,352,962,000.00	1,901,470,000.00	Kota Lhokseumawe, Semua Kecamatan, Semua Kel/Desa	Dana Transfer Umum-Dana Alokasi Umum	Memperkuat Stabilitas Polhukhankam Dan Transformasi Pelayanan Publik	Reformasi Birokrasi			1,200,000,000.00	Sekretariat Daerah
	4	01	01	2.06	0005	Penyediaan Barang Cetakan dan Penggandaan	Jumlah Paket Barang Cetakan dan Penggandaan yang Disediakan	130,000,000.00	80,000,000.00	125,929,300.00	Kota Lhokseumawe, Semua Kecamatan, Semua Kel/Desa	Dana Transfer Umum-Dana Alokasi Umum	Memperkuat Stabilitas Polhukhankam Dan Transformasi Pelayanan Publik	Reformasi Birokrasi			100,000,000.00	Sekretariat Daerah
	4	01	01	2.06	0008	Fasilitasi Kunjungan Tamu	Jumlah Laporan Fasilitasi Kunjungan Tamu	350,000,000.00	320,000,000.00	539,432,000.00	Kota Lhokseumawe, Semua Kecamatan, Semua Kel/Desa	Dana Transfer Umum-Dana Alokasi Umum	Memperkuat Stabilitas Polhukhankam Dan Transformasi Pelayanan Publik	Reformasi Birokrasi			210,000,000.00	Sekretariat Daerah
	4	01	01	2.06	0009	Penyelenggaraan Rapat Koordinasi dan Konsultasi SKPD	Jumlah Laporan Penyelenggaraan Rapat Koordinasi dan Konsultasi SKPD	3,250,000,000.00	2,900,000,000.00	3,900,000,000.00	Kota Lhokseumawe, Semua Kecamatan, Semua Kel/Desa	Dana Transfer Umum-Dana Alokasi Umum	Memperkuat Stabilitas Polhukhankam Dan Transformasi Pelayanan Publik	Reformasi Birokrasi			1,200,000,000.00	Sekretariat Daerah
	4	***01***	***01***	***2.07***		***Pengadaan Barang Milik Daerah Penunjang Urusan Pemerintah Daerah***	***Jumlah Pengadaan Barang Milik Daerah Penunjang Urusan Pemerintah Daerah***	***2,262,088,000.00***	***4,152,600,000.00***	***4,152,600,000.00***			***Memperkuat Stabilitas Polhukhankam Dan Transformasi Pelayanan Publik***	***Reformasi Birokrasi***	***Sekretariat Daerah***		***4,350,000,000.00***	***Sekretariat Daerah***
	4	01	01	2.07	0001	Pengadaan Kendaraan Perorangan Dinas atau Kendaraan Dinas Jabatan	Jumlah Unit Kendaraan Perorangan Dinas atau Kendaraan Dinas Jabatan yang Disediakan	1,412,088,000.00	-	-	Kota Lhokseumawe, Semua Kecamatan, Semua Kel/Desa	Dana Transfer Umum-Dana Alokasi Umum	Memperkuat Stabilitas Polhukhankam Dan Transformasi Pelayanan Publik	Reformasi Birokrasi			450,000,000.00	Sekretariat Daerah
	4	01	01	2.07	0002	Pengadaan Kendaraan Dinas Operasional atau Lapangan	Jumlah Unit Kendaraan Dinas Operasional atau Lapangan yang Disediakan	-	3,552,600,000.00	4,102,600,000.00	Kota Lhokseumawe, Semua Kecamatan, Semua Kel/Desa	Dana Transfer Umum-Dana Alokasi Umum	Memperkuat Stabilitas Polhukhankam Dan Transformasi Pelayanan Publik	-			3,750,000,000.00	Sekretariat Daerah
	4	01	01	2.07	0011	Pengadaan Sarana dan Prasarana Pendukung Gedung Kantor atau Bangunan Lainnya	Jumlah Unit Sarana dan Prasarana Pendukung Gedung Kantor atau Bangunan Lainnya yang Disediakan	850,000,000.00	600,000,000.00	1,293,000,000.00	Kota Lhokseumawe, Semua Kecamatan, Semua Kel/Desa	Dana Transfer Umum-Dana Alokasi Umum	Memperkuat Stabilitas Polhukhankam Dan Transformasi Pelayanan Publik	Reformasi Birokrasi			150,000,000.00	Sekretariat Daerah
	4	***01***	***01***	***2.08***		***Penyediaan Jasa Penunjang Urusan Pemerintahan Daerah***	***Periode Penyediaan Jasa Penunjang Urusan Pemerintahan Daerah***	***2,633,983,720.00***	***2,700,785,644.00***	***2,700,785,644.00***			***Memperkuat Stabilitas Polhukhankam Dan Transformasi Pelayanan Publik***	***Reformasi Birokrasi***	***Sekretariat Daerah***		***4,331,803,520.00***	***Sekretariat Daerah***
	4	01	01	2.08	0001	Penyediaan Jasa Surat Menyurat	Jumlah Laporan Penyediaan Jasa Surat Menyurat	25,000,000.00	10,000,000.00	10,000,000.00	Kota Lhokseumawe, Semua Kecamatan, Semua Kel/Desa	Dana Transfer Umum-Dana Alokasi Umum	Memperkuat Stabilitas Polhukhankam Dan Transformasi Pelayanan Publik	Reformasi Birokrasi			10,000,000.00	Sekretariat Daerah

No	Kode					Urusan / Bidang Urusan / Program / Kegiatan / Sub Kegiatan	Indikator Program / Kegiatan / Sub Kegiatan	Capaian Kinerja Dan Kerangka Pendanaan							Kelompok Sasaran	Prakiraan Maju Rencana Tahun 2025		Perangkat Daerah Penanggung Jawab
								Pagu Indikatif (Rp)			Lokasi	Sumber Dana	Prioritas			Target	Pagu Indikatif (Rp)	
								RKPD 2024	APBD 2024	RKPD Perubahan 2024			Nasional	Daerah				
1	2					3	4	10	11	12	13	14	15	16	17	18	19	20
	4	01	01	2.08	0002	Penyediaan Jasa Komunikasi, Sumber Daya Air dan Listrik	Jumlah Laporan Penyediaan Jasa Komunikasi, Sumber Daya Air dan Listrik yang Disediakan	756,400,200.00	669,502,124.00	843,502,124.00	Kota Lhokseumawe, Semua Kecamatan, Semua Kel/Desa	Dana Transfer Umum-Dana Alokasi Umum	Memperkuat Stabilitas Polhukhankam Dan Transformasi Pelayanan Publik	Reformasi Birokrasi			951,000,000.00	Sekretariat Daerah
	4	01	01	2.08	0003	Penyediaan Jasa Peralatan dan Perlengkapan Kantor	Jumlah Laporan Penyediaan Jasa Peralatan dan Perlengkapan Kantor yang Disediakan	12,500,000.00	12,500,000.00	140,960,000.00	Kota Lhokseumawe, Semua Kecamatan, Semua Kel/Desa	Dana Transfer Umum-Dana Alokasi Umum	Memperkuat Stabilitas Polhukhankam Dan Transformasi Pelayanan Publik	Reformasi Birokrasi			12,500,000.00	Sekretariat Daerah
	4	01	01	2.08	0004	Penyediaan Jasa Pelayanan Umum Kantor	Jumlah Laporan Penyediaan Jasa Pelayanan Umum Kantor yang Disediakan	1,840,083,520.00	2,008,783,520.00	2,008,783,520.00	Kota Lhokseumawe, Semua Kecamatan, Semua Kel/Desa	Dana Transfer Umum-Dana Alokasi Umum	Memperkuat Stabilitas Polhukhankam Dan Transformasi Pelayanan Publik	Reformasi Birokrasi			3,358,303,520.00	Sekretariat Daerah
	4	***01***	***01***	***2.09***		***Pemeliharaan Barang Milik Daerah Penunjang Urusan Pemerintahan Daerah***	***Jumlah Pemeliharaan Barang Milik Daerah Penunjang Urusan Pemerintahan Daerah***	***2,904,590,492.00***	***2,342,259,933.00***	***2,342,259,933.00***			***Memperkuat Stabilitas Polhukhankam Dan Transformasi Pelayanan Publik***	***Reformasi Birokrasi***	***Sekretariat Daerah***		***1,750,000,000.00***	***Sekretariat Daerah***
	4	01	01	2.09	0001	Penyediaan Jasa Pemeliharaan, Biaya Pemeliharaan, dan Pajak Kendaraan Perorangan Dinas atau Kendaraan Dinas Jabatan	Jumlah Kendaraan Perorangan Dinas atau Kendaraan Dinas Jabatan yang Dipelihara dan dibayarkan Pajaknya	769,590,492.00	790,600,000.00	1,019,600,000.00	Kota Lhokseumawe, Semua Kecamatan, Semua Kel/Desa	Dana Transfer Umum-Dana Alokasi Umum	Memperkuat Stabilitas Polhukhankam Dan Transformasi Pelayanan Publik	Reformasi Birokrasi			750,000,000.00	Sekretariat Daerah
	4	01	01	2.09	0002	Penyediaan Jasa Pemeliharaan, Biaya Pemeliharaan, Pajak dan Perizinan Kendaraan Dinas Operasional atau Lapangan	Jumlah Kendaraan Dinas Operasional atau Lapangan yang Dipelihara dan dibayarkan Pajak dan Perizinannya	285,000,000.00	216,000,000.00	316,000,000.00	Kota Lhokseumawe, Semua Kecamatan, Semua Kel/Desa	Dana Transfer Umum-Dana Alokasi Umum	Memperkuat Stabilitas Polhukhankam Dan Transformasi Pelayanan Publik	Reformasi Birokrasi			500,000,000.00	Sekretariat Daerah
	4	01	01	2.09	0009	Pemeliharaan/Rehabilitasi Gedung Kantor dan Bangunan Lainnya	Jumlah Gedung Kantor dan Bangunan Lainnya yang Dipelihara/Direhabilitasi	800,000,000.00	591,875,000.00	891,875,000.00	Kota Lhokseumawe, Semua Kecamatan, Semua Kel/Desa	Dana Transfer Umum-Dana Alokasi Umum	Memperkuat Stabilitas Polhukhankam Dan Transformasi Pelayanan Publik	Reformasi Birokrasi			100,000,000.00	Sekretariat Daerah
	4	01	01	2.09	0010	Pemeliharaan/Rehabilitasi Sarana dan Prasarana Gedung Kantor atau Bangunan Lainnya	Jumlah Sarana dan Prasarana Gedung Kantor atau Bangunan Lainnya yang Dipelihara/Direhabilitasi	600,000,000.00	423,784,933.00	573,784,933.00	Kota Lhokseumawe, Semua Kecamatan, Semua Kel/Desa	Dana Transfer Umum-Dana Alokasi Umum	Memperkuat Stabilitas Polhukhankam Dan Transformasi Pelayanan Publik	Reformasi Birokrasi			300,000,000.00	Sekretariat Daerah
	4	01	01	2.09	0011	Pemeliharaan/Rehabilitasi Sarana dan Prasarana Pendukung Gedung Kantor atau Bangunan Lainnya	Jumlah Sarana dan Prasarana Pendukung Gedung Kantor atau Bangunan Lainnya yang Dipelihara/Direhabilitasi	450,000,000.00	320,000,000.00	320,000,000.00	Kota Lhokseumawe, Semua Kecamatan, Semua Kel/Desa	Dana Transfer Umum-Dana Alokasi Umum	Memperkuat Stabilitas Polhukhankam Dan Transformasi Pelayanan Publik	Reformasi Birokrasi			100,000,000.00	Sekretariat Daerah
	4	***01***	***01***	***2.11***		***Administrasi Keuangan dan Operasional Kepala Daerah dan Wakil Kepala Daerah***	***Periode Administrasi Keuangan dan Operasional Kepala Daerah dan Wakil Kepala Daerah***	***579,105,000.00***	***579,105,000.00***	***579,105,000.00***			***Memperkuat Stabilitas Polhukhankam Dan Transformasi Pelayanan Publik***	***Reformasi Birokrasi***	***Aparatur Sekretariat Daerah***		***579,105,000.00***	***Sekretariat Daerah***
	4	01	01	2.11	0001	Penyediaan Gaji dan Tunjangan Kepala Daerah dan Wakil Kepala Daerah	Jumlah Orang yang Menerima Gaji dan Tunjangan Kepala Daerah dan Wakil Kepala Daerah	179,105,000.00	179,105,000.00	179,105,000.00	Kota Lhokseumawe, Semua Kecamatan, Semua Kel/Desa	Dana Transfer Umum-Dana Alokasi Umum	Memperkuat Stabilitas Polhukhankam Dan Transformasi Pelayanan Publik	Reformasi Birokrasi			179,105,000.00	Sekretariat Daerah
	4	01	01	2.11	0004	Penyediaan Dana Penunjang Operasional Kepala Daerah dan Wakil Kepala Daerah	Jumlah Orang yang Menerima Dana Penunjang Operasional Kepala Daerah dan Wakil Kepala Daerah	400,000,000.00	400,000,000.00	400,000,000.00	Kota Lhokseumawe, Semua Kecamatan, Semua Kel/Desa	Dana Transfer Umum-Dana Alokasi Umum	Memperkuat Stabilitas Polhukhankam Dan Transformasi Pelayanan Publik	Reformasi Birokrasi			400,000,000.00	Sekretariat Daerah
	4	***01***	***01***	***2.12***		***Fasilitasi Kerumahtanggaan Sekretariat Daerah***	***Periode Fasilitasi Kerumahtanggaan Sekretariat Daerah***	***330,000,000.00***	***70,000,000.00***	***70,000,000.00***			***Memperkuat Stabilitas Polhukhankam Dan Transformasi Pelayanan Publik***	***Reformasi Birokrasi***	***Sekretariat Daerah***		***323,000,000.00***	***Sekretariat Daerah***
	4	01	01	2.12	0001	Penyediaan Kebutuhan Rumah Tangga Kepala Daerah	Jumlah Paket Kebutuhan Rumah Tangga Kepala Daerah yang Disediakan	140,000,000.00	-	-	Kota Lhokseumawe, Semua Kecamatan, Semua Kel/Desa	Dana Transfer Umum-Dana Alokasi Umum	Memperkuat Stabilitas Polhukhankam Dan Transformasi Pelayanan Publik	Reformasi Birokrasi			135,000,000.00	Sekretariat Daerah
	4	01	01	2.12	0002	Penyediaan Kebutuhan Rumah Tangga Wakil Kepala Daerah	Jumlah Paket Kebutuhan Rumah Tangga Wakil Kepala Daerah yang Disediakan	120,000,000.00	-	-	Kota Lhokseumawe, Semua Kecamatan, Semua Kel/Desa	Dana Transfer Umum-Dana Alokasi Umum	Memperkuat Stabilitas Polhukhankam Dan Transformasi Pelayanan Publik	Reformasi Birokrasi			127,000,000.00	Sekretariat Daerah
	4	01	01	2.12	0003	Penyediaan Kebutuhan Rumah Tangga Sekretariat Daerah	Jumlah Paket Kebutuhan Rumah Tangga Sekretariat Daerah yang Disediakan	70,000,000.00	70,000,000.00	70,000,000.00	Kota Lhokseumawe, Semua Kecamatan, Semua Kel/Desa	Dana Transfer Umum-Dana Alokasi Umum	Memperkuat Stabilitas Polhukhankam Dan Transformasi Pelayanan Publik	Reformasi Birokrasi			61,000,000.00	Sekretariat Daerah

No	Kode					Urusan / Bidang Urusan / Program / Kegiatan / Sub Kegiatan	Indikator Program / Kegiatan / Sub Kegiatan	Capaian Kinerja Dan Kerangka Pendanaan							Kelompok Sasaran	Prakiraan Maju Rencana Tahun 2025		Perangkat Daerah Penanggung Jawab
								Pagu Indikatif (Rp)			Lokasi	Sumber Dana	Prioritas			Target	Pagu Indikatif (Rp)	
								RKPD 2024	APBD 2024	RKPD Perubahan 2024			Nasional	Daerah				
1	2					3	4	10	11	12	13	14	15	16	17	18	19	20
	4	***01***	***01***	***2.13***		***Penataan Organisasi***	***Jumlah Dokumen Penataan Organisasi***	***410,000,000.00***	***450,000,000.00***	***450,000,000.00***			***Memperkuat Stabilitas Polhukhankam Dan Transformasi Pelayanan Publik***	***Reformasi Birokrasi***	***Pemerintah Kota Lhokseumawe***		***498,338,000.00***	***Sekretariat Daerah***
	4	01	01	2.13	0001	Pengelolaan Kelembagaan dan Analisis Jabatan	Jumlah Dokumen Pengelolaan Kelembagaan dan Analisis Jabatan	95,000,000.00	105,000,000.00	125,000,000.00	Kota Lhokseumawe, Semua Kecamatan, Semua Kel/Desa	Dana Transfer Umum-Dana Alokasi Umum	Memperkuat Stabilitas Polhukhankam Dan Transformasi Pelayanan Publik	Reformasi Birokrasi			76,000,000.00	Sekretariat Daerah
	4	01	01	2.13	0002	Fasilitasi Pelayanan Publik dan Tata Laksana	Jumlah Laporan Hasil Fasilitasi Pelayanan Publik dan Tata Laksana	145,000,000.00	190,000,000.00	200,000,000.00	Kota Lhokseumawe, Semua Kecamatan, Semua Kel/Desa	Dana Transfer Umum-Dana Alokasi Umum	Memperkuat Stabilitas Polhukhankam Dan Transformasi Pelayanan Publik	Reformasi Birokrasi			337,338,000.00	Sekretariat Daerah
	4	01	01	2.13	0003	Peningkatan Kinerja dan Reformasi Birokrasi	Jumlah Dokumen Peningkatan Kinerja dan Reformasi Birokrasi	170,000,000.00	155,000,000.00	165,000,000.00	Kota Lhokseumawe, Semua Kecamatan, Semua Kel/Desa	Dana Transfer Umum-Dana Alokasi Umum	Memperkuat Stabilitas Polhukhankam Dan Transformasi Pelayanan Publik	Reformasi Birokrasi			85,000,000.00	Sekretariat Daerah
	4	***01***	***01***	***2.14***		***Pelaksanaan Protokol dan Komunikasi Pimpinan***	***Periode Pelaksanaan Protokol dan Komunikasi Pimpinan***	***1,585,000,000.00***	***1,085,000,000.00***	***1,085,000,000.00***			***Memperkuat Stabilitas Polhukhankam Dan Transformasi Pelayanan Publik***	***Reformasi Birokrasi***	***Pemerintah Kota Lhokseumawe***		***1,181,000,000.00***	***Sekretariat Daerah***
	4	01	01	2.14	0001	Fasilitasi Keprotokolan	Jumlah Laporan Hasil Fasilitasi Keprotokolan	100,000,000.00	175,000,000.00	175,000,000.00	Kota Lhokseumawe, Semua Kecamatan, Semua Kel/Desa	Dana Transfer Umum-Dana Alokasi Umum	Memperkuat Stabilitas Polhukhankam Dan Transformasi Pelayanan Publik	Reformasi Birokrasi			96,000,000.00	Sekretariat Daerah
	4	01	01	2.14	0002	Fasilitasi Komunikasi Pimpinan	Jumlah Laporan Hasil Fasilitasi Komunikasi Pimpinan	1,400,000,000.00	750,000,000.00	950,000,000.00	Kota Lhokseumawe, Semua Kecamatan, Semua Kel/Desa	Dana Transfer Umum-Dana Alokasi Umum	Memperkuat Stabilitas Polhukhankam Dan Transformasi Pelayanan Publik	Reformasi Birokrasi			950,000,000.00	Sekretariat Daerah
	4	01	01	2.14	0003	Pendokumentasian Tugas Pimpinan	Jumlah Laporan Pendokumentasian Tugas Pimpinan	85,000,000.00	160,000,000.00	160,000,000.00	Kota Lhokseumawe, Semua Kecamatan, Semua Kel/Desa	Dana Transfer Umum-Dana Alokasi Umum	Memperkuat Stabilitas Polhukhankam Dan Transformasi Pelayanan Publik	Reformasi Birokrasi			135,000,000.00	Sekretariat Daerah
122	**4**	**01**	**02**			**PROGRAM PEMERINTAHAN DAN KESEJAHTERAAN RAKYAT**	**Cakupan Penyelenggaraan Pemerintahan, Hukum dan Kesejahteraan Rakyat**	**1,542,912,000.00**	**1,340,206,700.00**	**1,602,506,700.00**							**11,838,461,791.00**	**Sekretariat Daerah**
	4	***01***	***02***	***2.01***		***Administrasi Tata Pemerintahan***	***Jumlah Dokumen Administrasi Tata Pemerintahan***	***592,912,000.00***	***479,000,000.00***	***479,000,000.00***			***Memperkuat Stabilitas Polhukhankam Dan Transformasi Pelayanan Publik***	***Reformasi Birokrasi***	***Pemerintah Kota Lhokseumawe***		***10,512,799,371.00***	***Sekretariat Daerah***
	4	01	02	2.01	0001	Penataan Administrasi Pemerintahan	Jumlah Dokumen Hasil Penataan Administrasi Pemerintahan	152,912,000.00	237,000,000.00	387,000,000.00	Kota Lhokseumawe, Semua Kecamatan, Semua Kel/Desa	Dana Transfer Umum-Dana Alokasi Umum	Memperkuat Stabilitas Polhukhankam Dan Transformasi Pelayanan Publik	Reformasi Birokrasi			52,500,000.00	Sekretariat Daerah
	4	01	02	2.01	0002	Pengelolaan Administrasi Kewilayahan	Jumlah Dokumen Hasil Pengelolaan Administrasi Kewilayahan	245,000,000.00	110,000,000.00	110,000,000.00	Kota Lhokseumawe, Semua Kecamatan, Semua Kel/Desa	Dana Transfer Umum-Dana Alokasi Umum	Memperkuat Stabilitas Polhukhankam Dan Transformasi Pelayanan Publik	Reformasi Birokrasi			325,000,000.00	Sekretariat Daerah
	4	01	02	2.01	0003	Fasilitasi Pelaksanaan Otonomi Daerah	Jumlah Dokumen Hasil Fasilitasi Pelaksanaan Otonomi Daerah	195,000,000.00	132,000,000.00	132,000,000.00	Kota Lhokseumawe, Semua Kecamatan, Semua Kel/Desa	Dana Transfer Umum-Dana Alokasi Umum	Memperkuat Stabilitas Polhukhankam Dan Transformasi Pelayanan Publik	Reformasi Birokrasi			10,135,299,371.00	Sekretariat Daerah
	4	***01***	***02***	***2.02***		***Pelaksanaan Kebijakan Kesejahteraan Rakyat***	***Periode Pelaksanaan Kebijakan Kesejahteraan Rakyat***	***490,000,000.00***	***406,206,700.00***	***406,206,700.00***			***Memperkuat Stabilitas Polhukhankam Dan Transformasi Pelayanan Publik***	***Reformasi Birokrasi***	***Pemerintah Kota Lhokseumawe***		***795,000,000.00***	***Sekretariat Daerah***
	4	01	02	2.02	0001	Fasilitasi Pengelolaan Bina Mental Spiritual	Jumlah Dokumen Hasil Fasilitasi Pengelolaan Bina Mental Spiritual	240,000,000.00	240,000,000.00	310,300,000.00	Kota Lhokseumawe, Semua Kecamatan, Semua Kel/Desa	Dana Transfer Umum-Dana Alokasi Umum	Memperkuat Stabilitas Polhukhankam Dan Transformasi Pelayanan Publik	Reformasi Birokrasi			315,000,000.00	Sekretariat Daerah

No	Kode					Urusan / Bidang Urusan / Program / Kegiatan / Sub Kegiatan	Indikator Program / Kegiatan / Sub Kegiatan	Capaian Kinerja Dan Kerangka Pendanaan							Kelompok Sasaran	Prakiraan Maju Rencana Tahun 2025		Perangkat Daerah Penanggung Jawab
								Pagu Indikatif (Rp)			Lokasi	Sumber Dana	Prioritas			Target	Pagu Indikatif (Rp)	
								RKPD 2024	APBD 2024	RKPD Perubahan 2024			Nasional	Daerah				
1	2					3	4	10	11	12	13	14	15	16	17	18	19	20
	4	01	02	2.02	0002	Pelaksanaan Kebijakan, Evaluasi, dan Capaian Kinerja Terkait Kesejahteraan Sosial	Jumlah Dokumen Hasil Kebijakan, Evaluasi, dan Capaian Kinerja Terkait Kesejahteraan Sosial yang Meliputi Urusan Sosial, Transmigrasi, Kesehatan, Pemberdayaan Perempuan dan Perlindungan Anak, Administrasi Kependudukan Dan Pencatatan Sipil, Pemberdayaan Masyarakat dan Desa, Pengendalian Penduduk dan KB	50,000,000.00	40,000,000.00	40,000,000.00	Kota Lhokseumawe, Semua Kecamatan, Semua Kel/Desa	Dana Transfer Umum-Dana Alokasi Umum	Memperkuat Stabilitas Polhukhankam Dan Transformasi Pelayanan Publik	Reformasi Birokrasi			50,000,000.00	Sekretariat Daerah
	4	01	02	2.02	0003	Pelaksanaan Kebijakan, Evaluasi, dan Capaian Kinerja Terkait Kesejahteraan Masyarakat	Jumlah Dokumen Hasil Kebijakan, Evaluasi, dan Capaian Kinerja Terkait Kesejahteraan Masyarakat yang Meliputi Urusan Kepemudaan dan Olahraga, Pariwisata, Pendidikan, Kebudayaan, Perpustakaan, Kearsipan, Trantibum Linmas	200,000,000.00	126,206,700.00	108,206,700.00	Kota Lhokseumawe, Semua Kecamatan, Semua Kel/Desa	Dana Transfer Umum-Dana Alokasi Umum	Memperkuat Stabilitas Polhukhankam Dan Transformasi Pelayanan Publik	Reformasi Birokrasi			430,000,000.00	Sekretariat Daerah
	4	***01***	***02***	***2.03***		***Fasilitasi dan Koordinasi Hukum***	***Jumlah Dokumen Fasilitasi dan Koordinasi Hukum***	***460,000,000.00***	***455,000,000.00***	***455,000,000.00***			***Memperkuat Stabilitas Polhukhankam Dan Transformasi Pelayanan Publik***	***Reformasi Birokrasi***	***Pemerintah Kota Lhokseumawe***		***530,662,420.00***	***Sekretariat Daerah***
	4	01	02	2.03	0001	Fasilitasi Penyusunan Produk Hukum Daerah	Jumlah Produk Hukum Daerah yang Disusun	138,588,200.00	150,000,000.00	210,000,000.00	Kota Lhokseumawe, Semua Kecamatan, Semua Kel/Desa	Dana Transfer Umum-Dana Alokasi Umum	Memperkuat Stabilitas Polhukhankam Dan Transformasi Pelayanan Publik	Reformasi Birokrasi			170,000,000.00	Sekretariat Daerah
	4	01	02	2.03	0002	Fasilitasi Bantuan Hukum	Jumlah Kasus yang Mendapatkan Fasilitasi Bantuan Hukum	287,531,600.00	250,000,000.00	250,000,000.00	Kota Lhokseumawe, Semua Kecamatan, Semua Kel/Desa	Dana Transfer Umum-Dana Alokasi Umum	Memperkuat Stabilitas Polhukhankam Dan Transformasi Pelayanan Publik	Reformasi Birokrasi			325,000,000.00	Sekretariat Daerah
	4	01	02	2.03	0003	Pendokumentasian Produk Hukum dan Pengelolaan Informasi Hukum	Jumlah Produk Hukum dan Pengelolaan Informasi Hukum yang Didokumentasi	33,880,200.00	55,000,000.00	55,000,000.00	Kota Lhokseumawe, Semua Kecamatan, Semua Kel/Desa	Dana Transfer Umum-Dana Alokasi Umum	Memperkuat Stabilitas Polhukhankam Dan Transformasi Pelayanan Publik	Reformasi Birokrasi			35,662,420.00	Sekretariat Daerah
123	**4**	**01**	**03**			**PROGRAM PEREKONOMIAN DAN PEMBANGUNAN**	**Cakupan Perumusan dan Pengendalian Kebijakan Perekonomian dan Pembangunan**	**557,000,000.00**	**630,000,000.00**	**720,500,000.00**							**601,159,596.00**	**Sekretariat Daerah**
	4	***01***	***03***	***2.01***		***Pelaksanaan Kebijakan Perekonomian***	***Jumlah Dokumen Pelaksanaan Kebijakan Perekonomian***	***160,000,000.00***	***290,000,000.00***	***290,000,000.00***			***Memperkuat Stabilitas Polhukhankam Dan Transformasi Pelayanan Publik***	***Reformasi Birokrasi***	***Pemerintah Kota Lhokseumawe***		***265,160,000.00***	***Sekretariat Daerah***
	4	01	03	2.01	0001	Koordinasi, Sinkronisasi, Monitoring dan Evaluasi Kebijakan Pengelolaan BUMD dan BLUD	Jumlah Dokumen Hasil Koordinasi, Sinkronisasi, Monitoring dan Evaluasi Kebijakan Pengelolaan BUMD dan BLUD	35,000,000.00	150,000,000.00	150,000,000.00	Kota Lhokseumawe, Semua Kecamatan, Semua Kel/Desa	Dana Transfer Umum-Dana Alokasi Umum	Memperkuat Stabilitas Polhukhankam Dan Transformasi Pelayanan Publik	Reformasi Birokrasi			52,660,000.00	Sekretariat Daerah
	4	01	03	2.01	0002	Pengendalian dan Distribusi Perekonomian	Jumlah Laporan Hasil Pengendalian dan Distribusi Perekonomian	85,000,000.00	100,000,000.00	100,000,000.00	Kota Lhokseumawe, Semua Kecamatan, Semua Kel/Desa	Dana Transfer Umum-Dana Alokasi Umum	Memperkuat Stabilitas Polhukhankam Dan Transformasi Pelayanan Publik	Reformasi Birokrasi			160,000,000.00	Sekretariat Daerah
	4	01	03	2.01	0003	Perencanaan dan Pengawasan Ekonomi Mikro Kecil	Jumlah Dokumen Hasil Perencanaan dan Pengawasan Ekonomi Mikro Kecil	40,000,000.00	40,000,000.00	40,000,000.00	Kota Lhokseumawe, Semua Kecamatan, Semua Kel/Desa	Dana Transfer Umum-Dana Alokasi Umum	Memperkuat Stabilitas Polhukhankam Dan Transformasi Pelayanan Publik	Reformasi Birokrasi			52,500,000.00	Sekretariat Daerah
	4	***01***	***03***	***2.02***		***Pelaksanaan Administrasi Pembangunan***	***Jumlah Dokumen Pelaksanaan Administrasi Pembangunan***	***150,000,000.00***	***160,000,000.00***	***160,000,000.00***			***Memperkuat Stabilitas Polhukhankam Dan Transformasi Pelayanan Publik***	***Reformasi Birokrasi***	***Organisasi Perangkat Daerah (OPD)***		***79,699,596.00***	***Sekretariat Daerah***
	4	01	03	2.02	0002	Pengendalian dan Evaluasi Program Pembangunan	Jumlah Laporan Hasil Pengendalian dan Evaluasi Program Pembangunan	75,000,000.00	85,000,000.00	85,000,000.00	Kota Lhokseumawe, Semua Kecamatan, Semua Kel/Desa	Dana Transfer Umum-Dana Alokasi Umum	Memperkuat Stabilitas Polhukhankam Dan Transformasi Pelayanan Publik	Reformasi Birokrasi			39,500,000.00	Sekretariat Daerah

No	Kode					Urusan / Bidang Urusan / Program / Kegiatan / Sub Kegiatan	Indikator Program / Kegiatan / Sub Kegiatan	Capaian Kinerja Dan Kerangka Pendanaan							Kelompok Sasaran	Prakiraan Maju Rencana Tahun 2025		Perangkat Daerah Penanggung Jawab
								Pagu Indikatif (Rp)			Lokasi	Sumber Dana	Prioritas			Target	Pagu Indikatif (Rp)	
								RKPD 2024	APBD 2024	RKPD Perubahan 2024			Nasional	Daerah				
1	2					3	4	10	11	12	13	14	15	16	17	18	19	20
	4	01	03	2.02	0003	Pengelolaan Evaluasi dan Pelaporan Pelaksanaan Pembangunan	Jumlah Laporan Hasil Pengelolaan Evaluasi dan Pelaporan Pelaksanaan Pembangunan	75,000,000.00	75,000,000.00	75,000,000.00	Kota Lhokseumawe, Semua Kecamatan, Semua Kel/Desa	Dana Transfer Umum-Dana Alokasi Umum	Memperkuat Stabilitas Polhukhankam Dan Transformasi Pelayanan Publik	Reformasi Birokrasi			40,199,596.00	Sekretariat Daerah
	4	***01***	***03***	***2.03***		***Pengelolaan Pengadaan Barang dan Jasa***	***Jumlah Dokumen Pengelolaan Pengadaan Barang dan Jasa***	***247,000,000.00***	***180,000,000.00***	***180,000,000.00***			***Memperkuat Stabilitas Polhukhankam Dan Transformasi Pelayanan Publik***	***Reformasi Birokrasi***	***Pemerintah Kota Lhokseumawe***		***256,300,000.00***	***Sekretariat Daerah***
	4	01	03	2.03	0001	Pengelolaan Pengadaan Barang dan Jasa	Jumlah Dokumen Hasil Pengelolaan Pengadaan Barang dan Jasa	125,000,000.00	80,000,000.00	170,500,000.00	Kota Lhokseumawe, Semua Kecamatan, Semua Kel/Desa	Dana Transfer Umum-Dana Alokasi Umum	Memperkuat Stabilitas Polhukhankam Dan Transformasi Pelayanan Publik	Reformasi Birokrasi			138,500,000.00	Sekretariat Daerah
	4	01	03	2.03	0002	Pengelolaan Layanan Pengadaan Secara Elektronik	Jumlah Dokumen Hasil Layanan Pengadaan Secara Elektronik	47,000,000.00	40,000,000.00	40,000,000.00	Kota Lhokseumawe, Semua Kecamatan, Semua Kel/Desa	Dana Transfer Umum-Dana Alokasi Umum	Memperkuat Stabilitas Polhukhankam Dan Transformasi Pelayanan Publik	Reformasi Birokrasi			75,800,000.00	Sekretariat Daerah
	4	01	03	2.03	0003	Pembinaan dan Advokasi Pengadaan Barang dan Jasa	Jumlah Orang yang Mengikuti Pembinaan dan Advokasi Pengadaan Barang dan Jasa	75,000,000.00	60,000,000.00	60,000,000.00	Kota Lhokseumawe, Semua Kecamatan, Semua Kel/Desa	Dana Transfer Umum-Dana Alokasi Umum	Memperkuat Stabilitas Polhukhankam Dan Transformasi Pelayanan Publik	Reformasi Birokrasi			42,000,000.00	Sekretariat Daerah
						Sekretariat DPRK		**24,042,195,477.00**	**23,460,737,607.00**	**26,701,793,107.00**							**25,960,218,331.00**	**Sekretariat DPRK**
	4					**UNSUR PENDUKUNG URUSAN PEMERINTAHAN**		**24,042,195,477.00**	**23,460,737,607.00**	**26,701,793,107.00**							**25,960,218,331.00**	**Sekretariat DPRK**
	4	**02**				**SEKRETARIAT DPRD**		**24,042,195,477.00**	**23,460,737,607.00**	**26,701,793,107.00**							**25,960,218,331.00**	**Sekretariat DPRK**
124	**4**	**02**	**01**			**PROGRAM PENUNJANG URUSAN PEMERINTAHAN DAERAH KABUPATEN/KOTA**	**Persentase Layanan Administrasi Pemerintah Daerah**	**18,841,216,907.00**	**19,418,028,683.00**	**20,481,772,308.00**							**20,098,385,216.00**	**Sekretariat DPRK**
	4	***02***	***01***	***2.01***		***Perencanaan, Penganggaran, dan Evaluasi Kinerja Perangkat Daerah***	***Jumlah Dokumen Perencanaan, Penganggaran, dan Evaluasi Kinerja Perangkat Daerah***	***15,000,000.00***	***10,000,000.00***	***10,000,000.00***			***Memperkuat Stabilitas Polhukhankam Dan Transformasi Pelayanan Publik***	***Reformasi Birokrasi***	***Sekretariat DPRK***		***3,006,003.00***	***Sekretariat DPRK***
	4	02	01	2.01	0001	Penyusunan Dokumen Perencanaan Perangkat Daerah	Jumlah Dokumen Perencanaan Perangkat Daerah	15,000,000.00	10,000,000.00	10,000,000.00	Kota Lhokseumawe, Banda Sakti, Semua Kel/Desa	Dana Transfer Umum-Dana Alokasi Umum	Memperkuat Stabilitas Polhukhankam Dan Transformasi Pelayanan Publik	Reformasi Birokrasi			3,006,003.00	Sekretariat DPRK
	4	***02***	***01***	***2.02***		***Administrasi Keuangan Perangkat Daerah***	***Periode gaji dan Tunjangan ASN***	***5,373,054,667.00***	***5,361,688,000.00***	***5,361,688,000.00***			***Memperkuat Stabilitas Polhukhankam Dan Transformasi Pelayanan Publik***	***Reformasi Birokrasi***	***ASN Sekretariat DPRK***		***4,524,506,457.00***	***Sekretariat DPRK***
	4	02	01	2.02	0001	Penyediaan Gaji dan Tunjangan ASN	Jumlah Orang yang Menerima Gaji dan Tunjangan ASN	5,373,054,667.00	5,361,688,000.00	5,361,688,000.00	Kota Lhokseumawe, Banda Sakti, Semua Kel/Desa	Dana Transfer Umum-Dana Alokasi Umum	Memperkuat Stabilitas Polhukhankam Dan Transformasi Pelayanan Publik	Reformasi Birokrasi			4,524,506,457.00	Sekretariat DPRK
	4	***02***	***01***	***2.06***		***Administrasi Umum Perangkat Daerah***	***Jumlah Administrasi Umum Perangkat Daerah***	***595,780,000.00***	***594,640,000.00***	***594,640,000.00***			***Memperkuat Stabilitas Polhukhankam Dan Transformasi Pelayanan Publik***	***Reformasi Birokrasi***	***Sekretariat DPRK***		***752,402,551.00***	***Sekretariat DPRK***
	4	02	01	2.06	0001	Penyediaan Komponen Instalasi Listrik/Penerangan Bangunan Kantor	Jumlah Paket Komponen Instalasi Listrik/Penerangan Bangunan Kantor yang Disediakan	15,000,000.00	15,000,000.00	15,000,000.00	Kota Lhokseumawe, Banda Sakti, Semua Kel/Desa	Dana Transfer Umum-Dana Alokasi Umum	Memperkuat Stabilitas Polhukhankam Dan Transformasi Pelayanan Publik	Reformasi Birokrasi			18,036,018.00	Sekretariat DPRK
	4	02	01	2.06	0002	Penyediaan Peralatan dan Perlengkapan Kantor	Jumlah Paket Peralatan dan Perlengkapan Kantor yang Disediakan	90,000,000.00	90,000,000.00	90,000,000.00	Kota Lhokseumawe, Banda Sakti, Semua Kel/Desa	Dana Transfer Umum-Dana Alokasi Umum	Memperkuat Stabilitas Polhukhankam Dan Transformasi Pelayanan Publik	Reformasi Birokrasi			150,300,150.00	Sekretariat DPRK
	4	02	01	2.06	0003	Penyediaan Peralatan Rumah Tangga	Jumlah Paket Peralatan Rumah Tangga yang Disediakan	8,000,000.00	8,000,000.00	8,000,000.00	Kota Lhokseumawe, Banda Sakti, Semua Kel/Desa	Dana Transfer Umum-Dana Alokasi Umum	Memperkuat Stabilitas Polhukhankam Dan Transformasi Pelayanan Publik	Reformasi Birokrasi			11,022,011.00	Sekretariat DPRK
	4	02	01	2.06	0004	Penyediaan Bahan Logistik Kantor	Jumlah Paket Bahan Logistik Kantor yang Disediakan	230,000,000.00	230,000,000.00	230,000,000.00	Kota Lhokseumawe, Banda Sakti, Semua Kel/Desa	Dana Transfer Umum-Dana Alokasi Umum	Memperkuat Stabilitas Polhukhankam Dan Transformasi Pelayanan Publik	Reformasi Birokrasi			270,540,270.00	Sekretariat DPRK
	4	02	01	2.06	0005	Penyediaan Barang Cetakan dan Penggandaan	Jumlah Paket Barang Cetakan dan Penggandaan yang Disediakan	65,000,000.00	65,000,000.00	65,000,000.00	Kota Lhokseumawe, Banda Sakti, Semua Kel/Desa	Dana Transfer Umum-Dana Alokasi Umum	Memperkuat Stabilitas Polhukhankam Dan Transformasi Pelayanan Publik	Reformasi Birokrasi			90,180,090.00	Sekretariat DPRK

No	Kode					Urusan / Bidang Urusan / Program / Kegiatan / Sub Kegiatan	Indikator Program / Kegiatan / Sub Kegiatan	Capaian Kinerja Dan Kerangka Pendanaan							Kelompok Sasaran	Prakiraan Maju Rencana Tahun 2025		Perangkat Daerah Penanggung Jawab
								Pagu Indikatif (Rp)			Lokasi	Sumber Dana	Prioritas			Target	Pagu Indikatif (Rp)	
								RKPD 2024	APBD 2024	RKPD Perubahan 2024			Nasional	Daerah				
1	2					3	4	10	11	12	13	14	15	16	17	18	19	20
	4	02	01	2.06	0006	Penyediaan Bahan Bacaan dan Peraturan Perundang-undangan	Jumlah Dokumen Bahan Bacaan dan Peraturan Perundang-Undangan yang Disediakan	87,780,000.00	86,640,000.00	86,640,000.00	Kota Lhokseumawe, Banda Sakti, Semua Kel/Desa	Dana Transfer Umum-Dana Alokasi Umum	Memperkuat Stabilitas Polhukhankam Dan Transformasi Pelayanan Publik	Reformasi Birokrasi			97,093,897.00	Sekretariat DPRK
	4	02	01	2.06	0009	Penyelenggaraan Rapat Koordinasi dan Konsultasi SKPD	Jumlah Laporan Penyelenggaraan Rapat Koordinasi dan Konsultasi SKPD	100,000,000.00	100,000,000.00	140,000,000.00	Kota Lhokseumawe, Banda Sakti, Semua Kel/Desa	Dana Transfer Umum-Dana Alokasi Umum	Memperkuat Stabilitas Polhukhankam Dan Transformasi Pelayanan Publik	Reformasi Birokrasi			115,230,115.00	Sekretariat DPRK
	4	***02***	***01***	***2.07***		***Pengadaan Barang Milik Daerah Penunjang Urusan Pemerintah Daerah***	***Jumlah Pengadaan Barang Milik Daerah Penunjang Urusan Pemerintah Daerah***	***50,000,000.00***	***41,261,200.00***	***41,261,200.00***			***Memperkuat Stabilitas Polhukhankam Dan Transformasi Pelayanan Publik***	***Reformasi Birokrasi***	***Sekretariat DPRK***		***50,100,050.00***	***Sekretariat DPRK***
	4	02	01	2.07	0011	Pengadaan Sarana dan Prasarana Pendukung Gedung Kantor atau Bangunan Lainnya	Jumlah Unit Sarana dan Prasarana Pendukung Gedung Kantor atau Bangunan Lainnya yang Disediakan	50,000,000.00	41,261,200.00	151,261,200.00	Kota Lhokseumawe, Banda Sakti, Semua Kel/Desa	Dana Transfer Umum-Dana Alokasi Umum	Memperkuat Stabilitas Polhukhankam Dan Transformasi Pelayanan Publik	Reformasi Birokrasi			50,100,050.00	Sekretariat DPRK
	4	***02***	***01***	***2.08***		***Penyediaan Jasa Penunjang Urusan Pemerintahan Daerah***	***Jumlah Penyediaan Jasa Penunjang Urusan Pemerintahan Daerah***	***1,455,492,000.00***	***2,030,839,243.00***	***2,030,839,243.00***			***Memperkuat Stabilitas Polhukhankam Dan Transformasi Pelayanan Publik***	***Reformasi Birokrasi***	***Sekretariat DPRK***		***2,704,185,018.00***	***Sekretariat DPRK***
	4	02	01	2.08	0001	Penyediaan Jasa Surat Menyurat	Jumlah Laporan Penyediaan Jasa Surat Menyurat	5,000,000.00	5,000,000.00	5,000,000.00	Kota Lhokseumawe, Banda Sakti, Semua Kel/Desa	Dana Transfer Umum-Dana Alokasi Umum	Memperkuat Stabilitas Polhukhankam Dan Transformasi Pelayanan Publik	Reformasi Birokrasi			5,010,005.00	Sekretariat DPRK
	4	02	01	2.08	0002	Penyediaan Jasa Komunikasi, Sumber Daya Air dan Listrik	Jumlah Laporan Penyediaan Jasa Komunikasi, Sumber Daya Air dan Listrik yang Disediakan	330,000,000.00	421,847,243.00	421,847,243.00	Kota Lhokseumawe, Banda Sakti, Semua Kel/Desa	Dana Transfer Umum-Dana Alokasi Umum	Memperkuat Stabilitas Polhukhankam Dan Transformasi Pelayanan Publik	Reformasi Birokrasi			367,976,881.00	Sekretariat DPRK
	4	02	01	2.08	0003	Penyediaan Jasa Peralatan dan Perlengkapan Kantor	Jumlah Laporan Penyediaan Jasa Peralatan dan Perlengkapan Kantor yang Disediakan	16,600,000.00	16,600,000.00	16,600,000.00	Kota Lhokseumawe, Banda Sakti, Semua Kel/Desa	Dana Transfer Umum-Dana Alokasi Umum	Memperkuat Stabilitas Polhukhankam Dan Transformasi Pelayanan Publik	Reformasi Birokrasi			28,056,028.00	Sekretariat DPRK
	4	02	01	2.08	0004	Penyediaan Jasa Pelayanan Umum Kantor	Jumlah Laporan Penyediaan Jasa Pelayanan Umum Kantor yang Disediakan	1,103,892,000.00	1,587,392,000.00	1,587,392,000.00	Kota Lhokseumawe, Banda Sakti, Semua Kel/Desa	Dana Transfer Umum-Dana Alokasi Umum	Memperkuat Stabilitas Polhukhankam Dan Transformasi Pelayanan Publik	Reformasi Birokrasi			2,303,142,104.00	Sekretariat DPRK
	4	***02***	***01***	***2.09***		***Pemeliharaan Barang Milik Daerah Penunjang Urusan Pemerintahan Daerah***	***Jumlah Pemeliharaan Barang Milik Daerah Penunjang Urusan Pemerintahan Daerah***	***391,067,240.00***	***316,067,240.00***	***316,067,240.00***			***Memperkuat Stabilitas Polhukhankam Dan Transformasi Pelayanan Publik***	***Reformasi Birokrasi***	***Sekretariat DPRK***		***755,909,554.00***	***Sekretariat DPRK***
	4	02	01	2.09	0001	Penyediaan Jasa Pemeliharaan, Biaya Pemeliharaan, dan Pajak Kendaraan Perorangan Dinas atau Kendaraan Dinas Jabatan	Jumlah Kendaraan Perorangan Dinas atau Kendaraan Dinas Jabatan yang Dipelihara dan dibayarkan Pajaknya	209,567,240.00	209,567,240.00	449,567,240.00	Kota Lhokseumawe, Banda Sakti, Semua Kel/Desa	Dana Transfer Umum-Dana Alokasi Umum	Memperkuat Stabilitas Polhukhankam Dan Transformasi Pelayanan Publik	Reformasi Birokrasi			70,140,070.00	Sekretariat DPRK
	4	02	01	2.09	0002	Penyediaan Jasa Pemeliharaan, Biaya Pemeliharaan, Pajak dan Perizinan Kendaraan Dinas Operasional atau Lapangan	Jumlah Kendaraan Dinas Operasional atau Lapangan yang Dipelihara dan dibayarkan Pajak dan Perizinannya	76,500,000.00	76,500,000.00	76,500,000.00	Kota Lhokseumawe, Semua Kecamatan, Semua Kel/Desa	Dana Transfer Umum-Dana Alokasi Umum	Memperkuat Stabilitas Polhukhankam Dan Transformasi Pelayanan Publik	Reformasi Birokrasi			239,879,039.00	Sekretariat DPRK
	4	02	01	2.09	0009	Pemeliharaan/Rehabilitasi Gedung Kantor dan Bangunan Lainnya	Jumlah Gedung Kantor dan Bangunan Lainnya yang Dipelihara/Direhabilitasi	75,000,000.00	20,000,000.00	40,000,000.00	Kota Lhokseumawe, Banda Sakti, Semua Kel/Desa	Dana Transfer Umum-Dana Alokasi Umum	Memperkuat Stabilitas Polhukhankam Dan Transformasi Pelayanan Publik	Reformasi Birokrasi			425,850,425.00	Sekretariat DPRK
	4	02	01	2.09	0010	Pemeliharaan/Rehabilitasi Sarana dan Prasarana Gedung Kantor atau Bangunan Lainnya	Jumlah Sarana dan Prasarana Gedung Kantor atau Bangunan Lainnya yang Dipelihara/Direhabilitasi	10,000,000.00	10,000,000.00	10,000,000.00	Kota Lhokseumawe, Banda Sakti, Semua Kel/Desa	Dana Transfer Umum-Dana Alokasi Umum	Memperkuat Stabilitas Polhukhankam Dan Transformasi Pelayanan Publik	Reformasi Birokrasi			20,040,020.00	Sekretariat DPRK
	4	02	01	2.09	0011	Pemeliharaan/Rehabilitasi Sarana dan Prasarana Pendukung Gedung Kantor atau Bangunan Lainnya	Jumlah Sarana dan Prasarana Pendukung Gedung Kantor atau Bangunan Lainnya yang Dipelihara/Direhabilitasi	20,000,000.00	-	-	Kota Lhokseumawe, Banda Sakti, Semua Kel/Desa	Dana Transfer Umum-Dana Alokasi Umum	Memperkuat Stabilitas Polhukhankam Dan Transformasi Pelayanan Publik	Reformasi Birokrasi			-	Sekretariat DPRK
	4	***02***	***01***	***2.14***		***Pelaksanaan Protokol dan Komunikasi Pimpinan***	***Jumlah Pelaksanaan Protokol dan Komunikasi Pimpinan***	***110,000,000.00***	***110,000,000.00***	***110,000,000.00***			***Memperkuat Stabilitas Polhukhankam Dan Transformasi Pelayanan Publik***	***Reformasi Birokrasi***	***Sekretariat DPRK***		***260,520,260.00***	***Sekretariat DPRK***

No	Kode					Urusan / Bidang Urusan / Program / Kegiatan / Sub Kegiatan	Indikator Program / Kegiatan / Sub Kegiatan	Capaian Kinerja Dan Kerangka Pendanaan							Kelompok Sasaran	Prakiraan Maju Rencana Tahun 2025		Perangkat Daerah Penanggung Jawab
								Pagu Indikatif (Rp)			Lokasi	Sumber Dana	Prioritas			Target	Pagu Indikatif (Rp)	
								RKPD 2024	APBD 2024	RKPD Perubahan 2024			Nasional	Daerah				
1	2					3	4	10	11	12	13	14	15	16	17	18	19	20
	4	02	01	2.14	0001	Fasilitasi Keprotokolan	Jumlah Laporan Hasil Fasilitasi Keprotokolan	35,000,000.00	35,000,000.00	35,000,000.00	Kota Lhokseumawe, Banda Sakti, Semua Kel/Desa	Dana Transfer Umum-Dana Alokasi Umum	Memperkuat Stabilitas Polhukhankam Dan Transformasi Pelayanan Publik	Reformasi Birokrasi			20,040,020.00	Sekretariat DPRK
	4	02	01	2.14	0002	Fasilitasi Komunikasi Pimpinan	Jumlah Laporan Hasil Fasilitasi Komunikasi Pimpinan	25,000,000.00	25,000,000.00	25,000,000.00	Kota Lhokseumawe, Banda Sakti, Semua Kel/Desa	Dana Transfer Umum-Dana Alokasi Umum	Memperkuat Stabilitas Polhukhankam Dan Transformasi Pelayanan Publik	Reformasi Birokrasi			220,440,220.00	Sekretariat DPRK
	4	02	01	2.14	0003	Pendokumentasian Tugas Pimpinan	Jumlah Laporan Pendokumentasian Tugas Pimpinan	50,000,000.00	50,000,000.00	50,000,000.00	Kota Lhokseumawe, Banda Sakti, Semua Kel/Desa	Dana Transfer Umum-Dana Alokasi Umum	Memperkuat Stabilitas Polhukhankam Dan Transformasi Pelayanan Publik	Reformasi Birokrasi			20,040,020.00	Sekretariat DPRK
	4	***02***	***01***	***2.15***		***Layanan Keuangan dan Kesejahteraan DPRD***	***Jumlah Layanan Keuangan dan Kesejahteraan DPRD***	***10,430,823,000.00***	***10,443,533,000.00***	***10,443,533,000.00***			***Memperkuat Stabilitas Polhukhankam Dan Transformasi Pelayanan Publik***	***Reformasi Birokrasi***	***Pimpinan dan Anggota DPRK***		***9,813,669,787.00***	***Sekretariat DPRK***
	4	02	01	2.15	0001	Penyelenggaraan Administrasi Keuangan DPRD	Jumlah Anggota DPRD yang Menerima Hak Keuangan DPRD	10,006,473,000.00	10,010,073,000.00	10,010,073,000.00	Kota Lhokseumawe, Banda Sakti, Semua Kel/Desa	Dana Transfer Umum-Dana Alokasi Umum	Memperkuat Stabilitas Polhukhankam Dan Transformasi Pelayanan Publik	Reformasi Birokrasi			9,365,175,292.00	Sekretariat DPRK
	4	02	01	2.15	0002	Penyediaan Pakaian Dinas dan Atribut DPRD	Jumlah Paket Pakaian Dinas dan Atribut DPRD yang Disediakan	299,350,000.00	308,460,000.00	427,203,625.00	Kota Lhokseumawe, Banda Sakti, Semua Kel/Desa	Dana Transfer Umum-Dana Alokasi Umum	Memperkuat Stabilitas Polhukhankam Dan Transformasi Pelayanan Publik	Reformasi Birokrasi			323,244,370.00	Sekretariat DPRK
	4	02	01	2.15	0003	Pelaksanaan Medical Check Up DPRD	Jumlah Orang yang Mengikuti Medical Check Up DPRD	125,000,000.00	125,000,000.00	125,000,000.00	Kota Lhokseumawe, Semua Kecamatan, Semua Kel/Desa	DAU yang Ditentukan Penggunaannya Bidang Kesehatan	Memperkuat Stabilitas Polhukhankam Dan Transformasi Pelayanan Publik	Reformasi Birokrasi			125,250,125.00	Sekretariat DPRK
	4	***02***	***01***	***2.16***		***Layanan Administrasi DPRD***	***Jumlah Layanan Administrasi DPRD***	***420,000,000.00***	***510,000,000.00***	***510,000,000.00***			***Memperkuat Stabilitas Polhukhankam Dan Transformasi Pelayanan Publik***	***Reformasi Birokrasi***	***Fraksi DPRK/ Anggota DPRK***		***1,234,085,536.00***	***Sekretariat DPRK***
	4	02	01	2.16	0002	Fasilitasi Fraksi DPRD	Jumlah Laporan Hasil Fasilitasi Fraksi DPRD	20,000,000.00	20,000,000.00	20,000,000.00	Kota Lhokseumawe, Banda Sakti, Semua Kel/Desa	Dana Transfer Umum-Dana Alokasi Umum	Memperkuat Stabilitas Polhukhankam Dan Transformasi Pelayanan Publik	Reformasi Birokrasi			20,010,020.00	Sekretariat DPRK
	4	02	01	2.16	0003	Fasilitasi Rapat Koordinasi dan Konsultasi DPRD	Jumlah Laporan Hasil Fasilitasi Rapat Koordinasi dan Konsultasi DPRD	400,000,000.00	490,000,000.00	1,025,000,000.00	Kota Lhokseumawe, Banda Sakti, Semua Kel/Desa	Dana Transfer Umum-Dana Alokasi Umum	Memperkuat Stabilitas Polhukhankam Dan Transformasi Pelayanan Publik	Reformasi Birokrasi			1,214,075,516.00	Sekretariat DPRK
125	**4**	**02**	**02**			**PROGRAM DUKUNGAN PELAKSANAAN TUGAS DAN FUNGSI DPRD**	**Persentase Rancangan Qanun yang Ditetapkan**	**5,200,978,570.00**	**4,042,708,924.00**	**6,220,020,799.00**							**5,861,833,115.00**	**Sekretariat DPRK**
	4	***02***	***02***	***2.01***		***Pembentukan Peraturan Daerah dan Peraturan DPRD***	***Tersedianya Peraturan Daerah dan Peraturan DPRD***	***505,000,000.00***	***462,000,000.00***	***462,000,000.00***			***Memperkuat Stabilitas Polhukhankam Dan Transformasi Pelayanan Publik***	***Reformasi Birokrasi***	***Masyarakat Kota Lhokseumawe***		***729,555,120.00***	***Sekretariat DPRK***
	4	02	02	2.01	0001	Penyusunan dan Pembahasan Program Pembentukan Peraturan Daerah	Jumlah Dokumen Hasil Penyusunan dan Pembahasan Program Pembentukan Peraturan Daerah	15,000,000.00	15,000,000.00	15,000,000.00	Kota Lhokseumawe, Banda Sakti, Semua Kel/Desa	Dana Transfer Umum-Dana Alokasi Umum	Memperkuat Stabilitas Polhukhankam Dan Transformasi Pelayanan Publik	Reformasi Birokrasi			19,698,919.00	Sekretariat DPRK
	4	02	02	2.01	0002	Pembahasan Rancangan Peraturan Daerah	Jumlah Dokumen Hasil Pembahasan Rancangan Peraturan Daerah	415,000,000.00	387,000,000.00	387,000,000.00	Kota Lhokseumawe, Banda Sakti, Semua Kel/Desa	Dana Transfer Umum-Dana Alokasi Umum	Memperkuat Stabilitas Polhukhankam Dan Transformasi Pelayanan Publik	Reformasi Birokrasi			613,151,298.00	Sekretariat DPRK
	4	02	02	2.01	0003	Penyelenggaraan Kajian Perundang-Undangan	Jumlah Dokumen Kajian Perundang-Undangan	75,000,000.00	60,000,000.00	60,000,000.00	Kota Lhokseumawe, Banda Sakti, Semua Kel/Desa	Dana Transfer Umum-Dana Alokasi Umum	Memperkuat Stabilitas Polhukhankam Dan Transformasi Pelayanan Publik	Reformasi Birokrasi			96,704,903.00	Sekretariat DPRK
	4	***02***	***02***	***2.02***		***Pembahasan Kebijakan Anggaran***	***Jumlah Pelaksanaan Rapat Rapat Alat Kelengkapan Dewan6***	***572,000,000.00***	***492,000,000.00***	***492,000,000.00***			***Memperkuat Stabilitas Polhukhankam Dan Transformasi Pelayanan Publik***	***Reformasi Birokrasi***	***Anggota DPRK dan SKPD***		***929,648,262.00***	***Sekretariat DPRK***
	4	02	02	2.02	0001	Pembahasan KUA dan PPAS	Jumlah Dokumen Hasil Pembahasan KUA dan PPAS	24,000,000.00	24,000,000.00	24,000,000.00	Kota Lhokseumawe, Banda Sakti, Semua Kel/Desa	Dana Transfer Umum-Dana Alokasi Umum	Memperkuat Stabilitas Polhukhankam Dan Transformasi Pelayanan Publik	Reformasi Birokrasi			29,717,847.00	Sekretariat DPRK

No	Kode					Urusan / Bidang Urusan / Program / Kegiatan / Sub Kegiatan	Indikator Program / Kegiatan / Sub Kegiatan	Capaian Kinerja Dan Kerangka Pendanaan							Kelompok Sasaran	Prakiraan Maju Rencana Tahun 2025		Perangkat Daerah Penanggung Jawab
								Pagu Indikatif (Rp)			Lokasi	Sumber Dana	Prioritas			Target	Pagu Indikatif (Rp)	
								RKPD 2024	APBD 2024	RKPD Perubahan 2024			Nasional	Daerah				
1	2					3	4	10	11	12	13	14	15	16	17	18	19	20
	4	02	02	2.02	0002	Pembahasan Perubahan KUA dan Perubahan PPAS	Jumlah Dokumen Hasil Pembahasan Perubahan KUA dan Perubahan PPAS	24,000,000.00	24,000,000.00	24,000,000.00	Kota Lhokseumawe, Banda Sakti, Semua Kel/Desa	Dana Transfer Umum-Dana Alokasi Umum	Memperkuat Stabilitas Polhukhankam Dan Transformasi Pelayanan Publik	Reformasi Birokrasi			29,764,991.00	Sekretariat DPRK
	4	02	02	2.02	0003	Pembahasan APBD	Jumlah Dokumen Hasil Pembahasan APBD	400,000,000.00	320,000,000.00	320,000,000.00	Kota Lhokseumawe, Banda Sakti, Semua Kel/Desa	Dana Transfer Umum-Dana Alokasi Umum	Memperkuat Stabilitas Polhukhankam Dan Transformasi Pelayanan Publik	Reformasi Birokrasi			714,383,126.00	Sekretariat DPRK
	4	02	02	2.02	0004	Pembahasan APBD Perubahan	Jumlah Dokumen Hasil Pembahasan APBD Perubahan	24,000,000.00	24,000,000.00	24,000,000.00	Kota Lhokseumawe, Banda Sakti, Semua Kel/Desa	Dana Transfer Umum-Dana Alokasi Umum	Memperkuat Stabilitas Polhukhankam Dan Transformasi Pelayanan Publik	Reformasi Birokrasi			29,765,742.00	Sekretariat DPRK
	4	02	02	2.02	0006	Pembahasan Pertanggungjawaban APBD	Jumlah Dokumen Hasil Pembahasan Pertanggungjawaban APBD	100,000,000.00	100,000,000.00	100,000,000.00	Kota Lhokseumawe, Banda Sakti, Semua Kel/Desa	Dana Transfer Umum-Dana Alokasi Umum	Memperkuat Stabilitas Polhukhankam Dan Transformasi Pelayanan Publik	Reformasi Birokrasi			126,016,556.00	Sekretariat DPRK
	4	***02***	***02***	***2.03***		***Pengawasan Penyelenggaraan Pemerintahan***	***Terlaksananya pengawasan penyelenggaran pemerintahan oleh Perangkat Daerah***	***872,000,000.00***	***667,000,000.00***	***667,000,000.00***			***Memperkuat Stabilitas Polhukhankam Dan Transformasi Pelayanan Publik***	***Reformasi Birokrasi***	***Pemerintah Kota Lhokseumawe***		***991,880,360.00***	***Sekretariat DPRK***
	4	02	02	2.03	0001	Pengawasan Urusan Pemerintahan Bidang Pemerintahan dan Hukum	Jumlah Laporan Hasil Pengawasan Urusan Pemerintahan Bidang Pemerintahan dan Hukum	350,000,000.00	260,000,000.00	721,055,500.00	Kota Lhokseumawe, Banda Sakti, Semua Kel/Desa	Dana Transfer Umum-Dana Alokasi Umum	Memperkuat Stabilitas Polhukhankam Dan Transformasi Pelayanan Publik	Reformasi Birokrasi			432,887,077.00	Sekretariat DPRK
	4	02	02	2.03	0002	Pengawasan Urusan Pemerintahan Bidang Infrastruktur	Jumlah Laporan Hasil Pengawasan Urusan Pemerintahan Bidang Infrastruktur	150,000,000.00	100,000,000.00	200,000,000.00	Kota Lhokseumawe, Banda Sakti, Semua Kel/Desa	Dana Transfer Umum-Dana Alokasi Umum	Memperkuat Stabilitas Polhukhankam Dan Transformasi Pelayanan Publik	Reformasi Birokrasi			160,204,930.00	Sekretariat DPRK
	4	02	02	2.03	0003	Pengawasan Urusan Pemerintahan Bidang Kesejahteraan Rakyat	Jumlah Laporan Pengawasan Urusan Pemerintahan Bidang Kesejahteraan Rakyat	155,000,000.00	100,000,000.00	175,000,000.00	Kota Lhokseumawe, Banda Sakti, Semua Kel/Desa	Dana Transfer Umum-Dana Alokasi Umum	Memperkuat Stabilitas Polhukhankam Dan Transformasi Pelayanan Publik	Reformasi Birokrasi			160,200,922.00	Sekretariat DPRK
	4	02	02	2.03	0004	Pengawasan Urusan Pemerintahan Bidang Perekonomian	Jumlah Laporan Hasil Pengawasan Urusan Pemerintahan Bidang Perekonomian	150,000,000.00	140,000,000.00	140,000,000.00	Kota Lhokseumawe, Banda Sakti, Semua Kel/Desa	Dana Transfer Umum-Dana Alokasi Umum	Memperkuat Stabilitas Polhukhankam Dan Transformasi Pelayanan Publik	Reformasi Birokrasi			160,205,331.00	Sekretariat DPRK
	4	02	02	2.03	0005	Pengawasan Urusan Pemerintahan Bidang Sumber Daya Alam	Jumlah Laporan Hasil Pengawasan Urusan Pemerintahan Bidang Sumber Daya Alam	10,000,000.00	10,000,000.00	10,000,000.00	Kota Lhokseumawe, Banda Sakti, Semua Kel/Desa	Dana Transfer Umum-Dana Alokasi Umum	Memperkuat Stabilitas Polhukhankam Dan Transformasi Pelayanan Publik	Reformasi Birokrasi			10,020,010.00	Sekretariat DPRK
	4	02	02	2.03	0006	Pengawasan Tindak Lanjut Hasil Pemeriksaan Laporan Keuangan oleh Badan Pemeriksa Keuangan	Jumlah Dokumen Hasil Pengawasan Tindak Lanjut Hasil Pemeriksaan Laporan Keuangan oleh Badan Pemeriksa Keuangan	9,000,000.00	9,000,000.00	9,000,000.00	Kota Lhokseumawe, Banda Sakti, Semua Kel/Desa	Dana Transfer Umum-Dana Alokasi Umum	Memperkuat Stabilitas Polhukhankam Dan Transformasi Pelayanan Publik	Reformasi Birokrasi			12,195,655.00	Sekretariat DPRK
	4	02	02	2.03	0007	Pengawasan Penggunaan Anggaran	Jumlah Dokumen Hasil Pengawasan Penggunaan Anggaran	20,000,000.00	20,000,000.00	20,000,000.00	Kota Lhokseumawe, Banda Sakti, Semua Kel/Desa	Dana Transfer Umum-Dana Alokasi Umum	Memperkuat Stabilitas Polhukhankam Dan Transformasi Pelayanan Publik	Reformasi Birokrasi			24,048,024.00	Sekretariat DPRK
	4	02	02	2.03	0008	Pembahasan Laporan Keterangan Pertanggungjawaban Kepala Daerah	Jumlah Rekomendasi Hasil Pembahasan Laporan Keterangan Pertanggungjawaban Kepala Daerah	28,000,000.00	28,000,000.00	28,000,000.00	Kota Lhokseumawe, Semua Kecamatan, Semua Kel/Desa	Dana Transfer Umum-Dana Alokasi Umum	Memperkuat Stabilitas Polhukhankam Dan Transformasi Pelayanan Publik	Reformasi Birokrasi			32,118,411.00	Sekretariat DPRK
	4	***02***	***02***	***2.04***		***Peningkatan Kapasitas DPRD***	***Meningkatnya kapasitas Pimpinan dan Anggota DPRK***	***1,595,978,570.00***	***1,248,776,220.00***	***1,248,776,220.00***			***Memperkuat Stabilitas Polhukhankam Dan Transformasi Pelayanan Publik***	***Reformasi Birokrasi***	***Anggota DPRK***		***1,783,917,280.00***	***Sekretariat DPRK***
	4	02	02	2.04	0001	Orientasi DPRD	Jumlah Dokumen Hasil Penyelenggaraan Orientasi DPRD	5,000,000.00	5,000,000.00	461,256,375.00	Kota Lhokseumawe, Semua Kecamatan, Semua Kel/Desa	Dana Transfer Umum-Dana Alokasi Umum	Memperkuat Stabilitas Polhukhankam Dan Transformasi Pelayanan Publik	Reformasi Birokrasi			-	Sekretariat DPRK
	4	02	02	2.04	0002	Pendalaman Tugas DPRD	Jumlah Dokumen Hasil Pendalaman Tugas DPRD	300,000,000.00	200,000,000.00	200,000,000.00	Kota Lhokseumawe, Banda Sakti, Semua Kel/Desa	Dana Transfer Umum-Dana Alokasi Umum	Memperkuat Stabilitas Polhukhankam Dan Transformasi Pelayanan Publik	Reformasi Birokrasi			501,000,500.00	Sekretariat DPRK

No	Kode					Urusan / Bidang Urusan / Program / Kegiatan / Sub Kegiatan	Indikator Program / Kegiatan / Sub Kegiatan	Capaian Kinerja Dan Kerangka Pendanaan							Kelompok Sasaran	Prakiraan Maju Rencana Tahun 2025		Perangkat Daerah Penanggung Jawab
								Pagu Indikatif (Rp)			Lokasi	Sumber Dana	Prioritas			Target	Pagu Indikatif (Rp)	
								RKPD 2024	APBD 2024	RKPD Perubahan 2024			Nasional	Daerah				
1	2					3	4	10	11	12	13	14	15	16	17	18	19	20
	4	02	02	2.04	0004	Penyediaan Kelompok Pakar dan Tim Ahli	Jumlah Orang dalam Kelompok Pakar dan Tim Ahli	167,272,830.00	150,000,000.00	150,000,000.00	Kota Lhokseumawe, Semua Kecamatan, Semua Kel/Desa	Dana Transfer Umum-Dana Alokasi Umum	Memperkuat Stabilitas Polhukhankam Dan Transformasi Pelayanan Publik	Reformasi Birokrasi			167,607,543.00	Sekretariat DPRK
	4	02	02	2.04	0005	Penyediaan Tenaga Ahli Fraksi	Jumlah Tenaga Ahli Fraksi	184,305,740.00	181,000,000.00	181,000,000.00	Kota Lhokseumawe, Banda Sakti, Semua Kel/Desa	Dana Transfer Umum-Dana Alokasi Umum	Memperkuat Stabilitas Polhukhankam Dan Transformasi Pelayanan Publik	Reformasi Birokrasi			184,674,536.00	Sekretariat DPRK
	4	02	02	2.04	0006	Penyelenggaraan Hubungan Masyarakat	Jumlah Dokumen Hasil Penyelenggaraan Hubungan Masyarakat	100,000,000.00	69,000,000.00	589,000,000.00	Kota Lhokseumawe, Banda Sakti, Semua Kel/Desa	Dana Transfer Umum-Dana Alokasi Umum	Memperkuat Stabilitas Polhukhankam Dan Transformasi Pelayanan Publik	Reformasi Birokrasi			10,020,010.00	Sekretariat DPRK
	4	02	02	2.04	0007	Penyusunan Program Kerja DPRD	Jumlah Dokumen Rencana Kerja DPRD	5,000,000.00	5,000,000.00	5,000,000.00	Kota Lhokseumawe, Semua Kecamatan, Semua Kel/Desa	Dana Transfer Umum-Dana Alokasi Umum	Memperkuat Stabilitas Polhukhankam Dan Transformasi Pelayanan Publik	Reformasi Birokrasi			-	Sekretariat DPRK
	4	02	02	2.04	0008	Publikasi dan Dokumentasi DPRD	Jumlah Dokumen Publikasi dan Dokumentasi DPRD	834,400,000.00	638,776,220.00	678,776,220.00	Kota Lhokseumawe, Banda Sakti, Semua Kel/Desa	Dana Transfer Umum-Dana Alokasi Umum	Memperkuat Stabilitas Polhukhankam Dan Transformasi Pelayanan Publik	Reformasi Birokrasi			920,614,691.00	Sekretariat DPRK
	4	***02***	***02***	***2.05***		***Penyerapan dan Penghimpunan Aspirasi Masyarakat***	***Tersedianya dokumen aspirasi masyarakat***	***1,150,000,000.00***	***950,000,000.00***	***950,000,000.00***			***Memperkuat Stabilitas Polhukhankam Dan Transformasi Pelayanan Publik***	***Reformasi Birokrasi***	***Anggota DPRK dan Masyarakat Kota Lhokseumawe***		***1,279,605,377.00***	***Sekretariat DPRK***
	4	02	02	2.05	0001	Kunjungan Kerja dalam Daerah	Jumlah Laporan Hasil Kunjungan Kerja DPRD	50,000,000.00	50,000,000.00	50,000,000.00	Kota Lhokseumawe, Banda Sakti, Semua Kel/Desa	Dana Transfer Umum-Dana Alokasi Umum	Memperkuat Stabilitas Polhukhankam Dan Transformasi Pelayanan Publik	Reformasi Birokrasi			50,100,050.00	Sekretariat DPRK
	4	02	02	2.05	0003	Pelaksanaan Reses	Jumah Dokumen Hasil Pelaksanaan Reses	1,100,000,000.00	900,000,000.00	900,000,000.00	Kota Lhokseumawe, Banda Sakti, Semua Kel/Desa	Dana Transfer Umum-Dana Alokasi Umum	Memperkuat Stabilitas Polhukhankam Dan Transformasi Pelayanan Publik	Reformasi Birokrasi			1,229,505,327.00	Sekretariat DPRK
	4	***02***	***02***	***2.06***		***Pelaksanaan dan Pengawasan Kode Etik DPRD***	***Terlaksananya pengawasan kode etik DPRD***	***6,000,000.00***	***6,000,000.00***	***6,000,000.00***			***Memperkuat Stabilitas Polhukhankam Dan Transformasi Pelayanan Publik***	***Reformasi Birokrasi***	***Anggota DPRK***		***5,010,005.00***	***Sekretariat DPRK***
	4	02	02	2.06	0001	Penyusunan Kode Etik DPRD	Jumlah Kode Etik dan Tata Beracara DPRD	1,000,000.00	1,000,000.00	1,000,000.00	Kota Lhokseumawe, Banda Sakti, Semua Kel/Desa	Dana Transfer Umum-Dana Alokasi Umum	Memperkuat Stabilitas Polhukhankam Dan Transformasi Pelayanan Publik	Reformasi Birokrasi			-	Sekretariat DPRK
	4	02	02	2.06	0002	Pengawasan Kode Etik DPRD	Jumlah Laporan Hasil Pengawasan Kode Etik DPRD	5,000,000.00	5,000,000.00	5,000,000.00	Kota Lhokseumawe, Semua Kecamatan, Semua Kel/Desa	Dana Transfer Umum-Dana Alokasi Umum	Memperkuat Stabilitas Polhukhankam Dan Transformasi Pelayanan Publik	Reformasi Birokrasi			5,010,005.00	Sekretariat DPRK
	4	***02***	***02***	***2.07***		***Pembahasan Kerja Sama Daerah***	***Tersedianya dokumen kerjasama daerah***	***455,000,000.00***	***171,932,704.00***	***171,932,704.00***			***Memperkuat Stabilitas Polhukhankam Dan Transformasi Pelayanan Publik***	***Reformasi Birokrasi***	***Pemerintah Kota Lhokseumawe***		***72,076,641.00***	***Sekretariat DPRK***
	4	02	02	2.07	0001	Fasilitasi, Verifikasi, dan Koordinasi Persetujuan Kerja Sama Daerah	Jumlah Dokumen Rekomendasi Hasil Fasilitasi, Verifikasi, dan Koordinasi Persetujuan Kerja Sama Daerah	5,000,000.00	5,000,000.00	430,000,000.00	Kota Lhokseumawe, Banda Sakti, Semua Kel/Desa	Dana Transfer Umum-Dana Alokasi Umum	Memperkuat Stabilitas Polhukhankam Dan Transformasi Pelayanan Publik	Reformasi Birokrasi			5,010,005.00	Sekretariat DPRK
	4	02	02	2.07	0002	Penyusunan Bahan Komunikasi dan Publikasi	Jumlah Dokumen Bahan Komunikasi dan Publikasi yang Disusun	450,000,000.00	166,932,704.00	266,932,704.00	Kota Lhokseumawe, Banda Sakti, Semua Kel/Desa	Dana Transfer Umum-Dana Alokasi Umum	Memperkuat Stabilitas Polhukhankam Dan Transformasi Pelayanan Publik	Reformasi Birokrasi			67,066,636.00	Sekretariat DPRK
	4	***02***	***02***	***2.08***		***Fasilitasi Tugas DPRD***	***Terlaksananya tugas-tugas DPRK***	***45,000,000.00***	***45,000,000.00***	***45,000,000.00***			***Memperkuat Stabilitas Polhukhankam Dan Transformasi Pelayanan Publik***	***Reformasi Birokrasi***	***Anggota DPRK***		***70,140,070.00***	***Sekretariat DPRK***
	4	02	02	2.08	0002	Penyusunan Laporan Kinerja DPRD	Jumlah Laporan Fraksi, Alat Kelengkapan dan Kinerja DPRD yang Disusun	10,000,000.00	10,000,000.00	10,000,000.00	Kota Lhokseumawe, Banda Sakti, Semua Kel/Desa	Dana Transfer Umum-Dana Alokasi Umum	Memperkuat Stabilitas Polhukhankam Dan Transformasi Pelayanan Publik	Reformasi Birokrasi			10,020,010.00	Sekretariat DPRK
	4	02	02	2.08	0003	Fasilitasi Pelaksanaan Tugas Badan Musyawarah	Jumlah Dokumen Hasil Fasilitasi Pelaksanaan Tugas Badan Musyawarah	25,000,000.00	25,000,000.00	25,000,000.00	Kota Lhokseumawe, Banda Sakti, Semua Kel/Desa	Dana Transfer Umum-Dana Alokasi Umum	Memperkuat Stabilitas Polhukhankam Dan Transformasi Pelayanan Publik	Reformasi Birokrasi			50,100,050.00	Sekretariat DPRK

No	Kode					Urusan / Bidang Urusan / Program / Kegiatan / Sub Kegiatan	Indikator Program / Kegiatan / Sub Kegiatan	Capaian Kinerja Dan Kerangka Pendanaan							Kelompok Sasaran	Prakiraan Maju Rencana Tahun 2025		Perangkat Daerah Penanggung Jawab
								Pagu Indikatif (Rp)			Lokasi	Sumber Dana	Prioritas			Target	Pagu Indikatif (Rp)	
								RKPD 2024	APBD 2024	RKPD Perubahan 2024			Nasional	Daerah				
1	2					3	4	10	11	12	13	14	15	16	17	18	19	20
	4	02	02	2.08	0004	Fasilitasi Tugas Pimpinan DPRD	Jumlah Dokumen Hasil Fasilitasi Tugas Pimpinan DPRD	10,000,000.00	10,000,000.00	10,000,000.00	Kota Lhokseumawe, Banda Sakti, Semua Kel/Desa	Dana Transfer Umum-Dana Alokasi Umum	Memperkuat Stabilitas Polhukhankam Dan Transformasi Pelayanan Publik	Reformasi Birokrasi			10,020,010.00	Sekretariat DPRK
						Badan Perencanaan Pembangunan Daerah		**8,046,262,628.00**	**6,539,154,160.00**	**6,994,885,265.00**							**7,128,592,555.00**	**Badan Perencanaan Pembangunan Daerah**
	5					**UNSUR PENUNJANG URUSAN PEMERINTAHAN**		**8,046,262,628.00**	**6,539,154,160.00**	**6,994,885,265.00**							**7,128,592,555.00**	**Badan Perencanaan Pembangunan Daerah**
	5	**01**				**PERENCANAAN**		**7,496,262,628.00**	**6,154,154,160.00**	**6,609,885,265.00**							**7,014,635,055.00**	**Badan Perencanaan Pembangunan Daerah**
126	**5**	**01**	**01**			**PROGRAM PENUNJANG URUSAN PEMERINTAHAN DAERAH KABUPATEN/KOTA**	**Persentase Layanan Administrasi Pemerintah Daerah**	**5,640,310,217.00**	**4,963,387,820.00**	**5,334,318,925.00**							**5,895,008,060.00**	**Badan Perencanaan Pembangunan Daerah**
	5	***01***	***01***	***2.01***		***Perencanaan, Penganggaran, dan Evaluasi Kinerja Perangkat Daerah***	***Jumlah Dokumen Perencanaan, Penganggaran, dan Evaluasi Perangkat Daerah***	***15,689,380.00***	***15,689,380.00***	***15,689,380.00***			***Memperkuat Stabilitas Polhukhankam Dan Transformasi Pelayanan Publik***	***Reformasi Birokrasi***	***Bappeda Kota Lhokseumawe***		***25,000,000.00***	***Badan Perencanaan Pembangunan Daerah***
	5	01	01	2.01	0001	Penyusunan Dokumen Perencanaan Perangkat Daerah	Jumlah Dokumen Perencanaan Perangkat Daerah	15,689,380.00	15,689,380.00	15,689,380.00	Kota Lhokseumawe, Banda Sakti, Mon Geudong	Dana Transfer Umum-Dana Alokasi Umum	Memperkuat Stabilitas Polhukhankam Dan Transformasi Pelayanan Publik	Reformasi Birokrasi			25,000,000.00	Badan Perencanaan Pembangunan Daerah
	5	***01***	***01***	***2.02***		***Administrasi Keuangan Perangkat Daerah***	***Periode Penyediaan Administrasi Keuangan Perangkat Daerah***	***4,496,024,000.00***	***4,063,037,000.00***	***4,118,899,805.00***			***Memperkuat Stabilitas Polhukhankam Dan Transformasi Pelayanan Publik***	***Reformasi Birokrasi***	***Aparatur Bappeda Kota Lhokseumawe***		***4,524,992,235.00***	***Badan Perencanaan Pembangunan Daerah***
	5	01	01	2.02	0001	Penyediaan Gaji dan Tunjangan ASN	Jumlah Orang yang Menerima Gaji dan Tunjangan ASN	4,496,024,000.00	4,063,037,000.00	4,118,899,805.00	Kota Lhokseumawe, Banda Sakti, Mon Geudong	Dana Transfer Umum-Dana Alokasi Umum	Memperkuat Stabilitas Polhukhankam Dan Transformasi Pelayanan Publik	Reformasi Birokrasi			4,524,992,235.00	Badan Perencanaan Pembangunan Daerah
	5	***01***	***01***	***2.05***		***Administrasi Kepegawaian Perangkat Daerah***	***Periode Pelaksanaan Administrasi Kepegawaian Perangkat Daerah***	***20,000,000.00***	***16,000,000.00***	***16,000,000.00***			***Memperkuat Stabilitas Polhukhankam Dan Transformasi Pelayanan Publik***	***Reformasi Birokrasi***	***Aparatur Bappeda Kota Lhokseumawe***		***40,000,000.00***	***Badan Perencanaan Pembangunan Daerah***
	5	01	01	2.05	0009	Pendidikan dan Pelatihan Pegawai Berdasarkan Tugas dan Fungsi	Jumlah Pegawai Berdasarkan Tugas dan Fungsi yang Mengikuti Pendidikan dan Pelatihan	20,000,000.00	16,000,000.00	16,000,000.00	Kota Lhokseumawe, Banda Sakti, Mon Geudong	Dana Transfer Umum-Dana Alokasi Umum	Memperkuat Stabilitas Polhukhankam Dan Transformasi Pelayanan Publik	Reformasi Birokrasi			40,000,000.00	Badan Perencanaan Pembangunan Daerah
	5	***01***	***01***	***2.06***		***Administrasi Umum Perangkat Daerah***	***Periode Pelaksanaan Administrasi Umum Perangkat Daerah***	***219,131,272.00***	***180,140,000.00***	***180,140,000.00***			***Memperkuat Stabilitas Polhukhankam Dan Transformasi Pelayanan Publik***	***Reformasi Birokrasi***	***Bappeda Kota Lhokseumawe***		***365,121,651.00***	***Badan Perencanaan Pembangunan Daerah***
	5	01	01	2.06	0002	Penyediaan Peralatan dan Perlengkapan Kantor	Jumlah Paket Peralatan dan Perlengkapan Kantor yang Disediakan	43,066,272.00	30,000,000.00	30,000,000.00	Kota Lhokseumawe, Banda Sakti, Mon Geudong	Dana Transfer Umum-Dana Alokasi Umum	Memperkuat Stabilitas Polhukhankam Dan Transformasi Pelayanan Publik	Reformasi Birokrasi			52,710,200.00	Badan Perencanaan Pembangunan Daerah
	5	01	01	2.06	0004	Penyediaan Bahan Logistik Kantor	Jumlah Paket Bahan Logistik Kantor yang Disediakan	29,925,000.00	24,000,000.00	24,000,000.00	Kota Lhokseumawe, Banda Sakti, Mon Geudong	Dana Transfer Umum-Dana Alokasi Umum	Memperkuat Stabilitas Polhukhankam Dan Transformasi Pelayanan Publik	Reformasi Birokrasi			44,581,451.00	Badan Perencanaan Pembangunan Daerah
	5	01	01	2.06	0005	Penyediaan Barang Cetakan dan Penggandaan	Jumlah Paket Barang Cetakan dan Penggandaan yang Disediakan	25,000,000.00	25,000,000.00	25,000,000.00	Kota Lhokseumawe, Banda Sakti, Mon Geudong	Dana Transfer Umum-Dana Alokasi Umum	Memperkuat Stabilitas Polhukhankam Dan Transformasi Pelayanan Publik	Reformasi Birokrasi			30,000,000.00	Badan Perencanaan Pembangunan Daerah
	5	01	01	2.06	0006	Penyediaan Bahan Bacaan dan Peraturan Perundang-undangan	Jumlah Dokumen Bahan Bacaan dan Peraturan Perundang-Undangan yang Disediakan	1,140,000.00	1,140,000.00	1,140,000.00	Kota Lhokseumawe, Banda Sakti, Mon Geudong	Dana Transfer Umum-Dana Alokasi Umum	Memperkuat Stabilitas Polhukhankam Dan Transformasi Pelayanan Publik	Reformasi Birokrasi			2,880,000.00	Badan Perencanaan Pembangunan Daerah
	5	01	01	2.06	0009	Penyelenggaraan Rapat Koordinasi dan Konsultasi SKPD	Jumlah Laporan Penyelenggaraan Rapat Koordinasi dan Konsultasi SKPD	120,000,000.00	100,000,000.00	150,000,000.00	Kota Lhokseumawe, Banda Sakti, Mon Geudong	Dana Transfer Umum-Dana Alokasi Umum	Memperkuat Stabilitas Polhukhankam Dan Transformasi Pelayanan Publik	Reformasi Birokrasi			234,950,000.00	Badan Perencanaan Pembangunan Daerah
	5	***01***	***01***	***2.07***		***Pengadaan Barang Milik Daerah Penunjang Urusan Pemerintah Daerah***	***Jumlah Pengadaan Barang Milik Daerah Penunjang Urusan Pemerintah Daerah***	***90,338,060.00***	***60,000,000.00***	***60,000,000.00***			***Memperkuat Stabilitas Polhukhankam Dan Transformasi Pelayanan Publik***	***Reformasi Birokrasi***	***Bappeda Kota Lhokseumawe***		***75,000,000.00***	***Badan Perencanaan Pembangunan Daerah***

No	Kode					Urusan / Bidang Urusan / Program / Kegiatan / Sub Kegiatan	Indikator Program / Kegiatan / Sub Kegiatan	Capaian Kinerja Dan Kerangka Pendanaan							Kelompok Sasaran	Prakiraan Maju Rencana Tahun 2025		Perangkat Daerah Penanggung Jawab
								Pagu Indikatif (Rp)			Lokasi	Sumber Dana	Prioritas			Target	Pagu Indikatif (Rp)	
								RKPD 2024	APBD 2024	RKPD Perubahan 2024			Nasional	Daerah				
1	2					3	4	10	11	12	13	14	15	16	17	18	19	20
	5	01	01	2.07	0011	Pengadaan Sarana dan Prasarana Pendukung Gedung Kantor atau Bangunan Lainnya	Jumlah Unit Sarana dan Prasarana Pendukung Gedung Kantor atau Bangunan Lainnya yang Disediakan	90,338,060.00	60,000,000.00	303,068,300.00	Kota Lhokseumawe, Banda Sakti, Mon Geudong	Dana Transfer Umum-Dana Alokasi Umum	Memperkuat Stabilitas Polhukhankam Dan Transformasi Pelayanan Publik	Reformasi Birokrasi			75,000,000.00	Badan Perencanaan Pembangunan Daerah
	5	***01***	***01***	***2.08***		***Penyediaan Jasa Penunjang Urusan Pemerintahan Daerah***	***Periode Penyediaan Jasa Penunjang Urusan Pemerintahan Daerah***	***488,584,505.00***	***435,921,440.00***	***435,921,440.00***			***Memperkuat Stabilitas Polhukhankam Dan Transformasi Pelayanan Publik***	***Reformasi Birokrasi***	***Bappeda Kota Lhokseumawe***		***584,659,104.00***	***Badan Perencanaan Pembangunan Daerah***
	5	01	01	2.08	0001	Penyediaan Jasa Surat Menyurat	Jumlah Laporan Penyediaan Jasa Surat Menyurat	2,990,000.00	3,000,000.00	3,000,000.00	Kota Lhokseumawe, Banda Sakti, Mon Geudong	Dana Transfer Umum-Dana Alokasi Umum	Memperkuat Stabilitas Polhukhankam Dan Transformasi Pelayanan Publik	Reformasi Birokrasi			5,000,000.00	Badan Perencanaan Pembangunan Daerah
	5	01	01	2.08	0002	Penyediaan Jasa Komunikasi, Sumber Daya Air dan Listrik	Jumlah Laporan Penyediaan Jasa Komunikasi, Sumber Daya Air dan Listrik yang Disediakan	225,000,000.00	164,600,000.00	164,600,000.00	Kota Lhokseumawe, Banda Sakti, Mon Geudong	Dana Transfer Umum-Dana Alokasi Umum	Memperkuat Stabilitas Polhukhankam Dan Transformasi Pelayanan Publik	Reformasi Birokrasi			266,200,000.00	Badan Perencanaan Pembangunan Daerah
	5	01	01	2.08	0004	Penyediaan Jasa Pelayanan Umum Kantor	Jumlah Laporan Penyediaan Jasa Pelayanan Umum Kantor yang Disediakan	260,594,505.00	268,321,440.00	268,321,440.00	Kota Lhokseumawe, Banda Sakti, Mon Geudong	Dana Transfer Umum-Dana Alokasi Umum	Memperkuat Stabilitas Polhukhankam Dan Transformasi Pelayanan Publik	Reformasi Birokrasi			313,459,104.00	Badan Perencanaan Pembangunan Daerah
	5	***01***	***01***	***2.09***		***Pemeliharaan Barang Milik Daerah Penunjang Urusan Pemerintahan Daerah***	***Jumlah Pemeliharaan Barang Milik Daerah Penunjang Urusan Pemerintahan Daerah***	***310,543,000.00***	***192,600,000.00***	***192,600,000.00***			***Memperkuat Stabilitas Polhukhankam Dan Transformasi Pelayanan Publik***	***Reformasi Birokrasi***	***Bappeda Kota Lhokseumawe***		***280,235,070.00***	***Badan Perencanaan Pembangunan Daerah***
	5	01	01	2.09	0001	Penyediaan Jasa Pemeliharaan, Biaya Pemeliharaan, dan Pajak Kendaraan Perorangan Dinas atau Kendaraan Dinas Jabatan	Jumlah Kendaraan Perorangan Dinas atau Kendaraan Dinas Jabatan yang Dipelihara dan dibayarkan Pajaknya	34,100,000.00	34,600,000.00	34,600,000.00	Kota Lhokseumawe, Banda Sakti, Mon Geudong	Dana Transfer Umum-Dana Alokasi Umum	Memperkuat Stabilitas Polhukhankam Dan Transformasi Pelayanan Publik	Reformasi Birokrasi			47,916,000.00	Badan Perencanaan Pembangunan Daerah
	5	01	01	2.09	0002	Penyediaan Jasa Pemeliharaan, Biaya Pemeliharaan, Pajak dan Perizinan Kendaraan Dinas Operasional atau Lapangan	Jumlah Kendaraan Dinas Operasional atau Lapangan yang Dipelihara dan dibayarkan Pajak dan Perizinannya	90,000,000.00	78,000,000.00	96,000,000.00	Kota Lhokseumawe, Banda Sakti, Mon Geudong	Dana Transfer Umum-Dana Alokasi Umum	Memperkuat Stabilitas Polhukhankam Dan Transformasi Pelayanan Publik	Reformasi Birokrasi			72,819,070.00	Badan Perencanaan Pembangunan Daerah
	5	01	01	2.09	0009	Pemeliharaan/Rehabilitasi Gedung Kantor dan Bangunan Lainnya	Jumlah Gedung Kantor dan Bangunan Lainnya yang Dipelihara/Direhabilitasi	136,444,000.00	50,000,000.00	50,000,000.00	Kota Lhokseumawe, Banda Sakti, Mon Geudong	Dana Transfer Umum-Dana Alokasi Umum	Memperkuat Stabilitas Polhukhankam Dan Transformasi Pelayanan Publik	Reformasi Birokrasi			100,000,000.00	Badan Perencanaan Pembangunan Daerah
	5	01	01	2.09	0011	Pemeliharaan/Rehabilitasi Sarana dan Prasarana Pendukung Gedung Kantor atau Bangunan Lainnya	Jumlah Sarana dan Prasarana Pendukung Gedung Kantor atau Bangunan Lainnya yang Dipelihara/Direhabilitasi	49,999,000.00	30,000,000.00	34,000,000.00	Kota Lhokseumawe, Banda Sakti, Mon Geudong	Dana Transfer Umum-Dana Alokasi Umum	Memperkuat Stabilitas Polhukhankam Dan Transformasi Pelayanan Publik	Reformasi Birokrasi			59,500,000.00	Badan Perencanaan Pembangunan Daerah
127	**5**	**01**	**02**			**PROGRAM PERENCANAAN, PENGENDALIAN DAN EVALUASI PEMBANGUNAN DAERAH**	**Ketersediaan Dokumen Perencanaan: RKPK yang telah ditetapkan dengan Perkada**	**1,266,495,246.00**	**655,000,000.00**	**735,000,000.00**							**560,924,436.00**	**Badan Perencanaan Pembangunan Daerah**
	5	***01***	***02***	***2.01***		***Penyusunan Perencanaan dan Pendanaan***	***Jumlah Dokumen Penyusunan Perencanaan dan Pendanaan***	***975,031,721.00***	***470,000,000.00***	***470,000,000.00***			***Memperkuat Stabilitas Polhukhankam Dan Transformasi Pelayanan Publik***	***Reformasi Birokrasi***	***Pemerintah Kota Lhokseumawe***		***287,833,567.00***	***Badan Perencanaan Pembangunan Daerah***
	5	01	02	2.01	0001	Analisis Kondisi Daerah, Permasalahan, dan Isu Strategis Pembangunan Daerah	Jumlah Dokumen Rancangan Awal RPJMD/RKPD (Sesuai Kebutuhan Jika RPJMD Maka Rancangan Teknokratik)	25,000,000.00	15,000,000.00	15,000,000.00	Kota Lhokseumawe, Semua Kecamatan, Semua Kel/Desa	Dana Transfer Umum-Dana Alokasi Umum	Memperkuat Stabilitas Polhukhankam Dan Transformasi Pelayanan Publik	Reformasi Birokrasi			31,740,120.00	Badan Perencanaan Pembangunan Daerah
	5	01	02	2.01	0002	Koordinasi Penelaahan Dokumen Perencanaan Pembangunan Daerah dengan Dokumen Kebijakan Lainnya	Jumlah Telaahan Dokumen Perencanaan Pembangunan Daerah Daerah	50,000,000.00	25,000,000.00	14,030,000.00	Kota Lhokseumawe, Semua Kecamatan, Semua Kel/Desa	Dana Transfer Umum-Dana Alokasi Umum	Memperkuat Stabilitas Polhukhankam Dan Transformasi Pelayanan Publik	Reformasi Birokrasi			40,322,650.00	Badan Perencanaan Pembangunan Daerah
	5	01	02	2.01	0003	Pelaksanaan Konsultasi Publik	Jumlah Berita Acara Konsultasi Publik	145,936,325.00	55,000,000.00	55,000,000.00	Kota Lhokseumawe, Semua Kecamatan, Semua Kel/Desa	Dana Transfer Umum-Dana Alokasi Umum	Memperkuat Stabilitas Polhukhankam Dan Transformasi Pelayanan Publik	Reformasi Birokrasi			26,250,000.00	Badan Perencanaan Pembangunan Daerah
	5	01	02	2.01	0004	Koordinasi Pelaksanaan Forum Perangkat Daerah/Lintas Perangkat Daerah	Jumlah Berita Acara Forum Perangkat Daerah/Lintas Perangkat Daerah	50,000,000.00	15,000,000.00	4,225,000.00	Kota Lhokseumawe, Semua Kecamatan, Semua Kel/Desa	Dana Transfer Umum-Dana Alokasi Umum	Memperkuat Stabilitas Polhukhankam Dan Transformasi Pelayanan Publik	Reformasi Birokrasi			15,750,000.00	Badan Perencanaan Pembangunan Daerah

No	Kode					Urusan / Bidang Urusan / Program / Kegiatan / Sub Kegiatan	Indikator Program / Kegiatan / Sub Kegiatan	Capaian Kinerja Dan Kerangka Pendanaan							Kelompok Sasaran	Prakiraan Maju Rencana Tahun 2025		Perangkat Daerah Penanggung Jawab
								Pagu Indikatif (Rp)			Lokasi	Sumber Dana	Prioritas			Target	Pagu Indikatif (Rp)	
								RKPD 2024	APBD 2024	RKPD Perubahan 2024			Nasional	Daerah				
1	2					3	4	10	11	12	13	14	15	16	17	18	19	20
	5	01	02	2.01	0005	Pelaksanaan Musrenbang Kabupaten/Kota	Jumlah Berita Acara Musrenbang Kabupaten/Kota	328,141,606.00	150,000,000.00	150,000,000.00	Kota Lhokseumawe, Semua Kecamatan, Semua Kel/Desa	Dana Transfer Umum-Dana Alokasi Umum	Memperkuat Stabilitas Polhukhankam Dan Transformasi Pelayanan Publik	Reformasi Birokrasi			63,535,889.00	Badan Perencanaan Pembangunan Daerah
	5	01	02	2.01	0006	Penyiapan Bahan Koordinasi Musrenbang Kecamatan	Jumlah Usulan yang Terverifikasi oleh Kecamatan	9,929,470.00	10,000,000.00	10,000,000.00	Kota Lhokseumawe, Semua Kecamatan, Semua Kel/Desa	Dana Transfer Umum-Dana Alokasi Umum	Memperkuat Stabilitas Polhukhankam Dan Transformasi Pelayanan Publik	Reformasi Birokrasi			10,500,000.00	Badan Perencanaan Pembangunan Daerah
	5	01	02	2.01	0007	Koordinasi Penyusunan dan Penetapan Dokumen Perencanaan Pembangunan Daerah Kabupaten/Kota	Jumlah Dokumen Perencanaan Pembangunan Daerah Kabupaten/Kota yang Ditetapkan (RPJPD/RPJMD/RKPD)	366,024,320.00	200,000,000.00	301,745,000.00	Kota Lhokseumawe, Semua Kecamatan, Semua Kel/Desa	Dana Transfer Umum-Dana Alokasi Umum	Memperkuat Stabilitas Polhukhankam Dan Transformasi Pelayanan Publik	Reformasi Birokrasi			99,734,908.00	Badan Perencanaan Pembangunan Daerah
	5	***01***	***02***	***2.02***		***Analisis Data dan Informasi Pemerintahan Daerah Bidang Perencanaan Pembangunan Daerah***	***Jumlah Dokumen Kesepakatan Perencanaan Pembangunan Sumber Dana Non APBK***	***104,914,325.00***	***60,000,000.00***	***60,000,000.00***			***Memperkuat Stabilitas Polhukhankam Dan Transformasi Pelayanan Publik***	***Reformasi Birokrasi***	***Pemerintah Kota Lhokseumawe***		***100,507,180.00***	***Badan Perencanaan Pembangunan Daerah***
	5	01	02	2.02	0001	Analisis Data dan Informasi Perencanaan Pembangunan Daerah	Jumlah Dokumen Hasil Analisis Data untuk Penyusunan Kebijakan Perencanaan Pembangunan Daerah (Semua Perencanaan Pembangunan Daerah)	54,551,190.00	40,000,000.00	40,000,000.00	Kota Lhokseumawe, Semua Kecamatan, Semua Kel/Desa	Dana Transfer Umum-Dana Alokasi Umum	Memperkuat Stabilitas Polhukhankam Dan Transformasi Pelayanan Publik	Reformasi Birokrasi			75,507,180.00	Badan Perencanaan Pembangunan Daerah
	5	01	02	2.02	0003	Penyusunan Profil Pembangunan Daerah Kabupaten/Kota	Jumlah Buku Profil Pembangunan Daerah yang Diterbitkan	50,363,135.00	20,000,000.00	20,000,000.00	Kota Lhokseumawe, Semua Kecamatan, Semua Kel/Desa	Dana Transfer Umum-Dana Alokasi Umum	Memperkuat Stabilitas Polhukhankam Dan Transformasi Pelayanan Publik	Reformasi Birokrasi			25,000,000.00	Badan Perencanaan Pembangunan Daerah
	5	***01***	***02***	***2.03***		***Pengendalian, Evaluasi dan Pelaporan Bidang Perencanaan Pembangunan Daerah***	***Jumlah Doukumen Pengendalian, Evaluasi dan Penyusunan Laporan Berkala Pelaksanaan Pembangunan Daerah***	***131,972,505.00***	***95,000,000.00***	***95,000,000.00***			***Memperkuat Stabilitas Polhukhankam Dan Transformasi Pelayanan Publik***	***Reformasi Birokrasi***	***Pemerintah Kota Lhokseumawe***		***141,146,409.00***	***Badan Perencanaan Pembangunan Daerah***
	5	01	02	2.03	0001	Koordinasi Pengendalian Perencanaan dan Pelaksanaan Pembangunan Daerah di Kabupaten/Kota	Jumlah Laporan Hasil Pengendalian Perencanaan dan Pelaksanaan Pembangunan	79,480,880.00	60,000,000.00	60,000,000.00	Kota Lhokseumawe, Semua Kecamatan, Semua Kel/Desa	Dana Transfer Umum-Dana Alokasi Umum	Memperkuat Stabilitas Polhukhankam Dan Transformasi Pelayanan Publik	Reformasi Birokrasi			104,233,344.00	Badan Perencanaan Pembangunan Daerah
	5	01	02	2.03	0003	Monitoring, Evaluasi dan Penyusunan Laporan Berkala Pelaksanaan Pembangunan Daerah	Jumlah Laporan Hasil Evaluasi Kinerja Pembangunan Daerah	52,491,625.00	35,000,000.00	35,000,000.00	Kota Lhokseumawe, Semua Kecamatan, Semua Kel/Desa	Dana Transfer Umum-Dana Alokasi Umum	Memperkuat Stabilitas Polhukhankam Dan Transformasi Pelayanan Publik	Reformasi Birokrasi			36,913,065.00	Badan Perencanaan Pembangunan Daerah
	5	***01***	***02***	***2.04***		***Implementasi Sistem Informasi Pemerintahan Daerah di Bidang Pembangunan Daerah***	***Jumlah Dokumen Implementasi Sistem Informasi Pemerintahan Daerah di Bidang Pembangunan Daerah***	***54,576,695.00***	***30,000,000.00***	***30,000,000.00***			***Memperkuat Stabilitas Polhukhankam Dan Transformasi Pelayanan Publik***	***Reformasi Birokrasi***	***Pemerintah Kota Lhokseumawe***		***31,437,280.00***	***Badan Perencanaan Pembangunan Daerah***
	5	01	02	2.04	0001	Pengelolaan Data dalam Sistem Informasi Pemerintahan Daerah di Bidang Pembangunan Daerah	Jumlah Data dalam Sistem Informasi Pemerintahan Daerah di Bidang Pembangunan Daerah yang Dikelola	54,576,695.00	30,000,000.00	30,000,000.00	Kota Lhokseumawe, Semua Kecamatan, Semua Kel/Desa	Dana Transfer Umum-Dana Alokasi Umum	Memperkuat Stabilitas Polhukhankam Dan Transformasi Pelayanan Publik	Reformasi Birokrasi			31,437,280.00	Badan Perencanaan Pembangunan Daerah
128	**5**	**01**	**03**			**PROGRAM KOORDINASI DAN SINKRONISASI PERENCANAAN PEMBANGUNAN DAERAH**	**Penjabaran Konsistensi Program RPJMK ke dalam RKPK**	**589,457,165.00**	**535,766,340.00**	**540,566,340.00**							**558,702,559.00**	**Badan Perencanaan Pembangunan Daerah**
	5	***01***	***03***	***2.01***		***Koordinasi Perencanaan Bidang Pemerintahan dan Pembangunan Manusia***	***Periode Pelaksanaan Koordinasi Perencanaan Bidang Pemerintahan dan Pembangunan Manusia***	***170,000,000.00***	***223,000,000.00***	***223,000,000.00***			***Memperkuat Stabilitas Polhukhankam Dan Transformasi Pelayanan Publik***	***Reformasi Birokrasi***	***Pemerintah Kota Lhokseumawe***		***177,952,559.00***	***Badan Perencanaan Pembangunan Daerah***
	5	01	03	2.01	0001	Koordinasi Penyusunan Dokumen Perencanaan Pembangunan Daerah Bidang Pemerintahan (RPJPD, RPJMD dan RKPD)	Jumlah Dokumen Perencanaan Pembangunan Daerah Bidang Pemerintahan yang Dikoordinir Penyusunannya (RPJPD, RPJMD dan RKPD)	10,000,000.00	10,000,000.00	10,000,000.00	Kota Lhokseumawe, Banda Sakti, Mon Geudong	Dana Transfer Umum-Dana Alokasi Umum	Memperkuat Stabilitas Polhukhankam Dan Transformasi Pelayanan Publik	Reformasi Birokrasi			32,952,559.00	Badan Perencanaan Pembangunan Daerah
	5	01	03	2.01	0002	Asistensi Penyusunan Dokumen Perencanaan Pembangunan Perangkat Daerah Bidang Pemerintahan	Jumlah Laporan Hasil Asistensi Penyusunan Dokumen Perencanaan Pembangunan Perangkat Daerah Bidang Pemerintahan	6,500,000.00	6,500,000.00	6,500,000.00	Kota Lhokseumawe, Banda Sakti, Mon Geudong	Dana Transfer Umum-Dana Alokasi Umum	Memperkuat Stabilitas Polhukhankam Dan Transformasi Pelayanan Publik	Reformasi Birokrasi			15,000,000.00	Badan Perencanaan Pembangunan Daerah

No	Kode					Urusan / Bidang Urusan / Program / Kegiatan / Sub Kegiatan	Indikator Program / Kegiatan / Sub Kegiatan	Capaian Kinerja Dan Kerangka Pendanaan							Kelompok Sasaran	Prakiraan Maju Rencana Tahun 2025		Perangkat Daerah Penanggung Jawab
								Pagu Indikatif (Rp)			Lokasi	Sumber Dana	Prioritas			Target	Pagu Indikatif (Rp)	
								RKPD 2024	APBD 2024	RKPD Perubahan 2024			Nasional	Daerah				
1	2					3	4	10	11	12	13	14	15	16	17	18	19	20
	5	01	03	2.01	0003	Pelaksanaan Monitoring dan Evaluasi Penyusunan Dokumen Perencanaan Pembangunan Perangkat Daerah Bidang Pemerintahan	Jumlah Laporan Monitoring dan Evaluasi Penyusunan Dokumen Perencanaan Pembangunan Perangkat Daerah Bidang Pemerintahan	10,000,000.00	10,000,000.00	10,000,000.00	Kota Lhokseumawe, Banda Sakti, Mon Geudong	Dana Transfer Umum-Dana Alokasi Umum	Memperkuat Stabilitas Polhukhankam Dan Transformasi Pelayanan Publik	Reformasi Birokrasi			15,000,000.00	Badan Perencanaan Pembangunan Daerah
	5	01	03	2.01	0004	Koordinasi Pelaksanaan Sinergitas dan Harmonisasi Perencanaan Pembangunan Daerah Bidang Pemerintahan	Jumlah Laporan Hasil Sinkronisasi Renstra/Renja dengan RKPD/RPJMD pada Bidang Pemerintahan	35,000,000.00	30,000,000.00	30,000,000.00	Kota Lhokseumawe, Banda Sakti, Mon Geudong	Dana Transfer Umum-Dana Alokasi Umum	Memperkuat Stabilitas Polhukhankam Dan Transformasi Pelayanan Publik	Reformasi Birokrasi			15,000,000.00	Badan Perencanaan Pembangunan Daerah
	5	01	03	2.01	0005	Koordinasi Penyusunan Dokumen Perencanaan Pembangunan Daerah Bidang Pembangunan Manusia (RPJPD, RPJMD dan RKPD)	Jumlah Dokumen Perencanaan Pembangunan Daerah Bidang Pembangunan Manusia yang Dikoordinir Penyusunannya (RPJPD. RPJMD dan RKPD)	20,000,000.00	20,000,000.00	20,000,000.00	Kota Lhokseumawe, Banda Sakti, Mon Geudong	Dana Transfer Umum-Dana Alokasi Umum	Memperkuat Stabilitas Polhukhankam Dan Transformasi Pelayanan Publik	Reformasi Birokrasi			15,000,000.00	Badan Perencanaan Pembangunan Daerah
	5	01	03	2.01	0006	Asistensi Penyusunan Dokumen Perencanaan Pembangunan Perangkat Daerah Bidang Pembangunan Manusia	Jumlah Laporan Hasil Asistensi Penyusunan Dokumen Perencanaan Pembangunan Perangkat Daerah Bidang Pembangunan Manusia	6,500,000.00	6,500,000.00	6,500,000.00	Kota Lhokseumawe, Banda Sakti, Mon Geudong	Dana Transfer Umum-Dana Alokasi Umum	Memperkuat Stabilitas Polhukhankam Dan Transformasi Pelayanan Publik	Reformasi Birokrasi			15,000,000.00	Badan Perencanaan Pembangunan Daerah
	5	01	03	2.01	0007	Pelaksanaan Monitoring dan Evaluasi Penyusunan Dokumen Perencanaan Pembangunan Perangkat Daerah Bidang Pembangunan Manusia	Jumlah Laporan Hasil Pelaksanaan Monitoring dan Evaluasi Penyusunan Dokumen Perencanaan Pembangunan Perangkat Daerah Bidang Pembangunan Manusia	10,000,000.00	20,000,000.00	20,000,000.00	Kota Lhokseumawe, Banda Sakti, Mon Geudong	Dana Transfer Umum-Dana Alokasi Umum	Memperkuat Stabilitas Polhukhankam Dan Transformasi Pelayanan Publik	Reformasi Birokrasi			30,000,000.00	Badan Perencanaan Pembangunan Daerah
	5	01	03	2.01	0008	Koordinasi Pelaksanaan Sinergitas dan Harmonisasi Perencanaan Pembangunan Daerah Bidang Pembangunan Manusia	Jumlah Laporan Hasil Sinkronisasi Renstra/Renja dengan RKPD/RPJMD pada Bidang Pembangunan Manusia	72,000,000.00	120,000,000.00	120,000,000.00	Kota Lhokseumawe, Banda Sakti, Mon Geudong	Dana Transfer Umum-Dana Alokasi Umum	Memperkuat Stabilitas Polhukhankam Dan Transformasi Pelayanan Publik	Reformasi Birokrasi			40,000,000.00	Badan Perencanaan Pembangunan Daerah
	5	***01***	***03***	***2.02***		***Koordinasi Perencanaan Bidang Perekonomian dan SDA (Sumber Daya Alam)***	***Periode Pelaksanaan Koordinasi Perencanaan Bidang Perekonomian dan SDA (Sumber Daya Alam)***	***234,998,170.00***	***209,999,320.00***	***209,999,320.00***			***Memperkuat Stabilitas Polhukhankam Dan Transformasi Pelayanan Publik***	***Reformasi Birokrasi***	***Pemerintah Kota Lhokseumawe***		***185,000,000.00***	***Badan Perencanaan Pembangunan Daerah***
	5	01	03	2.02	0001	Koordinasi Penyusunan Dokumen Perencanaan Pembangunan Daerah Bidang Perekonomian (RPJPD, RPJMD dan RKPD)	Jumlah Dokumen Perencanaan Pembangunan Daerah Bidang Perekonomian yang Dikoordinir Penyusunannya (RPJPD. RPJMD dan RKPD)	59,999,565.00	60,000,000.00	60,000,000.00	Kota Lhokseumawe, Banda Sakti, Mon Geudong	Dana Transfer Umum-Dana Alokasi Umum	Memperkuat Stabilitas Polhukhankam Dan Transformasi Pelayanan Publik	Reformasi Birokrasi			30,000,000.00	Badan Perencanaan Pembangunan Daerah
	5	01	03	2.02	0002	Asistensi Penyusunan Dokumen Perencanaan Pembangunan Perangkat Daerah Bidang Perekonomian	Jumlah Laporan Hasil Asistensi Penyusunan Dokumen Perencanaan Pembangunan Perangkat Daerah Bidang Perekonomian	19,999,590.00	19,999,590.00	19,999,590.00	Kota Lhokseumawe, Banda Sakti, Mon Geudong	Dana Transfer Umum-Dana Alokasi Umum	Memperkuat Stabilitas Polhukhankam Dan Transformasi Pelayanan Publik	Reformasi Birokrasi			20,000,000.00	Badan Perencanaan Pembangunan Daerah
	5	01	03	2.02	0003	Pelaksanaan Monitoring dan Evaluasi Penyusunan Dokumen Perencanaan Pembangunan Perangkat Daerah Bidang Perekonomian	Jumlah Laporan Hasil Pelaksanaan Monitoring dan Evaluasi Penyusunan Dokumen Perencanaan Pembangunan Perangkat Daerah Bidang Perekonomian	99,999,500.00	45,000,000.00	45,000,000.00	Kota Lhokseumawe, Banda Sakti, Mon Geudong	Dana Transfer Umum-Dana Alokasi Umum	Memperkuat Stabilitas Polhukhankam Dan Transformasi Pelayanan Publik	Reformasi Birokrasi			30,000,000.00	Badan Perencanaan Pembangunan Daerah
	5	01	03	2.02	0004	Koordinasi Pelaksanaan Sinergitas dan Harmonisasi Perencanaan Pembangunan Daerah Bidang Perekonomian	Jumlah Laporan Hasil Sinkronisasi Renstra/Renja dengan RKPD/RPJMD pada Bidang Perekonomian	19,999,795.00	44,999,795.00	44,999,795.00	Kota Lhokseumawe, Banda Sakti, Mon Geudong	Dana Transfer Umum-Dana Alokasi Umum	Memperkuat Stabilitas Polhukhankam Dan Transformasi Pelayanan Publik	Reformasi Birokrasi			60,000,000.00	Badan Perencanaan Pembangunan Daerah
	5	01	03	2.02	0005	Koordinasi Penyusunan Dokumen Perencanaan Pembangunan Daerah Bidang SDA (RPJPD, RPJMD dan RKPD)	Jumlah Dokumen Perencanaan Pembangunan Daerah Bidang SDA yang Dikoordinir Penyusunannya (RPJPD. RPJMD dan RKPD)	14,999,935.00	14,999,935.00	14,999,935.00	Kota Lhokseumawe, Banda Sakti, Mon Geudong	Dana Transfer Umum-Dana Alokasi Umum	Memperkuat Stabilitas Polhukhankam Dan Transformasi Pelayanan Publik	Reformasi Birokrasi			25,000,000.00	Badan Perencanaan Pembangunan Daerah
	5	01	03	2.02	0008	Koordinasi Pelaksanaan Sinergitas dan Harmonisasi Perencanaan Pembangunan Daerah Bidang SDA	Jumlah Laporan Hasil Sinkronisasi Renstra/Renja dengan RKPD/RPJMD pada Bidang SDA	19,999,785.00	25,000,000.00	25,000,000.00	Kota Lhokseumawe, Banda Sakti, Mon Geudong	Dana Transfer Umum-Dana Alokasi Umum	Memperkuat Stabilitas Polhukhankam Dan Transformasi Pelayanan Publik	Reformasi Birokrasi			20,000,000.00	Badan Perencanaan Pembangunan Daerah

No	Kode					Urusan / Bidang Urusan / Program / Kegiatan / Sub Kegiatan	Indikator Program / Kegiatan / Sub Kegiatan	Capaian Kinerja Dan Kerangka Pendanaan							Kelompok Sasaran	Prakiraan Maju Rencana Tahun 2025		Perangkat Daerah Penanggung Jawab
								Pagu Indikatif (Rp)			Lokasi	Sumber Dana	Prioritas			Target	Pagu Indikatif (Rp)	
								RKPD 2024	APBD 2024	RKPD Perubahan 2024			Nasional	Daerah				
1	2					3	4	10	11	12	13	14	15	16	17	18	19	20
	5	***01***	***03***	***2.03***		***Koordinasi Perencanaan Bidang Infrastruktur dan Kewilayahan***	***Periode Pelaksanaan Koordinasi Perencanaan Bidang Infrastruktrur dan Kewilayahan***	***184,458,995.00***	***102,767,020.00***	***102,767,020.00***			***Memperkuat Stabilitas Polhukhankam Dan Transformasi Pelayanan Publik***	***Reformasi Birokrasi***	***Pemerintah Kota Lhokseumawe***		***195,750,000.00***	***Badan Perencanaan Pembangunan Daerah***
	5	01	03	2.03	0001	Koordinasi Penyusunan Dokumen Perencanaan Pembangunan Daerah Bidang Infrastruktur (RPJPD, RPJMD dan RKPD)	Jumlah Dokumen Perencanaan Pembangunan Daerah Bidang Infrastruktur yang Dikoordinir Penyusunannya (RPJPD. RPJMD dan RKPD)	24,947,035.00	15,000,000.00	15,000,000.00	Kota Lhokseumawe, Banda Sakti, Mon Geudong	Dana Transfer Umum-Dana Alokasi Umum	Memperkuat Stabilitas Polhukhankam Dan Transformasi Pelayanan Publik	Reformasi Birokrasi			25,000,000.00	Badan Perencanaan Pembangunan Daerah
	5	01	03	2.03	0003	Pelaksanaan Monitoring dan Evaluasi Penyusunan Dokumen Perencanaan Pembangunan Perangkat Daerah Bidang Infrastruktur	Jumlah Laporan Hasil Pelaksanaan Monitoring dan Evaluasi Penyusunan Dokumen Perencanaan Pembangunan Perangkat Daerah Bidang Infrastruktur	99,548,805.00	32,800,000.00	37,600,000.00	Kota Lhokseumawe, Banda Sakti, Semua Kel/Desa	Dana Transfer Umum-Dana Alokasi Umum	Memperkuat Stabilitas Polhukhankam Dan Transformasi Pelayanan Publik	Reformasi Birokrasi			100,000,000.00	Badan Perencanaan Pembangunan Daerah
	5	01	03	2.03	0004	Koordinasi Pelaksanaan Sinergitas dan Harmonisasi Perencanaan Pembangunan Daerah Bidang Infrastruktur	Jumlah Laporan Hasil Sinkronisasi Renstra/Renja dengan RKPD/RPJMD pada Bidang Infrastruktur	29,969,490.00	29,969,490.00	29,969,490.00	Kota Lhokseumawe, Banda Sakti, Mon Geudong	Dana Transfer Umum-Dana Alokasi Umum	Memperkuat Stabilitas Polhukhankam Dan Transformasi Pelayanan Publik	Reformasi Birokrasi			30,000,000.00	Badan Perencanaan Pembangunan Daerah
	5	01	03	2.03	0005	Koordinasi Penyusunan Dokumen Perencanaan Pembangunan Daerah Bidang Kewilayahan (RPJPD, RPJMD dan RKPD)	Jumlah Dokumen Perencanaan Pembangunan Daerah Bidang Kewilayahan yang Dikoordinir Penyusunannya (RPJPD. RPJMD dan RKPD)	14,996,135.00	10,000,000.00	10,000,000.00	Kota Lhokseumawe, Banda Sakti, Mon Geudong	Dana Transfer Umum-Dana Alokasi Umum	Memperkuat Stabilitas Polhukhankam Dan Transformasi Pelayanan Publik	Reformasi Birokrasi			25,000,000.00	Badan Perencanaan Pembangunan Daerah
	5	01	03	2.03	0008	Koordinasi Pelaksanaan Sinergitas dan Harmonisasi Perencanaan Pembangunan Daerah Bidang Kewilayahan	Jumlah Laporan Hasil Sinkronisasi Renstra/Renja dengan RKPD/RPJMD pada Bidang Kewilayahan	14,997,530.00	14,997,530.00	14,997,530.00	Kota Lhokseumawe, Banda Sakti, Mon Geudong	Dana Transfer Umum-Dana Alokasi Umum	Memperkuat Stabilitas Polhukhankam Dan Transformasi Pelayanan Publik	Reformasi Birokrasi			15,750,000.00	Badan Perencanaan Pembangunan Daerah
	5	**05**				**PENELITIAN DAN PENGEMBANGAN**		**550,000,000.00**	**385,000,000.00**	**385,000,000.00**							**113,957,500.00**	**Badan Perencanaan Pembangunan Daerah**
129	**5**	**05**	**02**			**PROGRAM PENELITIAN DAN PENGEMBANGAN DAERAH**	**Persentase Implementasi Rencana Kelitbangan**	**550,000,000.00**	**385,000,000.00**	**385,000,000.00**							**113,957,500.00**	**Badan Perencanaan Pembangunan Daerah**
	5	***05***	***02***	***2.01***		***Penelitian dan Pengembangan Bidang Penyelenggaraan Pemerintahan dan Pengkajian Peraturan***	***Jumlah Dokumen Penelitian dan Pengembangan Bidang Pegelenggaraan Pemerintahan dan Pengkajian Peraturan***	***200,000,000.00***	***195,000,000.00***	***195,000,000.00***			***Memperkuat Stabilitas Polhukhankam Dan Transformasi Pelayanan Publik***	***Reformasi Birokrasi***	***Pemerintah Kota Lhokseumawe***		***70,562,500.00***	***Badan Perencanaan Pembangunan Daerah***
	5	05	02	2.01	0001	Fasilitasi, Pelaksanaan dan Evaluasi Penelitian dan Pengembangan Bidang Penyelenggaraan Otonomi Daerah	Jumlah Laporan Hasil Pelaksanaan Fasilitasi, Pelaksanaan dan Evaluasi Penelitian dan Pengembangan Bidang Penyelenggaraan Otonomi Daerah	100,000,000.00	100,000,000.00	-	Kota Lhokseumawe, Semua Kecamatan, Semua Kel/Desa	DAU yang Ditentukan Penggunaannya Bidang Pendidikan	Memperkuat Stabilitas Polhukhankam Dan Transformasi Pelayanan Publik	Reformasi Birokrasi			27,775,000.00	Badan Perencanaan Pembangunan Daerah
	5	05	02	2.01	0012	Pengelolaan Data Kelitbangan dan Peraturan	Jumlah Data Kelitbangan dan Peraturan yang Terkelola dengan Baik	50,000,000.00	20,000,000.00	20,000,000.00	Kota Lhokseumawe, Semua Kecamatan, Semua Kel/Desa	DAU yang Ditentukan Penggunaannya Bidang Pendidikan	Memperkuat Stabilitas Polhukhankam Dan Transformasi Pelayanan Publik	Reformasi Birokrasi			26,250,000.00	Badan Perencanaan Pembangunan Daerah
	5	05	02	2.01	0014	Fasilitasi dan Evaluasi Pelaksanaan Kegiatan Data dan Pengkajian Peraturan	Jumlah Laporan Hasil Pelaksanaan Fasilitasi dan Evaluasi Pelaksanaan Kegiatan Data dan Pengkajian Peraturan	50,000,000.00	75,000,000.00	75,000,000.00	Kota Lhokseumawe, Semua Kecamatan, Semua Kel/Desa	DAU yang Ditentukan Penggunaannya Bidang Pendidikan	Memperkuat Stabilitas Polhukhankam Dan Transformasi Pelayanan Publik	Reformasi Birokrasi			16,537,500.00	Badan Perencanaan Pembangunan Daerah
	5	***05***	***02***	***2.02***		***Penelitian dan Pengembangan Bidang Sosial dan Kependudukan***	***Jumlah Dokumen Penelitian dan Pengembangan Bidang Sosial dan Kependudukan***	***100,000,000.00***	-	-			***Memperkuat Stabilitas Polhukhankam Dan Transformasi Pelayanan Publik***	***Reformasi Birokrasi***	***Pemerintah Kota Lhokseumawe***		-	***Badan Perencanaan Pembangunan Daerah***
	5	05	02	2.02	0001	Penelitian dan Pengembangan Bidang Aspek- Aspek Sosial	Jumlah Dokumen Hasil Penelitian dan Pengembangan Bidang Aspek-Aspek Sosial	100,000,000.00	-	-	Kota Lhokseumawe, Semua Kecamatan, Semua Kel/Desa	Dana Transfer Umum-Dana Alokasi Umum Dana Transfer Umum-Dana Alokasi Umum	Memperkuat Stabilitas Polhukhankam Dan Transformasi Pelayanan Publik	Reformasi Birokrasi			-	Badan Perencanaan Pembangunan Daerah
	5	***05***	***02***	***2.04***		***Pengembangan Inovasi dan Teknologi***	***Jumlah Dokumen Pengembangan Inovasi dan Teknologi di Daerah***	***250,000,000.00***	***190,000,000.00***	***190,000,000.00***			***Memperkuat Stabilitas Polhukhankam Dan Transformasi Pelayanan Publik***	-	***Pemerintah Kota Lhokseumawe***		***43,395,000.00***	***Badan Perencanaan Pembangunan Daerah***

No	Kode					Urusan / Bidang Urusan / Program / Kegiatan / Sub Kegiatan	Indikator Program / Kegiatan / Sub Kegiatan	Capaian Kinerja Dan Kerangka Pendanaan							Kelompok Sasaran	Prakiraan Maju Rencana Tahun 2025		Perangkat Daerah Penanggung Jawab
								Pagu Indikatif (Rp)			Lokasi	Sumber Dana	Prioritas			Target	Pagu Indikatif (Rp)	
								RKPD 2024	APBD 2024	RKPD Perubahan 2024			Nasional	Daerah				
1	2					3	4	10	11	12	13	14	15	16	17	18	19	20
	5	05	02	2.04	0001	Penelitian, Pengembangan, dan Perekayasaan di Bidang Teknologi dan Inovasi	Jumlah Dokumen Hasil Penelitian, Pengembangan, dan Perekayasaan di Bidang Teknologi dan Inovasi	200,000,000.00	150,000,000.00	250,000,000.00	Kota Lhokseumawe, Semua Kecamatan, Semua Kel/Desa	DAU yang Ditentukan Penggunaannya Bidang Pendidikan	Memperkuat Stabilitas Polhukhankam Dan Transformasi Pelayanan Publik	-			27,037,500.00	Badan Perencanaan Pembangunan Daerah
	5	05	02	2.04	0003	Diseminasi Jenis, Prosedur dan Metode Penyelenggaraan Pemerintahan Daerah yang Bersifat Inovatif	Jumlah Laporan Hasil Pelaksanaan Diseminasi Jenis, Prosedur dan Metode Penyelenggaraan Pemerintahan Daerah yang Bersifat Inovatif	50,000,000.00	40,000,000.00	40,000,000.00	Kota Lhokseumawe, Semua Kecamatan, Semua Kel/Desa	Dana Transfer Umum-Dana Alokasi Umum	Memperkuat Stabilitas Polhukhankam Dan Transformasi Pelayanan Publik	Reformasi Birokrasi			16,357,500.00	Badan Perencanaan Pembangunan Daerah
						Badan Pengelolaan Keuangan Daerah		**132,551,026,973.00**	**141,936,016,156.00**	**141,438,543,391.00**							**131,033,770,834.00**	**Badan Pengelolaan Keuangan Daerah**
	5					**UNSUR PENUNJANG URUSAN PEMERINTAHAN**		**132,551,026,973.00**	**141,936,016,156.00**	**141,438,543,391.00**							**131,033,770,834.00**	**Badan Pengelolaan Keuangan Daerah**
	5	**02**				**KEUANGAN**		**132,551,026,973.00**	**141,936,016,156.00**	**141,438,543,391.00**							**131,033,770,834.00**	**Badan Pengelolaan Keuangan Daerah**
130	**5**	**02**	**01**			**PROGRAM PENUNJANG URUSAN PEMERINTAHAN DAERAH KABUPATEN/KOTA**	**Persentase Layanan Administrasi Pemerintah Daerah**	**14,717,502,552.00**	**13,323,790,136.00**	**13,717,560,571.00**							**12,571,147,100.00**	**Badan Pengelolaan Keuangan Daerah**
	5	***02***	***01***	***2.01***		***Perencanaan, Penganggaran, dan Evaluasi Kinerja Perangkat Daerah***	***Jumlah Dokumen Perencanaan dan Evaluasi Kinerja Perangkat Daerah***	***17,200,000.00***	***17,200,000.00***	***17,200,000.00***			***Memperkuat Stabilitas Polhukhankam Dan Transformasi Pelayanan Publik***	***Reformasi Birokrasi***	***Aparatur BPKD Kota Lhokseumawe***		***18,060,000.00***	***Badan Pengelolaan Keuangan Daerah***
	5	02	01	2.01	0001	Penyusunan Dokumen Perencanaan Perangkat Daerah	Jumlah Dokumen Perencanaan Perangkat Daerah	17,200,000.00	17,200,000.00	19,200,000.00	Kota Lhokseumawe, Banda Sakti, Kuta Blang	Dana Transfer Umum-Dana Alokasi Umum	Memperkuat Stabilitas Polhukhankam Dan Transformasi Pelayanan Publik	Reformasi Birokrasi			18,060,000.00	Badan Pengelolaan Keuangan Daerah
	5	***02***	***01***	***2.02***		***Administrasi Keuangan Perangkat Daerah***	***Persentase Pelaksanaan Administrasi Keuangan Perangkat Daerah***	***12,319,078,712.00***	***10,558,826,296.00***	***10,558,826,296.00***			***Memperkuat Stabilitas Polhukhankam Dan Transformasi Pelayanan Publik***	***Reformasi Birokrasi***	***Aparatur BPKD Kota Lhokseumawe***		***10,077,788,487.00***	***Badan Pengelolaan Keuangan Daerah***
	5	02	01	2.02	0001	Penyediaan Gaji dan Tunjangan ASN	Jumlah Orang yang Menerima Gaji dan Tunjangan ASN	12,319,078,712.00	10,558,826,296.00	10,558,826,296.00	Kota Lhokseumawe, Banda Sakti, Kuta Blang	Dana Transfer Umum-Dana Alokasi Umum	Memperkuat Stabilitas Polhukhankam Dan Transformasi Pelayanan Publik	Reformasi Birokrasi			10,077,788,487.00	Badan Pengelolaan Keuangan Daerah
	5	***02***	***01***	***2.05***		***Administrasi Kepegawaian Perangkat Daerah***	***Persentase Pelaksanaan Administrasi Kepegawaian Perangkat Daerah***	***15,000,000.00***	***15,000,000.00***	***15,000,000.00***			***Memperkuat Stabilitas Polhukhankam Dan Transformasi Pelayanan Publik***	***Reformasi Birokrasi***	***Aparatur BPKD Kota Lhokseumawe***		***15,000,000.00***	***Badan Pengelolaan Keuangan Daerah***
	5	02	01	2.05	0009	Pendidikan dan Pelatihan Pegawai Berdasarkan Tugas dan Fungsi	Jumlah Pegawai Berdasarkan Tugas dan Fungsi yang Mengikuti Pendidikan dan Pelatihan	15,000,000.00	15,000,000.00	15,000,000.00	Kota Lhokseumawe, Banda Sakti, Kuta Blang	Dana Transfer Umum-Dana Alokasi Umum	Memperkuat Stabilitas Polhukhankam Dan Transformasi Pelayanan Publik	Reformasi Birokrasi			15,000,000.00	Badan Pengelolaan Keuangan Daerah
	5	***02***	***01***	***2.06***		***Administrasi Umum Perangkat Daerah***	***Persentase Pelaksanaan Administrasi Umum Perangkat Daerah***	***362,280,000.00***	***413,280,000.00***	***413,280,000.00***			***Memperkuat Stabilitas Polhukhankam Dan Transformasi Pelayanan Publik***	***Reformasi Birokrasi***	***Aparatur BPKD Kota Lhokseumawe***		***692,394,000.00***	***Badan Pengelolaan Keuangan Daerah***
	5	02	01	2.06	0002	Penyediaan Peralatan dan Perlengkapan Kantor	Jumlah Paket Peralatan dan Perlengkapan Kantor yang Disediakan	70,000,000.00	70,000,000.00	80,000,000.00	Kota Lhokseumawe, Banda Sakti, Kuta Blang	Dana Transfer Umum-Dana Alokasi Umum	Memperkuat Stabilitas Polhukhankam Dan Transformasi Pelayanan Publik	Reformasi Birokrasi			75,000,000.00	Badan Pengelolaan Keuangan Daerah
	5	02	01	2.06	0004	Penyediaan Bahan Logistik Kantor	Jumlah Paket Bahan Logistik Kantor yang Disediakan	65,000,000.00	65,000,000.00	65,000,000.00	Kota Lhokseumawe, Banda Sakti, Kuta Blang	Dana Transfer Umum-Dana Alokasi Umum	Memperkuat Stabilitas Polhukhankam Dan Transformasi Pelayanan Publik	Reformasi Birokrasi			80,000,000.00	Badan Pengelolaan Keuangan Daerah
	5	02	01	2.06	0005	Penyediaan Barang Cetakan dan Penggandaan	Jumlah Paket Barang Cetakan dan Penggandaan yang Disediakan	15,000,000.00	15,000,000.00	30,000,000.00	Kota Lhokseumawe, Banda Sakti, Kuta Blang	Dana Transfer Umum-Dana Alokasi Umum	Memperkuat Stabilitas Polhukhankam Dan Transformasi Pelayanan Publik	Reformasi Birokrasi			15,000,000.00	Badan Pengelolaan Keuangan Daerah
	5	02	01	2.06	0006	Penyediaan Bahan Bacaan dan Peraturan Perundang-undangan	Jumlah Dokumen Bahan Bacaan dan Peraturan Perundang-Undangan yang Disediakan	2,280,000.00	2,280,000.00	2,280,000.00	Kota Lhokseumawe, Banda Sakti, Kuta Blang	Dana Transfer Umum-Dana Alokasi Umum	Memperkuat Stabilitas Polhukhankam Dan Transformasi Pelayanan Publik	Reformasi Birokrasi			2,394,000.00	Badan Pengelolaan Keuangan Daerah
	5	02	01	2.06	0009	Penyelenggaraan Rapat Koordinasi dan Konsultasi SKPD	Jumlah Laporan Penyelenggaraan Rapat Koordinasi dan Konsultasi SKPD	120,000,000.00	110,000,000.00	210,000,000.00	Kota Lhokseumawe, Banda Sakti, Kuta Blang	Dana Transfer Umum-Dana Alokasi Umum	Memperkuat Stabilitas Polhukhankam Dan Transformasi Pelayanan Publik	Reformasi Birokrasi			170,000,000.00	Badan Pengelolaan Keuangan Daerah
	5	02	01	2.06	0011	Dukungan Pelaksanaan Sistem Pemerintahan Berbasis Elektronik pada SKPD	Jumlah Dokumen Dukungan Pelaksanaan Sistem Pemerintahan Berbasis Elektronik pada SKPD	90,000,000.00	151,000,000.00	160,100,000.00	Kota Lhokseumawe, Banda Sakti, Kuta Blang	Dana Transfer Umum-Dana Alokasi Umum	Memperkuat Stabilitas Polhukhankam Dan Transformasi Pelayanan Publik	Reformasi Birokrasi			350,000,000.00	Badan Pengelolaan Keuangan Daerah

No	Kode					Urusan / Bidang Urusan / Program / Kegiatan / Sub Kegiatan	Indikator Program / Kegiatan / Sub Kegiatan	Capaian Kinerja Dan Kerangka Pendanaan							Kelompok Sasaran	Prakiraan Maju Rencana Tahun 2025		Perangkat Daerah Penanggung Jawab
								Pagu Indikatif (Rp)			Lokasi	Sumber Dana	Prioritas			Target	Pagu Indikatif (Rp)	
								RKPD 2024	APBD 2024	RKPD Perubahan 2024			Nasional	Daerah				
1	2					3	4	10	11	12	13	14	15	16	17	18	19	20
	5	***02***	***01***	***2.07***		***Pengadaan Barang Milik Daerah Penunjang Urusan Pemerintah Daerah***	***Jumlah Pengadaan Barang Milik daerah Penunjang Urusan Pemerintah daerah***	***50,000,000.00***	***50,000,000.00***	***50,000,000.00***			***Memperkuat Stabilitas Polhukhankam Dan Transformasi Pelayanan Publik***	***Reformasi Birokrasi***	***Aparatur BPKD Kota Lhokseumawe***		***150,000,000.00***	***Badan Pengelolaan Keuangan Daerah***
	5	02	01	2.07	0011	Pengadaan Sarana dan Prasarana Pendukung Gedung Kantor atau Bangunan Lainnya	Jumlah Unit Sarana dan Prasarana Pendukung Gedung Kantor atau Bangunan Lainnya yang Disediakan	50,000,000.00	50,000,000.00	316,720,435.00	Kota Lhokseumawe, Banda Sakti, Kuta Blang	Dana Transfer Umum-Dana Alokasi Umum	Memperkuat Stabilitas Polhukhankam Dan Transformasi Pelayanan Publik	Reformasi Birokrasi			150,000,000.00	Badan Pengelolaan Keuangan Daerah
	5	***02***	***01***	***2.08***		***Penyediaan Jasa Penunjang Urusan Pemerintahan Daerah***	***Persentase Penyediaan Jasa Penunjang Urusan Pemerintah Daerah***	***1,233,943,840.00***	***1,501,963,840.00***	***1,501,963,840.00***			***Memperkuat Stabilitas Polhukhankam Dan Transformasi Pelayanan Publik***	***Reformasi Birokrasi***	***Aparatur BPKD Kota Lhokseumawe***		***1,430,904,613.00***	***Badan Pengelolaan Keuangan Daerah***
	5	02	01	2.08	0001	Penyediaan Jasa Surat Menyurat	Jumlah Laporan Penyediaan Jasa Surat Menyurat	5,000,000.00	7,000,000.00	7,000,000.00	Kota Lhokseumawe, Banda Sakti, Kuta Blang	Dana Transfer Umum-Dana Alokasi Umum	Memperkuat Stabilitas Polhukhankam Dan Transformasi Pelayanan Publik	Reformasi Birokrasi			5,250,000.00	Badan Pengelolaan Keuangan Daerah
	5	02	01	2.08	0002	Penyediaan Jasa Komunikasi, Sumber Daya Air dan Listrik	Jumlah Laporan Penyediaan Jasa Komunikasi, Sumber Daya Air dan Listrik yang Disediakan	400,500,000.00	400,500,000.00	317,950,000.00	Kota Lhokseumawe, Banda Sakti, Kuta Blang	Dana Transfer Umum-Dana Alokasi Umum	Memperkuat Stabilitas Polhukhankam Dan Transformasi Pelayanan Publik	Reformasi Birokrasi			440,500,000.00	Badan Pengelolaan Keuangan Daerah
	5	02	01	2.08	0004	Penyediaan Jasa Pelayanan Umum Kantor	Jumlah Laporan Penyediaan Jasa Pelayanan Umum Kantor yang Disediakan	828,443,840.00	1,094,463,840.00	1,122,963,840.00	Kota Lhokseumawe, Banda Sakti, Kuta Blang	Dana Transfer Umum-Dana Alokasi Umum	Memperkuat Stabilitas Polhukhankam Dan Transformasi Pelayanan Publik	Reformasi Birokrasi			985,154,613.00	Badan Pengelolaan Keuangan Daerah
	5	***02***	***01***	***2.09***		***Pemeliharaan Barang Milik Daerah Penunjang Urusan Pemerintahan Daerah***	***Jumlah Pemeliharaan Barang Milik Daerah***	***720,000,000.00***	***767,520,000.00***	***767,520,000.00***			***Memperkuat Stabilitas Polhukhankam Dan Transformasi Pelayanan Publik***	***Reformasi Birokrasi***	***Aparatur BPKD Kota Lhokseumawe***		***187,000,000.00***	***Badan Pengelolaan Keuangan Daerah***
	5	02	01	2.09	0002	Penyediaan Jasa Pemeliharaan, Biaya Pemeliharaan, Pajak dan Perizinan Kendaraan Dinas Operasional atau Lapangan	Jumlah Kendaraan Dinas Operasional atau Lapangan yang Dipelihara dan dibayarkan Pajak dan Perizinannya	250,000,000.00	237,520,000.00	237,520,000.00	Kota Lhokseumawe, Banda Sakti, Kuta Blang	Dana Transfer Umum-Dana Alokasi Umum	Memperkuat Stabilitas Polhukhankam Dan Transformasi Pelayanan Publik	Reformasi Birokrasi			45,000,000.00	Badan Pengelolaan Keuangan Daerah
	5	02	01	2.09	0009	Pemeliharaan/Rehabilitasi Gedung Kantor dan Bangunan Lainnya	Jumlah Gedung Kantor dan Bangunan Lainnya yang Dipelihara/Direhabilitasi	440,000,000.00	500,000,000.00	500,000,000.00	Kota Lhokseumawe, Banda Sakti, Kuta Blang	Dana Transfer Umum-Dana Alokasi Umum	Memperkuat Stabilitas Polhukhankam Dan Transformasi Pelayanan Publik	Reformasi Birokrasi			100,000,000.00	Badan Pengelolaan Keuangan Daerah
	5	02	01	2.09	0010	Pemeliharaan/Rehabilitasi Sarana dan Prasarana Gedung Kantor atau Bangunan Lainnya	Jumlah Sarana dan Prasarana Gedung Kantor atau Bangunan Lainnya yang Dipelihara/Direhabilitasi	20,000,000.00	20,000,000.00	65,000,000.00	Kota Lhokseumawe, Banda Sakti, Kuta Blang	Dana Transfer Umum-Dana Alokasi Umum	Memperkuat Stabilitas Polhukhankam Dan Transformasi Pelayanan Publik	Reformasi Birokrasi			21,000,000.00	Badan Pengelolaan Keuangan Daerah
	5	02	01	2.09	0011	Pemeliharaan/Rehabilitasi Sarana dan Prasarana Pendukung Gedung Kantor atau Bangunan Lainnya	Jumlah Sarana dan Prasarana Pendukung Gedung Kantor atau Bangunan Lainnya yang Dipelihara/Direhabilitasi	10,000,000.00	10,000,000.00	10,000,000.00	Kota Lhokseumawe, Banda Sakti, Kuta Blang	Dana Transfer Umum-Dana Alokasi Umum	Memperkuat Stabilitas Polhukhankam Dan Transformasi Pelayanan Publik	Reformasi Birokrasi			21,000,000.00	Badan Pengelolaan Keuangan Daerah
131	**5**	**02**	**02**			**PROGRAM PENGELOLAAN KEUANGAN DAERAH**	**Penetapan APBD Tepat Waktu Opini BPK**	**112,975,795,900.00**	**123,530,545,220.00**	**122,317,302,020.00**							**110,710,125,739.00**	**Badan Pengelolaan Keuangan Daerah**
	5	***02***	***02***	***2.01***		***Koordinasi dan Penyusunan Rencana Anggaran Daerah***	***Jumlah Dokumen Penyusunan Rencana Anggaran Daerah***	***770,000,000.00***	***1,680,000,000.00***	***1,680,000,000.00***			***Memperkuat Stabilitas Polhukhankam Dan Transformasi Pelayanan Publik***	***Reformasi Birokrasi***	***Aparatur BPKD Kota Lhokseumawe***		***2,673,834,223.00***	***Badan Pengelolaan Keuangan Daerah***
	5	02	02	2.01	0001	Koordinasi dan Penyusunan KUA dan PPAS	Jumlah Dokumen KUA dan PPAS yang Disusun	45,000,000.00	75,000,000.00	75,000,000.00	Kota Lhokseumawe, Banda Sakti, Semua Kel/Desa	Dana Transfer Umum-Dana Alokasi Umum	Memperkuat Stabilitas Polhukhankam Dan Transformasi Pelayanan Publik	Reformasi Birokrasi			81,033,750.00	Badan Pengelolaan Keuangan Daerah
	5	02	02	2.01	0002	Koordinasi dan Penyusunan Perubahan KUA dan Perubahan PPAS	Jumlah Dokumen Perubahan KUA dan Perubahan PPAS yang Disusun	45,000,000.00	75,000,000.00	75,000,000.00	Kota Lhokseumawe, Banda Sakti, Kuta Blang	Dana Transfer Umum-Dana Alokasi Umum	Memperkuat Stabilitas Polhukhankam Dan Transformasi Pelayanan Publik	Reformasi Birokrasi			74,963,854.00	Badan Pengelolaan Keuangan Daerah
	5	02	02	2.01	0003	Koordinasi, Penyusunan dan Verifikasi RKA-SKPD	Jumlah RKA-SKPD yang Diverifikasi	10,000,000.00	-	-	Kota Lhokseumawe, Banda Sakti, Kuta Blang	Dana Transfer Umum-Dana Alokasi Umum	Memperkuat Stabilitas Polhukhankam Dan Transformasi Pelayanan Publik	Reformasi Birokrasi			49,000,000.00	Badan Pengelolaan Keuangan Daerah

No	Kode					Urusan / Bidang Urusan / Program / Kegiatan / Sub Kegiatan	Indikator Program / Kegiatan / Sub Kegiatan	Capaian Kinerja Dan Kerangka Pendanaan							Kelompok Sasaran	Prakiraan Maju Rencana Tahun 2025		Perangkat Daerah Penanggung Jawab
								Pagu Indikatif (Rp)			Lokasi	Sumber Dana	Prioritas			Target	Pagu Indikatif (Rp)	
								RKPD 2024	APBD 2024	RKPD Perubahan 2024			Nasional	Daerah				
1	2					3	4	10	11	12	13	14	15	16	17	18	19	20
	5	02	02	2.01	0004	Koordinasi, Penyusunan dan Verifikasi Perubahan RKA-SKPD	Jumlah Perubahan RKA-SKPD yang Diverifikasi	10,000,000.00	-	-	Kota Lhokseumawe, Banda Sakti, Kuta Blang	Dana Transfer Umum-Dana Alokasi Umum	Memperkuat Stabilitas Polhukhankam Dan Transformasi Pelayanan Publik	Reformasi Birokrasi			49,000,000.00	Badan Pengelolaan Keuangan Daerah
	5	02	02	2.01	0007	Koordinasi dan Penyusunan Peraturan Daerah tentang APBD dan Peraturan Kepala Daerah tentang Penjabaran APBD	Jumlah Peraturan Daerah tentang APBD dan Peraturan Kepala Daerah tentang Penjabaran APBD	145,000,000.00	300,000,000.00	300,000,000.00	Kota Lhokseumawe, Banda Sakti, Kuta Blang	Dana Transfer Umum-Dana Alokasi Umum	Memperkuat Stabilitas Polhukhankam Dan Transformasi Pelayanan Publik	Reformasi Birokrasi			242,000,000.00	Badan Pengelolaan Keuangan Daerah
	5	02	02	2.01	0008	Koordinasi dan Penyusunan Peraturan Daerah tentang Perubahan APBD dan Peraturan Kepala Daerah tentang Penjabaran Perubahan APBD	Jumlah Peraturan Daerah tentang Perubahan APBD dan Peraturan Kepala Daerah tentang Penjabaran Perubahan APBD	145,000,000.00	150,000,000.00	150,000,000.00	Kota Lhokseumawe, Banda Sakti, Kuta Blang	Dana Transfer Umum-Dana Alokasi Umum	Memperkuat Stabilitas Polhukhankam Dan Transformasi Pelayanan Publik	Reformasi Birokrasi			242,000,000.00	Badan Pengelolaan Keuangan Daerah
	5	02	02	2.01	0009	Koordinasi dan Penyusunan Regulasi serta Kebijakan Bidang Anggaran	Jumlah Dokumen Regulasi serta Kebijakan Bidang Anggaran	75,000,000.00	340,000,000.00	340,000,000.00	Kota Lhokseumawe, Banda Sakti, Kuta Blang	Dana Transfer Umum-Dana Alokasi Umum	Memperkuat Stabilitas Polhukhankam Dan Transformasi Pelayanan Publik	Reformasi Birokrasi			206,836,619.00	Badan Pengelolaan Keuangan Daerah
	5	02	02	2.01	0013	Pembinaan Perencanaan Penganggaran Daerah Pemerintah Kabupaten/Kota	Jumlah Orang yang Mengikuti Pembinaan Penganggaran Daerah Pemerintah Kabupaten/Kota	295,000,000.00	740,000,000.00	740,000,000.00	Kota Lhokseumawe, Banda Sakti, Kuta Blang	Dana Transfer Umum-Dana Alokasi Umum	Memperkuat Stabilitas Polhukhankam Dan Transformasi Pelayanan Publik	Reformasi Birokrasi			1,729,000,000.00	Badan Pengelolaan Keuangan Daerah
	5	***02***	***02***	***2.02***		***Koordinasi dan Pengelolaan Perbendaharaan Daerah***	***Jumlah Dokumen Pengelolaan Perbendaharaan Daerah***	***290,000,000.00***	***385,000,000.00***	***385,000,000.00***			***Memperkuat Stabilitas Polhukhankam Dan Transformasi Pelayanan Publik***	***Reformasi Birokrasi***	***Perangkat Daerah Lingkup Pemko Lhokseumawe***		***578,122,752.00***	***Badan Pengelolaan Keuangan Daerah***
	5	02	02	2.02	0003	Penyiapan, Pelaksanaan Pengendalian dan Penerbitan Anggaran Kas dan SPD	Jumlah Dokumen Hasil Pengendalian dan Penerbitan Anggaran Kas dan SPD	50,000,000.00	56,000,000.00	56,000,000.00	Kota Lhokseumawe, Semua Kecamatan, Semua Kel/Desa	Dana Transfer Umum-Dana Alokasi Umum	Memperkuat Stabilitas Polhukhankam Dan Transformasi Pelayanan Publik	Reformasi Birokrasi			132,481,047.00	Badan Pengelolaan Keuangan Daerah
	5	02	02	2.02	0005	Koordinasi, Fasilitasi, Asistensi, Sinkronisasi, Supervisi, Monitoring dan Evaluasi Pengelolaan Dana Perimbangan dan Dana Transfer Lainnya	Jumlah Dokumen Hasil Koordinasi, Fasilitasi, Asistensi, Sinkronisasi, Supervisi, Monitoring, dan Evaluasi Pengelolaan Dana Perimbangan dan Dana Transfer Lainnya	50,000,000.00	70,000,000.00	70,000,000.00	Kota Lhokseumawe, Semua Kecamatan, Semua Kel/Desa	Dana Transfer Umum-Dana Alokasi Umum	Memperkuat Stabilitas Polhukhankam Dan Transformasi Pelayanan Publik	Reformasi Birokrasi			132,481,047.00	Badan Pengelolaan Keuangan Daerah
	5	02	02	2.02	0006	Koordinasi, Pelaksanaan Kerja Sama dan Pemantauan Transaksi Non Tunai dengan Lembaga Keuangan Bank dan Lembaga Keuangan Bukan Bank	Jumlah Dokumen Hasil Koordinasi, Pelaksanaan Kerja Sama dan Pemantauan Transaksi Non Tunai dengan Lembaga Keuangan Bank dan Lembaga Keuangan Bukan Bank	10,000,000.00	16,000,000.00	16,000,000.00	Kota Lhokseumawe, Banda Sakti, Kuta Blang	Dana Transfer Umum-Dana Alokasi Umum	Memperkuat Stabilitas Polhukhankam Dan Transformasi Pelayanan Publik	Reformasi Birokrasi			19,613,247.00	Badan Pengelolaan Keuangan Daerah
	5	02	02	2.02	0007	Koordinasi dan Penyusunan Laporan Realisasi Penerimaan dan Pengeluaran Kas Daerah, Laporan Aliran Kas, dan Pelaksanaan Pemungutan/ Pemotongan dan Penyetoran Perhitungan Fihak Ketiga (PFK)	Jumlah Laporan Realisasi Penerimaan dan Pengeluaran Kas Daerah, Laporan Aliran Kas, dan Pelaksanaan Pemungutan/Pemotongan dan Penyetoran Perhitungan Fihak Ketiga (PFK) dan Laporan Hasil Koordinasi dalam rangka Penyusunan Laporan Realisasi Penerimaan dan Pengeluaran Kas Daerah, Laporan Aliran Kas, dan Pelaksanaan Pemungutan/Pemotongan dan Penyetoran Perhitungan Fihak Ketiga (PFK)	10,000,000.00	13,000,000.00	13,000,000.00	Kota Lhokseumawe, Banda Sakti, Kuta Blang	Dana Transfer Umum-Dana Alokasi Umum	Memperkuat Stabilitas Polhukhankam Dan Transformasi Pelayanan Publik	Reformasi Birokrasi			15,833,069.00	Badan Pengelolaan Keuangan Daerah
	5	02	02	2.02	0009	Rekonsiliasi Data Penerimaan dan Pengeluaran Kas serta Pemungutan dan Pemotongan atas SP2D dengan Instansi Terkait	Jumlah Dokumen Hasil Rekonsiliasi Data Penerimaan dan Pengeluaran Kas serta Pemungutan dan Pemotongan atas SP2D dengan Instansi Terkait	75,000,000.00	100,000,000.00	100,000,000.00	Kota Lhokseumawe, Banda Sakti, Kuta Blang	Dana Transfer Umum-Dana Alokasi Umum	Memperkuat Stabilitas Polhukhankam Dan Transformasi Pelayanan Publik	Reformasi Birokrasi			142,866,669.00	Badan Pengelolaan Keuangan Daerah

No	Kode					Urusan / Bidang Urusan / Program / Kegiatan / Sub Kegiatan	Indikator Program / Kegiatan / Sub Kegiatan	Capaian Kinerja Dan Kerangka Pendanaan							Kelompok Sasaran	Prakiraan Maju Rencana Tahun 2025		Perangkat Daerah Penanggung Jawab
								Pagu Indikatif (Rp)			Lokasi	Sumber Dana	Prioritas			Target	Pagu Indikatif (Rp)	
								RKPD 2024	APBD 2024	RKPD Perubahan 2024			Nasional	Daerah				
1	2					3	4	10	11	12	13	14	15	16	17	18	19	20
	5	02	02	2.02	0010	Penyusunan Petunjuk Teknis Administrasi Keuangan yang Berkaitan dengan Penerimaan dan Pengeluaran Kas serta Penatausahaan dan Pertanggungjawaban Sub Kegiatan	Jumlah Petunjuk Teknis Administrasi Keuangan yang Berkaitan dengan Penerimaan dan Pengeluaran Kas serta Penatausahaan dan Pertanggungjawaban Sub Kegiatan	20,000,000.00	30,000,000.00	30,000,000.00	Kota Lhokseumawe, Banda Sakti, Kuta Blang	Dana Transfer Umum-Dana Alokasi Umum	Memperkuat Stabilitas Polhukhankam Dan Transformasi Pelayanan Publik	Reformasi Birokrasi			35,332,857.00	Badan Pengelolaan Keuangan Daerah
	5	02	02	2.02	0011	Pembinaan Penatausahaan Keuangan Pemerintah Kabupaten/Kota	Jumlah Orang yang Mengikuti Pembinaan Penatausahaan Keuangan Pemerintah Kabupaten/Kota	75,000,000.00	100,000,000.00	100,000,000.00	Kota Lhokseumawe, Banda Sakti, Kuta Blang	Dana Transfer Umum-Dana Alokasi Umum	Memperkuat Stabilitas Polhukhankam Dan Transformasi Pelayanan Publik	Reformasi Birokrasi			99,514,816.00	Badan Pengelolaan Keuangan Daerah
	5	***02***	***02***	***2.03***		***Koordinasi dan Pelaksanaan Akuntansi dan Pelaporan Keuangan Daerah***	***Jumlah Dokumen Pelaksanaan Akuntansi dan Pelaporan Keuangan Daerah***	***320,000,000.00***	***450,000,000.00***	***450,000,000.00***			***Memperkuat Stabilitas Polhukhankam Dan Transformasi Pelayanan Publik***	***Reformasi Birokrasi***	***Perangkat Daerah Lingkup Pemko Lhokseumawe***		***676,168,764.00***	***Badan Pengelolaan Keuangan Daerah***
	5	02	02	2.03	0001	Koordinasi Pelaksanaan Akuntansi Penerimaan dan Pengeluaran Kas Daerah	Jumlah Laporan Hasil Koordinasi Pelaksanaan Akuntansi Penerimaan dan Pengeluaran Kas Daerah	20,000,000.00	25,000,000.00	25,000,000.00	Kota Lhokseumawe, Banda Sakti, Kuta Blang	Dana Transfer Umum-Dana Alokasi Umum	Memperkuat Stabilitas Polhukhankam Dan Transformasi Pelayanan Publik	Reformasi Birokrasi			34,265,700.00	Badan Pengelolaan Keuangan Daerah
	5	02	02	2.03	0002	Rekonsiliasi dan Verifikasi Aset, Kewajiban, Ekuitas, Pendapatan, Belanja, Pembiayaan, Pendapatan-LO dan Beban	Jumlah Dokumen Hasil Rekonsiliasi dan Verifikasi Aset, Kewajiban, Ekuitas, Pendapatan, Belanja, Pembiayaan, Pendapatan-LO, dan Beban	15,000,000.00	20,000,000.00	20,000,000.00	Kota Lhokseumawe, Banda Sakti, Kuta Blang	Dana Transfer Umum-Dana Alokasi Umum	Memperkuat Stabilitas Polhukhankam Dan Transformasi Pelayanan Publik	Reformasi Birokrasi			35,191,800.00	Badan Pengelolaan Keuangan Daerah
	5	02	02	2.03	0003	Koordinasi Penyusunan Laporan Pertanggungjawaban Pelaksanaan APBD Bulanan, Triwulanan dan Semesteran	Jumlah Laporan Pertanggungjawaban Pelaksanaan APBD Bulanan, Triwulanan dan Semesteran	30,000,000.00	40,000,000.00	40,000,000.00	Kota Lhokseumawe, Banda Sakti, Kuta Blang	Dana Transfer Umum-Dana Alokasi Umum	Memperkuat Stabilitas Polhukhankam Dan Transformasi Pelayanan Publik	Reformasi Birokrasi			58,344,300.00	Badan Pengelolaan Keuangan Daerah
	5	02	02	2.03	0004	Konsolidasi Laporan Keuangan SKPD, BLUD dan Laporan Keuangan Pemerintah Daerah	Jumlah Laporan Keuangan SKPD, BLUD dan Laporan Keuangan Pemerintah Daerah yang Terkonsolidasi	50,000,000.00	80,000,000.00	80,000,000.00	Kota Lhokseumawe, Banda Sakti, Kuta Blang	Dana Transfer Umum-Dana Alokasi Umum	Memperkuat Stabilitas Polhukhankam Dan Transformasi Pelayanan Publik	Reformasi Birokrasi			114,141,825.00	Badan Pengelolaan Keuangan Daerah
	5	02	02	2.03	0005	Koordinasi dan Penyusunan Rancangan Peraturan Daerah tentang Pertanggungjawaban Pelaksanaan APBD Kabupaten/Kota dan Rancangan Peraturan Kepala Daerah tentang Penjabaran Pertanggungjawaban Pelaksanaan APBD Kabupaten/Kota	Jumlah Rancangan Peraturan Daerah tentang Pertanggungjawaban Pelaksanaan APBD Kabupaten/Kota dan Rancangan Peraturan Kepala Daerah tentang Penjabaran Pertanggungjawaban Pelaksanaan APBD Kabupaten/Kota	100,000,000.00	140,000,000.00	180,000,000.00	Kota Lhokseumawe, Banda Sakti, Kuta Blang	Dana Transfer Umum-Dana Alokasi Umum	Memperkuat Stabilitas Polhukhankam Dan Transformasi Pelayanan Publik	Reformasi Birokrasi			203,510,475.00	Badan Pengelolaan Keuangan Daerah
	5	02	02	2.03	0006	Penyusunan Tanggapan/Tindak Lanjut Terhadap LHP BPK atas Laporan Pertanggungjawaban Pelaksanaan APBD	Jumlah Dokumen Tanggapan/Tindak Lanjut Terhadap LHP BPK atas Laporan Pertanggungjawaban Pelaksanaan APBD	35,000,000.00	50,000,000.00	60,000,000.00	Kota Lhokseumawe, Banda Sakti, Kuta Blang	Dana Transfer Umum-Dana Alokasi Umum	Memperkuat Stabilitas Polhukhankam Dan Transformasi Pelayanan Publik	Reformasi Birokrasi			65,984,625.00	Badan Pengelolaan Keuangan Daerah
	5	02	02	2.03	0007	Koordinasi, Sinkronisasi, dan Penyelesaian Tuntutan Perbendaharaan dan Tuntutan Kerugian Daerah	Jumlah Dokumen Hasil Koordinasi, Sinkronisasi, dan Penyelesaian Tuntutan Perbendaharaan dan Tuntutan Kerugian Daerah	15,000,000.00	20,000,000.00	-	Kota Lhokseumawe, Banda Sakti, Kuta Blang	Dana Transfer Umum-Dana Alokasi Umum	Memperkuat Stabilitas Polhukhankam Dan Transformasi Pelayanan Publik	Reformasi Birokrasi			27,667,238.00	Badan Pengelolaan Keuangan Daerah
	5	02	02	2.03	0009	Penyusunan Kebijakan dan Panduan Teknis Operasional Penyelenggaraan Akuntansi Pemerintah Daerah	Jumlah Kebijakan dan Panduan Teknis Operasional Penyelenggaraan Akuntansi Pemerintah Daerah	15,000,000.00	20,000,000.00	21,000,000.00	Kota Lhokseumawe, Banda Sakti, Kuta Blang	Dana Transfer Umum-Dana Alokasi Umum	Memperkuat Stabilitas Polhukhankam Dan Transformasi Pelayanan Publik	Reformasi Birokrasi			30,908,588.00	Badan Pengelolaan Keuangan Daerah
	5	02	02	2.03	0010	Penyusunan Sistem dan Prosedur Akuntansi dan Pelaporan Keuangan Pemerintah Daerah	Jumlah Sistem dan Prosedur Akuntansi dan Pelaporan Keuangan Pemerintah Daerah	15,000,000.00	20,000,000.00	-	Kota Lhokseumawe, Banda Sakti, Kuta Blang	Dana Transfer Umum-Dana Alokasi Umum	Memperkuat Stabilitas Polhukhankam Dan Transformasi Pelayanan Publik	Reformasi Birokrasi			48,272,963.00	Badan Pengelolaan Keuangan Daerah
	5	02	02	2.03	0011	Pembinaan Akuntansi, Pelaporan dan Pertanggungjawaban Pemerintah Kabupaten/Kota	Jumlah Orang yang Mengikuti Pembinaan Akuntansi, Pelaporan dan Pertanggungjawaban Pemerintah Kabupaten/Kota	25,000,000.00	35,000,000.00	80,000,000.00	Kota Lhokseumawe, Banda Sakti, Kuta Blang	Dana Transfer Umum-Dana Alokasi Umum	Memperkuat Stabilitas Polhukhankam Dan Transformasi Pelayanan Publik	Reformasi Birokrasi			57,881,250.00	Badan Pengelolaan Keuangan Daerah

No	Kode					Urusan / Bidang Urusan / Program / Kegiatan / Sub Kegiatan	Indikator Program / Kegiatan / Sub Kegiatan	Capaian Kinerja Dan Kerangka Pendanaan							Kelompok Sasaran	Prakiraan Maju Rencana Tahun 2025		Perangkat Daerah Penanggung Jawab
								Pagu Indikatif (Rp)			Lokasi	Sumber Dana	Prioritas			Target	Pagu Indikatif (Rp)	
								RKPD 2024	APBD 2024	RKPD Perubahan 2024			Nasional	Daerah				
1	2					3	4	10	11	12	13	14	15	16	17	18	19	20
	5	***02***	***02***	***2.04***		***Penunjang Urusan Kewenangan Pengelolaan Keuangan Daerah***	***Jumlah Pelaksanaan Penyaluran Bantuan Keuangan***	***111,595,795,900.00***	***121,015,545,220.00***	***121,015,545,220.00***			***Memperkuat Stabilitas Polhukhankam Dan Transformasi Pelayanan Publik***	***Reformasi Birokrasi***	***Desa/Gampong dalam Lingkup Kota Lhokseumawe***		***106,782,000,000.00***	***Badan Pengelolaan Keuangan Daerah***
	5	02	02	2.04	0008	Analisis Perencanaan dan Penyaluran Bantuan Keuangan	Jumlah Laporan Hasil Analisis Perencanaan dan Penyaluran Bantuan Keuangan	111,595,795,900.00	121,015,545,220.00	119,746,302,020.00	Kota Lhokseumawe, Banda Sakti, Kuta Blang	Dana Transfer Umum-Dana Alokasi Umum Dana Desa	Memperkuat Stabilitas Polhukhankam Dan Transformasi Pelayanan Publik	Reformasi Birokrasi			106,782,000,000.00	Badan Pengelolaan Keuangan Daerah
132	**5**	**02**	**03**			**PROGRAM PENGELOLAAN BARANG MILIK DAERAH**	**Cakupan Pengelolaan Barang Milik Daerah**	**3,727,728,521.00**	**3,606,190,800.00**	**3,853,190,800.00**							**6,285,830,043.00**	**Badan Pengelolaan Keuangan Daerah**
	5	***02***	***03***	***2.01***		***Pengelolaan Barang Milik Daerah***	***Jumlah Dokumen Pengelolaan Barang Milik Daerah***	***3,727,728,521.00***	***3,606,190,800.00***	***3,606,190,800.00***			***Memperkuat Stabilitas Polhukhankam Dan Transformasi Pelayanan Publik***	***Reformasi Birokrasi***	***Pemerintah Kota Lhokseumawe***		***6,285,830,043.00***	***Badan Pengelolaan Keuangan Daerah***
	5	02	03	2.01	0002	Penyusunan Standar Barang Milik Daerah dan Standar Kebutuhan Barang Milik Daerah	Jumlah Standar Barang Milik Daerah dan Standar Kebutuhan Barang Milik Daerah	47,000,000.00	40,000,000.00	40,000,000.00	Kota Lhokseumawe, Banda Sakti, Kuta Blang	Dana Transfer Umum-Dana Alokasi Umum	Memperkuat Stabilitas Polhukhankam Dan Transformasi Pelayanan Publik	Reformasi Birokrasi			92,361,342.00	Badan Pengelolaan Keuangan Daerah
	5	02	03	2.01	0003	Penyusunan Perencanaan Kebutuhan Barang Milik Daerah	Jumlah Rencana Kebutuhan Barang Milik Daerah	25,000,000.00	25,000,000.00	25,000,000.00	Kota Lhokseumawe, Banda Sakti, Kuta Blang	Dana Transfer Umum-Dana Alokasi Umum	Memperkuat Stabilitas Polhukhankam Dan Transformasi Pelayanan Publik	Reformasi Birokrasi			45,695,278.00	Badan Pengelolaan Keuangan Daerah
	5	02	03	2.01	0005	Penatausahaan Barang Milik Daerah	Jumlah Laporan Penatausahaan Barang Milik Daerah	240,870,000.00	240,000,000.00	287,000,000.00	Kota Lhokseumawe, Banda Sakti, Kuta Blang	Dana Transfer Umum-Dana Alokasi Umum	Memperkuat Stabilitas Polhukhankam Dan Transformasi Pelayanan Publik	Reformasi Birokrasi			276,307,838.00	Badan Pengelolaan Keuangan Daerah
	5	02	03	2.01	0006	Inventarisasi Barang Milik Daerah	Jumlah Laporan Hasil Inventarisasi (LHI) Barang Milik Daerah	99,000,000.00	80,000,000.00	80,000,000.00	Kota Lhokseumawe, Banda Sakti, Kuta Blang	Dana Transfer Umum-Dana Alokasi Umum	Memperkuat Stabilitas Polhukhankam Dan Transformasi Pelayanan Publik	Reformasi Birokrasi			160,650,567.00	Badan Pengelolaan Keuangan Daerah
	5	02	03	2.01	0007	Pengamanan Barang Milik Daerah	Jumlah Laporan Hasil Pengamanan Barang Milik Daerah	3,141,517,721.00	3,070,000,000.00	3,270,000,000.00	Kota Lhokseumawe, Semua Kecamatan, Semua Kel/Desa	Dana Transfer Umum-Dana Alokasi Umum	Memperkuat Stabilitas Polhukhankam Dan Transformasi Pelayanan Publik	Reformasi Birokrasi			5,408,811,721.00	Badan Pengelolaan Keuangan Daerah
	5	02	03	2.01	0010	Optimalisasi Penggunaan, Pemanfaatan, Pemindahtanganan, Pemusnahan, dan Penghapusan Barang Milik Daerah	Jumlah Dokumen Hasil Optimalisasi Penggunaan, Pemanfaatan, Pemindahtanganan, Pemusnahan, dan Penghapusan Barang Milik Daerah	26,190,800.00	26,190,800.00	26,190,800.00	Kota Lhokseumawe, Semua Kecamatan, Semua Kel/Desa	Dana Transfer Umum-Dana Alokasi Umum	Memperkuat Stabilitas Polhukhankam Dan Transformasi Pelayanan Publik	Reformasi Birokrasi			40,878,401.00	Badan Pengelolaan Keuangan Daerah
	5	02	03	2.01	0011	Rekonsiliasi dalam rangka Penyusunan Laporan Barang Milik Daerah	Jumlah Laporan Hasil Rekonsiliasi dalam rangka Penyusunan Laporan Barang Milik Daerah	63,650,000.00	50,000,000.00	50,000,000.00	Kota Lhokseumawe, Semua Kecamatan, Semua Kel/Desa	Dana Transfer Umum-Dana Alokasi Umum	Memperkuat Stabilitas Polhukhankam Dan Transformasi Pelayanan Publik	Reformasi Birokrasi			177,119,171.00	Badan Pengelolaan Keuangan Daerah
	5	02	03	2.01	0012	Penyusunan Laporan Barang Milik Daerah	Jumlah Laporan Barang Milik Daerah yang Disusun	84,500,000.00	75,000,000.00	75,000,000.00	Kota Lhokseumawe, Semua Kecamatan, Semua Kel/Desa	Dana Transfer Umum-Dana Alokasi Umum	Memperkuat Stabilitas Polhukhankam Dan Transformasi Pelayanan Publik	Reformasi Birokrasi			84,005,725.00	Badan Pengelolaan Keuangan Daerah
133	**5**	**02**	**04**			**PROGRAM PENGELOLAAN PENDAPATAN DAERAH**	**Persentase penerimaaan PAD**	**1,130,000,000.00**	**1,475,490,000.00**	**1,550,490,000.00**							**1,466,667,952.00**	**Badan Pengelolaan Keuangan Daerah**
	5	***02***	***04***	***2.01***		***Kegiatan Pengelolaan Pendapatan Daerah***	***Besaran Penerimaan PAD***	***1,130,000,000.00***	***1,475,490,000.00***	***1,475,490,000.00***			***Memperkuat Stabilitas Polhukhankam Dan Transformasi Pelayanan Publik***	***Reformasi Birokrasi***	***Masyarakat dan Para Pelaku Usaha***		***1,466,667,952.00***	***Badan Pengelolaan Keuangan Daerah***
	5	02	04	2.01	0002	Analisa dan Pengembangan Pajak Daerah, serta Penyusunan Kebijakan Pajak Daerah	Jumlah Dokumen Hasil Analis Pajak Daerah serta Pengembangan Pajak Daerah dan Kebijakan Pajak Daerah	50,000,000.00	50,000,000.00	50,000,000.00	Kota Lhokseumawe, Semua Kecamatan, Semua Kel/Desa	Dana Transfer Umum-Dana Alokasi Umum	Memperkuat Stabilitas Polhukhankam Dan Transformasi Pelayanan Publik	Reformasi Birokrasi			315,106,702.00	Badan Pengelolaan Keuangan Daerah
	5	02	04	2.01	0003	Penyuluhan dan Penyebarluasan Kebijakan Pajak Daerah	Jumlah Laporan Pelaksanaan Penyuluhan dan Penyebarluasan Kebijakan Pajak Daerah	15,000,000.00	15,000,000.00	15,000,000.00	Kota Lhokseumawe, Semua Kecamatan, Semua Kel/Desa	Dana Transfer Umum-Dana Alokasi Umum	Memperkuat Stabilitas Polhukhankam Dan Transformasi Pelayanan Publik	Reformasi Birokrasi			27,562,500.00	Badan Pengelolaan Keuangan Daerah
	5	02	04	2.01	0004	Penyediaan Sarana dan Prasarana Pengelolaan Pajak Daerah	Jumlah Sarana dan Prasarana Pengelolaan Pajak Daerah	190,000,000.00	411,490,000.00	411,490,000.00	Kota Lhokseumawe, Semua Kecamatan, Semua Kel/Desa	Dana Transfer Umum-Dana Alokasi Umum	Memperkuat Stabilitas Polhukhankam Dan Transformasi Pelayanan Publik	Reformasi Birokrasi			57,881,250.00	Badan Pengelolaan Keuangan Daerah

No	Kode					Urusan / Bidang Urusan / Program / Kegiatan / Sub Kegiatan	Indikator Program / Kegiatan / Sub Kegiatan	Capaian Kinerja Dan Kerangka Pendanaan							Kelompok Sasaran	Prakiraan Maju Rencana Tahun 2025		Perangkat Daerah Penanggung Jawab
								Pagu Indikatif (Rp)			Lokasi	Sumber Dana	Prioritas			Target	Pagu Indikatif (Rp)	
								RKPD 2024	APBD 2024	RKPD Perubahan 2024			Nasional	Daerah				
1	2					3	4	10	11	12	13	14	15	16	17	18	19	20
	5	02	04	2.01	0005	Pendataan dan Pendaftaran Objek Pajak Daerah	Jumlah Laporan Hasil Pendataan dan Pendaftaran Objek Pajak Daerah, Subjek Pajak dan Wajib Pajak Daerah	100,000,000.00	120,000,000.00	195,000,000.00	Kota Lhokseumawe, Semua Kecamatan, Semua Kel/Desa	Dana Transfer Umum-Dana Alokasi Umum	Memperkuat Stabilitas Polhukhankam Dan Transformasi Pelayanan Publik	Reformasi Birokrasi			198,450,000.00	Badan Pengelolaan Keuangan Daerah
	5	02	04	2.01	0006	Pengolahan, Pemeliharaan, dan Pelaporan Basis Data Pajak Daerah	Jumlah Laporan Hasil Pengolahan, Pemeliharaan, dan Pelaporan Basis Data Pajak Daerah	75,000,000.00	75,000,000.00	75,000,000.00	Kota Lhokseumawe, Semua Kecamatan, Semua Kel/Desa	Dana Transfer Umum-Dana Alokasi Umum	Memperkuat Stabilitas Polhukhankam Dan Transformasi Pelayanan Publik	Reformasi Birokrasi			93,712,500.00	Badan Pengelolaan Keuangan Daerah
	5	02	04	2.01	0007	Penilaian Pajak Bumi dan Bangunan Perdesaan dan Perkotaan (PBBP2) serta Bea Perolehan Hak atas Tanah dan Bangunan (BPHTB)	Jumlah Objek Pajak yang Disesuaikan NJOP nya	60,000,000.00	60,000,000.00	60,000,000.00	Kota Lhokseumawe, Semua Kecamatan, Semua Kel/Desa	Dana Transfer Umum-Dana Alokasi Umum	Memperkuat Stabilitas Polhukhankam Dan Transformasi Pelayanan Publik	Reformasi Birokrasi			68,355,000.00	Badan Pengelolaan Keuangan Daerah
	5	02	04	2.01	0008	Penetapan Wajib Pajak Daerah	Jumlah Dokumen Ketetapan Pajak Daerah	75,000,000.00	90,000,000.00	90,000,000.00	Kota Lhokseumawe, Semua Kecamatan, Semua Kel/Desa	Dana Transfer Umum-Dana Alokasi Umum	Memperkuat Stabilitas Polhukhankam Dan Transformasi Pelayanan Publik	Reformasi Birokrasi			136,710,000.00	Badan Pengelolaan Keuangan Daerah
	5	02	04	2.01	0010	Penelitian dan Verifikasi Data Pelaporan Pajak Daerah	Jumlah Data Pelaporan Pajak Daerah yang Telah Dilakukan Penelitian dan Verifikasi	15,000,000.00	20,000,000.00	20,000,000.00	Kota Lhokseumawe, Semua Kecamatan, Semua Kel/Desa	Dana Transfer Umum-Dana Alokasi Umum	Memperkuat Stabilitas Polhukhankam Dan Transformasi Pelayanan Publik	Reformasi Birokrasi			33,075,000.00	Badan Pengelolaan Keuangan Daerah
	5	02	04	2.01	0011	Penagihan Pajak Daerah	Jumlah Dokumen Hasil Pelaksanaan Penagihan Pajak Daerah	150,000,000.00	200,000,000.00	200,000,000.00	Kota Lhokseumawe, Semua Kecamatan, Semua Kel/Desa	Dana Transfer Umum-Dana Alokasi Umum	Memperkuat Stabilitas Polhukhankam Dan Transformasi Pelayanan Publik	Reformasi Birokrasi			198,450,000.00	Badan Pengelolaan Keuangan Daerah
	5	02	04	2.01	0012	Penyelesaian Keberatan Pajak Daerah	Jumlah Dokumen Hasil Penyelesaian Keberatan Pajak Daerah	50,000,000.00	50,000,000.00	50,000,000.00	Kota Lhokseumawe, Semua Kecamatan, Semua Kel/Desa	Dana Transfer Umum-Dana Alokasi Umum	Memperkuat Stabilitas Polhukhankam Dan Transformasi Pelayanan Publik	Reformasi Birokrasi			69,457,500.00	Badan Pengelolaan Keuangan Daerah
	5	02	04	2.01	0013	Pengendalian, Pemeriksaan dan Pengawasan Pajak Daerah	Jumlah Dokumen Hasil Pemeriksaan serta Pengendalian dan Pengawasan Pajak Daerah	150,000,000.00	154,000,000.00	154,000,000.00	Kota Lhokseumawe, Semua Kecamatan, Semua Kel/Desa	Dana Transfer Umum-Dana Alokasi Umum	Memperkuat Stabilitas Polhukhankam Dan Transformasi Pelayanan Publik	Reformasi Birokrasi			198,450,000.00	Badan Pengelolaan Keuangan Daerah
	5	02	04	2.01	0014	Pembinaan dan Pengawasan Pengelolaan Pajak Daerah dan Retribusi Daerah	Jumlah Laporan Hasil Pembinaan dan Pengawasan Pengelolaan Retribusi Daerah	150,000,000.00	180,000,000.00	180,000,000.00	Kota Lhokseumawe, Semua Kecamatan, Semua Kel/Desa	Dana Transfer Umum-Dana Alokasi Umum	Memperkuat Stabilitas Polhukhankam Dan Transformasi Pelayanan Publik	Reformasi Birokrasi			69,457,500.00	Badan Pengelolaan Keuangan Daerah
	5	02	04	2.01	0015	Elektronifikasi Transaksi Pemerintah Daerah	Jumlah Laporan Perkembangan Elektronifikasi Transaksi Pemerintah Daerah	50,000,000.00	50,000,000.00	50,000,000.00	Kota Lhokseumawe, Semua Kecamatan, Semua Kel/Desa	Dana Transfer Umum-Dana Alokasi Umum	Memperkuat Stabilitas Polhukhankam Dan Transformasi Pelayanan Publik	Reformasi Birokrasi			-	Badan Pengelolaan Keuangan Daerah
						Badan Kepegawaian dan Pengembangan Sumber Daya Manusia		**41,592,155,040.00**	**17,372,885,552.00**	**17,497,932,752.00**							**53,664,617,458.00**	**Badan Kepegawaian dan Pengembangan Sumber Daya Manusia**
	5					**UNSUR PENUNJANG URUSAN PEMERINTAHAN**		**41,592,155,040.00**	**17,372,885,552.00**	**17,497,932,752.00**							**53,664,617,458.00**	**Badan Kepegawaian dan Pengembangan Sumber Daya Manusia**
	5	**03**				**KEPEGAWAIAN**		**39,686,395,640.00**	**16,459,722,852.00**	**16,584,770,052.00**							**52,874,693,386.00**	**Badan Kepegawaian dan Pengembangan Sumber Daya Manusia**
134	**5**	**03**	**01**			**PROGRAM PENUNJANG URUSAN PEMERINTAHAN DAERAH KABUPATEN/KOTA**	**Persentase Layanan Administrasi Pemerintah Daerah**	**38,010,081,110.00**	**14,999,309,052.00**	**15,057,357,352.00**							**50,642,686,850.00**	**Badan Kepegawaian dan Pengembangan Sumber Daya Manusia**
	5	***03***	***01***	***2.01***		***Perencanaan, Penganggaran, dan Evaluasi Kinerja Perangkat Daerah***	***Jumlah Dokumen Perencanaan, Penganggaran, dan Evaluasi Kinerja Perangkat Daerah***	***15,000,000.00***	***10,000,000.00***	***10,000,000.00***			***Memperkuat Stabilitas Polhukhankam Dan Transformasi Pelayanan Publik***	***Reformasi Birokrasi***	***Aparatur BKPSDM Kota Lhokseumawe***		***18,174,713.00***	***Badan Kepegawaian dan Pengembangan Sumber Daya Manusia***
	5	03	01	2.01	0001	Penyusunan Dokumen Perencanaan Perangkat Daerah	Jumlah Dokumen Perencanaan Perangkat Daerah	15,000,000.00	10,000,000.00	10,000,000.00	Kota Lhokseumawe, Banda Sakti, Semua Kel/Desa	Dana Transfer Umum-Dana Alokasi Umum	Memperkuat Stabilitas Polhukhankam Dan Transformasi Pelayanan Publik	Reformasi Birokrasi			18,174,713.00	Badan Kepegawaian dan Pengembangan Sumber Daya Manusia
	5	***03***	***01***	***2.02***		***Administrasi Keuangan Perangkat Daerah***	***Periode Penyediaan Administrasi Keuangan Perangkat Daerah***	***37,364,401,750.00***	***13,938,106,192.00***	***13,938,106,192.00***			***Memperkuat Stabilitas Polhukhankam Dan Transformasi Pelayanan Publik***	***Reformasi Birokrasi***	***Aparatur BKPSDM Kota Lhokseumawe***		***49,000,000,000.00***	***Badan Kepegawaian dan Pengembangan Sumber Daya Manusia***

No	Kode					Urusan / Bidang Urusan / Program / Kegiatan / Sub Kegiatan	Indikator Program / Kegiatan / Sub Kegiatan	Capaian Kinerja Dan Kerangka Pendanaan							Kelompok Sasaran	Prakiraan Maju Rencana Tahun 2025		Perangkat Daerah Penanggung Jawab
								Pagu Indikatif (Rp)			Lokasi	Sumber Dana	Prioritas			Target	Pagu Indikatif (Rp)	
								RKPD 2024	APBD 2024	RKPD Perubahan 2024			Nasional	Daerah				
1	2					3	4	10	11	12	13	14	15	16	17	18	19	20
	5	03	01	2.02	0001	Penyediaan Gaji dan Tunjangan ASN	Jumlah Orang yang Menerima Gaji dan Tunjangan ASN	37,364,401,750.00	13,938,106,192.00	13,938,106,192.00	Kota Lhokseumawe, Banda Sakti, Semua Kel/Desa	Dana Transfer Umum-Dana Alokasi Umum	Memperkuat Stabilitas Polhukhankam Dan Transformasi Pelayanan Publik	Reformasi Birokrasi			49,000,000,000.00	Badan Kepegawaian dan Pengembangan Sumber Daya Manusia
	5	***03***	***01***	***2.05***		***Administrasi Kepegawaian Perangkat Daerah***	***Periode Pelaksanaan Administrasi Kepegawaian Perangkat Daerah***	***12,000,000.00***	***10,000,000.00***	***10,000,000.00***			***Memperkuat Stabilitas Polhukhankam Dan Transformasi Pelayanan Publik***	***Reformasi Birokrasi***	***Aparatur BKPSDM Kota Lhokseumawe***		***222,705,000.00***	***Badan Kepegawaian dan Pengembangan Sumber Daya Manusia***
	5	03	01	2.05	0009	Pendidikan dan Pelatihan Pegawai Berdasarkan Tugas dan Fungsi	Jumlah Pegawai Berdasarkan Tugas dan Fungsi yang Mengikuti Pendidikan dan Pelatihan	12,000,000.00	10,000,000.00	10,000,000.00	Kota Lhokseumawe, Banda Sakti, Semua Kel/Desa	Dana Transfer Umum-Dana Alokasi Umum	Memperkuat Stabilitas Polhukhankam Dan Transformasi Pelayanan Publik	Reformasi Birokrasi			222,705,000.00	Badan Kepegawaian dan Pengembangan Sumber Daya Manusia
	5	***03***	***01***	***2.06***		***Administrasi Umum Perangkat Daerah***	***Periode Pelaksanaan Administrasi Umum Perangkat Daerah***	***136,140,000.00***	***110,140,000.00***	***110,140,000.00***			***Memperkuat Stabilitas Polhukhankam Dan Transformasi Pelayanan Publik***	***Reformasi Birokrasi***	***Aparatur BKPSDM Kota Lhokseumawe***		***472,245,577.00***	***Badan Kepegawaian dan Pengembangan Sumber Daya Manusia***
	5	03	01	2.06	0002	Penyediaan Peralatan dan Perlengkapan Kantor	Jumlah Paket Peralatan dan Perlengkapan Kantor yang Disediakan	30,000,000.00	20,000,000.00	20,000,000.00	Kota Lhokseumawe, Banda Sakti, Semua Kel/Desa	Dana Transfer Umum-Dana Alokasi Umum	Memperkuat Stabilitas Polhukhankam Dan Transformasi Pelayanan Publik	Reformasi Birokrasi			86,752,042.00	Badan Kepegawaian dan Pengembangan Sumber Daya Manusia
	5	03	01	2.06	0004	Penyediaan Bahan Logistik Kantor	Jumlah Paket Bahan Logistik Kantor yang Disediakan	15,000,000.00	9,000,000.00	9,000,000.00	Kota Lhokseumawe, Banda Sakti, Semua Kel/Desa	Dana Transfer Umum-Dana Alokasi Umum	Memperkuat Stabilitas Polhukhankam Dan Transformasi Pelayanan Publik	Reformasi Birokrasi			29,106,000.00	Badan Kepegawaian dan Pengembangan Sumber Daya Manusia
	5	03	01	2.06	0005	Penyediaan Barang Cetakan dan Penggandaan	Jumlah Paket Barang Cetakan dan Penggandaan yang Disediakan	10,000,000.00	10,000,000.00	10,000,000.00	Kota Lhokseumawe, Banda Sakti, Semua Kel/Desa	Dana Transfer Umum-Dana Alokasi Umum	Memperkuat Stabilitas Polhukhankam Dan Transformasi Pelayanan Publik	Reformasi Birokrasi			24,255,000.00	Badan Kepegawaian dan Pengembangan Sumber Daya Manusia
	5	03	01	2.06	0006	Penyediaan Bahan Bacaan dan Peraturan Perundang-undangan	Jumlah Dokumen Bahan Bacaan dan Peraturan Perundang-Undangan yang Disediakan	1,140,000.00	1,140,000.00	1,140,000.00	Kota Lhokseumawe, Banda Sakti, Semua Kel/Desa	Dana Transfer Umum-Dana Alokasi Umum	Memperkuat Stabilitas Polhukhankam Dan Transformasi Pelayanan Publik	Reformasi Birokrasi			1,382,535.00	Badan Kepegawaian dan Pengembangan Sumber Daya Manusia
	5	03	01	2.06	0009	Penyelenggaraan Rapat Koordinasi dan Konsultasi SKPD	Jumlah Laporan Penyelenggaraan Rapat Koordinasi dan Konsultasi SKPD	80,000,000.00	70,000,000.00	100,000,000.00	Kota Lhokseumawe, Banda Sakti, Semua Kel/Desa	Dana Transfer Umum-Dana Alokasi Umum	Memperkuat Stabilitas Polhukhankam Dan Transformasi Pelayanan Publik	Reformasi Birokrasi			330,750,000.00	Badan Kepegawaian dan Pengembangan Sumber Daya Manusia
	5	***03***	***01***	***2.07***		***Pengadaan Barang Milik Daerah Penunjang Urusan Pemerintah Daerah***	***Jumlah Pengadaan Barang Milik Daerah Penunjang Urusan Pemerintah Daerah***	***52,900,000.00***	***198,923,500.00***	***198,923,500.00***			***Memperkuat Stabilitas Polhukhankam Dan Transformasi Pelayanan Publik***	***Reformasi Birokrasi***	***Aparatur BKPSDM Kota Lhokseumawe***		***257,860,969.00***	***Badan Kepegawaian dan Pengembangan Sumber Daya Manusia***
	5	03	01	2.07	0011	Pengadaan Sarana dan Prasarana Pendukung Gedung Kantor atau Bangunan Lainnya	Jumlah Unit Sarana dan Prasarana Pendukung Gedung Kantor atau Bangunan Lainnya yang Disediakan	52,900,000.00	198,923,500.00	226,971,800.00	Kota Lhokseumawe, Banda Sakti, Semua Kel/Desa	Dana Transfer Umum-Dana Alokasi Umum	Memperkuat Stabilitas Polhukhankam Dan Transformasi Pelayanan Publik	Reformasi Birokrasi			257,860,969.00	Badan Kepegawaian dan Pengembangan Sumber Daya Manusia
	5	***03***	***01***	***2.08***		***Penyediaan Jasa Penunjang Urusan Pemerintahan Daerah***	***Periode Penyediaan Jasa Penunjang Urusan Pemerintahan Daerah***	***314,039,360.00***	***442,539,360.00***	***442,539,360.00***			***Memperkuat Stabilitas Polhukhankam Dan Transformasi Pelayanan Publik***	***Reformasi Birokrasi***	***Aparatur BKPSDM Kota Lhokseumawe***		***497,814,291.00***	***Badan Kepegawaian dan Pengembangan Sumber Daya Manusia***
	5	03	01	2.08	0001	Penyediaan Jasa Surat Menyurat	Jumlah Laporan Penyediaan Jasa Surat Menyurat	3,000,000.00	3,000,000.00	3,000,000.00	Kota Lhokseumawe, Banda Sakti, Semua Kel/Desa	Dana Transfer Umum-Dana Alokasi Umum	Memperkuat Stabilitas Polhukhankam Dan Transformasi Pelayanan Publik	Reformasi Birokrasi			3,387,431.00	Badan Kepegawaian dan Pengembangan Sumber Daya Manusia
	5	03	01	2.08	0002	Penyediaan Jasa Komunikasi, Sumber Daya Air dan Listrik	Jumlah Laporan Penyediaan Jasa Komunikasi, Sumber Daya Air dan Listrik yang Disediakan	133,000,000.00	116,000,000.00	116,000,000.00	Kota Lhokseumawe, Banda Sakti, Semua Kel/Desa	Dana Transfer Umum-Dana Alokasi Umum	Memperkuat Stabilitas Polhukhankam Dan Transformasi Pelayanan Publik	Reformasi Birokrasi			170,887,500.00	Badan Kepegawaian dan Pengembangan Sumber Daya Manusia
	5	03	01	2.08	0004	Penyediaan Jasa Pelayanan Umum Kantor	Jumlah Laporan Penyediaan Jasa Pelayanan Umum Kantor yang Disediakan	178,039,360.00	323,539,360.00	323,539,360.00	Kota Lhokseumawe, Banda Sakti, Semua Kel/Desa	Dana Transfer Umum-Dana Alokasi Umum	-	Reformasi Birokrasi			323,539,360.00	Badan Kepegawaian dan Pengembangan Sumber Daya Manusia
	5	***03***	***01***	***2.09***		***Pemeliharaan Barang Milik Daerah Penunjang Urusan Pemerintahan Daerah***	***Jumlah Pemeliharaan Barang Milik Daerah Penunjang Urusan Pemerintahan Daerah***	***115,600,000.00***	***289,600,000.00***	***289,600,000.00***			***Memperkuat Stabilitas Polhukhankam Dan Transformasi Pelayanan Publik***	***Reformasi Birokrasi***	***Aparatur BKPSDM Kota Lhokseumawe***		***173,886,300.00***	***Badan Kepegawaian dan Pengembangan Sumber Daya Manusia***
	5	03	01	2.09	0001	Penyediaan Jasa Pemeliharaan, Biaya Pemeliharaan, dan Pajak Kendaraan Perorangan Dinas atau Kendaraan Dinas Jabatan	Jumlah Kendaraan Perorangan Dinas atau Kendaraan Dinas Jabatan yang Dipelihara dan dibayarkan Pajaknya	34,100,000.00	34,100,000.00	34,100,000.00	Kota Lhokseumawe, Banda Sakti, Semua Kel/Desa	Dana Transfer Umum-Dana Alokasi Umum	Memperkuat Stabilitas Polhukhankam Dan Transformasi Pelayanan Publik	Reformasi Birokrasi			36,713,250.00	Badan Kepegawaian dan Pengembangan Sumber Daya Manusia

No	Kode					Urusan / Bidang Urusan / Program / Kegiatan / Sub Kegiatan	Indikator Program / Kegiatan / Sub Kegiatan	Capaian Kinerja Dan Kerangka Pendanaan							Kelompok Sasaran	Prakiraan Maju Rencana Tahun 2025		Perangkat Daerah Penanggung Jawab
								Pagu Indikatif (Rp)			Lokasi	Sumber Dana	Prioritas			Target	Pagu Indikatif (Rp)	
								RKPD 2024	APBD 2024	RKPD Perubahan 2024			Nasional	Daerah				
1	2					3	4	10	11	12	13	14	15	16	17	18	19	20
	5	03	01	2.09	0002	Penyediaan Jasa Pemeliharaan, Biaya Pemeliharaan, Pajak dan Perizinan Kendaraan Dinas Operasional atau Lapangan	Jumlah Kendaraan Dinas Operasional atau Lapangan yang Dipelihara dan dibayarkan Pajak dan Perizinannya	26,500,000.00	25,500,000.00	25,500,000.00	Kota Lhokseumawe, Banda Sakti, Semua Kel/Desa	Dana Transfer Umum-Dana Alokasi Umum	Memperkuat Stabilitas Polhukhankam Dan Transformasi Pelayanan Publik	Reformasi Birokrasi			36,713,250.00	Badan Kepegawaian dan Pengembangan Sumber Daya Manusia
	5	03	01	2.09	0009	Pemeliharaan/Rehabilitasi Gedung Kantor dan Bangunan Lainnya	Jumlah Gedung Kantor dan Bangunan Lainnya yang Dipelihara/Direhabilitasi	30,000,000.00	215,000,000.00	215,000,000.00	Kota Lhokseumawe, Banda Sakti, Semua Kel/Desa	Dana Transfer Umum-Dana Alokasi Umum	Memperkuat Stabilitas Polhukhankam Dan Transformasi Pelayanan Publik	Reformasi Birokrasi			66,150,000.00	Badan Kepegawaian dan Pengembangan Sumber Daya Manusia
	5	03	01	2.09	0010	Pemeliharaan/Rehabilitasi Sarana dan Prasarana Gedung Kantor atau Bangunan Lainnya	Jumlah Sarana dan Prasarana Gedung Kantor atau Bangunan Lainnya yang Dipelihara/Direhabilitasi	25,000,000.00	15,000,000.00	15,000,000.00	Kota Lhokseumawe, Banda Sakti, Semua Kel/Desa	Dana Transfer Umum-Dana Alokasi Umum	Memperkuat Stabilitas Polhukhankam Dan Transformasi Pelayanan Publik	Reformasi Birokrasi			34,309,800.00	Badan Kepegawaian dan Pengembangan Sumber Daya Manusia
135	**5**	**03**	**02**			**PROGRAM KEPEGAWAIAN DAERAH**	**Persentase fasilitasi pelayanan Administrasi kepegawaian**	**1,676,314,530.00**	**1,460,413,800.00**	**1,527,412,700.00**							**2,232,006,536.00**	**Badan Kepegawaian dan Pengembangan Sumber Daya Manusia**
	5	***03***	***02***	***2.01***		***Pengadaan, Pemberhentian dan Informasi Kepegawaian ASN***	***Jumlah Pengadaan, Pemberhentian dan Informasi Kepegawaian ASN***	***640,000,000.00***	***379,204,760.00***	***379,204,760.00***			***Memperkuat Stabilitas Polhukhankam Dan Transformasi Pelayanan Publik***	***Reformasi Birokrasi***	***CPNS dan Aparatur Pemko Lhokseumawe***		***629,474,274.00***	***Badan Kepegawaian dan Pengembangan Sumber Daya Manusia***
	5	03	02	2.01	0002	Penyusunan Rencana Kebutuhan, Jenis dan Jumlah Jabatan untuk Pelaksanaan Pengadaan ASN	Jumlah Dokumen Hasil Penyusunan Rencana Kebutuhan, Jenis dan Jumlah Jabatan untuk Pelaksanaan Pengadaan ASN	15,000,000.00	15,000,000.00	15,000,000.00	-	Dana Transfer Umum-Dana Alokasi Umum	Memperkuat Stabilitas Polhukhankam Dan Transformasi Pelayanan Publik	Reformasi Birokrasi			43,063,650.00	Badan Kepegawaian dan Pengembangan Sumber Daya Manusia
	5	03	02	2.01	0004	Evaluasi Pengadaan ASN dan Pengadaan ASN	Jumlah Laporan Hasil Evaluasi Pengadaan ASN	600,000,000.00	207,976,100.00	207,976,100.00	-	Dana Transfer Umum-Dana Alokasi Umum	Memperkuat Stabilitas Polhukhankam Dan Transformasi Pelayanan Publik	Reformasi Birokrasi			553,335,624.00	Badan Kepegawaian dan Pengembangan Sumber Daya Manusia
	5	03	02	2.01	0008	Fasilitasi Lembaga Profesi ASN	Jumlah Lembaga Profesi ASN yang Difasilitasi	10,000,000.00	141,228,660.00	141,228,660.00	-	Dana Transfer Umum-Dana Alokasi Umum	Memperkuat Stabilitas Polhukhankam Dan Transformasi Pelayanan Publik	Reformasi Birokrasi			11,025,000.00	Badan Kepegawaian dan Pengembangan Sumber Daya Manusia
	5	03	02	2.01	0010	Pengelolaan Sistem Informasi Kepegawaian	Jumlah Dokumen Hasil Pengelolaan Sistem Informasi Kepegawaian	10,000,000.00	10,000,000.00	10,000,000.00	-	Dana Transfer Umum-Dana Alokasi Umum	Memperkuat Stabilitas Polhukhankam Dan Transformasi Pelayanan Publik	Reformasi Birokrasi			11,025,000.00	Badan Kepegawaian dan Pengembangan Sumber Daya Manusia
	5	03	02	2.01	0011	Pengelolaan Data Kepegawaian	Jumlah Dokumen Hasil Pengelolaan Data Kepegawaian	5,000,000.00	5,000,000.00	-	-	Dana Transfer Umum-Dana Alokasi Umum	Memperkuat Stabilitas Polhukhankam Dan Transformasi Pelayanan Publik	Reformasi Birokrasi			11,025,000.00	Badan Kepegawaian dan Pengembangan Sumber Daya Manusia
	5	***03***	***02***	***2.02***		***Mutasi dan Promosi ASN***	***Periode Pengelolaan Mutasi dan Promosi ASN***	***75,000,000.00***	***130,000,000.00***	***130,000,000.00***			***Memperkuat Stabilitas Polhukhankam Dan Transformasi Pelayanan Publik***	***Reformasi Birokrasi***	***Aparatur Pemko Lhokseumawe***		***283,737,774.00***	***Badan Kepegawaian dan Pengembangan Sumber Daya Manusia***
	5	03	02	2.02	0001	Pengelolaan Mutasi ASN	Jumlah Dokumen Hasil Pelaksanaan Mutasi Jabatan Pimpinan Tinggi, Jabatan Administrasi, Jabatan Pelaksana dan Mutasi ASN antar Daerah	10,000,000.00	20,000,000.00	20,000,000.00	-	Dana Transfer Umum-Dana Alokasi Umum	Memperkuat Stabilitas Polhukhankam Dan Transformasi Pelayanan Publik	Reformasi Birokrasi			11,025,000.00	Badan Kepegawaian dan Pengembangan Sumber Daya Manusia
	5	03	02	2.02	0002	Pengelolaan Kenaikan Pangkat ASN	Jumlah Pengelolaan Kenaikan Pangkat ASN	35,000,000.00	60,000,000.00	60,000,000.00	-	Dana Transfer Umum-Dana Alokasi Umum	Memperkuat Stabilitas Polhukhankam Dan Transformasi Pelayanan Publik	Reformasi Birokrasi			138,757,343.00	Badan Kepegawaian dan Pengembangan Sumber Daya Manusia
	5	03	02	2.02	0003	Pengelolaan Promosi ASN	Jumlah Dokumen Hasil Pengelolaan Promosi ASN	30,000,000.00	50,000,000.00	50,000,000.00	-	Dana Transfer Umum-Dana Alokasi Umum	Memperkuat Stabilitas Polhukhankam Dan Transformasi Pelayanan Publik	Reformasi Birokrasi			133,955,431.00	Badan Kepegawaian dan Pengembangan Sumber Daya Manusia
	5	***03***	***02***	***2.03***		***Pengembangan Kompetensi ASN***	***Jumlah Pengembangan Kompetensi ASN***	***625,863,930.00***	***680,000,000.00***	***680,000,000.00***			***Memperkuat Stabilitas Polhukhankam Dan Transformasi Pelayanan Publik***	***Reformasi Birokrasi***	***Aparatur Pemko Lhokseumawe***		***679,183,523.00***	***Badan Kepegawaian dan Pengembangan Sumber Daya Manusia***
	5	03	02	2.03	0001	Peningkatan Kapasitas Kinerja ASN	Jumlah ASN yang Meningkat Kapasitasnya	316,308,200.00	130,000,000.00	130,000,000.00	-	Dana Transfer Umum-Dana Alokasi Umum	Memperkuat Stabilitas Polhukhankam Dan Transformasi Pelayanan Publik	Reformasi Birokrasi			224,014,660.00	Badan Kepegawaian dan Pengembangan Sumber Daya Manusia

No	Kode					Urusan / Bidang Urusan / Program / Kegiatan / Sub Kegiatan	Indikator Program / Kegiatan / Sub Kegiatan	Capaian Kinerja Dan Kerangka Pendanaan							Kelompok Sasaran	Prakiraan Maju Rencana Tahun 2025		Perangkat Daerah Penanggung Jawab
								Pagu Indikatif (Rp)			Lokasi	Sumber Dana	Prioritas			Target	Pagu Indikatif (Rp)	
								RKPD 2024	APBD 2024	RKPD Perubahan 2024			Nasional	Daerah				
1	2					3	4	10	11	12	13	14	15	16	17	18	19	20
	5	03	02	2.03	0002	Pengelolaan Assessment Center	Jumlah Dokumen Pengelolaan Assessment Center	134,555,730.00	350,000,000.00	421,998,900.00	-	Dana Transfer Umum-Dana Alokasi Umum	Memperkuat Stabilitas Polhukhankam Dan Transformasi Pelayanan Publik	Reformasi Birokrasi			309,181,638.00	Badan Kepegawaian dan Pengembangan Sumber Daya Manusia
	5	03	02	2.03	0003	Pengeloaan Administrasi Diklat dan Sertifikasi ASN	Jumlah Dokumen Hasil Pengelolaan Administrasi Diklat dan Sertifikasi ASN	30,000,000.00	25,000,000.00	25,000,000.00	-	Dana Transfer Umum-Dana Alokasi Umum	Memperkuat Stabilitas Polhukhankam Dan Transformasi Pelayanan Publik	Reformasi Birokrasi			52,033,277.00	Badan Kepegawaian dan Pengembangan Sumber Daya Manusia
	5	03	02	2.03	0004	Pengelolaan Pendidikan Lanjutan ASN	Jumlah ASN yang Mendapatkan Pendidikan Lanjutan	85,000,000.00	125,000,000.00	125,000,000.00	-	Dana Transfer Umum-Dana Alokasi Umum	Memperkuat Stabilitas Polhukhankam Dan Transformasi Pelayanan Publik	Reformasi Birokrasi			82,928,948.00	Badan Kepegawaian dan Pengembangan Sumber Daya Manusia
	5	03	02	2.03	0006	Fasilitasi Sertifikasi Jabatan ASN	Jumlah ASN yang Mendapatkan Layanan Fasilitasi Sertifikasi Jabatan	60,000,000.00	50,000,000.00	50,000,000.00	-	Dana Transfer Umum-Dana Alokasi Umum	Memperkuat Stabilitas Polhukhankam Dan Transformasi Pelayanan Publik	Reformasi Birokrasi			11,025,000.00	Badan Kepegawaian dan Pengembangan Sumber Daya Manusia
	5	***03***	***02***	***2.04***		***Penilaian dan Evaluasi Kinerja Aparatur***	***Periode Penilaian dan Evaluasi Kinerja Aparatur***	***335,450,600.00***	***271,209,040.00***	***271,209,040.00***			***Memperkuat Stabilitas Polhukhankam Dan Transformasi Pelayanan Publik***	***Reformasi Birokrasi***	***Aparatur Pemko Lhokseumawe***		***639,610,965.00***	***Badan Kepegawaian dan Pengembangan Sumber Daya Manusia***
	5	03	02	2.04	0002	Pelaksanaan Penilaian dan Evaluasi Kinerja Aparatur	Jumlah Dokumen Hasil Pelaksanaan Penilaian dan Evaluasi Kinerja Aparatur	277,950,600.00	197,109,800.00	197,109,800.00	-	Dana Transfer Umum-Dana Alokasi Umum	Memperkuat Stabilitas Polhukhankam Dan Transformasi Pelayanan Publik	Reformasi Birokrasi			551,250,000.00	Badan Kepegawaian dan Pengembangan Sumber Daya Manusia
	5	03	02	2.04	0003	Evaluasi Hasil Penilaian dan Evaluasi Kinerja Aparatur	Jumlah Dokumen Hasil Evaluasi Hasil Penilaian dan Evaluasi Kinerja Aparatur	7,500,000.00	-	-	-	-	Memperkuat Stabilitas Polhukhankam Dan Transformasi Pelayanan Publik	Reformasi Birokrasi			-	Badan Kepegawaian dan Pengembangan Sumber Daya Manusia
	5	03	02	2.04	0004	Pengelolaan Pemberian Penghargaan bagi Pegawai	Jumlah ASN yang Diberikan Penghargaan	10,000,000.00	10,000,000.00	10,000,000.00	-	Dana Transfer Umum-Dana Alokasi Umum	Memperkuat Stabilitas Polhukhankam Dan Transformasi Pelayanan Publik	Reformasi Birokrasi			44,260,965.00	Badan Kepegawaian dan Pengembangan Sumber Daya Manusia
	5	03	02	2.04	0005	Pengelolaan Tanda Jasa bagi Pegawai	Jumlah ASN yang Diberikan Tanda Jasa	30,000,000.00	33,085,500.00	33,085,500.00	-	Dana Transfer Umum-Dana Alokasi Umum	Memperkuat Stabilitas Polhukhankam Dan Transformasi Pelayanan Publik	Reformasi Birokrasi			33,075,000.00	Badan Kepegawaian dan Pengembangan Sumber Daya Manusia
	5	03	02	2.04	0010	Evaluasi Disiplin ASN	Jumlah Laporan Hasil Evaluasi Disiplin ASN	10,000,000.00	31,013,740.00	31,013,740.00	-	Dana Transfer Umum-Dana Alokasi Umum	Memperkuat Stabilitas Polhukhankam Dan Transformasi Pelayanan Publik	Reformasi Birokrasi			11,025,000.00	Badan Kepegawaian dan Pengembangan Sumber Daya Manusia
	5	**04**				**PENDIDIKAN DAN PELATIHAN**		**1,905,759,400.00**	**913,162,700.00**	**913,162,700.00**							**789,924,072.00**	**Badan Kepegawaian dan Pengembangan Sumber Daya Manusia**
136	**5**	**04**	**02**			**PROGRAM PENGEMBANGAN SUMBER DAYA MANUSIA**	**Persentase pejabat yang telah mengikuti diklat struktural**	**1,905,759,400.00**	**913,162,700.00**	**913,162,700.00**							**789,924,072.00**	**Badan Kepegawaian dan Pengembangan Sumber Daya Manusia**
	5	***04***	***02***	***2.01***		***Pengembangan Kompetensi Teknis***	***Jumlah Pengembangan Kompetensi Teknis***	-	***100,000,000.00***	***100,000,000.00***			-	***Pendidikan***	***Aparatur Pemko Lhokseumawe***		***100,000,000.00***	***Badan Kepegawaian dan Pengembangan Sumber Daya Manusia***
	5	04	02	2.01	0003	Penyelenggaraan Pengembangan Kompetensi Teknis Umum, Inti, dan Pilihan bagi Jabatan Administrasi Penyelenggara Urusan Pemerintahan Konkuren, Perangkat Daerah Penunjang, dan Urusan Pemerintahan Umum	Jumlah ASN yang Mengikuti Pengembangan Kompetensi	-	100,000,000.00	236,265,000.00	Kota Lhokseumawe, Semua Kecamatan, Semua Kel/Desa	Dana Transfer Umum-Dana Alokasi Umum	-	Pendidikan			100,000,000.00	Badan Kepegawaian dan Pengembangan Sumber Daya Manusia
	5	***04***	***02***	***2.02***		***Sertifikasi, Kelembagaan, Pengembangan Kompetensi Manajerial dan Fungsional***	***Jumlah Pelaksanaan Sertifikasi, Kelembagaan, Pengembangan Kompetensi Manajerial dan Fungsional***	***1,905,759,400.00***	***813,162,700.00***	***813,162,700.00***			***Memperkuat Stabilitas Polhukhankam Dan Transformasi Pelayanan Publik***	***Reformasi Birokrasi***	***Aparatur Pemko Lhokseumawe***		***689,924,072.00***	***Badan Kepegawaian dan Pengembangan Sumber Daya Manusia***

No	Kode					Urusan / Bidang Urusan / Program / Kegiatan / Sub Kegiatan	Indikator Program / Kegiatan / Sub Kegiatan	Capaian Kinerja Dan Kerangka Pendanaan							Kelompok Sasaran	Prakiraan Maju Rencana Tahun 2025		Perangkat Daerah Penanggung Jawab
								Pagu Indikatif (Rp)			Lokasi	Sumber Dana	Prioritas			Target	Pagu Indikatif (Rp)	
								RKPD 2024	APBD 2024	RKPD Perubahan 2024			Nasional	Daerah				
1	2					3	4	10	11	12	13	14	15	16	17	18	19	20
	5	04	02	2.02	0007	Penyelenggaraan Pengembangan Kompetensi bagi Pimpinan Daerah, Jabatan Pimpinan Tinggi, Jabatan Fungsional, Kepemimpinan, dan Prajabatan	Jumlah Laporan Hasil Penyelenggaraan Pengembangan Kompetensi bagi Pimpinan Daerah, Jabatan Pimpinan Tinggi, Jabatan Fungsional, Kepemimpinan, dan Prajabatan	1,905,759,400.00	813,162,700.00	676,897,700.00	-	Dana Transfer Umum-Dana Alokasi Umum	Memperkuat Stabilitas Polhukhankam Dan Transformasi Pelayanan Publik	Reformasi Birokrasi			689,924,072.00	Badan Kepegawaian dan Pengembangan Sumber Daya Manusia
						Inspektorat		**10,175,494,827.00**	**8,206,349,505.00**	**8,646,349,505.00**							**8,709,430,938.00**	**Inspektorat**
	6					**UNSUR PENGAWASAN URUSAN PEMERINTAHAN**		**10,175,494,827.00**	**8,206,349,505.00**	**8,646,349,505.00**							**8,709,430,938.00**	**Inspektorat**
	6	**01**				**INSPEKTORAT DAERAH**		**10,175,494,827.00**	**8,206,349,505.00**	**8,646,349,505.00**							**8,709,430,938.00**	**Inspektorat**
137	**6**	**01**	**01**			**PROGRAM PENUNJANG URUSAN PEMERINTAHAN DAERAH KABUPATEN/KOTA**	**Persentase Layanan Administrasi Pemerintah Daerah**	**7,265,505,900.00**	**6,437,509,300.00**	**6,652,009,300.00**							**6,604,591,262.00**	**Inspektorat**
	6	***01***	***01***	***2.01***		***Perencanaan, Penganggaran, dan Evaluasi Kinerja Perangkat Daerah***	***Jumlah Dokumen Perencanaan, Penganggaran dan Evaluasi Kinerja Perangkat Daerah***	***15,000,000.00***	***10,000,000.00***	***10,000,000.00***			***Memperkuat Stabilitas Polhukhankam Dan Transformasi Pelayanan Publik***	***Reformasi Birokrasi***	***Inspektorat***		***15,723,241.00***	***Inspektorat***
	6	01	01	2.01	0001	Penyusunan Dokumen Perencanaan Perangkat Daerah	Jumlah Dokumen Perencanaan Perangkat Daerah	15,000,000.00	10,000,000.00	10,000,000.00	Kota Lhokseumawe, Semua Kecamatan, Semua Kel/Desa	Dana Transfer Umum-Dana Alokasi Umum	Memperkuat Stabilitas Polhukhankam Dan Transformasi Pelayanan Publik	Reformasi Birokrasi			15,723,241.00	Inspektorat
	6	***01***	***01***	***2.02***		***Administrasi Keuangan Perangkat Daerah***	***Periode Pelayanan Administrasi Keuangan***	***5,916,366,000.00***	***5,136,236,000.00***	***5,136,236,000.00***			***Memperkuat Stabilitas Polhukhankam Dan Transformasi Pelayanan Publik***	***Reformasi Birokrasi***	***Aparatur Inspektorat***		***5,286,775,636.00***	***Inspektorat***
	6	01	01	2.02	0001	Penyediaan Gaji dan Tunjangan ASN	Jumlah Orang yang Menerima Gaji dan Tunjangan ASN	5,916,366,000.00	5,136,236,000.00	5,136,236,000.00	Kota Lhokseumawe, Semua Kecamatan, Semua Kel/Desa	Dana Transfer Umum-Dana Alokasi Umum	Memperkuat Stabilitas Polhukhankam Dan Transformasi Pelayanan Publik	Reformasi Birokrasi			5,286,775,636.00	Inspektorat
	6	***01***	***01***	***2.05***		***Administrasi Kepegawaian Perangkat Daerah***	***Persentase Peningkatan Disiplin dan Kapasitas Sumber Daya Aparatur***	***310,000,000.00***	***155,000,000.00***	***155,000,000.00***			***Memperkuat Stabilitas Polhukhankam Dan Transformasi Pelayanan Publik***	***Reformasi Birokrasi***	***Aparatur Inspektorat***		***40,059,213.00***	***Inspektorat***
	6	01	01	2.05	0003	Pendataan dan Pengolahan Administrasi Kepegawaian	Jumlah Dokumen Pendataan dan Pengolahan Administrasi Kepegawaian	10,000,000.00	5,000,000.00	5,000,000.00	Kota Lhokseumawe, Semua Kecamatan, Semua Kel/Desa	Dana Transfer Umum-Dana Alokasi Umum	Memperkuat Stabilitas Polhukhankam Dan Transformasi Pelayanan Publik	Reformasi Birokrasi			15,022,205.00	Inspektorat
	6	01	01	2.05	0009	Pendidikan dan Pelatihan Pegawai Berdasarkan Tugas dan Fungsi	Jumlah Pegawai Berdasarkan Tugas dan Fungsi yang Mengikuti Pendidikan dan Pelatihan	300,000,000.00	150,000,000.00	110,000,000.00	Kota Lhokseumawe, Semua Kecamatan, Semua Kel/Desa	Dana Transfer Umum-Dana Alokasi Umum	Memperkuat Stabilitas Polhukhankam Dan Transformasi Pelayanan Publik	Reformasi Birokrasi			25,037,008.00	Inspektorat
	6	***01***	***01***	***2.06***		***Administrasi Umum Perangkat Daerah***	***Periode Pelaksanaan Administrasi Umum***	***272,280,000.00***	***212,280,000.00***	***212,280,000.00***			***Memperkuat Stabilitas Polhukhankam Dan Transformasi Pelayanan Publik***	***Reformasi Birokrasi***	***Aparatur Inspektorat***		***212,594,245.00***	***Inspektorat***
	6	01	01	2.06	0002	Penyediaan Peralatan dan Perlengkapan Kantor	Jumlah Paket Peralatan dan Perlengkapan Kantor yang Disediakan	50,000,000.00	33,000,000.00	33,000,000.00	Kota Lhokseumawe, Semua Kecamatan, Semua Kel/Desa	Dana Transfer Umum-Dana Alokasi Umum	Memperkuat Stabilitas Polhukhankam Dan Transformasi Pelayanan Publik	Reformasi Birokrasi			33,048,851.00	Inspektorat
	6	01	01	2.06	0004	Penyediaan Bahan Logistik Kantor	Jumlah Paket Bahan Logistik Kantor yang Disediakan	10,000,000.00	13,000,000.00	13,000,000.00	Kota Lhokseumawe, Semua Kecamatan, Semua Kel/Desa	Dana Transfer Umum-Dana Alokasi Umum	Memperkuat Stabilitas Polhukhankam Dan Transformasi Pelayanan Publik	Reformasi Birokrasi			13,019,244.00	Inspektorat
	6	01	01	2.06	0005	Penyediaan Barang Cetakan dan Penggandaan	Jumlah Paket Barang Cetakan dan Penggandaan yang Disediakan	10,000,000.00	9,000,000.00	9,000,000.00	Kota Lhokseumawe, Semua Kecamatan, Semua Kel/Desa	Dana Transfer Umum-Dana Alokasi Umum	Memperkuat Stabilitas Polhukhankam Dan Transformasi Pelayanan Publik	Reformasi Birokrasi			9,013,323.00	Inspektorat
	6	01	01	2.06	0006	Penyediaan Bahan Bacaan dan Peraturan Perundang-undangan	Jumlah Dokumen Bahan Bacaan dan Peraturan Perundang-Undangan yang Disediakan	2,280,000.00	2,280,000.00	2,280,000.00	Kota Lhokseumawe, Semua Kecamatan, Semua Kel/Desa	Dana Transfer Umum-Dana Alokasi Umum	Memperkuat Stabilitas Polhukhankam Dan Transformasi Pelayanan Publik	Reformasi Birokrasi			2,283,375.00	Inspektorat
	6	01	01	2.06	0009	Penyelenggaraan Rapat Koordinasi dan Konsultasi SKPD	Jumlah Laporan Penyelenggaraan Rapat Koordinasi dan Konsultasi SKPD	200,000,000.00	155,000,000.00	185,000,000.00	Kota Lhokseumawe, Semua Kecamatan, Semua Kel/Desa	Dana Transfer Umum-Dana Alokasi Umum	Memperkuat Stabilitas Polhukhankam Dan Transformasi Pelayanan Publik	Reformasi Birokrasi			155,229,452.00	Inspektorat

No	Kode					Urusan / Bidang Urusan / Program / Kegiatan / Sub Kegiatan	Indikator Program / Kegiatan / Sub Kegiatan	Capaian Kinerja Dan Kerangka Pendanaan							Kelompok Sasaran	Prakiraan Maju Rencana Tahun 2025		Perangkat Daerah Penanggung Jawab
								Pagu Indikatif (Rp)			Lokasi	Sumber Dana	Prioritas			Target	Pagu Indikatif (Rp)	
								RKPD 2024	APBD 2024	RKPD Perubahan 2024			Nasional	Daerah				
1	2					3	4	10	11	12	13	14	15	16	17	18	19	20
	6	***01***	***01***	***2.07***		***Pengadaan Barang Milik Daerah Penunjang Urusan Pemerintah Daerah***	***Periode Pengadaan Barang Milik Daerah Penunjang Urusan Pemerintah Daerah***	***178,846,600.00***	***60,000,000.00***	***60,000,000.00***			***Memperkuat Stabilitas Polhukhankam Dan Transformasi Pelayanan Publik***	***Reformasi Birokrasi***	***Aparatur Inspektorat***		***103,485,219.00***	***Inspektorat***
	6	01	01	2.07	0011	Pengadaan Sarana dan Prasarana Pendukung Gedung Kantor atau Bangunan Lainnya	Jumlah Unit Sarana dan Prasarana Pendukung Gedung Kantor atau Bangunan Lainnya yang Disediakan	178,846,600.00	60,000,000.00	178,500,000.00	Kota Lhokseumawe, Semua Kecamatan, Semua Kel/Desa	Dana Transfer Umum-Dana Alokasi Umum	Memperkuat Stabilitas Polhukhankam Dan Transformasi Pelayanan Publik	Reformasi Birokrasi			103,485,219.00	Inspektorat
	6	***01***	***01***	***2.08***		***Penyediaan Jasa Penunjang Urusan Pemerintahan Daerah***	***Periode Penyediaan Jasa Penunjang Urusan Pemerintahan Daerah***	***386,342,300.00***	***357,322,300.00***	***357,322,300.00***			***Memperkuat Stabilitas Polhukhankam Dan Transformasi Pelayanan Publik***	***Reformasi Birokrasi***	***Aparatur Inspektorat***		***426,403,087.00***	***Inspektorat***
	6	01	01	2.08	0001	Penyediaan Jasa Surat Menyurat	Jumlah Laporan Penyediaan Jasa Surat Menyurat	1,989,500.00	1,989,500.00	1,989,500.00	Kota Lhokseumawe, Semua Kecamatan, Semua Kel/Desa	Dana Transfer Umum-Dana Alokasi Umum	Memperkuat Stabilitas Polhukhankam Dan Transformasi Pelayanan Publik	Reformasi Birokrasi			2,002,961.00	Inspektorat
	6	01	01	2.08	0002	Penyediaan Jasa Komunikasi, Sumber Daya Air dan Listrik	Jumlah Laporan Penyediaan Jasa Komunikasi, Sumber Daya Air dan Listrik yang Disediakan	76,000,000.00	95,000,000.00	95,000,000.00	Kota Lhokseumawe, Semua Kecamatan, Semua Kel/Desa	Dana Transfer Umum-Dana Alokasi Umum	Memperkuat Stabilitas Polhukhankam Dan Transformasi Pelayanan Publik	Reformasi Birokrasi			106,958,100.00	Inspektorat
	6	01	01	2.08	0003	Penyediaan Jasa Peralatan dan Perlengkapan Kantor	Jumlah Laporan Penyediaan Jasa Peralatan dan Perlengkapan Kantor yang Disediakan	-	30,000,000.00	30,000,000.00	Kota Lhokseumawe, Semua Kecamatan, Semua Kel/Desa	Dana Transfer Umum-Dana Alokasi Umum	-	-			-	Inspektorat
	6	01	01	2.08	0004	Penyediaan Jasa Pelayanan Umum Kantor	Jumlah Laporan Penyediaan Jasa Pelayanan Umum Kantor yang Disediakan	308,352,800.00	230,332,800.00	230,332,800.00	Kota Lhokseumawe, Semua Kecamatan, Semua Kel/Desa	Dana Transfer Umum-Dana Alokasi Umum	Memperkuat Stabilitas Polhukhankam Dan Transformasi Pelayanan Publik	Reformasi Birokrasi			317,442,026.00	Inspektorat
	6	***01***	***01***	***2.09***		***Pemeliharaan Barang Milik Daerah Penunjang Urusan Pemerintahan Daerah***	***Periode Pemeliharaan Barang Milik Daerah Penunjang Urusan Pemerintahan Daerah***	***186,671,000.00***	***506,671,000.00***	***506,671,000.00***			***Memperkuat Stabilitas Polhukhankam Dan Transformasi Pelayanan Publik***	***Reformasi Birokrasi***	***Aparatur Inspektorat***		***519,550,621.00***	***Inspektorat***
	6	01	01	2.09	0001	Penyediaan Jasa Pemeliharaan, Biaya Pemeliharaan, dan Pajak Kendaraan Perorangan Dinas atau Kendaraan Dinas Jabatan	Jumlah Kendaraan Perorangan Dinas atau Kendaraan Dinas Jabatan yang Dipelihara dan dibayarkan Pajaknya	33,300,000.00	33,300,000.00	33,300,000.00	Kota Lhokseumawe, Semua Kecamatan, Semua Kel/Desa	Dana Transfer Umum-Dana Alokasi Umum	Memperkuat Stabilitas Polhukhankam Dan Transformasi Pelayanan Publik	Reformasi Birokrasi			33,349,295.00	Inspektorat
	6	01	01	2.09	0002	Penyediaan Jasa Pemeliharaan, Biaya Pemeliharaan, Pajak dan Perizinan Kendaraan Dinas Operasional atau Lapangan	Jumlah Kendaraan Dinas Operasional atau Lapangan yang Dipelihara dan dibayarkan Pajak dan Perizinannya	128,500,000.00	128,500,000.00	128,500,000.00	Kota Lhokseumawe, Semua Kecamatan, Semua Kel/Desa	Dana Transfer Umum-Dana Alokasi Umum	Memperkuat Stabilitas Polhukhankam Dan Transformasi Pelayanan Publik	Reformasi Birokrasi			121,179,121.00	Inspektorat
	6	01	01	2.09	0009	Pemeliharaan/Rehabilitasi Gedung Kantor dan Bangunan Lainnya	Jumlah Gedung Kantor dan Bangunan Lainnya yang Dipelihara/Direhabilitasi	-	320,000,000.00	426,000,000.00	Kota Lhokseumawe, Semua Kecamatan, Semua Kel/Desa	Dana Transfer Umum-Dana Alokasi Umum	-	-			350,000,000.00	Inspektorat
	6	01	01	2.09	0010	Pemeliharaan/Rehabilitasi Sarana dan Prasarana Gedung Kantor atau Bangunan Lainnya	Jumlah Sarana dan Prasarana Gedung Kantor atau Bangunan Lainnya yang Dipelihara/Direhabilitasi	24,871,000.00	24,871,000.00	24,871,000.00	Kota Lhokseumawe, Semua Kecamatan, Semua Kel/Desa	Dana Transfer Umum-Dana Alokasi Umum	Memperkuat Stabilitas Polhukhankam Dan Transformasi Pelayanan Publik	Reformasi Birokrasi			15,022,205.00	Inspektorat
138	**6**	**01**	**02**			**PROGRAM PENYELENGGARAAN PENGAWASAN**	**Cakupan Penyelenggaraan Pengawasan**	**2,410,748,722.00**	**1,387,000,000.00**	**1,580,000,000.00**							**1,700,835,546.00**	**Inspektorat**
	6	***01***	***02***	***2.01***		***Penyelenggaraan Pengawasan Internal***	***Jumlah Laporan Pengawasan Internal***	***1,915,000,000.00***	***1,152,000,000.00***	***1,152,000,000.00***			***Memperkuat Stabilitas Polhukhankam Dan Transformasi Pelayanan Publik***	***Reformasi Birokrasi***	***Perangkat Daerah***		***1,424,192,417.00***	***Inspektorat***
	6	01	02	2.01	0001	Pengawasan Kinerja Pemerintah Daerah	Jumlah Laporan Hasil Pengawasan Kinerja Pemerintah Daerah	225,000,000.00	90,000,000.00	100,640,000.00	Kota Lhokseumawe, Semua Kecamatan, Semua Kel/Desa	Dana Transfer Umum-Dana Alokasi Umum	Memperkuat Stabilitas Polhukhankam Dan Transformasi Pelayanan Publik	Reformasi Birokrasi			130,410,827.00	Inspektorat
	6	01	02	2.01	0002	Pengawasan Keuangan Pemerintah Daerah	Jumlah Laporan Hasil Pengawasan Keuangan Pemerintah Daerah	270,000,000.00	172,000,000.00	222,000,000.00	Kota Lhokseumawe, Semua Kecamatan, Semua Kel/Desa	Dana Transfer Umum-Dana Alokasi Umum	Memperkuat Stabilitas Polhukhankam Dan Transformasi Pelayanan Publik	Reformasi Birokrasi			239,795,613.00	Inspektorat
	6	01	02	2.01	0003	Reviu Laporan Kinerja	Jumlah Laporan Hasil Reviu Laporan Kinerja	220,000,000.00	185,000,000.00	194,360,000.00	Kota Lhokseumawe, Semua Kecamatan, Semua Kel/Desa	Dana Transfer Umum-Dana Alokasi Umum	Memperkuat Stabilitas Polhukhankam Dan Transformasi Pelayanan Publik	Reformasi Birokrasi			152,860,460.00	Inspektorat

No	Kode					Urusan / Bidang Urusan / Program / Kegiatan / Sub Kegiatan	Indikator Program / Kegiatan / Sub Kegiatan	Capaian Kinerja Dan Kerangka Pendanaan							Kelompok Sasaran	Prakiraan Maju Rencana Tahun 2025		Perangkat Daerah Penanggung Jawab
								Pagu Indikatif (Rp)			Lokasi	Sumber Dana	Prioritas			Target	Pagu Indikatif (Rp)	
								RKPD 2024	APBD 2024	RKPD Perubahan 2024			Nasional	Daerah				
1	2					3	4	10	11	12	13	14	15	16	17	18	19	20
	6	01	02	2.01	0004	Reviu Laporan Keuangan	Jumlah Laporan Hasil Reviu Laporan Keuangan	410,000,000.00	210,000,000.00	280,000,000.00	Kota Lhokseumawe, Semua Kecamatan, Semua Kel/Desa	Dana Transfer Umum-Dana Alokasi Umum	Memperkuat Stabilitas Polhukhankam Dan Transformasi Pelayanan Publik	Reformasi Birokrasi			339,562,884.00	Inspektorat
	6	01	02	2.01	0005	Pengawasan Desa	Jumlah Laporan Hasil Pengawasan Desa	540,000,000.00	260,000,000.00	285,000,000.00	Kota Lhokseumawe, Semua Kecamatan, Semua Kel/Desa	Dana Transfer Umum-Dana Alokasi Umum	Memperkuat Stabilitas Polhukhankam Dan Transformasi Pelayanan Publik	Reformasi Birokrasi			261,743,340.00	Inspektorat
	6	01	02	2.01	0006	Kerja Sama Pengawasan Internal	Jumlah Kesepakatan Pengawasan Internal yang Terbentuk	100,000,000.00	100,000,000.00	100,000,000.00	Kota Lhokseumawe, Semua Kecamatan, Semua Kel/Desa	Dana Transfer Umum-Dana Alokasi Umum	Memperkuat Stabilitas Polhukhankam Dan Transformasi Pelayanan Publik	Reformasi Birokrasi			107,029,947.00	Inspektorat
	6	01	02	2.01	0007	Monitoring dan Evaluasi Tindak Lanjut Hasil Pemeriksaan BPK RI dan Tindak Lanjut Hasil Pemeriksaan APIP	Jumlah Dokumen Hasil Monitoring dan Evaluasi Tindak Lanjut Hasil Pemeriksaan BPK RI dan Tindak Lanjut Hasil Pemeriksaan APIP	150,000,000.00	135,000,000.00	155,000,000.00	Kota Lhokseumawe, Semua Kecamatan, Semua Kel/Desa	Dana Transfer Umum-Dana Alokasi Umum	Memperkuat Stabilitas Polhukhankam Dan Transformasi Pelayanan Publik	Reformasi Birokrasi			192,789,346.00	Inspektorat
	6	***01***	***02***	***2.02***		***Penyelenggaraan Pengawasan dengan Tujuan Tertentu***	***Jumlah Laporan Pengawasan Dengan Tujuan Tertentu***	***495,748,722.00***	***235,000,000.00***	***235,000,000.00***			***Memperkuat Stabilitas Polhukhankam Dan Transformasi Pelayanan Publik***	***Reformasi Birokrasi***	***Perangkat Daerah***		***276,643,129.00***	***Inspektorat***
	6	01	02	2.02	0001	Penanganan Penyelesaian Kerugian Negara/Daerah	Jumlah Laporan Penyelesaian Kerugian Negara/Daerah yang Ditangani	24,800,000.00	15,000,000.00	15,000,000.00	Kota Lhokseumawe, Semua Kecamatan, Semua Kel/Desa	Dana Transfer Umum-Dana Alokasi Umum	Memperkuat Stabilitas Polhukhankam Dan Transformasi Pelayanan Publik	Reformasi Birokrasi			21,031,087.00	Inspektorat
	6	01	02	2.02	0002	Pengawasan dengan Tujuan Tertentu	Jumlah Laporan Hasil Pengawasan Dengan Tujuan Tertentu	470,948,722.00	220,000,000.00	228,000,000.00	Kota Lhokseumawe, Semua Kecamatan, Semua Kel/Desa	Dana Transfer Umum-Dana Alokasi Umum	Memperkuat Stabilitas Polhukhankam Dan Transformasi Pelayanan Publik	Reformasi Birokrasi			255,612,042.00	Inspektorat
139	**6**	**01**	**03**			**PROGRAM PERUMUSAN KEBIJAKAN, PENDAMPINGAN DAN ASISTENSI**	**Kategori Penilaian Reformasi Birokrasi Tingkat Maturitas SPIP Pemko Lhokseumawe Level Kapabilitas APIP**	**499,240,205.00**	**381,840,205.00**	**414,340,205.00**							**404,004,130.00**	**Inspektorat**
	6	***01***	***03***	***2.01***		***Perumusan Kebijakan Teknis di Bidang Pengawasan dan Fasilitasi Pengawasan***	***Jumlah Rekomendasi yang Dihasilkan***	***155,000,000.00***	***155,000,000.00***	***155,000,000.00***			***Memperkuat Stabilitas Polhukhankam Dan Transformasi Pelayanan Publik***	***Reformasi Birokrasi***	***Perangkat Daerah, Pemerintah Kota***		***261,668,578.00***	***Inspektorat***
	6	01	03	2.01	0001	Perumusan Kebijakan Teknis di Bidang Pengawasan	Jumlah Rekomendasi Kebijakan Teknis di Bidang Pengawasan yang Disusun	130,000,000.00	130,000,000.00	150,000,000.00	Kota Lhokseumawe, Semua Kecamatan, Semua Kel/Desa	Dana Transfer Umum-Dana Alokasi Umum	Memperkuat Stabilitas Polhukhankam Dan Transformasi Pelayanan Publik	Reformasi Birokrasi			235,515,973.00	Inspektorat
	6	01	03	2.01	0002	Perumusan Kebijakan Teknis di Bidang Fasilitasi Pengawasan	Jumlah Rekomendasi Kebijakan Teknis di Bidang Fasilitasi Pengawasan yang Disusun	25,000,000.00	25,000,000.00	29,500,000.00	Kota Lhokseumawe, Semua Kecamatan, Semua Kel/Desa	Dana Transfer Umum-Dana Alokasi Umum	Memperkuat Stabilitas Polhukhankam Dan Transformasi Pelayanan Publik	Reformasi Birokrasi			26,152,605.00	Inspektorat
	6	***01***	***03***	***2.02***		***Pendampingan dan Asistensi***	***Persentase Pendampingan dan Asistensi***	***344,240,205.00***	***226,840,205.00***	***226,840,205.00***			***Memperkuat Stabilitas Polhukhankam Dan Transformasi Pelayanan Publik***	***Reformasi Birokrasi***	***Perangkat Daerah***		***142,335,552.00***	***Inspektorat***
	6	01	03	2.02	0001	Pendampingan dan Asistensi Urusan Pemerintahan Daerah	Jumlah Perangkat Daerah yang Dilakukan Pendampingan dan Asistensi Urusan Pemerintahan Daerah	145,000,000.00	87,600,000.00	87,600,000.00	Kota Lhokseumawe, Semua Kecamatan, Semua Kel/Desa	Dana Transfer Umum-Dana Alokasi Umum	Memperkuat Stabilitas Polhukhankam Dan Transformasi Pelayanan Publik	Reformasi Birokrasi			57,339,586.00	Inspektorat
	6	01	03	2.02	0002	Pendampingan, Asistensi, Verifikasi, dan Penilaian Reformasi Birokrasi	Jumlah Perangkat Daerah yang Dilakukan Pendampingan, Asistensi, Verifikasi, dan Penilaian Reformasi Birokrasi	60,000,000.00	50,000,000.00	66,000,000.00	Kota Lhokseumawe, Semua Kecamatan, Semua Kel/Desa	Dana Transfer Umum-Dana Alokasi Umum	Memperkuat Stabilitas Polhukhankam Dan Transformasi Pelayanan Publik	Reformasi Birokrasi			26,152,605.00	Inspektorat
	6	01	03	2.02	0003	Koordinasi, Monitoring dan Evaluasi serta Verifikasi Pencegahan dan Pemberantasan Korupsi	Jumlah Kegiatan Koordinasi, Monitoring dan Evaluasi serta Verifikasi Pencegahan dan Pemberantasan Korupsi	120,000,000.00	70,000,000.00	62,000,000.00	Kota Lhokseumawe, Semua Kecamatan, Semua Kel/Desa	Dana Transfer Umum-Dana Alokasi Umum	Memperkuat Stabilitas Polhukhankam Dan Transformasi Pelayanan Publik	Reformasi Birokrasi			26,152,605.00	Inspektorat

No	Kode					Urusan / Bidang Urusan / Program / Kegiatan / Sub Kegiatan	Indikator Program / Kegiatan / Sub Kegiatan	Capaian Kinerja Dan Kerangka Pendanaan							Kelompok Sasaran	Prakiraan Maju Rencana Tahun 2025		Perangkat Daerah Penanggung Jawab
								Pagu Indikatif (Rp)			Lokasi	Sumber Dana	Prioritas			Target	Pagu Indikatif (Rp)	
								RKPD 2024	APBD 2024	RKPD Perubahan 2024			Nasional	Daerah				
1	2					3	4	10	11	12	13	14	15	16	17	18	19	20
	6	01	03	2.02	0004	Pendampingan, Asistensi dan Verifikasi Penegakan Integritas	Jumlah Perangkat Daerah yang Dilakukan Pendampingan, Asistensi dan Verifikasi Penegakan Integritas	19,240,205.00	19,240,205.00	19,240,205.00	Kota Lhokseumawe, Semua Kecamatan, Semua Kel/Desa	Dana Transfer Umum-Dana Alokasi Umum	Memperkuat Stabilitas Polhukhankam Dan Transformasi Pelayanan Publik	Reformasi Birokrasi			32,690,756.00	Inspektorat
						Kecamatan Banda Sakti		**2,835,017,638.00**	**2,927,233,800.00**	**3,411,970,100.00**							**3,178,011,207.00**	**Kecamatan Banda Sakti**
	7					**UNSUR KEWILAYAHAN**		**2,835,017,638.00**	**2,927,233,800.00**	**3,411,970,100.00**							**3,178,011,207.00**	**Kecamatan Banda Sakti**
	7	**01**				**KECAMATAN**		**2,835,017,638.00**	**2,927,233,800.00**	**3,411,970,100.00**							**3,178,011,207.00**	**Kecamatan Banda Sakti**
140	**7**	**01**	**01**			**PROGRAM PENUNJANG URUSAN PEMERINTAHAN DAERAH KABUPATEN/KOTA**	**Persentase Layanan Administrasi Pemerintah Daerah**	**2,600,017,638.00**	**2,727,233,800.00**	**2,727,233,800.00**							**2,869,660,538.00**	**Kecamatan Banda Sakti**
	7	***01***	***01***	***2.01***		***Perencanaan, Penganggaran, dan Evaluasi Kinerja Perangkat Daerah***	***Jumlah Dokumen Perencanaan, Penganggaran dan Evaluasi Kinerja Perangkat Daerah***	***14,000,000.00***	***14,000,000.00***	***14,000,000.00***			***Memperkuat Stabilitas Polhukhankam Dan Transformasi Pelayanan Publik***	***Reformasi Birokrasi***	***Kecamatan Banda Sakti***		***12,237,500.00***	***Kecamatan Banda Sakti***
	7	01	01	2.01	0001	Penyusunan Dokumen Perencanaan Perangkat Daerah	Jumlah Dokumen Perencanaan Perangkat Daerah	14,000,000.00	14,000,000.00	14,000,000.00	Kota Lhokseumawe, Banda Sakti, Kampung Jawa Lhokseumawe	Dana Transfer Umum-Dana Alokasi Umum	Memperkuat Stabilitas Polhukhankam Dan Transformasi Pelayanan Publik	Reformasi Birokrasi			12,237,500.00	Kecamatan Banda Sakti
	7	***01***	***01***	***2.02***		***Administrasi Keuangan Perangkat Daerah***	***Periode Administrasi Keuangan Perangkat Daerah***	***2,160,548,838.00***	***2,047,945,000.00***	***2,047,945,000.00***			-	***Reformasi Birokrasi***	***Kecamatan Banda Sakti***		***2,089,912,000.00***	***Kecamatan Banda Sakti***
	7	01	01	2.02	0001	Penyediaan Gaji dan Tunjangan ASN	Jumlah Orang yang Menerima Gaji dan Tunjangan ASN	2,160,548,838.00	2,047,945,000.00	2,047,945,000.00	Kota Lhokseumawe, Banda Sakti, Kampung Jawa Lhokseumawe	Dana Transfer Umum-Dana Alokasi Umum	-	Reformasi Birokrasi			2,089,912,000.00	Kecamatan Banda Sakti
	7	***01***	***01***	***2.06***		***Administrasi Umum Perangkat Daerah***	***Periode Administrasi Umum Perangkat Daerah***	***98,140,000.00***	***138,140,000.00***	***138,140,000.00***			***Memperkuat Stabilitas Polhukhankam Dan Transformasi Pelayanan Publik***	***Reformasi Birokrasi***	***Kecamatan Banda Sakti***		***153,498,538.00***	***Kecamatan Banda Sakti***
	7	01	01	2.06	0002	Penyediaan Peralatan dan Perlengkapan Kantor	Jumlah Paket Peralatan dan Perlengkapan Kantor yang Disediakan	20,000,000.00	25,000,000.00	25,000,000.00	Kota Lhokseumawe, Banda Sakti, Kampung Jawa Lhokseumawe	Dana Transfer Umum-Dana Alokasi Umum	Memperkuat Stabilitas Polhukhankam Dan Transformasi Pelayanan Publik	Reformasi Birokrasi			30,358,538.00	Kecamatan Banda Sakti
	7	01	01	2.06	0004	Penyediaan Bahan Logistik Kantor	Jumlah Paket Bahan Logistik Kantor yang Disediakan	10,000,000.00	10,000,000.00	10,000,000.00	Kota Lhokseumawe, Banda Sakti, Kampung Jawa Lhokseumawe	Dana Transfer Umum-Dana Alokasi Umum	Memperkuat Stabilitas Polhukhankam Dan Transformasi Pelayanan Publik	Reformasi Birokrasi			20,000,000.00	Kecamatan Banda Sakti
	7	01	01	2.06	0005	Penyediaan Barang Cetakan dan Penggandaan	Jumlah Paket Barang Cetakan dan Penggandaan yang Disediakan	7,000,000.00	12,000,000.00	12,000,000.00	Kota Lhokseumawe, Banda Sakti, Kampung Jawa Lhokseumawe	Dana Transfer Umum-Dana Alokasi Umum	Memperkuat Stabilitas Polhukhankam Dan Transformasi Pelayanan Publik	Reformasi Birokrasi			12,000,000.00	Kecamatan Banda Sakti
	7	01	01	2.06	0006	Penyediaan Bahan Bacaan dan Peraturan Perundang-undangan	Jumlah Dokumen Bahan Bacaan dan Peraturan Perundang-Undangan yang Disediakan	1,140,000.00	1,140,000.00	1,140,000.00	Kota Lhokseumawe, Banda Sakti, Kampung Jawa Lhokseumawe	Dana Transfer Umum-Dana Alokasi Umum	Memperkuat Stabilitas Polhukhankam Dan Transformasi Pelayanan Publik	Reformasi Birokrasi			1,140,000.00	Kecamatan Banda Sakti
	7	01	01	2.06	0009	Penyelenggaraan Rapat Koordinasi dan Konsultasi SKPD	Jumlah Laporan Penyelenggaraan Rapat Koordinasi dan Konsultasi SKPD	60,000,000.00	90,000,000.00	90,000,000.00	Kota Lhokseumawe, Banda Sakti, Kampung Jawa Lhokseumawe	Dana Transfer Umum-Dana Alokasi Umum	Memperkuat Stabilitas Polhukhankam Dan Transformasi Pelayanan Publik	Reformasi Birokrasi			90,000,000.00	Kecamatan Banda Sakti
	7	***01***	***01***	***2.07***		***Pengadaan Barang Milik Daerah Penunjang Urusan Pemerintah Daerah***	***Jumlah Jenis Pengadaan Barang Milik Daerah Penunjang Urusan Pemerintah Daerah***	***25,000,000.00***	***47,000,000.00***	***47,000,000.00***			***Memperkuat Stabilitas Polhukhankam Dan Transformasi Pelayanan Publik***	***Reformasi Birokrasi***	***Kecamatan Banda Sakti***		***11,025,000.00***	***Kecamatan Banda Sakti***
	7	01	01	2.07	0011	Pengadaan Sarana dan Prasarana Pendukung Gedung Kantor atau Bangunan Lainnya	Jumlah Unit Sarana dan Prasarana Pendukung Gedung Kantor atau Bangunan Lainnya yang Disediakan	25,000,000.00	47,000,000.00	47,000,000.00	Kota Lhokseumawe, Banda Sakti, Kampung Jawa Lhokseumawe	Dana Transfer Umum-Dana Alokasi Umum	Memperkuat Stabilitas Polhukhankam Dan Transformasi Pelayanan Publik	Reformasi Birokrasi			11,025,000.00	Kecamatan Banda Sakti
	7	***01***	***01***	***2.08***		***Penyediaan Jasa Penunjang Urusan Pemerintahan Daerah***	***Periode Penyediaan Jasa Penunjang Urusan Pemerintahan Daerah***	***189,528,800.00***	***383,348,800.00***	***383,348,800.00***			***Memperkuat Stabilitas Polhukhankam Dan Transformasi Pelayanan Publik***	***Reformasi Birokrasi***	***Kecamatan Banda Sakti***		***464,650,000.00***	***Kecamatan Banda Sakti***
	7	01	01	2.08	0001	Penyediaan Jasa Surat Menyurat	Jumlah Laporan Penyediaan Jasa Surat Menyurat	1,000,000.00	1,000,000.00	1,000,000.00	Kota Lhokseumawe, Banda Sakti, Kampung Jawa Lhokseumawe	Dana Transfer Umum-Dana Alokasi Umum	Memperkuat Stabilitas Polhukhankam Dan Transformasi Pelayanan Publik	Reformasi Birokrasi			3,150,000.00	Kecamatan Banda Sakti

No	Kode					Urusan / Bidang Urusan / Program / Kegiatan / Sub Kegiatan	Indikator Program / Kegiatan / Sub Kegiatan	Capaian Kinerja Dan Kerangka Pendanaan							Kelompok Sasaran	Prakiraan Maju Rencana Tahun 2025		Perangkat Daerah Penanggung Jawab
								Pagu Indikatif (Rp)			Lokasi	Sumber Dana	Prioritas			Target	Pagu Indikatif (Rp)	
								RKPD 2024	APBD 2024	RKPD Perubahan 2024			Nasional	Daerah				
1	2					3	4	10	11	12	13	14	15	16	17	18	19	20
	7	01	01	2.08	0002	Penyediaan Jasa Komunikasi, Sumber Daya Air dan Listrik	Jumlah Laporan Penyediaan Jasa Komunikasi, Sumber Daya Air dan Listrik yang Disediakan	46,200,000.00	46,200,000.00	46,200,000.00	Kota Lhokseumawe, Banda Sakti, Kampung Jawa Lhokseumawe	Dana Transfer Umum-Dana Alokasi Umum	Memperkuat Stabilitas Polhukhankam Dan Transformasi Pelayanan Publik	Reformasi Birokrasi			68,250,000.00	Kecamatan Banda Sakti
	7	01	01	2.08	0004	Penyediaan Jasa Pelayanan Umum Kantor	Jumlah Laporan Penyediaan Jasa Pelayanan Umum Kantor yang Disediakan	142,328,800.00	336,148,800.00	336,148,800.00	Kota Lhokseumawe, Banda Sakti, Kampung Jawa Lhokseumawe	Dana Transfer Umum-Dana Alokasi Umum	-	Reformasi Birokrasi			393,250,000.00	Kecamatan Banda Sakti
	7	***01***	***01***	***2.09***		***Pemeliharaan Barang Milik Daerah Penunjang Urusan Pemerintahan Daerah***	***Periode Pemeliharaan Barang Milik Daerah Penunjang Urusan Pemerintahan Daerah***	***112,800,000.00***	***96,800,000.00***	***96,800,000.00***			***Memperkuat Stabilitas Polhukhankam Dan Transformasi Pelayanan Publik***	***Reformasi Birokrasi***	***Kecamatan Banda Sakti***		***138,337,500.00***	***Kecamatan Banda Sakti***
	7	01	01	2.09	0001	Penyediaan Jasa Pemeliharaan, Biaya Pemeliharaan, dan Pajak Kendaraan Perorangan Dinas atau Kendaraan Dinas Jabatan	Jumlah Kendaraan Perorangan Dinas atau Kendaraan Dinas Jabatan yang Dipelihara dan dibayarkan Pajaknya	43,800,000.00	48,800,000.00	48,800,000.00	Kota Lhokseumawe, Banda Sakti, Kampung Jawa Lhokseumawe	Dana Transfer Umum-Dana Alokasi Umum	Memperkuat Stabilitas Polhukhankam Dan Transformasi Pelayanan Publik	Reformasi Birokrasi			26,985,000.00	Kecamatan Banda Sakti
	7	01	01	2.09	0009	Pemeliharaan/Rehabilitasi Gedung Kantor dan Bangunan Lainnya	Jumlah Gedung Kantor dan Bangunan Lainnya yang Dipelihara/Direhabilitasi	50,000,000.00	38,000,000.00	38,000,000.00	Kota Lhokseumawe, Banda Sakti, Kampung Jawa Lhokseumawe	Dana Transfer Umum-Dana Alokasi Umum	Memperkuat Stabilitas Polhukhankam Dan Transformasi Pelayanan Publik	Reformasi Birokrasi			82,687,500.00	Kecamatan Banda Sakti
	7	01	01	2.09	0010	Pemeliharaan/Rehabilitasi Sarana dan Prasarana Gedung Kantor atau Bangunan Lainnya	Jumlah Sarana dan Prasarana Gedung Kantor atau Bangunan Lainnya yang Dipelihara/Direhabilitasi	19,000,000.00	10,000,000.00	10,000,000.00	Kota Lhokseumawe, Banda Sakti, Kampung Jawa Lhokseumawe	Dana Transfer Umum-Dana Alokasi Umum	Memperkuat Stabilitas Polhukhankam Dan Transformasi Pelayanan Publik	Reformasi Birokrasi			28,665,000.00	Kecamatan Banda Sakti
141	**7**	**01**	**03**			**PROGRAM PEMBERDAYAAN MASYARAKAT DESA DAN KELURAHAN**	**Persentase pembinaan PKK Gampong**	**145,000,000.00**	**145,000,000.00**	**145,000,000.00**							**147,884,106.00**	**Kecamatan Banda Sakti**
	7	***01***	***03***	***2.01***		***Koordinasi Kegiatan Pemberdayaan Desa***	***Jumlah Laporan Koordinasi Kegiatan Pemberdayaan Desa***	***125,000,000.00***	***125,000,000.00***	***125,000,000.00***			***Memperkuat Stabilitas Polhukhankam Dan Transformasi Pelayanan Publik***	***Reformasi Birokrasi***	***Masyarakat Gampong dalam Kecamatan Banda Sakti***		***138,884,106.00***	***Kecamatan Banda Sakti***
	7	01	03	2.01	0001	Peningkatan Partisipasi Masyarakat dalam Forum Musyawarah Perencanaan Pembangunan di Desa	Jumlah Lembaga Kemasyarakatan yang Berpartisipasi dalam Forum Musyawarah Perencanaan Pembangunan di Desa	25,000,000.00	25,000,000.00	25,000,000.00	Kota Lhokseumawe, Banda Sakti, Kampung Jawa Lhokseumawe	Dana Transfer Umum-Dana Alokasi Umum	Memperkuat Stabilitas Polhukhankam Dan Transformasi Pelayanan Publik	Reformasi Birokrasi			18,000,000.00	Kecamatan Banda Sakti
	7	01	03	2.01	0003	Peningkatan Efektifitas Kegiatan Pemberdayaan Masyarakat di Wilayah Kecamatan	Jumlah Laporan Peningkatan Efektivitas Kegiatan Pemberdayaan Masyarakat di Wilayah Kecamatan	100,000,000.00	100,000,000.00	100,000,000.00	Kota Lhokseumawe, Banda Sakti, Kampung Jawa Lhokseumawe	Dana Transfer Umum-Dana Alokasi Umum	Memperkuat Stabilitas Polhukhankam Dan Transformasi Pelayanan Publik	Reformasi Birokrasi			120,884,106.00	Kecamatan Banda Sakti
	7	***01***	***03***	***2.03***		***Pemberdayaan Lembaga Kemasyarakatan Tingkat Kecamatan***	***Jumlah Laporan Pemberdayaan Lembaga Kemasyarakatan Tingkat Kecamatan***	***10,000,000.00***	***10,000,000.00***	***10,000,000.00***			***Memperkuat Stabilitas Polhukhankam Dan Transformasi Pelayanan Publik***	***Reformasi Birokrasi***	***Tim Penggerak PKK Gampong dalam Kecamatan Banda Sakti***		***5,000,000.00***	***Kecamatan Banda Sakti***
	7	01	03	2.03	0001	Penyelenggaraan Lembaga Kemasyarakatan	Jumlah Lembaga Kemasyarakatan yang Diselenggarakan	10,000,000.00	10,000,000.00	10,000,000.00	Kota Lhokseumawe, Banda Sakti, Kampung Jawa Lhokseumawe	Dana Transfer Umum-Dana Alokasi Umum	Memperkuat Stabilitas Polhukhankam Dan Transformasi Pelayanan Publik	Reformasi Birokrasi			5,000,000.00	Kecamatan Banda Sakti
	7	***01***	***03***	***7.04***		***Pemberdayaan Mukim***	***Periode Pemberdayaan Mukim***	***10,000,000.00***	***10,000,000.00***	***10,000,000.00***			***Memperkuat Stabilitas Polhukhankam Dan Transformasi Pelayanan Publik***	***Reformasi Birokrasi***	***Aparatur Mukim dalam Kecamatan Banda Sakti***		***4,000,000.00***	***Kecamatan Banda Sakti***
	7	01	03	7.04	0002	Peningkatan Kapasitas Mukim dan Tuha Peut Mukim	Jumlah Mukim dan Tuha Peut Mukim yang Ditingkatkan Kapasitasnya	10,000,000.00	10,000,000.00	10,000,000.00	Kota Lhokseumawe, Banda Sakti, Kampung Jawa Lhokseumawe	Dana Transfer Umum-Dana Alokasi Umum	Memperkuat Stabilitas Polhukhankam Dan Transformasi Pelayanan Publik	Reformasi Birokrasi			4,000,000.00	Kecamatan Banda Sakti
142	**7**	**01**	**04**			**PROGRAM KOORDINASI KETENTRAMAN DAN KETERTIBAN UMUM**	**Persentase Penertiban**	**50,000,000.00**	**15,000,000.00**	**460,036,300.00**							**110,413,207.00**	**Kecamatan Banda Sakti**
	7	***01***	***04***	***2.01***		***Koordinasi Upaya Penyelenggaraan Ketenteraman dan Ketertiban Umum***	***Jumlah Laporan Koordinasi Upaya Penyelenggaraan Ketentraman dan Ketertiban Umum***	***50,000,000.00***	***15,000,000.00***	***15,000,000.00***			***Memperkuat Stabilitas Polhukhankam Dan Transformasi Pelayanan Publik***	***Reformasi Birokrasi***	***Masyarakat dalam Wilayah Kecamatan Banda Sakti***		***110,413,207.00***	***Kecamatan Banda Sakti***
	7	01	04	2.01	0001	Sinergitas dengan Kepolisian Negara Republik Indonesia, Tentara Nasional Indonesia dan Instansi Vertikal di Wilayah Kecamatan	Jumlah Laporan Hasil Sinergitas dengan Kepolisian Negara Republik Indonesia, Tentara Nasional Indonesia dan Instansi Vertikal di Wilayah Kecamatan	50,000,000.00	15,000,000.00	460,036,300.00	Kota Lhokseumawe, Banda Sakti, Kampung Jawa Lhokseumawe	Dana Transfer Umum-Dana Alokasi Umum	Memperkuat Stabilitas Polhukhankam Dan Transformasi Pelayanan Publik	Reformasi Birokrasi			110,413,207.00	Kecamatan Banda Sakti

No	Kode					Urusan / Bidang Urusan / Program / Kegiatan / Sub Kegiatan	Indikator Program / Kegiatan / Sub Kegiatan	Capaian Kinerja Dan Kerangka Pendanaan							Kelompok Sasaran	Prakiraan Maju Rencana Tahun 2025		Perangkat Daerah Penanggung Jawab
								Pagu Indikatif (Rp)			Lokasi	Sumber Dana	Prioritas			Target	Pagu Indikatif (Rp)	
								RKPD 2024	APBD 2024	RKPD Perubahan 2024			Nasional	Daerah				
1	2					3	4	10	11	12	13	14	15	16	17	18	19	20
143	7	01	05			**PROGRAM PENYELENGGARAAN URUSAN PEMERINTAHAN UMUM**	**Persentase penanganan permasalahan oleh Forkopimcam**	**20,000,000.00**	**20,000,000.00**	**20,000,000.00**							**21,346,553.00**	**Kecamatan Banda Sakti**
	7	***01***	***05***	***2.01***		***Penyelenggaraan Urusan Pemerintahan Umum Sesuai Penugasan Kepala Daerah***	***Jumlah Laporan Penyelenggaraan Urusan Pemerintahan Umum sesuai Penugasan Kepala Daerah***	***20,000,000.00***	***20,000,000.00***	***20,000,000.00***			***Memperkuat Stabilitas Polhukhankam Dan Transformasi Pelayanan Publik***	***Reformasi Birokrasi***	***Camat dan Muspika***		***21,346,553.00***	***Kecamatan Banda Sakti***
	7	01	05	2.01	0008	Pelaksanaan Tugas Forum Koordinasi Pimpinan di Kecamatan	Jumlah Dokumen Tugas Forum Koordinasi Pimpinan di Kecamatan	20,000,000.00	20,000,000.00	20,000,000.00	Kota Lhokseumawe, Banda Sakti, Kampung Jawa Lhokseumawe	Dana Transfer Umum-Dana Alokasi Umum	Memperkuat Stabilitas Polhukhankam Dan Transformasi Pelayanan Publik	Reformasi Birokrasi			21,346,553.00	Kecamatan Banda Sakti
144	7	01	06			**PROGRAM PEMBINAAN DAN PENGAWASAN PEMERINTAHAN DESA**	**Persentase Pengawasan Pemerintahan Gampong**	**20,000,000.00**	**20,000,000.00**	**59,700,000.00**							**28,706,803.00**	**Kecamatan Banda Sakti**
	7	***01***	***06***	***2.01***		***Fasilitasi, Rekomendasi dan Koordinasi Pembinaan dan Pengawasan Pemerintahan Desa***	***Jumlah Dokumen Fasilitasi, Rekomendasi dan Koordinasi Pembinaan dan Pengawasan Pemerintahan Desa***	***20,000,000.00***	***20,000,000.00***	***20,000,000.00***			***Memperkuat Stabilitas Polhukhankam Dan Transformasi Pelayanan Publik***	***Reformasi Birokrasi***	***Gampong dalam Wilayah Kecamatan Banda Sakti***		***28,706,803.00***	***Kecamatan Banda Sakti***
	7	01	06	2.01	0001	Fasilitasi Penyusunan Peraturan Desa dan Peraturan Kepala Desa	Jumlah Dokumen yang Difasilitasi dalam rangka Penyusunan Peraturan Desa dan Peraturan Kepala Desa	10,000,000.00	10,000,000.00	10,000,000.00	Kota Lhokseumawe, Banda Sakti, Kampung Jawa Lhokseumawe	Dana Transfer Umum-Dana Alokasi Umum	Memperkuat Stabilitas Polhukhankam Dan Transformasi Pelayanan Publik	Reformasi Birokrasi			13,333,807.00	Kecamatan Banda Sakti
	7	01	06	2.01	0017	Koordinasi Pendampingan Desa di Wilayahnya	Jumlah Laporan Hasil Koordinasi Pendampingan Desa di Wilayahnya	10,000,000.00	10,000,000.00	49,700,000.00	Kota Lhokseumawe, Banda Sakti, Kampung Jawa Lhokseumawe	Dana Transfer Umum-Dana Alokasi Umum	Memperkuat Stabilitas Polhukhankam Dan Transformasi Pelayanan Publik	Reformasi Birokrasi			15,372,996.00	Kecamatan Banda Sakti
						Kecamatan Blang Mangat		**2,266,189,681.00**	**2,486,659,924.00**	**3,520,306,424.00**							**2,714,879,560.00**	**Kecamatan Blang Mangat**
	7					**UNSUR KEWILAYAHAN**		**2,266,189,681.00**	**2,486,659,924.00**	**3,520,306,424.00**							**2,714,879,560.00**	**Kecamatan Blang Mangat**
	7	**01**				**KECAMATAN**		**2,266,189,681.00**	**2,486,659,924.00**	**3,520,306,424.00**							**2,714,879,560.00**	**Kecamatan Blang Mangat**
145	7	01	01			**PROGRAM PENUNJANG URUSAN PEMERINTAHAN DAERAH KABUPATEN/KOTA**	**Persentase Layanan Administrasi Pemerintah Daerah**	**2,061,189,681.00**	**2,261,659,924.00**	**2,937,934,624.00**							**2,364,906,192.00**	**Kecamatan Blang Mangat**
	7	***01***	***01***	***2.01***		***Perencanaan, Penganggaran, dan Evaluasi Kinerja Perangkat Daerah***	***Jumlah Dokumen Perencanaan, Penganggaran dan Evaluasi Kinerja Kinerja Perangkat Daerah***	***14,000,000.00***	***14,000,000.00***	***14,000,000.00***			***Memperkuat Stabilitas Polhukhankam Dan Transformasi Pelayanan Publik***	***Reformasi Birokrasi***	***Kantor Camat Blang Mangat***		***2,200,000.00***	***Kecamatan Blang Mangat***
	7	01	01	2.01	0001	Penyusunan Dokumen Perencanaan Perangkat Daerah	Jumlah Dokumen Perencanaan Perangkat Daerah	14,000,000.00	14,000,000.00	24,000,000.00	Kota Lhokseumawe, Blang Mangat, Ulee Blang Mane	Dana Transfer Umum-Dana Alokasi Umum	Memperkuat Stabilitas Polhukhankam Dan Transformasi Pelayanan Publik	Reformasi Birokrasi			2,200,000.00	Kecamatan Blang Mangat
	7	***01***	***01***	***2.02***		***Administrasi Keuangan Perangkat Daerah***	***Periode Administrasi Keuangan Daerah***	***1,551,999,712.00***	***1,440,856,000.00***	***1,440,856,000.00***			***Memperkuat Stabilitas Polhukhankam Dan Transformasi Pelayanan Publik***	***Reformasi Birokrasi***	***Aparatur Kecamatan***		***1,797,639,000.00***	***Kecamatan Blang Mangat***
	7	01	01	2.02	0001	Penyediaan Gaji dan Tunjangan ASN	Jumlah Orang yang Menerima Gaji dan Tunjangan ASN	1,551,999,712.00	1,440,856,000.00	1,440,856,000.00	Kota Lhokseumawe, Blang Mangat, Ulee Blang Mane	Dana Transfer Umum-Dana Alokasi Umum	Memperkuat Stabilitas Polhukhankam Dan Transformasi Pelayanan Publik	Reformasi Birokrasi			1,797,639,000.00	Kecamatan Blang Mangat
	7	***01***	***01***	***2.06***		***Administrasi Umum Perangkat Daerah***	***Periode Administrasi Umum Perangkat Daerah***	***98,140,000.00***	***148,140,000.00***	***148,140,000.00***			***Memperkuat Stabilitas Polhukhankam Dan Transformasi Pelayanan Publik***	***Reformasi Birokrasi***	***Kantor Camat Blang Mangat***		***81,774,692.00***	***Kecamatan Blang Mangat***
	7	01	01	2.06	0002	Penyediaan Peralatan dan Perlengkapan Kantor	Jumlah Paket Peralatan dan Perlengkapan Kantor yang Disediakan	20,000,000.00	20,000,000.00	56,449,800.00	Kota Lhokseumawe, Blang Mangat, Ulee Blang Mane	Dana Transfer Umum-Dana Alokasi Umum	Memperkuat Stabilitas Polhukhankam Dan Transformasi Pelayanan Publik	Reformasi Birokrasi			10,700,000.00	Kecamatan Blang Mangat
	7	01	01	2.06	0004	Penyediaan Bahan Logistik Kantor	Jumlah Paket Bahan Logistik Kantor yang Disediakan	10,000,000.00	10,000,000.00	44,500,000.00	Kota Lhokseumawe, Blang Mangat, Ulee Blang Mane	Dana Transfer Umum-Dana Alokasi Umum	Memperkuat Stabilitas Polhukhankam Dan Transformasi Pelayanan Publik	Reformasi Birokrasi			4,400,000.00	Kecamatan Blang Mangat
	7	01	01	2.06	0005	Penyediaan Barang Cetakan dan Penggandaan	Jumlah Paket Barang Cetakan dan Penggandaan yang Disediakan	7,000,000.00	7,000,000.00	25,000,000.00	Kota Lhokseumawe, Blang Mangat, Ulee Blang Mane	Dana Transfer Umum-Dana Alokasi Umum	Memperkuat Stabilitas Polhukhankam Dan Transformasi Pelayanan Publik	Reformasi Birokrasi			5,355,000.00	Kecamatan Blang Mangat

No	Kode					Urusan / Bidang Urusan / Program / Kegiatan / Sub Kegiatan	Indikator Program / Kegiatan / Sub Kegiatan	Capaian Kinerja Dan Kerangka Pendanaan							Kelompok Sasaran	Prakiraan Maju Rencana Tahun 2025		Perangkat Daerah Penanggung Jawab
								Pagu Indikatif (Rp)			Lokasi	Sumber Dana	Prioritas			Target	Pagu Indikatif (Rp)	
								RKPD 2024	APBD 2024	RKPD Perubahan 2024			Nasional	Daerah				
1	2					3	4	10	11	12	13	14	15	16	17	18	19	20
	7	01	01	2.06	0006	Penyediaan Bahan Bacaan dan Peraturan Perundang-undangan	Jumlah Dokumen Bahan Bacaan dan Peraturan Perundang-Undangan yang Disediakan	1,140,000.00	1,140,000.00	1,140,000.00	Kota Lhokseumawe, Blang Mangat, Ulee Blang Mane	Dana Transfer Umum-Dana Alokasi Umum	Memperkuat Stabilitas Polhukhankam Dan Transformasi Pelayanan Publik	Reformasi Birokrasi			1,319,692.00	Kecamatan Blang Mangat
	7	01	01	2.06	0009	Penyelenggaraan Rapat Koordinasi dan Konsultasi SKPD	Jumlah Laporan Penyelenggaraan Rapat Koordinasi dan Konsultasi SKPD	60,000,000.00	110,000,000.00	160,000,000.00	Kota Lhokseumawe, Blang Mangat, Ulee Blang Mane	Dana Transfer Umum-Dana Alokasi Umum	Memperkuat Stabilitas Polhukhankam Dan Transformasi Pelayanan Publik	Reformasi Birokrasi			60,000,000.00	Kecamatan Blang Mangat
	7	***01***	***01***	***2.07***		***Pengadaan Barang Milik Daerah Penunjang Urusan Pemerintah Daerah***	***Periode Pengadaan Barang Milik Daerah Penunjang Urusan Pemerintah Daerah***	***30,000,000.00***	***40,000,000.00***	***40,000,000.00***			***Memperkuat Stabilitas Polhukhankam Dan Transformasi Pelayanan Publik***	***Reformasi Birokrasi***	***Kantor Camat Blang Mangat***		***6,930,000.00***	***Kecamatan Blang Mangat***
	7	01	01	2.07	0011	Pengadaan Sarana dan Prasarana Pendukung Gedung Kantor atau Bangunan Lainnya	Jumlah Unit Sarana dan Prasarana Pendukung Gedung Kantor atau Bangunan Lainnya yang Disediakan	30,000,000.00	40,000,000.00	123,374,900.00	Kota Lhokseumawe, Blang Mangat, Ulee Blang Mane	Dana Transfer Umum-Dana Alokasi Umum	Memperkuat Stabilitas Polhukhankam Dan Transformasi Pelayanan Publik	Reformasi Birokrasi			6,930,000.00	Kecamatan Blang Mangat
	7	***01***	***01***	***2.08***		***Penyediaan Jasa Penunjang Urusan Pemerintahan Daerah***	***Periode Penyediaan Jasa Penunjang Urusan Pemerintahan Daerah***	***223,249,969.00***	***404,863,924.00***	***404,863,924.00***			***Memperkuat Stabilitas Polhukhankam Dan Transformasi Pelayanan Publik***	***Reformasi Birokrasi***	***Kantor Camat Blang Mangat***		***425,150,000.00***	***Kecamatan Blang Mangat***
	7	01	01	2.08	0001	Penyediaan Jasa Surat Menyurat	Jumlah Laporan Penyediaan Jasa Surat Menyurat	1,000,000.00	1,000,000.00	1,000,000.00	Kota Lhokseumawe, Blang Mangat, Ulee Blang Mane	Dana Transfer Umum-Dana Alokasi Umum	Memperkuat Stabilitas Polhukhankam Dan Transformasi Pelayanan Publik	Reformasi Birokrasi			1,150,000.00	Kecamatan Blang Mangat
	7	01	01	2.08	0002	Penyediaan Jasa Komunikasi, Sumber Daya Air dan Listrik	Jumlah Laporan Penyediaan Jasa Komunikasi, Sumber Daya Air dan Listrik yang Disediakan	47,784,689.00	45,298,644.00	45,298,644.00	Kota Lhokseumawe, Blang Mangat, Ulee Blang Mane	Dana Transfer Umum-Dana Alokasi Umum	Memperkuat Stabilitas Polhukhankam Dan Transformasi Pelayanan Publik	Reformasi Birokrasi			40,000,000.00	Kecamatan Blang Mangat
	7	01	01	2.08	0004	Penyediaan Jasa Pelayanan Umum Kantor	Jumlah Laporan Penyediaan Jasa Pelayanan Umum Kantor yang Disediakan	174,465,280.00	358,565,280.00	358,565,280.00	Kota Lhokseumawe, Blang Mangat, Ulee Blang Mane	Dana Transfer Umum-Dana Alokasi Umum	Memperkuat Stabilitas Polhukhankam Dan Transformasi Pelayanan Publik	Reformasi Birokrasi			384,000,000.00	Kecamatan Blang Mangat
	7	***01***	***01***	***2.09***		***Pemeliharaan Barang Milik Daerah Penunjang Urusan Pemerintahan Daerah***	***Periode Pemeliharaan Barang Milik Daerah Penunjang Urusan Pemerintahan Daerah***	***143,800,000.00***	***213,800,000.00***	***213,800,000.00***			***Memperkuat Stabilitas Polhukhankam Dan Transformasi Pelayanan Publik***	***Reformasi Birokrasi***	***Kantor Camat Blang Mangat***		***51,212,500.00***	***Kecamatan Blang Mangat***
	7	01	01	2.09	0001	Penyediaan Jasa Pemeliharaan, Biaya Pemeliharaan, dan Pajak Kendaraan Perorangan Dinas atau Kendaraan Dinas Jabatan	Jumlah Kendaraan Perorangan Dinas atau Kendaraan Dinas Jabatan yang Dipelihara dan dibayarkan Pajaknya	43,800,000.00	33,800,000.00	43,800,000.00	Kota Lhokseumawe, Blang Mangat, Ulee Blang Mane	Dana Transfer Umum-Dana Alokasi Umum	Memperkuat Stabilitas Polhukhankam Dan Transformasi Pelayanan Publik	Reformasi Birokrasi			25,700,000.00	Kecamatan Blang Mangat
	7	01	01	2.09	0009	Pemeliharaan/Rehabilitasi Gedung Kantor dan Bangunan Lainnya	Jumlah Gedung Kantor dan Bangunan Lainnya yang Dipelihara/Direhabilitasi	75,000,000.00	170,000,000.00	584,000,000.00	Kota Lhokseumawe, Blang Mangat, Ulee Blang Mane	Dana Transfer Umum-Dana Alokasi Umum	Memperkuat Stabilitas Polhukhankam Dan Transformasi Pelayanan Publik	Reformasi Birokrasi			20,000,000.00	Kecamatan Blang Mangat
	7	01	01	2.09	0010	Pemeliharaan/Rehabilitasi Sarana dan Prasarana Gedung Kantor atau Bangunan Lainnya	Jumlah Sarana dan Prasarana Gedung Kantor atau Bangunan Lainnya yang Dipelihara/Direhabilitasi	25,000,000.00	10,000,000.00	29,950,000.00	Kota Lhokseumawe, Blang Mangat, Ulee Blang Mane	Dana Transfer Umum-Dana Alokasi Umum	Memperkuat Stabilitas Polhukhankam Dan Transformasi Pelayanan Publik	Reformasi Birokrasi			5,512,500.00	Kecamatan Blang Mangat
146	**7**	**01**	**02**			**PROGRAM PENYELENGGARAAN PEMERINTAHAN DAN PELAYANAN PUBLIK**	**Persentase Peningkatan Fasilitas Publik**	**10,000,000.00**	**10,000,000.00**	**10,000,000.00**							**5,000,000.00**	**Kecamatan Blang Mangat**
	7	***01***	***02***	***2.01***		***Koordinasi Penyelenggaraan Kegiatan Pemerintahan di Tingkat Kecamatan***	***Jumlah Dokumen Koordinasi Penyelenggaraan Kegiatan Pemerintahan di Tingkat Kecamatan***	***10,000,000.00***	***10,000,000.00***	***10,000,000.00***			***Memperkuat Stabilitas Polhukhankam Dan Transformasi Pelayanan Publik***	***Reformasi Birokrasi***	***Masyarakat***		***5,000,000.00***	***Kecamatan Blang Mangat***
	7	01	02	2.01	0002	Peningkatan Efektifitas Kegiatan Pemerintahan di Tingkat Kecamatan	Jumlah Dokumen Peningkatan Efektifitas Kegiatan Pemerintahan di Tingkat Kecamatan	10,000,000.00	10,000,000.00	10,000,000.00	Kota Lhokseumawe, Blang Mangat, Ulee Blang Mane	Dana Transfer Umum-Dana Alokasi Umum	Memperkuat Stabilitas Polhukhankam Dan Transformasi Pelayanan Publik	Reformasi Birokrasi			5,000,000.00	Kecamatan Blang Mangat
147	**7**	**01**	**03**			**PROGRAM PEMBERDAYAAN MASYARAKAT DESA DAN KELURAHAN**	**Persentase pembinaan PKK Gampong**	**145,000,000.00**	**145,000,000.00**	**222,258,000.00**							**134,745,449.00**	**Kecamatan Blang Mangat**
	7	***01***	***03***	***2.01***		***Koordinasi Kegiatan Pemberdayaan Desa***	***Jumlah Laporan Koordinasi Kegiatan Pemberdayaan Desa***	***125,000,000.00***	***125,000,000.00***	***125,000,000.00***			***Memperkuat Stabilitas Polhukhankam Dan Transformasi Pelayanan Publik***	***Reformasi Birokrasi***	***Masyarakat***		***118,900,000.00***	***Kecamatan Blang Mangat***

No	Kode					Urusan / Bidang Urusan / Program / Kegiatan / Sub Kegiatan	Indikator Program / Kegiatan / Sub Kegiatan	Capaian Kinerja Dan Kerangka Pendanaan							Kelompok Sasaran	Prakiraan Maju Rencana Tahun 2025		Perangkat Daerah Penanggung Jawab
								Pagu Indikatif (Rp)			Lokasi	Sumber Dana	Prioritas			Target	Pagu Indikatif (Rp)	
								RKPD 2024	APBD 2024	RKPD Perubahan 2024			Nasional	Daerah				
1	2					3	4	10	11	12	13	14	15	16	17	18	19	20
	7	01	03	2.01	0001	Peningkatan Partisipasi Masyarakat dalam Forum Musyawarah Perencanaan Pembangunan di Desa	Jumlah Lembaga Kemasyarakatan yang Berpartisipasi dalam Forum Musyawarah Perencanaan Pembangunan di Desa	25,000,000.00	25,000,000.00	25,000,000.00	Kota Lhokseumawe, Blang Mangat, Ulee Blang Mane	Dana Transfer Umum-Dana Alokasi Umum	Memperkuat Stabilitas Polhukhankam Dan Transformasi Pelayanan Publik	Reformasi Birokrasi			18,900,000.00	Kecamatan Blang Mangat
	7	01	03	2.01	0003	Peningkatan Efektifitas Kegiatan Pemberdayaan Masyarakat di Wilayah Kecamatan	Jumlah Laporan Peningkatan Efektivitas Kegiatan Pemberdayaan Masyarakat di Wilayah Kecamatan	100,000,000.00	100,000,000.00	140,258,000.00	Kota Lhokseumawe, Blang Mangat, Ulee Blang Mane	Dana Transfer Umum-Dana Alokasi Umum	Memperkuat Stabilitas Polhukhankam Dan Transformasi Pelayanan Publik	Reformasi Birokrasi			100,000,000.00	Kecamatan Blang Mangat
	7	***01***	***03***	***2.03***		***Pemberdayaan Lembaga Kemasyarakatan Tingkat Kecamatan***	***Jumlah Laporan Pemberdayaan Kemasyarakatan Tingkat Kecamatan***	***10,000,000.00***	***10,000,000.00***	***10,000,000.00***			***Memperkuat Stabilitas Polhukhankam Dan Transformasi Pelayanan Publik***	***Reformasi Birokrasi***	***Masyarakat***		***10,914,921.00***	***Kecamatan Blang Mangat***
	7	01	03	2.03	0001	Penyelenggaraan Lembaga Kemasyarakatan	Jumlah Lembaga Kemasyarakatan yang Diselenggarakan	10,000,000.00	10,000,000.00	47,000,000.00	Kota Lhokseumawe, Blang Mangat, Ulee Blang Mane	Dana Transfer Umum-Dana Alokasi Umum	Memperkuat Stabilitas Polhukhankam Dan Transformasi Pelayanan Publik	Reformasi Birokrasi			10,914,921.00	Kecamatan Blang Mangat
	7	***01***	***03***	***7.04***		***Pemberdayaan Mukim***	***Periode Pemberdayaan Mukim***	***10,000,000.00***	***10,000,000.00***	***10,000,000.00***			***Memperkuat Stabilitas Polhukhankam Dan Transformasi Pelayanan Publik***	***Reformasi Birokrasi***	***Aparatur Mukim***		***4,930,528.00***	***Kecamatan Blang Mangat***
	7	01	03	7.04	0002	Peningkatan Kapasitas Mukim dan Tuha Peut Mukim	Jumlah Mukim dan Tuha Peut Mukim yang Ditingkatkan Kapasitasnya	10,000,000.00	10,000,000.00	10,000,000.00	Kota Lhokseumawe, Blang Mangat, Ulee Blang Mane	Dana Transfer Umum-Dana Alokasi Umum	Memperkuat Stabilitas Polhukhankam Dan Transformasi Pelayanan Publik	Reformasi Birokrasi			4,930,528.00	Kecamatan Blang Mangat
148	**7**	**01**	**04**			**PROGRAM KOORDINASI KETENTRAMAN DAN KETERTIBAN UMUM**	**Persentase Penertiban**	**10,000,000.00**	**10,000,000.00**	**161,451,700.00**							**155,146,500.00**	**Kecamatan Blang Mangat**
	7	***01***	***04***	***2.01***		***Koordinasi Upaya Penyelenggaraan Ketenteraman dan Ketertiban Umum***	***Jumlah Laporan Koordinasi Upaya Penyelenggaraan Ketentraman dan Ketertiban Umum***	***10,000,000.00***	***10,000,000.00***	***10,000,000.00***			***Memperkuat Stabilitas Polhukhankam Dan Transformasi Pelayanan Publik***	***Reformasi Birokrasi***	***Masyarakat***		***155,146,500.00***	***Kecamatan Blang Mangat***
	7	01	04	2.01	0001	Sinergitas dengan Kepolisian Negara Republik Indonesia, Tentara Nasional Indonesia dan Instansi Vertikal di Wilayah Kecamatan	Jumlah Laporan Hasil Sinergitas dengan Kepolisian Negara Republik Indonesia, Tentara Nasional Indonesia dan Instansi Vertikal di Wilayah Kecamatan	10,000,000.00	10,000,000.00	161,451,700.00	Kota Lhokseumawe, Blang Mangat, Ulee Blang Mane	Dana Transfer Umum-Dana Alokasi Umum	Memperkuat Stabilitas Polhukhankam Dan Transformasi Pelayanan Publik	Reformasi Birokrasi			155,146,500.00	Kecamatan Blang Mangat
149	**7**	**01**	**05**			**PROGRAM PENYELENGGARAAN URUSAN PEMERINTAHAN UMUM**	**Persentase penanganan permasalahan oleh Forkopimcam**	**20,000,000.00**	**20,000,000.00**	**21,000,000.00**							**20,029,607.00**	**Kecamatan Blang Mangat**
	7	***01***	***05***	***2.01***		***Penyelenggaraan Urusan Pemerintahan Umum Sesuai Penugasan Kepala Daerah***	***Jumlah Dokumen Penyelenggaraan Urusan Pemerintahan Umum Sesuai Penugasan Kepala DaerahDokumen***	***20,000,000.00***	***20,000,000.00***	***20,000,000.00***			***Memperkuat Stabilitas Polhukhankam Dan Transformasi Pelayanan Publik***	***Reformasi Birokrasi***	***Pimpinan Kecamatan Blang Mangat***		***20,029,607.00***	***Kecamatan Blang Mangat***
	7	01	05	2.01	0008	Pelaksanaan Tugas Forum Koordinasi Pimpinan di Kecamatan	Jumlah Dokumen Tugas Forum Koordinasi Pimpinan di Kecamatan	20,000,000.00	20,000,000.00	21,000,000.00	Kota Lhokseumawe, Blang Mangat, Ulee Blang Mane	Dana Transfer Umum-Dana Alokasi Umum	Memperkuat Stabilitas Polhukhankam Dan Transformasi Pelayanan Publik	Reformasi Birokrasi			20,029,607.00	Kecamatan Blang Mangat
150	**7**	**01**	**06**			**PROGRAM PEMBINAAN DAN PENGAWASAN PEMERINTAHAN DESA**	**Persentase Pengawasan Pemerintahan Gampong**	**20,000,000.00**	**40,000,000.00**	**167,662,100.00**							**35,051,812.00**	**Kecamatan Blang Mangat**
	7	***01***	***06***	***2.01***		***Fasilitasi, Rekomendasi dan Koordinasi Pembinaan dan Pengawasan Pemerintahan Desa***	***Jumlah Dokumen Fasilitasi, Rekomendasi dan Koordinasi Pembinaan dan Pengawasan Pemerintahan Desa***	***20,000,000.00***	***40,000,000.00***	***40,000,000.00***			***Memperkuat Stabilitas Polhukhankam Dan Transformasi Pelayanan Publik***	***Reformasi Birokrasi***	***Masyarakat***		***35,051,812.00***	***Kecamatan Blang Mangat***
	7	01	06	2.01	0001	Fasilitasi Penyusunan Peraturan Desa dan Peraturan Kepala Desa	Jumlah Dokumen yang Difasilitasi dalam rangka Penyusunan Peraturan Desa dan Peraturan Kepala Desa	10,000,000.00	10,000,000.00	58,360,000.00	Kota Lhokseumawe, Blang Mangat, Ulee Blang Mane	Dana Transfer Umum-Dana Alokasi Umum	Memperkuat Stabilitas Polhukhankam Dan Transformasi Pelayanan Publik	Reformasi Birokrasi			15,000,000.00	Kecamatan Blang Mangat
	7	01	06	2.01	0017	Koordinasi Pendampingan Desa di Wilayahnya	Jumlah Laporan Hasil Koordinasi Pendampingan Desa di Wilayahnya	10,000,000.00	30,000,000.00	109,302,100.00	Kota Lhokseumawe, Blang Mangat, Ulee Blang Mane	Dana Transfer Umum-Dana Alokasi Umum	Memperkuat Stabilitas Polhukhankam Dan Transformasi Pelayanan Publik	Reformasi Birokrasi			20,051,812.00	Kecamatan Blang Mangat
						Kecamatan Muara Satu		**2,211,765,882.00**	**2,336,001,000.00**	**2,596,588,000.00**							**2,504,780,075.00**	**Kecamatan Muara Satu**
	7					**UNSUR KEWILAYAHAN**		**2,211,765,882.00**	**2,336,001,000.00**	**2,596,588,000.00**							**2,504,780,075.00**	**Kecamatan Muara Satu**

No	Kode					Urusan / Bidang Urusan / Program / Kegiatan / Sub Kegiatan	Indikator Program / Kegiatan / Sub Kegiatan	Capaian Kinerja Dan Kerangka Pendanaan							Kelompok Sasaran	Prakiraan Maju Rencana Tahun 2025		Perangkat Daerah Penanggung Jawab
								Pagu Indikatif (Rp)			Lokasi	Sumber Dana	Prioritas			Target	Pagu Indikatif (Rp)	
								RKPD 2024	APBD 2024	RKPD Perubahan 2024			Nasional	Daerah				
1	2					3	4	10	11	12	13	14	15	16	17	18	19	20
	7	**01**				**KECAMATAN**		**2,211,765,882.00**	**2,336,001,000.00**	**2,596,588,000.00**							**2,504,780,075.00**	**Kecamatan Muara Satu**
151	**7**	**01**	**01**			**PROGRAM PENUNJANG URUSAN PEMERINTAHAN DAERAH KABUPATEN/KOTA**	**Persentase Layanan Administrasi Pemerintah Daerah**	**1,998,855,362.00**	**2,123,090,480.00**	**2,123,090,480.00**							**2,341,780,075.00**	**Kecamatan Muara Satu**
	7	***01***	***01***	***2.01***		***Perencanaan, Penganggaran, dan Evaluasi Kinerja Perangkat Daerah***	***Jumlah Dokumen Perencanaan, Penganggaran, dan Evaluasi Kinerja Perangkat Daerah***	***14,000,000.00***	***14,000,000.00***	***14,000,000.00***			***Memperkuat Stabilitas Polhukhankam Dan Transformasi Pelayanan Publik***	***Reformasi Birokrasi***	***Kantor Camat Muara Satu***		***23,535,478.00***	***Kecamatan Muara Satu***
	7	01	01	2.01	0001	Penyusunan Dokumen Perencanaan Perangkat Daerah	Jumlah Dokumen Perencanaan Perangkat Daerah	14,000,000.00	14,000,000.00	14,000,000.00	Kota Lhokseumawe, Muara Satu, Batuphat Timur	Dana Transfer Umum-Dana Alokasi Umum	Memperkuat Stabilitas Polhukhankam Dan Transformasi Pelayanan Publik	Reformasi Birokrasi			23,535,478.00	Kecamatan Muara Satu
	7	***01***	***01***	***2.02***		***Administrasi Keuangan Perangkat Daerah***	***Periode Penyediaan Administrasi Keuangan Perangkat Daerah***	***1,496,765,882.00***	***1,442,901,000.00***	***1,442,901,000.00***			***Memperkuat Stabilitas Polhukhankam Dan Transformasi Pelayanan Publik***	***Reformasi Birokrasi***	***Aparatur Kecamatan Muara Satu***		***1,529,806,080.00***	***Kecamatan Muara Satu***
	7	01	01	2.02	0001	Penyediaan Gaji dan Tunjangan ASN	Jumlah Orang yang Menerima Gaji dan Tunjangan ASN	1,496,765,882.00	1,442,901,000.00	1,442,901,000.00	Kota Lhokseumawe, Muara Satu, Batuphat Timur	Dana Transfer Umum-Dana Alokasi Umum	Memperkuat Stabilitas Polhukhankam Dan Transformasi Pelayanan Publik	Reformasi Birokrasi			1,529,806,080.00	Kecamatan Muara Satu
	7	***01***	***01***	***2.06***		***Administrasi Umum Perangkat Daerah***	***Periode Pelaksanaan Administrasi Umum Perangkat Daerah***	***98,140,000.00***	***98,140,000.00***	***98,140,000.00***			***Memperkuat Stabilitas Polhukhankam Dan Transformasi Pelayanan Publik***	***Reformasi Birokrasi***	***Kantor Camat Muara Satu***		***117,677,390.00***	***Kecamatan Muara Satu***
	7	01	01	2.06	0002	Penyediaan Peralatan dan Perlengkapan Kantor	Jumlah Paket Peralatan dan Perlengkapan Kantor yang Disediakan	20,000,000.00	20,000,000.00	20,000,000.00	Kota Lhokseumawe, Muara Satu, Semua Kel/Desa	Dana Transfer Umum-Dana Alokasi Umum	Memperkuat Stabilitas Polhukhankam Dan Transformasi Pelayanan Publik	Reformasi Birokrasi			14,121,287.00	Kecamatan Muara Satu
	7	01	01	2.06	0004	Penyediaan Bahan Logistik Kantor	Jumlah Paket Bahan Logistik Kantor yang Disediakan	10,000,000.00	10,000,000.00	10,000,000.00	Kota Lhokseumawe, Muara Satu, Semua Kel/Desa	Dana Transfer Umum-Dana Alokasi Umum	Memperkuat Stabilitas Polhukhankam Dan Transformasi Pelayanan Publik	Reformasi Birokrasi			7,060,643.00	Kecamatan Muara Satu
	7	01	01	2.06	0005	Penyediaan Barang Cetakan dan Penggandaan	Jumlah Paket Barang Cetakan dan Penggandaan yang Disediakan	7,000,000.00	7,000,000.00	7,000,000.00	Kota Lhokseumawe, Muara Satu, Semua Kel/Desa	Dana Transfer Umum-Dana Alokasi Umum	Memperkuat Stabilitas Polhukhankam Dan Transformasi Pelayanan Publik	Reformasi Birokrasi			9,061,159.00	Kecamatan Muara Satu
	7	01	01	2.06	0006	Penyediaan Bahan Bacaan dan Peraturan Perundang-undangan	Jumlah Dokumen Bahan Bacaan dan Peraturan Perundang-Undangan yang Disediakan	1,140,000.00	1,140,000.00	1,140,000.00	Kota Lhokseumawe, Muara Satu, Semua Kel/Desa	Dana Transfer Umum-Dana Alokasi Umum	Memperkuat Stabilitas Polhukhankam Dan Transformasi Pelayanan Publik	Reformasi Birokrasi			2,471,225.00	Kecamatan Muara Satu
	7	01	01	2.06	0009	Penyelenggaraan Rapat Koordinasi dan Konsultasi SKPD	Jumlah Laporan Penyelenggaraan Rapat Koordinasi dan Konsultasi SKPD	60,000,000.00	60,000,000.00	60,000,000.00	Kota Lhokseumawe, Muara Satu, Semua Kel/Desa	Dana Transfer Umum-Dana Alokasi Umum	Memperkuat Stabilitas Polhukhankam Dan Transformasi Pelayanan Publik	Reformasi Birokrasi			84,963,076.00	Kecamatan Muara Satu
	7	***01***	***01***	***2.07***		***Pengadaan Barang Milik Daerah Penunjang Urusan Pemerintah Daerah***	***Jumlah Pengadaan Barang Milik Daerah Penunjang Urusan Pemerintah Daerah***	***30,000,000.00***	***30,000,000.00***	***30,000,000.00***			***Memperkuat Stabilitas Polhukhankam Dan Transformasi Pelayanan Publik***	***Reformasi Birokrasi***	***Kantor Camat Muara Satu***		***35,303,217.00***	***Kecamatan Muara Satu***
	7	01	01	2.07	0011	Pengadaan Sarana dan Prasarana Pendukung Gedung Kantor atau Bangunan Lainnya	Jumlah Unit Sarana dan Prasarana Pendukung Gedung Kantor atau Bangunan Lainnya yang Disediakan	30,000,000.00	30,000,000.00	30,000,000.00	Kota Lhokseumawe, Muara Satu, Semua Kel/Desa	Dana Transfer Umum-Dana Alokasi Umum	Memperkuat Stabilitas Polhukhankam Dan Transformasi Pelayanan Publik	Reformasi Birokrasi			35,303,217.00	Kecamatan Muara Satu
	7	***01***	***01***	***2.08***		***Penyediaan Jasa Penunjang Urusan Pemerintahan Daerah***	***Jumlah Penyediaan Jasa Penunjang Urusan Pemerintah Daerah***	***216,149,480.00***	***344,249,480.00***	***344,249,480.00***			***Memperkuat Stabilitas Polhukhankam Dan Transformasi Pelayanan Publik***	***Reformasi Birokrasi***	***Kantor Camat Muara Satu***		***400,103,128.00***	***Kecamatan Muara Satu***
	7	01	01	2.08	0001	Penyediaan Jasa Surat Menyurat	Jumlah Laporan Penyediaan Jasa Surat Menyurat	1,000,000.00	1,000,000.00	1,000,000.00	Kota Lhokseumawe, Muara Satu, Semua Kel/Desa	Dana Transfer Umum-Dana Alokasi Umum	Memperkuat Stabilitas Polhukhankam Dan Transformasi Pelayanan Publik	Reformasi Birokrasi			2,000,516.00	Kecamatan Muara Satu
	7	01	01	2.08	0002	Penyediaan Jasa Komunikasi, Sumber Daya Air dan Listrik	Jumlah Laporan Penyediaan Jasa Komunikasi, Sumber Daya Air dan Listrik yang Disediakan	76,117,000.00	75,217,000.00	75,217,000.00	Kota Lhokseumawe, Muara Satu, Semua Kel/Desa	Dana Transfer Umum-Dana Alokasi Umum	Memperkuat Stabilitas Polhukhankam Dan Transformasi Pelayanan Publik	Reformasi Birokrasi			98,025,266.00	Kecamatan Muara Satu
	7	01	01	2.08	0004	Penyediaan Jasa Pelayanan Umum Kantor	Jumlah Laporan Penyediaan Jasa Pelayanan Umum Kantor yang Disediakan	139,032,480.00	268,032,480.00	268,032,480.00	Kota Lhokseumawe, Muara Satu, Semua Kel/Desa	Dana Transfer Umum-Dana Alokasi Umum	Memperkuat Stabilitas Polhukhankam Dan Transformasi Pelayanan Publik	Reformasi Birokrasi			300,077,346.00	Kecamatan Muara Satu

No	Kode					Urusan / Bidang Urusan / Program / Kegiatan / Sub Kegiatan	Indikator Program / Kegiatan / Sub Kegiatan	Capaian Kinerja Dan Kerangka Pendanaan							Kelompok Sasaran	Prakiraan Maju Rencana Tahun 2025		Perangkat Daerah Penanggung Jawab
								Pagu Indikatif (Rp)			Lokasi	Sumber Dana	Prioritas			Target	Pagu Indikatif (Rp)	
								RKPD 2024	APBD 2024	RKPD Perubahan 2024			Nasional	Daerah				
1	2					3	4	10	11	12	13	14	15	16	17	18	19	20
	7	***01***	***01***	***2.09***		***Pemeliharaan Barang Milik Daerah Penunjang Urusan Pemerintahan Daerah***	***Jumlah Pemeliharaan Barang Milik Daerah Penunjang Urusan Pemerintah Daerah***	***143,800,000.00***	***193,800,000.00***	***193,800,000.00***			***Memperkuat Stabilitas Polhukhankam Dan Transformasi Pelayanan Publik***	***Reformasi Birokrasi***	***Kantor Camat Muara Satu***		***235,354,782.00***	***Kecamatan Muara Satu***
	7	01	01	2.09	0001	Penyediaan Jasa Pemeliharaan, Biaya Pemeliharaan, dan Pajak Kendaraan Perorangan Dinas atau Kendaraan Dinas Jabatan	Jumlah Kendaraan Perorangan Dinas atau Kendaraan Dinas Jabatan yang Dipelihara dan dibayarkan Pajaknya	43,800,000.00	33,800,000.00	33,800,000.00	Kota Lhokseumawe, Muara Satu, Semua Kel/Desa	Dana Transfer Umum-Dana Alokasi Umum	Memperkuat Stabilitas Polhukhankam Dan Transformasi Pelayanan Publik	Reformasi Birokrasi			81,197,400.00	Kecamatan Muara Satu
	7	01	01	2.09	0009	Pemeliharaan/Rehabilitasi Gedung Kantor dan Bangunan Lainnya	Jumlah Gedung Kantor dan Bangunan Lainnya yang Dipelihara/Direhabilitasi	75,000,000.00	150,000,000.00	150,000,000.00	Kota Lhokseumawe, Muara Satu, Semua Kel/Desa	Dana Transfer Umum-Dana Alokasi Umum	Memperkuat Stabilitas Polhukhankam Dan Transformasi Pelayanan Publik	Reformasi Birokrasi			141,212,869.00	Kecamatan Muara Satu
	7	01	01	2.09	0010	Pemeliharaan/Rehabilitasi Sarana dan Prasarana Gedung Kantor atau Bangunan Lainnya	Jumlah Sarana dan Prasarana Gedung Kantor atau Bangunan Lainnya yang Dipelihara/Direhabilitasi	25,000,000.00	10,000,000.00	10,000,000.00	Kota Lhokseumawe, Muara Satu, Semua Kel/Desa	Dana Transfer Umum-Dana Alokasi Umum	Memperkuat Stabilitas Polhukhankam Dan Transformasi Pelayanan Publik	Reformasi Birokrasi			12,944,513.00	Kecamatan Muara Satu
152	**7**	**01**	**03**			**PROGRAM PEMBERDAYAAN MASYARAKAT DESA DAN KELURAHAN**	**Persentase pembinaan PKK Gampong**	**145,000,000.00**	**145,000,000.00**	**145,000,000.00**							**120,000,000.00**	**Kecamatan Muara Satu**
	7	***01***	***03***	***2.01***		***Koordinasi Kegiatan Pemberdayaan Desa***	***Jumlah Periode Koordinasi Kegiatan Pemberdayaan Desa***	***125,000,000.00***	***125,000,000.00***	***125,000,000.00***			***Memperkuat Stabilitas Polhukhankam Dan Transformasi Pelayanan Publik***	***Reformasi Birokrasi***	***Masyarakat***		***60,000,000.00***	***Kecamatan Muara Satu***
	7	01	03	2.01	0001	Peningkatan Partisipasi Masyarakat dalam Forum Musyawarah Perencanaan Pembangunan di Desa	Jumlah Lembaga Kemasyarakatan yang Berpartisipasi dalam Forum Musyawarah Perencanaan Pembangunan di Desa	25,000,000.00	25,000,000.00	25,000,000.00	Kota Lhokseumawe, Muara Satu, Semua Kel/Desa	Dana Transfer Umum-Dana Alokasi Umum	Memperkuat Stabilitas Polhukhankam Dan Transformasi Pelayanan Publik	Reformasi Birokrasi			20,400,000.00	Kecamatan Muara Satu
	7	01	03	2.01	0003	Peningkatan Efektifitas Kegiatan Pemberdayaan Masyarakat di Wilayah Kecamatan	Jumlah Laporan Peningkatan Efektivitas Kegiatan Pemberdayaan Masyarakat di Wilayah Kecamatan	100,000,000.00	100,000,000.00	100,000,000.00	Kota Lhokseumawe, Muara Satu, Semua Kel/Desa	Dana Transfer Umum-Dana Alokasi Umum	Memperkuat Stabilitas Polhukhankam Dan Transformasi Pelayanan Publik	Reformasi Birokrasi			39,600,000.00	Kecamatan Muara Satu
	7	***01***	***03***	***2.03***		***Pemberdayaan Lembaga Kemasyarakatan Tingkat Kecamatan***	***Jumlah Periode Pemberdayaan Lembaga Kemasyarakatan Tingkat Kecamatan***	***10,000,000.00***	***10,000,000.00***	***10,000,000.00***			***Memperkuat Stabilitas Polhukhankam Dan Transformasi Pelayanan Publik***	***Reformasi Birokrasi***	***Lembaga Kemasyarakatan***		***36,000,000.00***	***Kecamatan Muara Satu***
	7	01	03	2.03	0001	Penyelenggaraan Lembaga Kemasyarakatan	Jumlah Lembaga Kemasyarakatan yang Diselenggarakan	10,000,000.00	10,000,000.00	10,000,000.00	Kota Lhokseumawe, Muara Satu, Semua Kel/Desa	Dana Transfer Umum-Dana Alokasi Umum	Memperkuat Stabilitas Polhukhankam Dan Transformasi Pelayanan Publik	Reformasi Birokrasi			36,000,000.00	Kecamatan Muara Satu
	7	***01***	***03***	***7.04***		***Pemberdayaan Mukim***	***Jumlah Pemberdayaan Mukim***	***10,000,000.00***	***10,000,000.00***	***10,000,000.00***			***Memperkuat Stabilitas Polhukhankam Dan Transformasi Pelayanan Publik***	***Reformasi Birokrasi***	***Lembaga Mukim***		***24,000,000.00***	***Kecamatan Muara Satu***
	7	01	03	7.04	0002	Peningkatan Kapasitas Mukim dan Tuha Peut Mukim	Jumlah Mukim dan Tuha Peut Mukim yang Ditingkatkan Kapasitasnya	10,000,000.00	10,000,000.00	10,000,000.00	Kota Lhokseumawe, Muara Satu, Semua Kel/Desa	Dana Transfer Umum-Dana Alokasi Umum	Memperkuat Stabilitas Polhukhankam Dan Transformasi Pelayanan Publik	Reformasi Birokrasi			24,000,000.00	Kecamatan Muara Satu
153	**7**	**01**	**04**			**PROGRAM KOORDINASI KETENTRAMAN DAN KETERTIBAN UMUM**	**Persentase Penertiban**	**15,000,000.00**	**15,000,000.00**	**251,287,000.00**							**8,000,000.00**	**Kecamatan Muara Satu**
	7	***01***	***04***	***2.01***		***Koordinasi Upaya Penyelenggaraan Ketenteraman dan Ketertiban Umum***	-	***15,000,000.00***	***15,000,000.00***	***15,000,000.00***			***Memperkuat Stabilitas Polhukhankam Dan Transformasi Pelayanan Publik***	***Reformasi Birokrasi***	***Masyarakat, Forkopimcam***		***8,000,000.00***	***Kecamatan Muara Satu***
	7	01	04	2.01	0001	Sinergitas dengan Kepolisian Negara Republik Indonesia, Tentara Nasional Indonesia dan Instansi Vertikal di Wilayah Kecamatan	Jumlah Laporan Hasil Sinergitas dengan Kepolisian Negara Republik Indonesia, Tentara Nasional Indonesia dan Instansi Vertikal di Wilayah Kecamatan	15,000,000.00	15,000,000.00	251,287,000.00	Kota Lhokseumawe, Muara Satu, Semua Kel/Desa	Dana Transfer Umum-Dana Alokasi Umum	Memperkuat Stabilitas Polhukhankam Dan Transformasi Pelayanan Publik	Reformasi Birokrasi			8,000,000.00	Kecamatan Muara Satu
154	**7**	**01**	**05**			**PROGRAM PENYELENGGARAAN URUSAN PEMERINTAHAN UMUM**	**Persentase penanganan permasalahan oleh Forkopimcam**	**25,000,000.00**	**25,000,000.00**	**25,000,000.00**							**15,000,000.00**	**Kecamatan Muara Satu**

No	Kode					Urusan / Bidang Urusan / Program / Kegiatan / Sub Kegiatan	Indikator Program / Kegiatan / Sub Kegiatan	Capaian Kinerja Dan Kerangka Pendanaan							Kelompok Sasaran	Prakiraan Maju Rencana Tahun 2025		Perangkat Daerah Penanggung Jawab
								Pagu Indikatif (Rp)			Lokasi	Sumber Dana	Prioritas			Target	Pagu Indikatif (Rp)	
								RKPD 2024	APBD 2024	RKPD Perubahan 2024			Nasional	Daerah				
1	2					3	4	10	11	12	13	14	15	16	17	18	19	20
	7	***01***	***05***	***2.01***		***Penyelenggaraan Urusan Pemerintahan Umum Sesuai Penugasan Kepala Daerah***	***Jumlah Periode Penyelenggaraan Urusan Pemerintahan Umum sesuai Penugasan Kepala Daerah***	***25,000,000.00***	***25,000,000.00***	***25,000,000.00***			***Memperkuat Stabilitas Polhukhankam Dan Transformasi Pelayanan Publik***	***Reformasi Birokrasi***	***Forkopimcam***		***15,000,000.00***	***Kecamatan Muara Satu***
	7	01	05	2.01	0008	Pelaksanaan Tugas Forum Koordinasi Pimpinan di Kecamatan	Jumlah Dokumen Tugas Forum Koordinasi Pimpinan di Kecamatan	25,000,000.00	25,000,000.00	25,000,000.00	Kota Lhokseumawe, Muara Satu, Semua Kel/Desa	Dana Transfer Umum-Dana Alokasi Umum	Memperkuat Stabilitas Polhukhankam Dan Transformasi Pelayanan Publik	Reformasi Birokrasi			15,000,000.00	Kecamatan Muara Satu
155	**7**	**01**	**06**			**PROGRAM PEMBINAAN DAN PENGAWASAN PEMERINTAHAN DESA**	**Persentase Pengawasan Pemerintahan Gampong**	**27,910,520.00**	**27,910,520.00**	**52,210,520.00**							**20,000,000.00**	**Kecamatan Muara Satu**
	7	***01***	***06***	***2.01***		***Fasilitasi, Rekomendasi dan Koordinasi Pembinaan dan Pengawasan Pemerintahan Desa***	***Jumlah Fasilitasi, Rekomendasi dan Koordinasi Pembinaan dan Pengawasan Pemerintah Desa***	***27,910,520.00***	***27,910,520.00***	***27,910,520.00***			***Memperkuat Stabilitas Polhukhankam Dan Transformasi Pelayanan Publik***	***Reformasi Birokrasi***	***Gampong***		***20,000,000.00***	***Kecamatan Muara Satu***
	7	01	06	2.01	0001	Fasilitasi Penyusunan Peraturan Desa dan Peraturan Kepala Desa	Jumlah Dokumen yang Difasilitasi dalam rangka Penyusunan Peraturan Desa dan Peraturan Kepala Desa	12,910,520.00	12,910,520.00	12,910,520.00	Kota Lhokseumawe, Muara Satu, Semua Kel/Desa	Dana Transfer Umum-Dana Alokasi Umum	Memperkuat Stabilitas Polhukhankam Dan Transformasi Pelayanan Publik	Reformasi Birokrasi			5,000,000.00	Kecamatan Muara Satu
	7	01	06	2.01	0017	Koordinasi Pendampingan Desa di Wilayahnya	Jumlah Laporan Hasil Koordinasi Pendampingan Desa di Wilayahnya	15,000,000.00	15,000,000.00	39,300,000.00	Kota Lhokseumawe, Muara Satu, Semua Kel/Desa	Dana Transfer Umum-Dana Alokasi Umum	Memperkuat Stabilitas Polhukhankam Dan Transformasi Pelayanan Publik	Reformasi Birokrasi			15,000,000.00	Kecamatan Muara Satu
						Kecamatan Muara Dua		**2,480,052,450.00**	**2,522,384,360.00**	**2,874,826,860.00**							**1,773,730,228.00**	**Kecamatan Muara Dua**
	7					**UNSUR KEWILAYAHAN**		**2,480,052,450.00**	**2,522,384,360.00**	**2,874,826,860.00**							**1,773,730,228.00**	**Kecamatan Muara Dua**
	7	**01**				**KECAMATAN**		**2,480,052,450.00**	**2,522,384,360.00**	**2,874,826,860.00**							**1,773,730,228.00**	**Kecamatan Muara Dua**
156	**7**	**01**	**01**			**PROGRAM PENUNJANG URUSAN PEMERINTAHAN DAERAH KABUPATEN/KOTA**	**Persentase Layanan Administrasi Pemerintah Daerah**	**2,275,052,450.00**	**2,317,384,360.00**	**2,317,384,360.00**							**1,595,730,228.00**	**Kecamatan Muara Dua**
	7	***01***	***01***	***2.01***		***Perencanaan, Penganggaran, dan Evaluasi Kinerja Perangkat Daerah***	***Jumlah Dokumen Perencanaan, Penganggaran dan Evaluasi Kinerja Perangkat Daerah***	***14,000,000.00***	***14,000,000.00***	***14,000,000.00***			***Memperkuat Stabilitas Polhukhankam Dan Transformasi Pelayanan Publik***	***Reformasi Birokrasi***	***Jumlah Dokumen***		***20,000,000.00***	***Kecamatan Muara Dua***
	7	01	01	2.01	0001	Penyusunan Dokumen Perencanaan Perangkat Daerah	Jumlah Dokumen Perencanaan Perangkat Daerah	14,000,000.00	14,000,000.00	14,000,000.00	Kota Lhokseumawe, Muara Dua, Semua Kel/Desa	Dana Transfer Umum-Dana Alokasi Umum	Memperkuat Stabilitas Polhukhankam Dan Transformasi Pelayanan Publik	Reformasi Birokrasi			20,000,000.00	Kecamatan Muara Dua
	7	***01***	***01***	***2.02***		***Administrasi Keuangan Perangkat Daerah***	***Periode Administrasi Keuangan Perangkat Daerah***	***1,781,252,450.00***	***1,609,264,000.00***	***1,609,264,000.00***			***Memperkuat Stabilitas Polhukhankam Dan Transformasi Pelayanan Publik***	***Reformasi Birokrasi***	***Jumlah ASN***		***859,865,030.00***	***Kecamatan Muara Dua***
	7	01	01	2.02	0001	Penyediaan Gaji dan Tunjangan ASN	Jumlah Orang yang Menerima Gaji dan Tunjangan ASN	1,781,252,450.00	1,609,264,000.00	1,609,264,000.00	Kota Lhokseumawe, Muara Dua, Semua Kel/Desa	Dana Transfer Umum-Dana Alokasi Umum	Memperkuat Stabilitas Polhukhankam Dan Transformasi Pelayanan Publik	Reformasi Birokrasi			859,865,030.00	Kecamatan Muara Dua
	7	***01***	***01***	***2.06***		***Administrasi Umum Perangkat Daerah***	***Periode Administrasi Umum Perangkat Daerah***	***98,140,000.00***	***98,140,000.00***	***98,140,000.00***			***Memperkuat Stabilitas Polhukhankam Dan Transformasi Pelayanan Publik***	***Reformasi Birokrasi***	***Peralatan dan Perlengkapan Kantor***		***110,123,348.00***	***Kecamatan Muara Dua***
	7	01	01	2.06	0002	Penyediaan Peralatan dan Perlengkapan Kantor	Jumlah Paket Peralatan dan Perlengkapan Kantor yang Disediakan	20,000,000.00	20,000,000.00	20,000,000.00	Kota Lhokseumawe, Muara Dua, Semua Kel/Desa	Dana Transfer Umum-Dana Alokasi Umum	Memperkuat Stabilitas Polhukhankam Dan Transformasi Pelayanan Publik	Reformasi Birokrasi			25,000,000.00	Kecamatan Muara Dua
	7	01	01	2.06	0004	Penyediaan Bahan Logistik Kantor	Jumlah Paket Bahan Logistik Kantor yang Disediakan	10,000,000.00	10,000,000.00	10,000,000.00	Kota Lhokseumawe, Muara Dua, Semua Kel/Desa	Dana Transfer Umum-Dana Alokasi Umum	Memperkuat Stabilitas Polhukhankam Dan Transformasi Pelayanan Publik	Reformasi Birokrasi			5,000,000.00	Kecamatan Muara Dua
	7	01	01	2.06	0005	Penyediaan Barang Cetakan dan Penggandaan	Jumlah Paket Barang Cetakan dan Penggandaan yang Disediakan	7,000,000.00	7,000,000.00	7,000,000.00	Kota Lhokseumawe, Muara Dua, Semua Kel/Desa	Dana Transfer Umum-Dana Alokasi Umum	Memperkuat Stabilitas Polhukhankam Dan Transformasi Pelayanan Publik	Reformasi Birokrasi			8,926,348.00	Kecamatan Muara Dua
	7	01	01	2.06	0006	Penyediaan Bahan Bacaan dan Peraturan Perundang-undangan	Jumlah Dokumen Bahan Bacaan dan Peraturan Perundang-Undangan yang Disediakan	1,140,000.00	1,140,000.00	1,140,000.00	Kota Lhokseumawe, Muara Dua, Semua Kel/Desa	Dana Transfer Umum-Dana Alokasi Umum	Memperkuat Stabilitas Polhukhankam Dan Transformasi Pelayanan Publik	Reformasi Birokrasi			1,197,000.00	Kecamatan Muara Dua

No	Kode					Urusan / Bidang Urusan / Program / Kegiatan / Sub Kegiatan	Indikator Program / Kegiatan / Sub Kegiatan	Capaian Kinerja Dan Kerangka Pendanaan							Kelompok Sasaran	Prakiraan Maju Rencana Tahun 2025		Perangkat Daerah Penanggung Jawab
								Pagu Indikatif (Rp)			Lokasi	Sumber Dana	Prioritas			Target	Pagu Indikatif (Rp)	
								RKPD 2024	APBD 2024	RKPD Perubahan 2024			Nasional	Daerah				
1	2					3	4	10	11	12	13	14	15	16	17	18	19	20
	7	01	01	2.06	0009	Penyelenggaraan Rapat Koordinasi dan Konsultasi SKPD	Jumlah Laporan Penyelenggaraan Rapat Koordinasi dan Konsultasi SKPD	60,000,000.00	60,000,000.00	87,000,000.00	Kota Lhokseumawe, Muara Dua, Semua Kel/Desa	Dana Transfer Umum-Dana Alokasi Umum	Memperkuat Stabilitas Polhukhankam Dan Transformasi Pelayanan Publik	Reformasi Birokrasi			70,000,000.00	Kecamatan Muara Dua
	7	***01***	***01***	***2.07***		***Pengadaan Barang Milik Daerah Penunjang Urusan Pemerintah Daerah***	***Jumlah Jenis Pengadaan Barang Milik Daerah Penunjang Urusan Pemerintah Daerah***	***30,000,000.00***	***113,000,000.00***	***113,000,000.00***			-	***Reformasi Birokrasi***	***Pengadaan Unit Kebutuhan Kantor***		***25,000,000.00***	***Kecamatan Muara Dua***
	7	01	01	2.07	0011	Pengadaan Sarana dan Prasarana Pendukung Gedung Kantor atau Bangunan Lainnya	Jumlah Unit Sarana dan Prasarana Pendukung Gedung Kantor atau Bangunan Lainnya yang Disediakan	30,000,000.00	113,000,000.00	113,000,000.00	Kota Lhokseumawe, Muara Dua, Semua Kel/Desa	Dana Transfer Umum-Dana Alokasi Umum	-	Reformasi Birokrasi			25,000,000.00	Kecamatan Muara Dua
	7	***01***	***01***	***2.08***		***Penyediaan Jasa Penunjang Urusan Pemerintahan Daerah***	***Periode Penyediaan Jasa penunjang Urusan Pemerintahan Daerah***	***207,860,000.00***	***369,380,360.00***	***369,380,360.00***			***Memperkuat Stabilitas Polhukhankam Dan Transformasi Pelayanan Publik***	***Reformasi Birokrasi***	***Material Yang dibutuhkan***		***398,506,850.00***	***Kecamatan Muara Dua***
	7	01	01	2.08	0001	Penyediaan Jasa Surat Menyurat	Jumlah Laporan Penyediaan Jasa Surat Menyurat	1,000,000.00	1,000,000.00	2,000,000.00	Kota Lhokseumawe, Muara Dua, Semua Kel/Desa	Dana Transfer Umum-Dana Alokasi Umum	Memperkuat Stabilitas Polhukhankam Dan Transformasi Pelayanan Publik	Reformasi Birokrasi			2,000,000.00	Kecamatan Muara Dua
	7	01	01	2.08	0002	Penyediaan Jasa Komunikasi, Sumber Daya Air dan Listrik	Jumlah Laporan Penyediaan Jasa Komunikasi, Sumber Daya Air dan Listrik yang Disediakan	49,098,333.00	83,365,000.00	55,365,000.00	Kota Lhokseumawe, Muara Dua, Semua Kel/Desa	Dana Transfer Umum-Dana Alokasi Umum	Memperkuat Stabilitas Polhukhankam Dan Transformasi Pelayanan Publik	Reformasi Birokrasi			63,173,250.00	Kecamatan Muara Dua
	7	01	01	2.08	0004	Penyediaan Jasa Pelayanan Umum Kantor	Jumlah Laporan Penyediaan Jasa Pelayanan Umum Kantor yang Disediakan	157,761,667.00	285,015,360.00	285,015,360.00	Kota Lhokseumawe, Muara Dua, Semua Kel/Desa	Dana Transfer Umum-Dana Alokasi Umum	Memperkuat Stabilitas Polhukhankam Dan Transformasi Pelayanan Publik	Reformasi Birokrasi			333,333,600.00	Kecamatan Muara Dua
	7	***01***	***01***	***2.09***		***Pemeliharaan Barang Milik Daerah Penunjang Urusan Pemerintahan Daerah***	***Periode Pemeliharaan Barang Milik Daerah Penunjang Urusan Pemerintah Daerah***	***143,800,000.00***	***113,600,000.00***	***113,600,000.00***			***Memperkuat Stabilitas Polhukhankam Dan Transformasi Pelayanan Publik***	***Reformasi Birokrasi***	***Pemeliharaan Gedung Kantor***		***182,235,000.00***	***Kecamatan Muara Dua***
	7	01	01	2.09	0001	Penyediaan Jasa Pemeliharaan, Biaya Pemeliharaan, dan Pajak Kendaraan Perorangan Dinas atau Kendaraan Dinas Jabatan	Jumlah Kendaraan Perorangan Dinas atau Kendaraan Dinas Jabatan yang Dipelihara dan dibayarkan Pajaknya	43,800,000.00	43,600,000.00	43,600,000.00	Kota Lhokseumawe, Muara Dua, Semua Kel/Desa	Dana Transfer Umum-Dana Alokasi Umum	Memperkuat Stabilitas Polhukhankam Dan Transformasi Pelayanan Publik	Reformasi Birokrasi			26,985,000.00	Kecamatan Muara Dua
	7	01	01	2.09	0009	Pemeliharaan/Rehabilitasi Gedung Kantor dan Bangunan Lainnya	Jumlah Gedung Kantor dan Bangunan Lainnya yang Dipelihara/Direhabilitasi	75,000,000.00	60,000,000.00	60,000,000.00	Kota Lhokseumawe, Muara Dua, Semua Kel/Desa	Dana Transfer Umum-Dana Alokasi Umum	Memperkuat Stabilitas Polhukhankam Dan Transformasi Pelayanan Publik	Reformasi Birokrasi			150,000,000.00	Kecamatan Muara Dua
	7	01	01	2.09	0010	Pemeliharaan/Rehabilitasi Sarana dan Prasarana Gedung Kantor atau Bangunan Lainnya	Jumlah Sarana dan Prasarana Gedung Kantor atau Bangunan Lainnya yang Dipelihara/Direhabilitasi	25,000,000.00	10,000,000.00	10,000,000.00	Kota Lhokseumawe, Muara Dua, Semua Kel/Desa	Dana Transfer Umum-Dana Alokasi Umum	Memperkuat Stabilitas Polhukhankam Dan Transformasi Pelayanan Publik	Reformasi Birokrasi			5,250,000.00	Kecamatan Muara Dua
157	**7**	**01**	**03**			**PROGRAM PEMBERDAYAAN MASYARAKAT DESA DAN KELURAHAN**	**Persentase pembinaan PKK Gampong**	**150,000,000.00**	**150,000,000.00**	**150,000,000.00**							**95,000,000.00**	**Kecamatan Muara Dua**
	7	***01***	***03***	***2.01***		***Koordinasi Kegiatan Pemberdayaan Desa***	***Jumlah Laporan Koordinasi Kegiatan Pemberdayaan Desa***	***130,000,000.00***	***130,000,000.00***	***130,000,000.00***			***Memperkuat Stabilitas Polhukhankam Dan Transformasi Pelayanan Publik***	***Reformasi Birokrasi***	***Pemberdayaan Masyarakat Desa dan Kelurahan***		***85,000,000.00***	***Kecamatan Muara Dua***
	7	01	03	2.01	0001	Peningkatan Partisipasi Masyarakat dalam Forum Musyawarah Perencanaan Pembangunan di Desa	Jumlah Lembaga Kemasyarakatan yang Berpartisipasi dalam Forum Musyawarah Perencanaan Pembangunan di Desa	30,000,000.00	30,000,000.00	30,000,000.00	Kota Lhokseumawe, Muara Dua, Semua Kel/Desa	Dana Transfer Umum-Dana Alokasi Umum	Memperkuat Stabilitas Polhukhankam Dan Transformasi Pelayanan Publik	Reformasi Birokrasi			12,000,000.00	Kecamatan Muara Dua
	7	01	03	2.01	0003	Peningkatan Efektifitas Kegiatan Pemberdayaan Masyarakat di Wilayah Kecamatan	Jumlah Laporan Peningkatan Efektivitas Kegiatan Pemberdayaan Masyarakat di Wilayah Kecamatan	100,000,000.00	100,000,000.00	100,000,000.00	Kota Lhokseumawe, Muara Dua, Semua Kel/Desa	Dana Transfer Umum-Dana Alokasi Umum	Memperkuat Stabilitas Polhukhankam Dan Transformasi Pelayanan Publik	Reformasi Birokrasi			73,000,000.00	Kecamatan Muara Dua
	7	***01***	***03***	***2.03***		***Pemberdayaan Lembaga Kemasyarakatan Tingkat Kecamatan***	***Jumlah Laporan Pemberdayaan Lembaga Kemasyarakatan Tingkat Kecamatan***	***10,000,000.00***	***10,000,000.00***	***10,000,000.00***			***Memperkuat Stabilitas Polhukhankam Dan Transformasi Pelayanan Publik***	***Reformasi Birokrasi***	***Pembinaan PKK Gampong di Wilayah Kecamatan***		***5,000,000.00***	***Kecamatan Muara Dua***
	7	01	03	2.03	0001	Penyelenggaraan Lembaga Kemasyarakatan	Jumlah Lembaga Kemasyarakatan yang Diselenggarakan	10,000,000.00	10,000,000.00	10,000,000.00	Kota Lhokseumawe, Muara Dua, Semua Kel/Desa	Dana Transfer Umum-Dana Alokasi Umum	Memperkuat Stabilitas Polhukhankam Dan Transformasi Pelayanan Publik	Reformasi Birokrasi			5,000,000.00	Kecamatan Muara Dua

No	Kode					Urusan / Bidang Urusan / Program / Kegiatan / Sub Kegiatan	Indikator Program / Kegiatan / Sub Kegiatan	Capaian Kinerja Dan Kerangka Pendanaan							Kelompok Sasaran	Prakiraan Maju Rencana Tahun 2025		Perangkat Daerah Penanggung Jawab
								Pagu Indikatif (Rp)			Lokasi	Sumber Dana	Prioritas			Target	Pagu Indikatif (Rp)	
								RKPD 2024	APBD 2024	RKPD Perubahan 2024			Nasional	Daerah				
1	2					3	4	10	11	12	13	14	15	16	17	18	19	20
	7	***01***	***03***	***7.04***		***Pemberdayaan Mukim***	***Periode Pemberdayaan Mukim***	***10,000,000.00***	***10,000,000.00***	***10,000,000.00***			***Memperkuat Stabilitas Polhukhankam Dan Transformasi Pelayanan Publik***	***Reformasi Birokrasi***	***Koordinasi Musyawarah Pimpinan Kecamatan***		***5,000,000.00***	***Kecamatan Muara Dua***
	7	01	03	7.04	0002	Peningkatan Kapasitas Mukim dan Tuha Peut Mukim	Jumlah Mukim dan Tuha Peut Mukim yang Ditingkatkan Kapasitasnya	10,000,000.00	10,000,000.00	10,000,000.00	Kota Lhokseumawe, Muara Dua, Semua Kel/Desa	Dana Transfer Umum-Dana Alokasi Umum	Memperkuat Stabilitas Polhukhankam Dan Transformasi Pelayanan Publik	Reformasi Birokrasi			5,000,000.00	Kecamatan Muara Dua
158	**7**	**01**	**04**			**PROGRAM KOORDINASI KETENTRAMAN DAN KETERTIBAN UMUM**	**Persentase Penertiban**	**10,000,000.00**	**10,000,000.00**	**324,942,500.00**							**50,000,000.00**	**Kecamatan Muara Dua**
	7	***01***	***04***	***2.01***		***Koordinasi Upaya Penyelenggaraan Ketenteraman dan Ketertiban Umum***	-	***10,000,000.00***	***10,000,000.00***	***10,000,000.00***			***Memperkuat Stabilitas Polhukhankam Dan Transformasi Pelayanan Publik***	***Reformasi Birokrasi***	***Meningkatnya Penertiban di Wilayah Kecamatan***		***50,000,000.00***	***Kecamatan Muara Dua***
	7	01	04	2.01	0001	Sinergitas dengan Kepolisian Negara Republik Indonesia, Tentara Nasional Indonesia dan Instansi Vertikal di Wilayah Kecamatan	Jumlah Laporan Hasil Sinergitas dengan Kepolisian Negara Republik Indonesia, Tentara Nasional Indonesia dan Instansi Vertikal di Wilayah Kecamatan	10,000,000.00	10,000,000.00	324,942,500.00	Kota Lhokseumawe, Muara Dua, Semua Kel/Desa	Dana Transfer Umum-Dana Alokasi Umum	Memperkuat Stabilitas Polhukhankam Dan Transformasi Pelayanan Publik	Reformasi Birokrasi			50,000,000.00	Kecamatan Muara Dua
159	**7**	**01**	**05**			**PROGRAM PENYELENGGARAAN URUSAN PEMERINTAHAN UMUM**	**Persentase penanganan permasalahan oleh Forkopimcam**	**25,000,000.00**	**25,000,000.00**	**25,000,000.00**							**15,000,000.00**	**Kecamatan Muara Dua**
	7	***01***	***05***	***2.01***		***Penyelenggaraan Urusan Pemerintahan Umum Sesuai Penugasan Kepala Daerah***	***Jumlah Dokumen Penyelenggaraan Urusan Pemerintahan Umum***	***25,000,000.00***	***25,000,000.00***	***25,000,000.00***			***Memperkuat Stabilitas Polhukhankam Dan Transformasi Pelayanan Publik***	***Reformasi Birokrasi***	***Forum Koordinasi Pimpinan di Kecamatan***		***15,000,000.00***	***Kecamatan Muara Dua***
	7	01	05	2.01	0008	Pelaksanaan Tugas Forum Koordinasi Pimpinan di Kecamatan	Jumlah Dokumen Tugas Forum Koordinasi Pimpinan di Kecamatan	25,000,000.00	25,000,000.00	25,000,000.00	Kota Lhokseumawe, Muara Dua, Semua Kel/Desa	Dana Transfer Umum-Dana Alokasi Umum	Memperkuat Stabilitas Polhukhankam Dan Transformasi Pelayanan Publik	Reformasi Birokrasi			15,000,000.00	Kecamatan Muara Dua
160	**7**	**01**	**06**			**PROGRAM PEMBINAAN DAN PENGAWASAN PEMERINTAHAN DESA**	**Persentase Pengawasan Pemerintahan Gampong**	**20,000,000.00**	**20,000,000.00**	**57,500,000.00**							**18,000,000.00**	**Kecamatan Muara Dua**
	7	***01***	***06***	***2.01***		***Fasilitasi, Rekomendasi dan Koordinasi Pembinaan dan Pengawasan Pemerintahan Desa***	***Jumlah Laporan Fasilitasi, rekomendasi dan Koordinasi Pembinaan dan Pengawasan Pemerintahan Desa***	***20,000,000.00***	***20,000,000.00***	***20,000,000.00***			***Memperkuat Stabilitas Polhukhankam Dan Transformasi Pelayanan Publik***	***Reformasi Birokrasi***	***Pembinaan dan Pengawasan Pemerintahan Desa***		***18,000,000.00***	***Kecamatan Muara Dua***
	7	01	06	2.01	0001	Fasilitasi Penyusunan Peraturan Desa dan Peraturan Kepala Desa	Jumlah Dokumen yang Difasilitasi dalam rangka Penyusunan Peraturan Desa dan Peraturan Kepala Desa	10,000,000.00	10,000,000.00	10,000,000.00	Kota Lhokseumawe, Muara Dua, Semua Kel/Desa	Dana Transfer Umum-Dana Alokasi Umum	Memperkuat Stabilitas Polhukhankam Dan Transformasi Pelayanan Publik	Reformasi Birokrasi			5,250,000.00	Kecamatan Muara Dua
	7	01	06	2.01	0017	Koordinasi Pendampingan Desa di Wilayahnya	Jumlah Laporan Hasil Koordinasi Pendampingan Desa di Wilayahnya	10,000,000.00	10,000,000.00	47,500,000.00	Kota Lhokseumawe, Muara Dua, Semua Kel/Desa	Dana Transfer Umum-Dana Alokasi Umum	Memperkuat Stabilitas Polhukhankam Dan Transformasi Pelayanan Publik	Reformasi Birokrasi			12,750,000.00	Kecamatan Muara Dua
						Badan Kesatuan Bangsa dan Politik		**23,074,550,717.00**	**28,170,716,480.00**	**28,508,792,880.00**							**3,948,818,241.00**	**Badan Kesatuan Bangsa dan Politik**
	8					**UNSUR PEMERINTAHAN UMUM**		**23,074,550,717.00**	**28,170,716,480.00**	**28,508,792,880.00**							**3,948,818,241.00**	**Badan Kesatuan Bangsa dan Politik**
	8	**01**				**KESATUAN BANGSA DAN POLITIK**		**23,074,550,717.00**	**28,170,716,480.00**	**28,508,792,880.00**							**3,948,818,241.00**	**Badan Kesatuan Bangsa dan Politik**
161	**8**	**01**	**01**			**PROGRAM PENUNJANG URUSAN PEMERINTAHAN DAERAH KABUPATEN/KOTA**	**Persentase Layanan Administrasi Pemerintah Daerah**	**2,685,164,757.00**	**2,554,216,480.00**	**2,610,679,080.00**							**2,737,326,060.00**	**Badan Kesatuan Bangsa dan Politik**
	8	***01***	***01***	***2.01***		***Perencanaan, Penganggaran, dan Evaluasi Kinerja Perangkat Daerah***	***Jumlah Dokumen Perencanaan, dan Evaluasi Kinerja Perangkat Daerah***	***15,000,000.00***	***39,000,000.00***	***39,000,000.00***			***Memperkuat Stabilitas Polhukhankam Dan Transformasi Pelayanan Publik***	***Reformasi Birokrasi***	***Badan Kesbangpol***		***16,438,275.00***	***Badan Kesatuan Bangsa dan Politik***
	8	01	01	2.01	0001	Penyusunan Dokumen Perencanaan Perangkat Daerah	Jumlah Dokumen Perencanaan Perangkat Daerah	15,000,000.00	39,000,000.00	39,000,000.00	Kota Lhokseumawe, Semua Kecamatan, Semua Kel/Desa	Dana Transfer Umum-Dana Alokasi Umum	Memperkuat Stabilitas Polhukhankam Dan Transformasi Pelayanan Publik	Reformasi Birokrasi			16,438,275.00	Badan Kesatuan Bangsa dan Politik
	8	***01***	***01***	***2.02***		***Administrasi Keuangan Perangkat Daerah***	***Periode Administrasi Keuangan Perangkat Daerah***	***2,130,008,110.00***	***1,943,844,000.00***	***1,943,844,000.00***			***Memperkuat Stabilitas Polhukhankam Dan Transformasi Pelayanan Publik***	***Reformasi Birokrasi***	***Aparatur Badan Kesbangpol***		***1,995,849,882.00***	***Badan Kesatuan Bangsa dan Politik***

No	Kode					Urusan / Bidang Urusan / Program / Kegiatan / Sub Kegiatan	Indikator Program / Kegiatan / Sub Kegiatan	Capaian Kinerja Dan Kerangka Pendanaan							Kelompok Sasaran	Prakiraan Maju Rencana Tahun 2025		Perangkat Daerah Penanggung Jawab
								Pagu Indikatif (Rp)			Lokasi	Sumber Dana	Prioritas			Target	Pagu Indikatif (Rp)	
								RKPD 2024	APBD 2024	RKPD Perubahan 2024			Nasional	Daerah				
1	2					3	4	10	11	12	13	14	15	16	17	18	19	20
	8	01	01	2.02	0001	Penyediaan Gaji dan Tunjangan ASN	Jumlah Orang yang Menerima Gaji dan Tunjangan ASN	2,130,008,110.00	1,943,844,000.00	1,943,844,000.00	Kota Lhokseumawe, Semua Kecamatan, Semua Kel/Desa	Dana Transfer Umum-Dana Alokasi Umum	Memperkuat Stabilitas Polhukhankam Dan Transformasi Pelayanan Publik	Reformasi Birokrasi			1,995,849,882.00	Badan Kesatuan Bangsa dan Politik
	8	***01***	***01***	***2.06***		***Administrasi Umum Perangkat Daerah***	***Periode Administrasi Umum Perangkat Daerah***	***134,140,000.00***	***94,140,000.00***	***94,140,000.00***			***Memperkuat Stabilitas Polhukhankam Dan Transformasi Pelayanan Publik***	***Reformasi Birokrasi***	***Badan Kesbangpol***		***144,865,193.00***	***Badan Kesatuan Bangsa dan Politik***
	8	01	01	2.06	0002	Penyediaan Peralatan dan Perlengkapan Kantor	Jumlah Paket Peralatan dan Perlengkapan Kantor yang Disediakan	30,000,000.00	10,000,000.00	10,000,000.00	Kota Lhokseumawe, Semua Kecamatan, Semua Kel/Desa	Dana Transfer Umum-Dana Alokasi Umum	Memperkuat Stabilitas Polhukhankam Dan Transformasi Pelayanan Publik	Reformasi Birokrasi			41,674,500.00	Badan Kesatuan Bangsa dan Politik
	8	01	01	2.06	0004	Penyediaan Bahan Logistik Kantor	Jumlah Paket Bahan Logistik Kantor yang Disediakan	8,000,000.00	8,000,000.00	8,000,000.00	Kota Lhokseumawe, Semua Kecamatan, Semua Kel/Desa	Dana Transfer Umum-Dana Alokasi Umum	Memperkuat Stabilitas Polhukhankam Dan Transformasi Pelayanan Publik	Reformasi Birokrasi			9,261,000.00	Badan Kesatuan Bangsa dan Politik
	8	01	01	2.06	0005	Penyediaan Barang Cetakan dan Penggandaan	Jumlah Paket Barang Cetakan dan Penggandaan yang Disediakan	25,000,000.00	15,000,000.00	15,000,000.00	Kota Lhokseumawe, Semua Kecamatan, Semua Kel/Desa	Dana Transfer Umum-Dana Alokasi Umum	Memperkuat Stabilitas Polhukhankam Dan Transformasi Pelayanan Publik	Reformasi Birokrasi			11,576,250.00	Badan Kesatuan Bangsa dan Politik
	8	01	01	2.06	0006	Penyediaan Bahan Bacaan dan Peraturan Perundang-undangan	Jumlah Dokumen Bahan Bacaan dan Peraturan Perundang-Undangan yang Disediakan	1,140,000.00	1,140,000.00	1,140,000.00	Kota Lhokseumawe, Semua Kecamatan, Semua Kel/Desa	Dana Transfer Umum-Dana Alokasi Umum	Memperkuat Stabilitas Polhukhankam Dan Transformasi Pelayanan Publik	Reformasi Birokrasi			1,319,693.00	Badan Kesatuan Bangsa dan Politik
	8	01	01	2.06	0009	Penyelenggaraan Rapat Koordinasi dan Konsultasi SKPD	Jumlah Laporan Penyelenggaraan Rapat Koordinasi dan Konsultasi SKPD	70,000,000.00	60,000,000.00	93,077,300.00	Kota Lhokseumawe, Semua Kecamatan, Semua Kel/Desa	Dana Transfer Umum-Dana Alokasi Umum	Memperkuat Stabilitas Polhukhankam Dan Transformasi Pelayanan Publik	Reformasi Birokrasi			81,033,750.00	Badan Kesatuan Bangsa dan Politik
	8	***01***	***01***	***2.07***		***Pengadaan Barang Milik Daerah Penunjang Urusan Pemerintah Daerah***	-	***30,000,000.00***	***50,000,000.00***	***50,000,000.00***			***Memperkuat Stabilitas Polhukhankam Dan Transformasi Pelayanan Publik***	***Reformasi Birokrasi***	***Badan Kesbangpol***		***115,762,500.00***	***Badan Kesatuan Bangsa dan Politik***
	8	01	01	2.07	0011	Pengadaan Sarana dan Prasarana Pendukung Gedung Kantor atau Bangunan Lainnya	Jumlah Unit Sarana dan Prasarana Pendukung Gedung Kantor atau Bangunan Lainnya yang Disediakan	30,000,000.00	50,000,000.00	73,385,300.00	Kota Lhokseumawe, Semua Kecamatan, Semua Kel/Desa	Dana Transfer Umum-Dana Alokasi Umum	Memperkuat Stabilitas Polhukhankam Dan Transformasi Pelayanan Publik	Reformasi Birokrasi			115,762,500.00	Badan Kesatuan Bangsa dan Politik
	8	***01***	***01***	***2.08***		***Penyediaan Jasa Penunjang Urusan Pemerintahan Daerah***	***Periode Penyediaan Jasa Penunjang Urusan Pemerintahan Daerah***	***230,916,647.00***	***328,432,480.00***	***328,432,480.00***			***Memperkuat Stabilitas Polhukhankam Dan Transformasi Pelayanan Publik***	***Reformasi Birokrasi***	***Badan Kesbangpol***		***377,819,859.00***	***Badan Kesatuan Bangsa dan Politik***
	8	01	01	2.08	0001	Penyediaan Jasa Surat Menyurat	Jumlah Laporan Penyediaan Jasa Surat Menyurat	1,200,000.00	2,200,000.00	2,200,000.00	Kota Lhokseumawe, Semua Kecamatan, Semua Kel/Desa	Dana Transfer Umum-Dana Alokasi Umum	Memperkuat Stabilitas Polhukhankam Dan Transformasi Pelayanan Publik	Reformasi Birokrasi			1,389,150.00	Badan Kesatuan Bangsa dan Politik
	8	01	01	2.08	0002	Penyediaan Jasa Komunikasi, Sumber Daya Air dan Listrik	Jumlah Laporan Penyediaan Jasa Komunikasi, Sumber Daya Air dan Listrik yang Disediakan	76,004,167.00	75,600,000.00	75,600,000.00	Kota Lhokseumawe, Semua Kecamatan, Semua Kel/Desa	Dana Transfer Umum-Dana Alokasi Umum	Memperkuat Stabilitas Polhukhankam Dan Transformasi Pelayanan Publik	Reformasi Birokrasi			108,463,674.00	Badan Kesatuan Bangsa dan Politik
	8	01	01	2.08	0004	Penyediaan Jasa Pelayanan Umum Kantor	Jumlah Laporan Penyediaan Jasa Pelayanan Umum Kantor yang Disediakan	153,712,480.00	250,632,480.00	250,632,480.00	Kota Lhokseumawe, Semua Kecamatan, Semua Kel/Desa	Dana Transfer Umum-Dana Alokasi Umum	Memperkuat Stabilitas Polhukhankam Dan Transformasi Pelayanan Publik	Reformasi Birokrasi			267,967,035.00	Badan Kesatuan Bangsa dan Politik
	8	***01***	***01***	***2.09***		***Pemeliharaan Barang Milik Daerah Penunjang Urusan Pemerintahan Daerah***	***Jumlah Pemeliharaan Barang Milik Daerah Penunjang Urusan Pemerintahan Daerah***	***145,100,000.00***	***98,800,000.00***	***98,800,000.00***			***Memperkuat Stabilitas Polhukhankam Dan Transformasi Pelayanan Publik***	***Reformasi Birokrasi***	***Badan Kesbangpol***		***86,590,351.00***	***Badan Kesatuan Bangsa dan Politik***
	8	01	01	2.09	0001	Penyediaan Jasa Pemeliharaan, Biaya Pemeliharaan, dan Pajak Kendaraan Perorangan Dinas atau Kendaraan Dinas Jabatan	Jumlah Kendaraan Perorangan Dinas atau Kendaraan Dinas Jabatan yang Dipelihara dan dibayarkan Pajaknya	39,500,000.00	33,300,000.00	33,300,000.00	Kota Lhokseumawe, Semua Kecamatan, Semua Kel/Desa	Dana Transfer Umum-Dana Alokasi Umum	Memperkuat Stabilitas Polhukhankam Dan Transformasi Pelayanan Publik	Reformasi Birokrasi			38,548,913.00	Badan Kesatuan Bangsa dan Politik
	8	01	01	2.09	0002	Penyediaan Jasa Pemeliharaan, Biaya Pemeliharaan, Pajak dan Perizinan Kendaraan Dinas Operasional atau Lapangan	Jumlah Kendaraan Dinas Operasional atau Lapangan yang Dipelihara dan dibayarkan Pajak dan Perizinannya	30,600,000.00	25,500,000.00	25,500,000.00	Kota Lhokseumawe, Semua Kecamatan, Semua Kel/Desa	Dana Transfer Umum-Dana Alokasi Umum	Memperkuat Stabilitas Polhukhankam Dan Transformasi Pelayanan Publik	Reformasi Birokrasi			36,465,188.00	Badan Kesatuan Bangsa dan Politik

No	Kode					Urusan / Bidang Urusan / Program / Kegiatan / Sub Kegiatan	Indikator Program / Kegiatan / Sub Kegiatan	Capaian Kinerja Dan Kerangka Pendanaan							Kelompok Sasaran	Prakiraan Maju Rencana Tahun 2025		Perangkat Daerah Penanggung Jawab
								Pagu Indikatif (Rp)			Lokasi	Sumber Dana	Prioritas			Target	Pagu Indikatif (Rp)	
								RKPD 2024	APBD 2024	RKPD Perubahan 2024			Nasional	Daerah				
1	2					3	4	10	11	12	13	14	15	16	17	18	19	20
	8	01	01	2.09	0009	Pemeliharaan/Rehabilitasi Gedung Kantor dan Bangunan Lainnya	Jumlah Gedung Kantor dan Bangunan Lainnya yang Dipelihara/Direhabilitasi	50,000,000.00	20,000,000.00	20,000,000.00	Kota Lhokseumawe, Semua Kecamatan, Semua Kel/Desa	Dana Transfer Umum-Dana Alokasi Umum	Memperkuat Stabilitas Polhukhankam Dan Transformasi Pelayanan Publik	Reformasi Birokrasi			5,788,125.00	Badan Kesatuan Bangsa dan Politik
	8	01	01	2.09	0010	Pemeliharaan/Rehabilitasi Sarana dan Prasarana Gedung Kantor atau Bangunan Lainnya	Jumlah Sarana dan Prasarana Gedung Kantor atau Bangunan Lainnya yang Dipelihara/Direhabilitasi	25,000,000.00	20,000,000.00	20,000,000.00	Kota Lhokseumawe, Semua Kecamatan, Semua Kel/Desa	Dana Transfer Umum-Dana Alokasi Umum	Memperkuat Stabilitas Polhukhankam Dan Transformasi Pelayanan Publik	Reformasi Birokrasi			5,788,125.00	Badan Kesatuan Bangsa dan Politik
162	**8**	**01**	**02**			**PROGRAM PENGUATAN IDEOLOGI PANCASILA DAN KARAKTER KEBANGSAAN**	**Persentase jumlah masyarakat yang memperoleh pendidikan wawasan kebangsaan**	**570,000,000.00**	**720,000,000.00**	**1,002,100,000.00**							**94,726,556.00**	**Badan Kesatuan Bangsa dan Politik**
	8	***01***	***02***	***2.01***		***Perumusan Kebijakan Teknis dan Pemantapan Pelaksanaan Bidang Ideologi Pancasila dan Karakter Kebangsaan***	***Persentase jumlah masyarakat yang memperoleh pendidikan wawasan kebangsaan***	***570,000,000.00***	***720,000,000.00***	***720,000,000.00***			***Memperkuat Stabilitas Polhukhankam Dan Transformasi Pelayanan Publik***	***Reformasi Birokrasi***	***Pemerintah Kota, Masyarakat, Perangkat Daerah***		***94,726,556.00***	***Badan Kesatuan Bangsa dan Politik***
	8	01	02	2.01	0003	Pelaksanaan Kebijakan di Bidang Ideologi Wawasan Kebangsaan, Bela Negara, Karakter Bangsa, Pembauran Kebangsaan, Bineka Tunggal Ika dan Sejarah Kebangsaan	Jumlah Orang yang Mengikuti Pelaksanaan Kebijakan di Bidang Ideologi Wawasan Kebangsaan, Bela Negara, Karakter Bangsa, Pembauran Kebangsaan, Bineka Tunggal Ika dan Sejarah Kebangsaan	550,000,000.00	700,000,000.00	982,100,000.00	Kota Lhokseumawe, Semua Kecamatan, Semua Kel/Desa	Dana Transfer Umum-Dana Alokasi Umum	Memperkuat Stabilitas Polhukhankam Dan Transformasi Pelayanan Publik	Reformasi Birokrasi			39,601,556.00	Badan Kesatuan Bangsa dan Politik
	8	01	02	2.01	0004	Pelaksanaan Koordinasi di Bidang Ideologi Wawasan Kebangsaan, Bela Negara, Karakter Bangsa, Pembauran Kebangsaan, Bineka Tunggal Ika dan Sejarah Kebangsaan	Jumlah Orang yang Mengikuti Koordinasi di Bidang Ideologi Wawasan Kebangsaan, Bela Negara, Karakter Bangsa, Pembauran Kebangsaan, Bineka Tunggal Ika dan Sejarah Kebangsaan	20,000,000.00	20,000,000.00	20,000,000.00	Kota Lhokseumawe, Semua Kecamatan, Semua Kel/Desa	Dana Transfer Umum-Dana Alokasi Umum	Memperkuat Stabilitas Polhukhankam Dan Transformasi Pelayanan Publik	Reformasi Birokrasi			55,125,000.00	Badan Kesatuan Bangsa dan Politik
163	**8**	**01**	**03**			**PROGRAM PENINGKATAN PERAN PARTAI POLITIK DAN LEMBAGA PENDIDIKAN MELALUI PENDIDIKAN POLITIK DAN PENGEMBANGAN ETIKA SERTA BUDAYA POLITIK**	**Rasio partisipasi masyarakat dalam partai politik**	**19,022,202,017.00**	**23,561,000,000.00**	**23,616,976,400.00**							**651,472,500.00**	**Badan Kesatuan Bangsa dan Politik**
	8	***01***	***03***	***2.01***		***Perumusan Kebijakan Teknis dan Pemantapan Pelaksanaan Bidang Pendidikan Politik, Etika Budaya Politik, Peningkatan Demokrasi, Fasilitasi Kelembagaan Pemerintahan, Perwakilan dan Partai Politik, Pemilihan Umum/Pemilihan Umum Kepala Daerah, serta Pemantauan Situasi Politik***	***Jumlah Laporan Perumusan Kebijakan Teknis dan Pemantapan Pelaksanaan Bidang Pendidikan Politik, Etika Budaya Politik, Peningkatan Demokrasi, Fasilitasi Kelembagaan Pemerintahan, Perwakilan dan Partai Politik, Pemilihan Umum/Pemilihan Umum Kepala Daerah, serta Pemantauan Situasi Politik***	***19,022,202,017.00***	***23,561,000,000.00***	***23,561,000,000.00***			***Memperkuat Stabilitas Polhukhankam Dan Transformasi Pelayanan Publik***	***Reformasi Birokrasi***	***Pemerintah Kota, Masyarakat, Perangkat Daerah***		***651,472,500.00***	***Badan Kesatuan Bangsa dan Politik***
	8	01	03	2.01	0003	Pelaksanaan Kebijakan di Bidang Pendidikan Politik, Etika Budaya Politik, Peningkatan Demokrasi, Fasilitasi Kelembagaan Pemerintahan, Perwakilan dan Partai Politik, Pemilihan Umum/Pemilihan Umum Kepala Daerah, serta Pemantauan Situasi Politik di Daerah	Jumlah Orang yang Mengikuti Pelaksanaan Kebijakan di Bidang Pendidikan Politik, Etika Budaya Politik, Peningkatan Demokrasi, Fasilitasi Kelembagaan Pemerintahan, Perwakilan dan Partai Politik, Pemilihan Umum/Pemilihan Umum Kepala Daerah, serta Pemantauan Situasi Politik di Daerah	18,652,202,017.00	23,491,000,000.00	23,546,976,400.00	Kota Lhokseumawe, Semua Kecamatan, Semua Kel/Desa	Dana Transfer Umum-Dana Alokasi Umum	Memperkuat Stabilitas Polhukhankam Dan Transformasi Pelayanan Publik	Reformasi Birokrasi			564,375,000.00	Badan Kesatuan Bangsa dan Politik

No	Kode					Urusan / Bidang Urusan / Program / Kegiatan / Sub Kegiatan	Indikator Program / Kegiatan / Sub Kegiatan	Capaian Kinerja Dan Kerangka Pendanaan							Kelompok Sasaran	Prakiraan Maju Rencana Tahun 2025		Perangkat Daerah Penanggung Jawab
								Pagu Indikatif (Rp)			Lokasi	Sumber Dana	Prioritas			Target	Pagu Indikatif (Rp)	
								RKPD 2024	APBD 2024	RKPD Perubahan 2024			Nasional	Daerah				
1	2					3	4	10	11	12	13	14	15	16	17	18	19	20
	8	01	03	2.01	0004	Pelaksanaan Koordinasi di Bidang Pendidikan Politik, Etika Budaya Politik, Peningkatan Demokrasi, Fasilitasi Kelembagaan Pemerintahan, Perwakilan dan Partai Politik, Pemilihan Umum/Pemilihan Umum Kepala Daerah, serta Pemantauan Situasi Politik di Daerah	Jumlah Orang yang Mengikuti Koordinasi di Bidang Pendidikan Politik, Etika Budaya Politik, Peningkatan Demokrasi, Fasilitasi Kelembagaan Pemerintahan, Perwakilan dan Partai Politik, Pemilihan Umum/Pemilihan Umum Kepala Daerah, serta Pemantauan Situasi Politik di Daerah	350,000,000.00	50,000,000.00	50,000,000.00	Kota Lhokseumawe, Semua Kecamatan, Semua Kel/Desa	Dana Transfer Umum-Dana Alokasi Umum	-	Reformasi Birokrasi			44,100,000.00	Badan Kesatuan Bangsa dan Politik
	8	01	03	2.01	0005	Pelaksanaan Monitoring, Evaluasi dan Pelaporan di Bidang Pendidikan Politik, Etika Budaya Politik, Peningkatan Demokrasi, Fasilitasi Kelembagaan Pemerintahan, Perwakilan dan Partai Politik, Pemilihan Umum/Pemilihan Umum Kepala Daerah, serta Pemantauan Situasi Politik di Daerah	Jumlah Laporan Hasil Monitoring, Evaluasi dan Pelaporan di Bidang Pendidikan Politik, Etika Budaya Politik, Peningkatan Demokrasi, Fasilitasi Kelembagaan Pemerintahan, Perwakilan dan Partai Politik, Pemilihan Umum/Pemilihan Umum Kepala Daerah, serta Pemantauan Situasi Politik di Daerah	20,000,000.00	20,000,000.00	20,000,000.00	Semua Kota/Kab, Semua Kecamatan, Semua Kel/Desa Kota Lhokseumawe, Semua Kecamatan, Semua Kel/Desa	Dana Transfer Umum-Dana Alokasi Umum	Memperkuat Stabilitas Polhukhankam Dan Transformasi Pelayanan Publik	Reformasi Birokrasi			42,997,500.00	Badan Kesatuan Bangsa dan Politik
164	**8**	**01**	**04**			**PROGRAM PEMBERDAYAAN DAN PENGAWASAN ORGANISASI KEMASYARAKATAN**	**Persentase Pembinaan Ormas**	**150,000,000.00**	**245,700,000.00**	**245,700,000.00**							**316,352,500.00**	**Badan Kesatuan Bangsa dan Politik**
	8	***01***	***04***	***2.01***		***Perumusan Kebijakan Teknis dan Pemantapan Pelaksanaan Bidang Pemberdayaan dan Pengawasan Organisasi Kemasyarakatan***	***Jumlah Laporan Perumusan Kebijakan Teknis dan Pemantapan Pelaksanaan Bidang Pemberdayaan dan Pengawasan Organisasi Kemasyarakatan***	***150,000,000.00***	***245,700,000.00***	***245,700,000.00***			***Memperkuat Stabilitas Polhukhankam Dan Transformasi Pelayanan Publik***	***Reformasi Birokrasi***	***Pemerintah Kota, Masyarakat, Perangkat Daerah***		***316,352,500.00***	***Badan Kesatuan Bangsa dan Politik***
	8	01	04	2.01	0004	Pelaksanaan Koordinasi di Bidang Pendaftaran Ormas, Pemberdayaan Ormas, Evaluasi dan Mediasi Sengketa Ormas, Pengawasan Ormas dan Ormas Asing di Daerah	Jumlah Orang yang Mengikuti Koordinasi di Bidang Pendaftaran Ormas, Pemberdayaan Ormas, Evaluasi dan Mediasi Sengketa Ormas, Pengawasan Ormas dan Ormas Asing di Daerah	150,000,000.00	245,700,000.00	245,700,000.00	Kota Lhokseumawe, Semua Kecamatan, Semua Kel/Desa	Dana Transfer Umum-Dana Alokasi Umum	Memperkuat Stabilitas Polhukhankam Dan Transformasi Pelayanan Publik	Reformasi Birokrasi			316,352,500.00	Badan Kesatuan Bangsa dan Politik
165	**8**	**01**	**05**			**PROGRAM PEMBINAAN DAN PENGEMBANGAN KETAHANAN EKONOMI, SOSIAL, DAN BUDAYA**	**Persentase pembinaan masyarakat terhadap penyalahgunaan narkoba, PEKAT, serta Kerukunan Umat Beragama**	**50,000,000.00**	**289,800,000.00**	**172,630,100.00**							**28,940,625.00**	**Badan Kesatuan Bangsa dan Politik**
	8	***01***	***05***	***2.01***		***Perumusan Kebijakan Teknis dan Pemantapan Pelaksanaan Bidang Ketahanan Ekonomi, Sosial dan Budaya***	***Jumlah Laporan Kebijakan Teknis dan Pemantapan Pelaksanaan Bidang Ketahanan Ekonomi, Sosial Budaya***	***50,000,000.00***	***289,800,000.00***	***289,800,000.00***			***Memperkuat Stabilitas Polhukhankam Dan Transformasi Pelayanan Publik***	***Reformasi Birokrasi***	***Pemerintah Kota, Masyarakat, Perangkat Daerah***		***28,940,625.00***	***Badan Kesatuan Bangsa dan Politik***
	8	01	05	2.01	0003	Pelaksanaan Kebijakan di Bidang Ketahanan Ekonomi, Sosial, Budaya dan Fasilitasi Pencegahan Penyalagunaan Narkotika, Fasilitasi Kerukunan Umat Beragama dan Penghayat Kepercayaan di Daerah	Jumlah Orang yang Mengikuti Pelaksanaan Kebijakan di Bidang Ketahanan Ekonomi, Sosial, Budaya dan Fasilitasi Pencegahan Penyalagunaan Narkotika, Fasilitasi Kerukunan Umat Beragama dan Penghayat Kepercayaan di Daerah	50,000,000.00	289,800,000.00	172,630,100.00	Kota Lhokseumawe, Semua Kecamatan, Semua Kel/Desa	Dana Transfer Umum-Dana Alokasi Umum	Memperkuat Stabilitas Polhukhankam Dan Transformasi Pelayanan Publik	Reformasi Birokrasi			28,940,625.00	Badan Kesatuan Bangsa dan Politik
166	**8**	**01**	**06**			**PROGRAM PENINGKATAN KEWASPADAAN NASIONAL DAN PENINGKATAN KUALITAS DAN FASILITASI PENANGANAN KONFLIK SOSIAL**	**Persentase konflik sosial yang tertangani**	**597,183,943.00**	**800,000,000.00**	**860,707,300.00**							**120,000,000.00**	**Badan Kesatuan Bangsa dan Politik**
	8	***01***	***06***	***2.01***		***Perumusan Kebijakan Teknis dan Pelaksanaan Pemantapan Kewaspadaan Nasional dan Penanganan Konflik Sosial***	***Jumlah Laporan Perumusan Kebijakan Teknis dan Pelaksanaan Pemantapan Kewaspadaan Nasional dan Penanganan Konflik Sosial***	***597,183,943.00***	***800,000,000.00***	***800,000,000.00***			***Memperkuat Stabilitas Polhukhankam Dan Transformasi Pelayanan Publik***	***Reformasi Birokrasi***	***Pemerintah Kota, Masyarakat, Perangkat Daerah***		***120,000,000.00***	***Badan Kesatuan Bangsa dan Politik***

No	Kode					Urusan / Bidang Urusan / Program / Kegiatan / Sub Kegiatan	Indikator Program / Kegiatan / Sub Kegiatan	Capaian Kinerja Dan Kerangka Pendanaan							Kelompok Sasaran	Prakiraan Maju Rencana Tahun 2025		Perangkat Daerah Penanggung Jawab
								Pagu Indikatif (Rp)			Lokasi	Sumber Dana	Prioritas			Target	Pagu Indikatif (Rp)	
								RKPD 2024	APBD 2024	RKPD Perubahan 2024			Nasional	Daerah				
1	2					3	4	10	11	12	13	14	15	16	17	18	19	20
	8	01	06	2.01	0001	Penyusunan Program Kerja di Bidang Kewaspadaan Dini, Kerja Sama Intelijen, Pemantauan Orang Asing, Tenaga Kerja Asing dan Lembaga Asing, Kewaspadaan Perbatasan antar Negara, Fasilitasi Kelembagaan Bidang Kewaspadaan, serta Penanganan Konflik di Daerah	Jumlah Dokumen Program Kerja di Bidang Kewaspadaan Dini, Kerja Sama Intelijen, Pemantauan Orang Asing, Tenaga Kerja Asing dan Lembaga Asing, Kewaspadaan Perbatasan antar Negara, Fasilitasi Kelembagaan Bidang Kewaspadaan, serta Penanganan Konflik di Daerah yang Disusun	50,000,000.00	25,000,000.00	25,000,000.00	Kota Lhokseumawe, Semua Kecamatan, Semua Kel/Desa	Dana Transfer Umum-Dana Alokasi Umum	Memperkuat Stabilitas Polhukhankam Dan Transformasi Pelayanan Publik	Reformasi Birokrasi			48,468,750.00	Badan Kesatuan Bangsa dan Politik
	8	01	06	2.01	0002	Penyusunan Bahan Perumusan Kebijakan di Bidang Kewaspadaan Dini, Kerja Sama Intelijen, Pemantauan Orang Asing, Tenaga Kerja Asing dan Lembaga Asing, Kewaspadaan Perbatasan antar Negara, Fasilitasi Kelembagaan Bidang Kewaspadaan, serta Penanganan Konflik di Daerah	Jumlah Kebijakan di Bidang Kewaspadaan Dini, Kerja Sama Intelijen, Pemantauan Orang Asing, Tenaga Kerja Asing dan Lembaga Asing, Kewaspadaan Perbatasan antar Negara, Fasilitasi Kelembagaan Bidang Kewaspadaan, serta Penanganan Konflik di Daerah yang Disusun	50,000,000.00	25,000,000.00	25,000,000.00	Kota Lhokseumawe, Semua Kecamatan, Semua Kel/Desa	Dana Transfer Umum-Dana Alokasi Umum	Memperkuat Stabilitas Polhukhankam Dan Transformasi Pelayanan Publik	Reformasi Birokrasi			21,000,000.00	Badan Kesatuan Bangsa dan Politik
	8	01	06	2.01	0003	Pelaksanaan Kebijakan di Bidang Kewaspadaan Dini, Kerja Sama Intelijen, Pemantauan Orang Asing, Tenaga Kerja Asing dan Lembaga Asing, Kewaspadaan Perbatasan antar Negara, Fasilitasi Kelembagaan Bidang Kewaspadaan, serta Penanganan Konflik di Daerah	Jumlah Orang yang Mengikuti pelaksanaan Kebijakan di Bidang Kewaspadaan Dini, Kerja Sama Intelijen, Pemantauan Orang Asing, Tenaga Kerja Asing dan Lembaga Asing, Kewaspadaan Perbatasan antar Negara, Fasilitasi Kelembagaan Bidang Kewaspadaan, serta Penanganan Konflik di Daerah	75,000,000.00	60,000,000.00	60,000,000.00	Kota Lhokseumawe, Semua Kecamatan, Semua Kel/Desa	Dana Transfer Umum-Dana Alokasi Umum	Memperkuat Stabilitas Polhukhankam Dan Transformasi Pelayanan Publik	Reformasi Birokrasi			13,781,250.00	Badan Kesatuan Bangsa dan Politik
	8	01	06	2.01	0004	Pelaksanaan Koordinasi di Bidang Kewaspadaan Dini, Kerja Sama Intelijen, Pemantauan Orang Asing, Tenaga Kerja Asing dan Lembaga Asing, Kewaspadaan Perbatasan antar Negara, Fasilitasi Kelembagaan Bidang Kewaspadaan, serta Penanganan Konflik di Daerah	Jumlah Orang yang Mengikuti Koordinasi di Bidang Kewaspadaan Dini, Kerja Sama Intelijen, Pemantauan Orang Asing, Tenaga Kerja Asing dan Lembaga Asing, Kewaspadaan Perbatasan antar Negara, Fasilitasi Kelembagaan Bidang Kewaspadaan, serta Penanganan Konflik di Daerah	347,183,943.00	660,000,000.00	660,000,000.00	Kota Lhokseumawe, Semua Kecamatan, Semua Kel/Desa	Dana Transfer Umum-Dana Alokasi Umum	-	Reformasi Birokrasi			15,750,000.00	Badan Kesatuan Bangsa dan Politik
	8	01	06	2.01	0005	Pelaksanaan Monitoring, Evaluasi dan Pelaporan di Bidang Kewaspadaan Dini, Kerja Sama Intelijen, Pemantauan Orang Asing, Tenaga Kerja Asing dan Lembaga Asing, Kewaspadaan Perbatasan antar Negara, Fasilitasi Kelembagaan Bidang Kewaspadaan, serta Penanganan Konflik di Daerah	Jumlah Laporan Hasil Monitoring, Evaluasi dan Pelaporan di Bidang Kewaspadaan Dini, Kerja Sama Intelijen, Pemantauan Orang Asing, Tenaga Kerja Asing dan Lembaga Asing, Kewaspadaan Perbatasan antar Negara, Fasilitasi Kelembagaan Bidang Kewaspadaan, serta Penanganan Konflik di Daerah	75,000,000.00	30,000,000.00	90,707,300.00	Kota Lhokseumawe, Semua Kecamatan, Semua Kel/Desa	Dana Transfer Umum-Dana Alokasi Umum	Memperkuat Stabilitas Polhukhankam Dan Transformasi Pelayanan Publik	Reformasi Birokrasi			21,000,000.00	Badan Kesatuan Bangsa dan Politik
						Sekretariat Majelis Permusyawaratan Ulama		**3,565,727,830.00**	**3,456,878,960.00**	**3,456,878,960.00**							**3,209,050,665.00**	**Sekretariat Majelis Permusyawaratan Ulama**
	9					**UNSUR KEKHUSUSAN DAN KEISTIMEWAAN**		**3,565,727,830.00**	**3,456,878,960.00**	**3,456,878,960.00**							**3,209,050,665.00**	**Sekretariat Majelis Permusyawaratan Ulama**
	9	**01**				**KEKHUSUSAN ACEH**		**3,565,727,830.00**	**3,456,878,960.00**	**3,456,878,960.00**							**3,209,050,665.00**	**Sekretariat Majelis Permusyawaratan Ulama**
167	**9**	**01**	**01**			**PROGRAM PENUNJANG URUSAN PEMERINTAHAN DAERAH KABUPATEN/KOTA**	**Persentase Layanan Administrasi Pemerintah Daerah**	**2,950,727,830.00**	**2,851,878,960.00**	**2,851,878,960.00**							**2,634,416,954.00**	**Sekretariat Majelis Permusyawaratan Ulama**
	9	***01***	***01***	***2.01***		***Perencanaan, Penganggaran, dan Evaluasi Kinerja Perangkat Daerah***	***Jumlah dokumen Perencanaan, Penganggaran dan Evaluasi Perangkat Daerah***	***14,000,000.00***	***11,000,000.00***	***11,000,000.00***			***Memperkuat Stabilitas Polhukhankam Dan Transformasi Pelayanan Publik***	***Reformasi Birokrasi***	***Sekretariat MPU***		***10,000,000.00***	***Sekretariat Majelis Permusyawaratan Ulama***

No	Kode					Urusan / Bidang Urusan / Program / Kegiatan / Sub Kegiatan	Indikator Program / Kegiatan / Sub Kegiatan	Capaian Kinerja Dan Kerangka Pendanaan							Kelompok Sasaran	Prakiraan Maju Rencana Tahun 2025		Perangkat Daerah Penanggung Jawab
								Pagu Indikatif (Rp)			Lokasi	Sumber Dana	Prioritas			Target	Pagu Indikatif (Rp)	
								RKPD 2024	APBD 2024	RKPD Perubahan 2024			Nasional	Daerah				
1	2					3	4	10	11	12	13	14	15	16	17	18	19	20
	9	01	01	2.01	0001	Penyusunan Dokumen Perencanaan Perangkat Daerah	Jumlah Dokumen Perencanaan Perangkat Daerah	14,000,000.00	11,000,000.00	11,000,000.00	Kota Lhokseumawe, Banda Sakti, Simpang Empat	Dana Transfer Umum-Dana Alokasi Umum	Memperkuat Stabilitas Polhukhankam Dan Transformasi Pelayanan Publik	Reformasi Birokrasi			10,000,000.00	Sekretariat Majelis Permusyawaratan Ulama
	9	***01***	***01***	***2.02***		***Administrasi Keuangan Perangkat Daerah***	***Periode Penyediaan Administrasi Keuangan Perangkat Daerah***	***1,366,471,510.00***	***1,318,989,000.00***	***1,318,989,000.00***			-	***Reformasi Birokrasi***	***Aparatur MPU***		***1,058,443,000.00***	***Sekretariat Majelis Permusyawaratan Ulama***
	9	01	01	2.02	0001	Penyediaan Gaji dan Tunjangan ASN	Jumlah Orang yang Menerima Gaji dan Tunjangan ASN	1,366,471,510.00	1,318,989,000.00	1,318,989,000.00	Kota Lhokseumawe, Banda Sakti, Simpang Empat	Dana Transfer Umum-Dana Alokasi Umum DAK Fisik-Bidang Pendidikan-Reguler-PAUD	-	Reformasi Birokrasi			1,058,443,000.00	Sekretariat Majelis Permusyawaratan Ulama
	9	***01***	***01***	***2.06***		***Administrasi Umum Perangkat Daerah***	***Periode Pelaksanaan Administrasi Umum Perangkat Daerah***	***106,140,000.00***	***69,140,000.00***	***69,140,000.00***			***Memperkuat Stabilitas Polhukhankam Dan Transformasi Pelayanan Publik***	***Reformasi Birokrasi***	***MPU Kota Lhokseumawe***		***76,140,000.00***	***Sekretariat Majelis Permusyawaratan Ulama***
	9	01	01	2.06	0002	Penyediaan Peralatan dan Perlengkapan Kantor	Jumlah Paket Peralatan dan Perlengkapan Kantor yang Disediakan	25,000,000.00	9,000,000.00	9,000,000.00	Kota Lhokseumawe, Banda Sakti, Simpang Empat	Dana Transfer Umum-Dana Alokasi Umum	Memperkuat Stabilitas Polhukhankam Dan Transformasi Pelayanan Publik	Reformasi Birokrasi			9,000,000.00	Sekretariat Majelis Permusyawaratan Ulama
	9	01	01	2.06	0004	Penyediaan Bahan Logistik Kantor	Jumlah Paket Bahan Logistik Kantor yang Disediakan	5,000,000.00	4,000,000.00	4,000,000.00	Kota Lhokseumawe, Banda Sakti, Simpang Empat	Dana Transfer Umum-Dana Alokasi Umum	Memperkuat Stabilitas Polhukhankam Dan Transformasi Pelayanan Publik	Reformasi Birokrasi			1,000,000.00	Sekretariat Majelis Permusyawaratan Ulama
	9	01	01	2.06	0005	Penyediaan Barang Cetakan dan Penggandaan	Jumlah Paket Barang Cetakan dan Penggandaan yang Disediakan	5,000,000.00	5,000,000.00	5,000,000.00	Kota Lhokseumawe, Banda Sakti, Simpang Empat	Dana Transfer Umum-Dana Alokasi Umum	Memperkuat Stabilitas Polhukhankam Dan Transformasi Pelayanan Publik	Reformasi Birokrasi			5,000,000.00	Sekretariat Majelis Permusyawaratan Ulama
	9	01	01	2.06	0006	Penyediaan Bahan Bacaan dan Peraturan Perundang-undangan	Jumlah Dokumen Bahan Bacaan dan Peraturan Perundang-Undangan yang Disediakan	1,140,000.00	1,140,000.00	1,140,000.00	Kota Lhokseumawe, Banda Sakti, Simpang Empat	Dana Transfer Umum-Dana Alokasi Umum	Memperkuat Stabilitas Polhukhankam Dan Transformasi Pelayanan Publik	Reformasi Birokrasi			1,140,000.00	Sekretariat Majelis Permusyawaratan Ulama
	9	01	01	2.06	0009	Penyelenggaraan Rapat Koordinasi dan Konsultasi SKPD	Jumlah Laporan Penyelenggaraan Rapat Koordinasi dan Konsultasi SKPD	70,000,000.00	50,000,000.00	50,000,000.00	Kota Lhokseumawe, Banda Sakti, Simpang Empat	Dana Transfer Umum-Dana Alokasi Umum	Memperkuat Stabilitas Polhukhankam Dan Transformasi Pelayanan Publik	Reformasi Birokrasi			60,000,000.00	Sekretariat Majelis Permusyawaratan Ulama
	9	***01***	***01***	***2.07***		***Pengadaan Barang Milik Daerah Penunjang Urusan Pemerintah Daerah***	***Jumlah Pengadaan Barang Milik Dearah Penunjang Urusan Pemerintah Daerah***	***20,000,000.00***	***15,067,000.00***	***15,067,000.00***			***Memperkuat Stabilitas Polhukhankam Dan Transformasi Pelayanan Publik***	***Reformasi Birokrasi***	***MPU Kota Lhokseumawe***		***69,200,994.00***	***Sekretariat Majelis Permusyawaratan Ulama***
	9	01	01	2.07	0006	Pengadaan Peralatan dan Mesin Lainnya	Jumlah Unit Peralatan dan Mesin Lainnya yang Disediakan	20,000,000.00	15,067,000.00	15,067,000.00	Kota Lhokseumawe, Banda Sakti, Simpang Empat	Dana Transfer Umum-Dana Alokasi Umum	Memperkuat Stabilitas Polhukhankam Dan Transformasi Pelayanan Publik	Reformasi Birokrasi			69,200,994.00	Sekretariat Majelis Permusyawaratan Ulama
	9	***01***	***01***	***2.08***		***Penyediaan Jasa Penunjang Urusan Pemerintahan Daerah***	***Periode Penyediaan Jasa Penunjang Urusan Pemerintah Daerah***	***1,327,316,320.00***	***1,321,132,960.00***	***1,321,132,960.00***			***Memperkuat Stabilitas Polhukhankam Dan Transformasi Pelayanan Publik***	***Reformasi Birokrasi***	***MPU Kota Lhokseumawe***		***1,336,032,960.00***	***Sekretariat Majelis Permusyawaratan Ulama***
	9	01	01	2.08	0001	Penyediaan Jasa Surat Menyurat	Jumlah Laporan Penyediaan Jasa Surat Menyurat	1,000,000.00	1,000,000.00	1,000,000.00	Kota Lhokseumawe, Banda Sakti, Simpang Empat	Dana Transfer Umum-Dana Alokasi Umum	Memperkuat Stabilitas Polhukhankam Dan Transformasi Pelayanan Publik	Reformasi Birokrasi			1,000,000.00	Sekretariat Majelis Permusyawaratan Ulama
	9	01	01	2.08	0002	Penyediaan Jasa Komunikasi, Sumber Daya Air dan Listrik	Jumlah Laporan Penyediaan Jasa Komunikasi, Sumber Daya Air dan Listrik yang Disediakan	28,000,000.00	-	-	Kota Lhokseumawe, Banda Sakti, Simpang Empat	Dana Transfer Umum-Dana Alokasi Umum	Memperkuat Stabilitas Polhukhankam Dan Transformasi Pelayanan Publik	Reformasi Birokrasi			14,000,000.00	Sekretariat Majelis Permusyawaratan Ulama
	9	01	01	2.08	0004	Penyediaan Jasa Pelayanan Umum Kantor	Jumlah Laporan Penyediaan Jasa Pelayanan Umum Kantor yang Disediakan	1,298,316,320.00	1,320,132,960.00	1,320,132,960.00	Kota Lhokseumawe, Banda Sakti, Simpang Empat	Dana Transfer Umum-Dana Alokasi Umum	Memperkuat Stabilitas Polhukhankam Dan Transformasi Pelayanan Publik	Reformasi Birokrasi			1,321,032,960.00	Sekretariat Majelis Permusyawaratan Ulama
	9	***01***	***01***	***2.09***		***Pemeliharaan Barang Milik Daerah Penunjang Urusan Pemerintahan Daerah***	***Periode Pemeliharaan Barang Milik Daerah Penunjang Urusan Pemerintahan Daerah***	***116,800,000.00***	***116,550,000.00***	***116,550,000.00***			***Memperkuat Stabilitas Polhukhankam Dan Transformasi Pelayanan Publik***	***Reformasi Birokrasi***	***MPU Kota Lhokseumawe***		***84,600,000.00***	***Sekretariat Majelis Permusyawaratan Ulama***
	9	01	01	2.09	0001	Penyediaan Jasa Pemeliharaan, Biaya Pemeliharaan, dan Pajak Kendaraan Perorangan Dinas atau Kendaraan Dinas Jabatan	Jumlah Kendaraan Perorangan Dinas atau Kendaraan Dinas Jabatan yang Dipelihara dan dibayarkan Pajaknya	109,800,000.00	109,800,000.00	109,800,000.00	Kota Lhokseumawe, Banda Sakti, Simpang Empat	Dana Transfer Umum-Dana Alokasi Umum	Memperkuat Stabilitas Polhukhankam Dan Transformasi Pelayanan Publik	Reformasi Birokrasi			79,600,000.00	Sekretariat Majelis Permusyawaratan Ulama

No	Kode					Urusan / Bidang Urusan / Program / Kegiatan / Sub Kegiatan	Indikator Program / Kegiatan / Sub Kegiatan	Capaian Kinerja Dan Kerangka Pendanaan							Kelompok Sasaran	Prakiraan Maju Rencana Tahun 2025		Perangkat Daerah Penanggung Jawab
								Pagu Indikatif (Rp)			Lokasi	Sumber Dana	Prioritas			Target	Pagu Indikatif (Rp)	
								RKPD 2024	APBD 2024	RKPD Perubahan 2024			Nasional	Daerah				
1	2					3	4	10	11	12	13	14	15	16	17	18	19	20
	9	01	01	2.09	0006	Pemeliharaan Peralatan dan Mesin Lainnya	Jumlah Peralatan dan Mesin Lainnya yang Dipelihara	7,000,000.00	6,750,000.00	6,750,000.00	Kota Lhokseumawe, Banda Sakti, Simpang Empat	Dana Transfer Umum-Dana Alokasi Umum	Memperkuat Stabilitas Polhukhankam Dan Transformasi Pelayanan Publik	Reformasi Birokrasi			5,000,000.00	Sekretariat Majelis Permusyawaratan Ulama
168	**9**	**01**	**03**			**PROGRAM MAJELIS PERMUSYAWARATAN ULAMA (MPU) ACEH**	**Persentase Fatwa yang tersebarluaskan**	**615,000,000.00**	**605,000,000.00**	**605,000,000.00**							**574,633,711.00**	**Sekretariat Majelis Permusyawaratan Ulama**
	9	***01***	***03***	***7.01***		***Peningkatan Sumber Daya dan Peran Ulama***	***Jumlah Laporan Peningkatan Sumber Daya Ulama dan Lembaga Keagamaan***	***590,000,000.00***	***580,000,000.00***	***580,000,000.00***			***Revolusi Mental dan Pembangunan Kebudayaan***	***Memperkuat pelaksanaan syariat islam dan budaya***	***Kader Ulama/Masyarakat***		***568,133,711.00***	***Sekretariat Majelis Permusyawaratan Ulama***
	9	01	03	7.01	0003	Pendidikan Kader Ulama	Jumlah Kader Ulama yang Mengikuti Pendidikan	515,000,000.00	520,000,000.00	520,000,000.00	Kota Lhokseumawe, Banda Sakti, Simpang Empat	Dana Otonomi Khusus-Provinsi Aceh DAU yang Ditentukan Penggunaannya Bidang Pendidikan	Revolusi Mental dan Pembangunan Kebudayaan	Memperkuat pelaksanaan syariat islam dan budaya			500,000,000.00	Sekretariat Majelis Permusyawaratan Ulama
	9	01	03	7.01	0005	Muzakarah Masalah Keagamaan	Jumlah Laporan Hasil Muzakarah Masalah Keagamaan	50,000,000.00	30,000,000.00	30,000,000.00	-	Dana Transfer Umum-Dana Alokasi Umum	Revolusi Mental dan Pembangunan Kebudayaan	Memperkuat pelaksanaan syariat islam dan budaya			32,000,000.00	Sekretariat Majelis Permusyawaratan Ulama
	9	01	03	7.01	0011	Sosialisasi Fatwa dan Hukum Islam	Jumlah Laporan Hasil Sosialisasi Fatwa dan Hukum Islam	25,000,000.00	30,000,000.00	30,000,000.00	Kota Lhokseumawe, Banda Sakti, Simpang Empat	DAU yang Ditentukan Penggunaannya Bidang Pendidikan	Revolusi Mental dan Pembangunan Kebudayaan	Memperkuat pelaksanaan syariat islam dan budaya			36,133,711.00	Sekretariat Majelis Permusyawaratan Ulama
	9	***01***	***03***	***7.02***		***Silaturahmi Ulama-Ulama***	***Jumlah Syiar Keagamaan Dalam Wilayah Kota Lhokseumawe***	***25,000,000.00***	***25,000,000.00***	***25,000,000.00***			***Revolusi Mental dan Pembangunan Kebudayaan***	***Memperkuat pelaksanaan syariat islam dan budaya***	***Ulama/Masyarakat***		***6,500,000.00***	***Sekretariat Majelis Permusyawaratan Ulama***
	9	01	03	7.02	0002	Eksistensi Peran Ulama dalam Pembangunan Daerah	Jumlah Ulama yang Berperan dalam Pembangunan Daerah	25,000,000.00	25,000,000.00	25,000,000.00	Kota Lhokseumawe, Banda Sakti, Simpang Empat	Dana Transfer Umum-Dana Alokasi Umum	Revolusi Mental dan Pembangunan Kebudayaan	Memperkuat pelaksanaan syariat islam dan budaya			6,500,000.00	Sekretariat Majelis Permusyawaratan Ulama
						Sekretariat Baitul Mal		**8,589,792,446.00**	**8,869,065,106.00**	**9,419,065,106.00**							**10,417,591,496.00**	**Sekretariat Baitul Mal**
	9					**UNSUR KEKHUSUSAN DAN KEISTIMEWAAN**		**8,589,792,446.00**	**8,869,065,106.00**	**9,419,065,106.00**							**10,417,591,496.00**	**Sekretariat Baitul Mal**
	9	**01**				**KEKHUSUSAN ACEH**		**8,589,792,446.00**	**8,869,065,106.00**	**9,419,065,106.00**							**10,417,591,496.00**	**Sekretariat Baitul Mal**
169	**9**	**01**	**01**			**PROGRAM PENUNJANG URUSAN PEMERINTAHAN DAERAH KABUPATEN/KOTA**	**Persentase Layanan Administrasi Pemerintah Daerah**	**1,680,392,446.00**	**1,741,905,056.00**	**1,741,905,056.00**							**2,508,278,996.00**	**Sekretariat Baitul Mal**
	9	***01***	***01***	***2.01***		***Perencanaan, Penganggaran, dan Evaluasi Kinerja Perangkat Daerah***	***Jumlah Perencanaan, Penganggaran, dan Evaluasi Kinerja Perangkat Daerah***	***13,400,000.00***	***13,400,000.00***	***13,400,000.00***			***Memperkuat Stabilitas Polhukhankam Dan Transformasi Pelayanan Publik***	***Memperkuat pelaksanaan syariat islam dan budaya***	***Baitul Mal***		***13,385,000.00***	***Sekretariat Baitul Mal***
	9	01	01	2.01	0001	Penyusunan Dokumen Perencanaan Perangkat Daerah	Jumlah Dokumen Perencanaan Perangkat Daerah	13,400,000.00	13,400,000.00	13,400,000.00	Kota Lhokseumawe, Semua Kecamatan, Semua Kel/Desa	Dana Transfer Umum-Dana Alokasi Umum	Memperkuat Stabilitas Polhukhankam Dan Transformasi Pelayanan Publik	Memperkuat pelaksanaan syariat islam dan budaya			13,385,000.00	Sekretariat Baitul Mal
	9	***01***	***01***	***2.02***		***Administrasi Keuangan Perangkat Daerah***	***Jumlah Administrasi Keuangan Perangkat Daerah***	***901,388,390.00***	***915,951,000.00***	***915,951,000.00***			***Memperkuat Stabilitas Polhukhankam Dan Transformasi Pelayanan Publik***	***Reformasi Birokrasi***	***Aparatur Baitul Mal***		***1,188,784,296.00***	***Sekretariat Baitul Mal***
	9	01	01	2.02	0001	Penyediaan Gaji dan Tunjangan ASN	Jumlah Orang yang Menerima Gaji dan Tunjangan ASN	901,388,390.00	915,951,000.00	915,951,000.00	Kota Lhokseumawe, Semua Kecamatan, Semua Kel/Desa	Dana Transfer Umum-Dana Alokasi Umum	Memperkuat Stabilitas Polhukhankam Dan Transformasi Pelayanan Publik	Reformasi Birokrasi			1,188,784,296.00	Sekretariat Baitul Mal
	9	***01***	***01***	***2.06***		***Administrasi Umum Perangkat Daerah***	***Periode Administrasi Umum Perangkat Daerah***	***131,140,000.00***	***116,140,000.00***	***116,140,000.00***			***Memperkuat Stabilitas Polhukhankam Dan Transformasi Pelayanan Publik***	***Memperkuat pelaksanaan syariat islam dan budaya***	***Baitul Mal***		***139,135,500.00***	***Sekretariat Baitul Mal***
	9	01	01	2.06	0002	Penyediaan Peralatan dan Perlengkapan Kantor	Jumlah Paket Peralatan dan Perlengkapan Kantor yang Disediakan	15,000,000.00	35,000,000.00	35,000,000.00	Kota Lhokseumawe, Semua Kecamatan, Semua Kel/Desa	Dana Transfer Umum-Dana Alokasi Umum	Memperkuat Stabilitas Polhukhankam Dan Transformasi Pelayanan Publik	Memperkuat pelaksanaan syariat islam dan budaya			11,025,000.00	Sekretariat Baitul Mal
	9	01	01	2.06	0004	Penyediaan Bahan Logistik Kantor	Jumlah Paket Bahan Logistik Kantor yang Disediakan	15,000,000.00	5,000,000.00	5,000,000.00	Kota Lhokseumawe, Banda Sakti, Simpang Empat	Dana Transfer Umum-Dana Alokasi Umum	Memperkuat Stabilitas Polhukhankam Dan Transformasi Pelayanan Publik	Memperkuat pelaksanaan syariat islam dan budaya			7,717,500.00	Sekretariat Baitul Mal
	9	01	01	2.06	0005	Penyediaan Barang Cetakan dan Penggandaan	Jumlah Paket Barang Cetakan dan Penggandaan yang Disediakan	5,000,000.00	5,000,000.00	5,000,000.00	Kota Lhokseumawe, Semua Kecamatan, Semua Kel/Desa	Dana Transfer Umum-Dana Alokasi Umum	Memperkuat Stabilitas Polhukhankam Dan Transformasi Pelayanan Publik	Memperkuat pelaksanaan syariat islam dan budaya			8,820,000.00	Sekretariat Baitul Mal

No	Kode					Urusan / Bidang Urusan / Program / Kegiatan / Sub Kegiatan	Indikator Program / Kegiatan / Sub Kegiatan	Capaian Kinerja Dan Kerangka Pendanaan							Kelompok Sasaran	Prakiraan Maju Rencana Tahun 2025		Perangkat Daerah Penanggung Jawab
								Pagu Indikatif (Rp)			Lokasi	Sumber Dana	Prioritas			Target	Pagu Indikatif (Rp)	
								RKPD 2024	APBD 2024	RKPD Perubahan 2024			Nasional	Daerah				
1	2					3	4	10	11	12	13	14	15	16	17	18	19	20
	9	01	01	2.06	0006	Penyediaan Bahan Bacaan dan Peraturan Perundang-undangan	Jumlah Dokumen Bahan Bacaan dan Peraturan Perundang-Undangan yang Disediakan	1,140,000.00	1,140,000.00	1,140,000.00	Kota Lhokseumawe, Banda Sakti, Simpang Empat	Dana Transfer Umum-Dana Alokasi Umum	Memperkuat Stabilitas Polhukhankam Dan Transformasi Pelayanan Publik	Memperkuat pelaksanaan syariat islam dan budaya			1,323,000.00	Sekretariat Baitul Mal
	9	01	01	2.06	0009	Penyelenggaraan Rapat Koordinasi dan Konsultasi SKPD	Jumlah Laporan Penyelenggaraan Rapat Koordinasi dan Konsultasi SKPD	95,000,000.00	70,000,000.00	70,000,000.00	Kota Lhokseumawe, Banda Sakti, Simpang Empat	Dana Transfer Umum-Dana Alokasi Umum	Memperkuat Stabilitas Polhukhankam Dan Transformasi Pelayanan Publik	Memperkuat pelaksanaan syariat islam dan budaya			110,250,000.00	Sekretariat Baitul Mal
	9	***01***	***01***	***2.07***		***Pengadaan Barang Milik Daerah Penunjang Urusan Pemerintah Daerah***	***Jumlah Pengadaan Kenderaan Dinas/Operasional dan Sarana Prasaran Pendukung Kantor***	***30,000,000.00***	***30,000,000.00***	***30,000,000.00***			***Memperkuat Stabilitas Polhukhankam Dan Transformasi Pelayanan Publik***	***Memperkuat pelaksanaan syariat islam dan budaya***	***Baitul Mal***		***11,025,000.00***	***Sekretariat Baitul Mal***
	9	01	01	2.07	0011	Pengadaan Sarana dan Prasarana Pendukung Gedung Kantor atau Bangunan Lainnya	Jumlah Unit Sarana dan Prasarana Pendukung Gedung Kantor atau Bangunan Lainnya yang Disediakan	30,000,000.00	30,000,000.00	30,000,000.00	Kota Lhokseumawe, Banda Sakti, Simpang Empat	Dana Transfer Umum-Dana Alokasi Umum	Memperkuat Stabilitas Polhukhankam Dan Transformasi Pelayanan Publik	Memperkuat pelaksanaan syariat islam dan budaya			11,025,000.00	Sekretariat Baitul Mal
	9	***01***	***01***	***2.08***		***Penyediaan Jasa Penunjang Urusan Pemerintahan Daerah***	***Periode Tersedianya Jasa Pelayanan Kantor***	***535,864,056.00***	***597,814,056.00***	***597,814,056.00***			***Memperkuat Stabilitas Polhukhankam Dan Transformasi Pelayanan Publik***	***Memperkuat pelaksanaan syariat islam dan budaya***	***Baitul Mal***		***1,055,092,500.00***	***Sekretariat Baitul Mal***
	9	01	01	2.08	0001	Penyediaan Jasa Surat Menyurat	Jumlah Laporan Penyediaan Jasa Surat Menyurat	1,000,000.00	1,000,000.00	1,000,000.00	Kota Lhokseumawe, Banda Sakti, Simpang Empat	Dana Transfer Umum-Dana Alokasi Umum	Memperkuat Stabilitas Polhukhankam Dan Transformasi Pelayanan Publik	Memperkuat pelaksanaan syariat islam dan budaya			2,205,000.00	Sekretariat Baitul Mal
	9	01	01	2.08	0002	Penyediaan Jasa Komunikasi, Sumber Daya Air dan Listrik	Jumlah Laporan Penyediaan Jasa Komunikasi, Sumber Daya Air dan Listrik yang Disediakan	1,750,000.00	-	-	Kota Lhokseumawe, Banda Sakti, Simpang Empat	Dana Transfer Umum-Dana Alokasi Umum	Memperkuat Stabilitas Polhukhankam Dan Transformasi Pelayanan Publik	Memperkuat pelaksanaan syariat islam dan budaya			22,050,000.00	Sekretariat Baitul Mal
	9	01	01	2.08	0004	Penyediaan Jasa Pelayanan Umum Kantor	Jumlah Laporan Penyediaan Jasa Pelayanan Umum Kantor yang Disediakan	533,114,056.00	596,814,056.00	596,814,056.00	Kota Lhokseumawe, Banda Sakti, Simpang Empat	Dana Transfer Umum-Dana Alokasi Umum	Memperkuat Stabilitas Polhukhankam Dan Transformasi Pelayanan Publik	Memperkuat pelaksanaan syariat islam dan budaya			1,030,837,500.00	Sekretariat Baitul Mal
	9	***01***	***01***	***2.09***		***Pemeliharaan Barang Milik Daerah Penunjang Urusan Pemerintahan Daerah***	***Periode Tersedianya Pemeliharaan dan Rehabilitasi***	***68,600,000.00***	***68,600,000.00***	***68,600,000.00***			***Memperkuat Stabilitas Polhukhankam Dan Transformasi Pelayanan Publik***	***Memperkuat pelaksanaan syariat islam dan budaya***	***Baitul Mal***		***100,856,700.00***	***Sekretariat Baitul Mal***
	9	01	01	2.09	0001	Penyediaan Jasa Pemeliharaan, Biaya Pemeliharaan, dan Pajak Kendaraan Perorangan Dinas atau Kendaraan Dinas Jabatan	Jumlah Kendaraan Perorangan Dinas atau Kendaraan Dinas Jabatan yang Dipelihara dan dibayarkan Pajaknya	33,100,000.00	33,100,000.00	33,100,000.00	Kota Lhokseumawe, Banda Sakti, Simpang Empat	Dana Transfer Umum-Dana Alokasi Umum	Memperkuat Stabilitas Polhukhankam Dan Transformasi Pelayanan Publik	Memperkuat pelaksanaan syariat islam dan budaya			45,378,900.00	Sekretariat Baitul Mal
	9	01	01	2.09	0002	Penyediaan Jasa Pemeliharaan, Biaya Pemeliharaan, Pajak dan Perizinan Kendaraan Dinas Operasional atau Lapangan	Jumlah Kendaraan Dinas Operasional atau Lapangan yang Dipelihara dan dibayarkan Pajak dan Perizinannya	25,500,000.00	27,500,000.00	27,500,000.00	Kota Lhokseumawe, Banda Sakti, Simpang Empat	Dana Transfer Umum-Dana Alokasi Umum	Memperkuat Stabilitas Polhukhankam Dan Transformasi Pelayanan Publik	Memperkuat pelaksanaan syariat islam dan budaya			44,452,800.00	Sekretariat Baitul Mal
	9	01	01	2.09	0010	Pemeliharaan/Rehabilitasi Sarana dan Prasarana Gedung Kantor atau Bangunan Lainnya	Jumlah Sarana dan Prasarana Gedung Kantor atau Bangunan Lainnya yang Dipelihara/Direhabilitasi	10,000,000.00	8,000,000.00	8,000,000.00	Kota Lhokseumawe, Banda Sakti, Simpang Empat	Dana Transfer Umum-Dana Alokasi Umum	Memperkuat Stabilitas Polhukhankam Dan Transformasi Pelayanan Publik	Memperkuat pelaksanaan syariat islam dan budaya			11,025,000.00	Sekretariat Baitul Mal
170	**9**	**01**	**04**			**PROGRAM BAITUL MAL**	**Rasio ZIS yang disalurkan terhadap ZIS yang dikumpulkan**	**6,909,400,000.00**	**7,127,160,050.00**	**7,677,160,050.00**							**7,909,312,500.00**	**Sekretariat Baitul Mal**
	9	***01***	***04***	***7.01***		***Pengelolaan ZISWAF***	***Periode Penyusunan Perencanaan ZISWAF***	***10,000,000.00***	***10,000,000.00***	***10,000,000.00***			***Revolusi Mental dan Pembangunan Kebudayaan***	***Memperkuat pelaksanaan syariat islam dan budaya***	***Pemerintah Kota Lhokseumawe***		***27,562,500.00***	***Sekretariat Baitul Mal***
	9	01	04	7.01	0001	Penyusunan Perencanaan ZISWAF	Jumlah Perencanaan Ziswaf yang Disusun	10,000,000.00	10,000,000.00	10,000,000.00	Kota Lhokseumawe, Semua Kecamatan, Semua Kel/Desa	Dana Transfer Umum-Dana Alokasi Umum	Revolusi Mental dan Pembangunan Kebudayaan	Memperkuat pelaksanaan syariat islam dan budaya			27,562,500.00	Sekretariat Baitul Mal
	9	***01***	***04***	***7.02***		***Peningkatan Kualitas dan Akses Informasi Baitul Mal***	***Periode Peningkatan Kualitas dan Akses Informasi Baitul Mal***	***35,000,000.00***	***65,000,000.00***	***65,000,000.00***			***Revolusi Mental dan Pembangunan Kebudayaan***	***Memperkuat pelaksanaan syariat islam dan budaya***	***Pemerintah Kota***		***771,750,000.00***	***Sekretariat Baitul Mal***
	9	01	04	7.02	0001	Sosialisasi dan Edukasi Kesadaran ZISWAF	Jumlah Peserta yang Mengikuti Sosialisasi dan Edukasi Kesadaran Ziswaf	10,000,000.00	20,000,000.00	70,000,000.00	Kota Lhokseumawe, Semua Kecamatan, Semua Kel/Desa	DAU yang Ditentukan Penggunaannya Bidang Pendidikan	Revolusi Mental dan Pembangunan Kebudayaan	Memperkuat pelaksanaan syariat islam dan budaya			385,875,000.00	Sekretariat Baitul Mal
	9	01	04	7.02	0003	Peningkatan Kapasitas Kelembagaan dan SDM	Jumlah Dokumen Hasil Peningkatan Kapasitas Kelembagaan dan SDM	5,000,000.00	25,000,000.00	25,000,000.00	Kota Lhokseumawe, Semua Kecamatan, Semua Kel/Desa	Dana Transfer Umum-Dana Alokasi Umum	Revolusi Mental dan Pembangunan Kebudayaan	Memperkuat pelaksanaan syariat islam dan budaya			165,375,000.00	Sekretariat Baitul Mal

No	Kode					Urusan / Bidang Urusan / Program / Kegiatan / Sub Kegiatan	Indikator Program / Kegiatan / Sub Kegiatan	Capaian Kinerja Dan Kerangka Pendanaan							Kelompok Sasaran	Prakiraan Maju Rencana Tahun 2025		Perangkat Daerah Penanggung Jawab
								Pagu Indikatif (Rp)			Lokasi	Sumber Dana	Prioritas			Target	Pagu Indikatif (Rp)	
								RKPD 2024	APBD 2024	RKPD Perubahan 2024			Nasional	Daerah				
1	2					3	4	10	11	12	13	14	15	16	17	18	19	20
	9	01	04	7.02	0004	Pengembangan Data dan Informasi Baitul Mal	Jumlah Dokumen tentang Pengembangan Data dan Informasi Baitul Mal	20,000,000.00	20,000,000.00	20,000,000.00	Kota Lhokseumawe, Semua Kecamatan, Semua Kel/Desa	Dana Transfer Umum-Dana Alokasi Umum	Revolusi Mental dan Pembangunan Kebudayaan	Memperkuat pelaksanaan syariat islam dan budaya			220,500,000.00	Sekretariat Baitul Mal
	9	***01***	***04***	***7.03***		***Peningkatan Pendistribusian dan Pendayagunaan Ziswaf***	***Periode Peningkatan Pendistribusian dan Pendayagunaan ZISWAF***	***6,864,400,000.00***	***7,052,160,050.00***	***7,052,160,050.00***			***Memperkuat Ketahanan Ekonomi Untuk Pertumbuhan Yang Berkualitas dan Berkeadilan***	***Memperkuat pelaksanaan syariat islam dan budaya***	***Masyarakat Kota Lhokseumawe***		***7,110,000,000.00***	***Sekretariat Baitul Mal***
	9	01	04	7.03	0001	Pendistribusian dan Pendayagunaan ZIS Senif Fakir	Jumlah Orang yang Menerima ZIS Senif Fakir	2,040,000,000.00	1,145,000,000.00	1,145,000,000.00	Kota Lhokseumawe, Semua Kecamatan, Semua Kel/Desa	Pendapatan Zakat, Infaq, Shadaqah, dan Wakaf	Memperkuat Ketahanan Ekonomi Untuk Pertumbuhan Yang Berkualitas dan Berkeadilan	Memperkuat pelaksanaan syariat islam dan budaya			1,847,000,000.00	Sekretariat Baitul Mal
	9	01	04	7.03	0002	Pendistribusian dan Pendayagunaan ZIS Senif Miskin	Jumlah Orang yang Menerima ZIS Senif Miskin	2,249,000,000.00	2,520,000,000.00	2,910,000,000.00	Kota Lhokseumawe, Semua Kecamatan, Semua Kel/Desa	Pendapatan Zakat, Infaq, Shadaqah, dan Wakaf	Memperkuat Ketahanan Ekonomi Untuk Pertumbuhan Yang Berkualitas dan Berkeadilan	Memperkuat pelaksanaan syariat islam dan budaya			2,500,000,000.00	Sekretariat Baitul Mal
	9	01	04	7.03	0003	Pendistribusian dan Pendayagunaan ZIS Senif Amil	Jumlah Orang yang Menerima ZIS Senif Amil	670,400,000.00	694,508,119.00	804,508,119.00	Kota Lhokseumawe, Semua Kecamatan, Semua Kel/Desa	Pendapatan Zakat, Infaq, Shadaqah, dan Wakaf	Memperkuat Ketahanan Ekonomi Untuk Pertumbuhan Yang Berkualitas dan Berkeadilan	Memperkuat pelaksanaan syariat islam dan budaya			720,000,000.00	Sekretariat Baitul Mal
	9	01	04	7.03	0004	Pendistribusian dan Pendayagunaan ZIS Senif Muallaf	Jumlah Orang yang Menerima ZIS Senif Muallaf	45,000,000.00	30,000,000.00	30,000,000.00	Kota Lhokseumawe, Semua Kecamatan, Semua Kel/Desa	Pendapatan Zakat, Infaq, Shadaqah, dan Wakaf	Memperkuat Ketahanan Ekonomi Untuk Pertumbuhan Yang Berkualitas dan Berkeadilan	Memperkuat pelaksanaan syariat islam dan budaya			45,000,000.00	Sekretariat Baitul Mal
	9	01	04	7.03	0005	Pendistribusian dan Pendayagunaan ZIS Senif Gharimin	Jumlah Orang yang Menerima ZIS Senif Gharimin	15,000,000.00	12,500,000.00	12,500,000.00	Kota Lhokseumawe, Semua Kecamatan, Semua Kel/Desa	Pendapatan Zakat, Infaq, Shadaqah, dan Wakaf	Memperkuat Ketahanan Ekonomi Untuk Pertumbuhan Yang Berkualitas dan Berkeadilan	Memperkuat pelaksanaan syariat islam dan budaya			48,000,000.00	Sekretariat Baitul Mal
	9	01	04	7.03	0006	Pendistribusian dan Pendayagunaan ZIS Senif Fisabilillah	Jumlah Orang yang Menerima ZIS Senif Fisabilillah	60,000,000.00	60,000,000.00	60,000,000.00	Kota Lhokseumawe, Semua Kecamatan, Semua Kel/Desa	Pendapatan Zakat, Infaq, Shadaqah, dan Wakaf	Memperkuat Ketahanan Ekonomi Untuk Pertumbuhan Yang Berkualitas dan Berkeadilan	Memperkuat pelaksanaan syariat islam dan budaya			300,000,000.00	Sekretariat Baitul Mal
	9	01	04	7.03	0007	Pendistribusian dan Pendayagunaan ZIS Senif Ibnu Sabil	Jumlah Orang yang Menerima ZIS Senif Fakir	285,000,000.00	1,120,000,000.00	1,120,000,000.00	Kota Lhokseumawe, Semua Kecamatan, Semua Kel/Desa	Pendapatan Zakat, Infaq, Shadaqah, dan Wakaf	Memperkuat Ketahanan Ekonomi Untuk Pertumbuhan Yang Berkualitas dan Berkeadilan	Memperkuat pelaksanaan syariat islam dan budaya			350,000,000.00	Sekretariat Baitul Mal
	9	01	04	7.03	0008	Pendistribusian dan Pendayagunaan ZIS Senif Infaq	Jumlah Orang yang Menerima ZIS Senif Infaq	1,500,000,000.00	1,470,151,931.00	1,470,151,931.00	Kota Lhokseumawe, Semua Kecamatan, Semua Kel/Desa	Pendapatan Zakat, Infaq, Shadaqah, dan Wakaf	Memperkuat Ketahanan Ekonomi Untuk Pertumbuhan Yang Berkualitas dan Berkeadilan	Memperkuat pelaksanaan syariat islam dan budaya			1,300,000,000.00	Sekretariat Baitul Mal
						Dinas Syariat Islam dan Pendidikan Dayah		**9,157,921,908.00**	**12,344,708,400.00**	**14,866,773,500.00**							**20,631,874,515.00**	**Dinas Syariat Islam dan Pendidikan Dayah**
	1					**URUSAN PEMERINTAHAN WAJIB YANG BERKAITAN DENGAN PELAYANAN DASAR**		**4,160,480,000.00**	**6,246,960,000.00**	**8,426,960,000.00**							**8,499,738,383.00**	**Dinas Syariat Islam dan Pendidikan Dayah**
	1	**01**				**URUSAN PEMERINTAHAN BIDANG PENDIDIKAN**		**4,160,480,000.00**	**6,246,960,000.00**	**8,426,960,000.00**							**8,499,738,383.00**	**Dinas Syariat Islam dan Pendidikan Dayah**
171	**1**	**01**	**07**			**PROGRAM PENDIDIKAN DAYAH**	**Persentase Dayah dengan Type A**	**4,160,480,000.00**	**6,246,960,000.00**	**8,426,960,000.00**							**8,499,738,383.00**	**Dinas Syariat Islam dan Pendidikan Dayah**
	1	***01***	***07***	***7.01***		***Pengelolaan Pendidikan Dayah***	***Meningkatnya Pengelolaan Pendidikan Dayah***	***4,160,480,000.00***	***6,246,960,000.00***	***6,246,960,000.00***			***Meningkatkan Sumber Daya Manusia Yang Berkualitas Dan Berdaya Saing***	***Memperkuat pelaksanaan syariat islam dan budaya***	***Dayah, Balai Pengajian, Pimpinan, Guru Dayah dan Balai Pengajian, Santri, Masyarakat***		***8,499,738,383.00***	***Dinas Syariat Islam dan Pendidikan Dayah***
	1	01	07	7.01	0001	Pembangunan Sarana dan Prasarana Dayah	Jumlah Sarana dan Prasarana Dayah yang Telah Dibangun	100,000,000.00	1,306,480,000.00	3,486,480,000.00	Kota Lhokseumawe, Semua Kecamatan, Semua Kel/Desa	Dana Transfer Umum-Dana Alokasi Umum DAU yang Ditentukan Penggunaannya Bidang Pendidikan	Meningkatkan Sumber Daya Manusia Yang Berkualitas Dan Berdaya Saing	Memperkuat pelaksanaan syariat islam dan budaya			6,632,278,385.00	Dinas Syariat Islam dan Pendidikan Dayah
	1	01	07	7.01	0002	Rehabilitasi Sarana dan Prasarana Dayah	Jumlah Sarana dan Prasarana Dayah yang Telah Direhabilitasi	50,000,000.00	-	-	Kota Lhokseumawe, Semua Kecamatan, Semua Kel/Desa	Dana Transfer Umum-Dana Alokasi Umum	Meningkatkan Sumber Daya Manusia Yang Berkualitas Dan Berdaya Saing	Memperkuat pelaksanaan syariat islam dan budaya			86,673,000.00	Dinas Syariat Islam dan Pendidikan Dayah

No	Kode					Urusan / Bidang Urusan / Program / Kegiatan / Sub Kegiatan	Indikator Program / Kegiatan / Sub Kegiatan	Capaian Kinerja Dan Kerangka Pendanaan							Kelompok Sasaran	Prakiraan Maju Rencana Tahun 2025		Perangkat Daerah Penanggung Jawab
								Pagu Indikatif (Rp)			Lokasi	Sumber Dana	Prioritas			Target	Pagu Indikatif (Rp)	
								RKPD 2024	APBD 2024	RKPD Perubahan 2024			Nasional	Daerah				
1	2					3	4	10	11	12	13	14	15	16	17	18	19	20
	1	01	07	7.01	0003	Peningkatan Mutu Pendidik dan Tenaga Kependidikan Dayah	Jumlah Pendidik dan Tenaga Kependidikan Dayah yang Meningkat Mutunya	3,785,480,000.00	4,785,480,000.00	4,687,979,900.00	Kota Lhokseumawe, Semua Kecamatan, Semua Kel/Desa	DAU yang Ditentukan Penggunaannya Bidang Pendidikan	Meningkatkan Sumber Daya Manusia Yang Berkualitas Dan Berdaya Saing	Memperkuat pelaksanaan syariat islam dan budaya			578,548,000.00	Dinas Syariat Islam dan Pendidikan Dayah
	1	01	07	7.01	0004	Pemberdayaan dan Pendidikan Santri	Jumlah Santri yang Telah Dididik dan Diberdayakan	50,000,000.00	50,000,000.00	147,500,100.00	Kota Lhokseumawe, Semua Kecamatan, Semua Kel/Desa	DAU yang Ditentukan Penggunaannya Bidang Pendidikan	Meningkatkan Sumber Daya Manusia Yang Berkualitas Dan Berdaya Saing	Memperkuat pelaksanaan syariat islam dan budaya			200,000,000.00	Dinas Syariat Islam dan Pendidikan Dayah
	1	01	07	7.01	0005	Pembinaan Manajemen Dayah	Jumlah Dayah yang Telah Dibina Sesuai dengan Ketentuan	20,000,000.00	20,000,000.00	20,000,000.00	Kota Lhokseumawe, Semua Kecamatan, Semua Kel/Desa	DAU yang Ditentukan Penggunaannya Bidang Pendidikan	Meningkatkan Sumber Daya Manusia Yang Berkualitas Dan Berdaya Saing	Memperkuat pelaksanaan syariat islam dan budaya			20,000,000.00	Dinas Syariat Islam dan Pendidikan Dayah
	1	01	07	7.01	0006	Penelitian dan Pengembangan Dayah	Jumlah Dayah yang Telah Diteliti dan Dikembangkan	10,000,000.00	15,000,000.00	15,000,000.00	Kota Lhokseumawe, Semua Kecamatan, Semua Kel/Desa	DAU yang Ditentukan Penggunaannya Bidang Pendidikan	Meningkatkan Sumber Daya Manusia Yang Berkualitas Dan Berdaya Saing	Memperkuat pelaksanaan syariat islam dan budaya			56,654,000.00	Dinas Syariat Islam dan Pendidikan Dayah
	1	01	07	7.01	0007	Peningkatan Kualitas dan Pengembangan Kelembagaan Dayah	Jumlah Dayah yang Meningkat Kualitas dan Pengembangan Kelembagaannya	15,000,000.00	15,000,000.00	15,000,000.00	Kota Lhokseumawe, Semua Kecamatan, Semua Kel/Desa	DAU yang Ditentukan Penggunaannya Bidang Pendidikan	Meningkatkan Sumber Daya Manusia Yang Berkualitas Dan Berdaya Saing	Memperkuat pelaksanaan syariat islam dan budaya			3,675,000.00	Dinas Syariat Islam dan Pendidikan Dayah
	1	01	07	7.01	0008	Pengadaan Kitab/Buku Pendidikan Dayah	Jumlah Kitab/Buku Pendidikan Dayah Tersedia	25,000,000.00	-	-	Kota Lhokseumawe, Semua Kecamatan, Semua Kel/Desa	Dana Transfer Umum-Dana Alokasi Umum	Meningkatkan Sumber Daya Manusia Yang Berkualitas Dan Berdaya Saing	Memperkuat pelaksanaan syariat islam dan budaya			399,999,999.00	Dinas Syariat Islam dan Pendidikan Dayah
	1	01	07	7.01	0010	Koordinasi dan Sinkronisasi Pelaksanaan Kependidikan Dayah	Jumlah Koordinasi dan Sinkronisasi Pelaksanaan Kependidikan Dayah	20,000,000.00	20,000,000.00	20,000,000.00	Kota Lhokseumawe, Semua Kecamatan, Semua Kel/Desa	DAU yang Ditentukan Penggunaannya Bidang Pendidikan	Meningkatkan Sumber Daya Manusia Yang Berkualitas Dan Berdaya Saing	Memperkuat pelaksanaan syariat islam dan budaya			399,999,999.00	Dinas Syariat Islam dan Pendidikan Dayah
	1	01	07	7.01	0011	Pelaksanaan Akreditasi Pendidikan Dayah/Pesantren	Jumlah Pendidikan Dayah/Pesantren yang Terakreditasi	10,000,000.00	10,000,000.00	10,000,000.00	Kota Lhokseumawe, Semua Kecamatan, Semua Kel/Desa	DAU yang Ditentukan Penggunaannya Bidang Pendidikan	Meningkatkan Sumber Daya Manusia Yang Berkualitas Dan Berdaya Saing	Memperkuat pelaksanaan syariat islam dan budaya			10,000,000.00	Dinas Syariat Islam dan Pendidikan Dayah
	1	01	07	7.01	0012	Fasilitasi dan Pengawasan Penyelenggaraan Pendidikan Dayah/Pesantren dan Balai Pengajian	Jumlah Pendidikan Dayah/Pesantren dan Balai Pengajian Terkendali dalam Penyelenggaraannya	15,000,000.00	15,000,000.00	15,000,000.00	Kota Lhokseumawe, Semua Kecamatan, Semua Kel/Desa	DAU yang Ditentukan Penggunaannya Bidang Pendidikan	Meningkatkan Sumber Daya Manusia Yang Berkualitas Dan Berdaya Saing	Memperkuat pelaksanaan syariat islam dan budaya			27,560,000.00	Dinas Syariat Islam dan Pendidikan Dayah
	1	01	07	7.01	0013	Pemberian Bantuan Pembiayaan untuk Dayah Sesuai dengan Ketentuan Peraturan Perundang-Undangan	Jumlah Dayah Mendapatkan Bantuan Pembiayaan Sesuai dengan Ketentuan Peraturan Perundang-Undangan	50,000,000.00	-	-	Kota Lhokseumawe, Semua Kecamatan, Semua Kel/Desa	Dana Transfer Umum-Dana Alokasi Umum	Meningkatkan Sumber Daya Manusia Yang Berkualitas Dan Berdaya Saing	Memperkuat pelaksanaan syariat islam dan budaya			69,650,000.00	Dinas Syariat Islam dan Pendidikan Dayah
	1	01	07	7.01	0014	Fasilitasi Penyusunan Kurikulum Dayah Salafiah	Jumlah Kurikulum Dayah Salafiah Tersusun	10,000,000.00	10,000,000.00	10,000,000.00	Kota Lhokseumawe, Semua Kecamatan, Semua Kel/Desa	DAU yang Ditentukan Penggunaannya Bidang Pendidikan	Meningkatkan Sumber Daya Manusia Yang Berkualitas Dan Berdaya Saing	Memperkuat pelaksanaan syariat islam dan budaya			14,700,000.00	Dinas Syariat Islam dan Pendidikan Dayah
	9					**UNSUR KEKHUSUSAN DAN KEISTIMEWAAN**		**4,997,441,908.00**	**6,097,748,400.00**	**6,439,813,500.00**							**12,132,136,132.00**	**Dinas Syariat Islam dan Pendidikan Dayah**
	9	**01**				**KEKHUSUSAN ACEH**		**4,997,441,908.00**	**6,097,748,400.00**	**6,439,813,500.00**							**12,132,136,132.00**	**Dinas Syariat Islam dan Pendidikan Dayah**
172	**9**	**01**	**01**			**PROGRAM PENUNJANG URUSAN PEMERINTAHAN DAERAH KABUPATEN/KOTA**	**Persentase Layanan Administrasi Pemerintah Daerah**	**3,617,441,908.00**	**3,578,748,400.00**	**3,788,748,400.00**							**2,883,559,354.00**	**Dinas Syariat Islam dan Pendidikan Dayah**
	9	***01***	***01***	***2.01***		***Perencanaan, Penganggaran, dan Evaluasi Kinerja Perangkat Daerah***	***Jumlah Dokumen Perencanaan, Penganggaran, dan Evaluasi Kinerja Perangkat Daerah***	***12,000,000.00***	***42,000,000.00***	***42,000,000.00***			***Memperkuat Stabilitas Polhukhankam Dan Transformasi Pelayanan Publik***	***Memperkuat pelaksanaan syariat islam dan budaya***	***SKPD***		***5,017,515.00***	***Dinas Syariat Islam dan Pendidikan Dayah***
	9	01	01	2.01	0001	Penyusunan Dokumen Perencanaan Perangkat Daerah	Jumlah Dokumen Perencanaan Perangkat Daerah	12,000,000.00	42,000,000.00	27,000,000.00	Kota Lhokseumawe, Semua Kecamatan, Semua Kel/Desa	Dana Transfer Umum-Dana Alokasi Umum	Memperkuat Stabilitas Polhukhankam Dan Transformasi Pelayanan Publik	Memperkuat pelaksanaan syariat islam dan budaya			5,017,515.00	Dinas Syariat Islam dan Pendidikan Dayah
	9	***01***	***01***	***2.02***		***Administrasi Keuangan Perangkat Daerah***	***Periode Penyediaan Administrasi Keuangan Perangkat Daerah***	***2,820,940,000.00***	***2,659,136,000.00***	***2,659,136,000.00***			***Memperkuat Stabilitas Polhukhankam Dan Transformasi Pelayanan Publik***	***Memperkuat pelaksanaan syariat islam dan budaya***	***SKPD***		***2,367,263,577.00***	***Dinas Syariat Islam dan Pendidikan Dayah***

No	Kode					Urusan / Bidang Urusan / Program / Kegiatan / Sub Kegiatan	Indikator Program / Kegiatan / Sub Kegiatan	Capaian Kinerja Dan Kerangka Pendanaan							Kelompok Sasaran	Prakiraan Maju Rencana Tahun 2025		Perangkat Daerah Penanggung Jawab
								Pagu Indikatif (Rp)			Lokasi	Sumber Dana	Prioritas			Target	Pagu Indikatif (Rp)	
								RKPD 2024	APBD 2024	RKPD Perubahan 2024			Nasional	Daerah				
1	2					3	4	10	11	12	13	14	15	16	17	18	19	20
	9	01	01	2.02	0001	Penyediaan Gaji dan Tunjangan ASN	Jumlah Orang yang Menerima Gaji dan Tunjangan ASN	2,820,940,000.00	2,659,136,000.00	2,659,136,000.00	Kota Lhokseumawe, Semua Kecamatan, Semua Kel/Desa	Dana Transfer Umum-Dana Alokasi Umum	Memperkuat Stabilitas Polhukhankam Dan Transformasi Pelayanan Publik	Memperkuat pelaksanaan syariat islam dan budaya			2,367,263,577.00	Dinas Syariat Islam dan Pendidikan Dayah
	9	***01***	***01***	***2.06***		***Administrasi Umum Perangkat Daerah***	***Periode Pelaksanaan Administrasi Umum Perangkat Daerah***	***135,399,508.00***	***128,140,000.00***	***128,140,000.00***			***Memperkuat Stabilitas Polhukhankam Dan Transformasi Pelayanan Publik***	***Memperkuat pelaksanaan syariat islam dan budaya***	***SKPD***		***107,314,610.00***	***Dinas Syariat Islam dan Pendidikan Dayah***
	9	01	01	2.06	0002	Penyediaan Peralatan dan Perlengkapan Kantor	Jumlah Paket Peralatan dan Perlengkapan Kantor yang Disediakan	23,259,508.00	17,000,000.00	27,000,000.00	Kota Lhokseumawe, Semua Kecamatan, Semua Kel/Desa	Dana Transfer Umum-Dana Alokasi Umum	Memperkuat Stabilitas Polhukhankam Dan Transformasi Pelayanan Publik	Memperkuat pelaksanaan syariat islam dan budaya			25,388,625.00	Dinas Syariat Islam dan Pendidikan Dayah
	9	01	01	2.06	0004	Penyediaan Bahan Logistik Kantor	Jumlah Paket Bahan Logistik Kantor yang Disediakan	8,000,000.00	8,000,000.00	8,000,000.00	Kota Lhokseumawe, Semua Kecamatan, Semua Kel/Desa	Dana Transfer Umum-Dana Alokasi Umum	Memperkuat Stabilitas Polhukhankam Dan Transformasi Pelayanan Publik	Memperkuat pelaksanaan syariat islam dan budaya			15,052,545.00	Dinas Syariat Islam dan Pendidikan Dayah
	9	01	01	2.06	0005	Penyediaan Barang Cetakan dan Penggandaan	Jumlah Paket Barang Cetakan dan Penggandaan yang Disediakan	8,000,000.00	7,000,000.00	7,000,000.00	Kota Lhokseumawe, Semua Kecamatan, Semua Kel/Desa	Dana Transfer Umum-Dana Alokasi Umum	Memperkuat Stabilitas Polhukhankam Dan Transformasi Pelayanan Publik	Memperkuat pelaksanaan syariat islam dan budaya			10,536,782.00	Dinas Syariat Islam dan Pendidikan Dayah
	9	01	01	2.06	0006	Penyediaan Bahan Bacaan dan Peraturan Perundang-undangan	Jumlah Dokumen Bahan Bacaan dan Peraturan Perundang-Undangan yang Disediakan	1,140,000.00	1,140,000.00	1,140,000.00	Kota Lhokseumawe, Semua Kecamatan, Semua Kel/Desa	Dana Transfer Umum-Dana Alokasi Umum	Memperkuat Stabilitas Polhukhankam Dan Transformasi Pelayanan Publik	Memperkuat pelaksanaan syariat islam dan budaya			1,143,993.00	Dinas Syariat Islam dan Pendidikan Dayah
	9	01	01	2.06	0009	Penyelenggaraan Rapat Koordinasi dan Konsultasi SKPD	Jumlah Laporan Penyelenggaraan Rapat Koordinasi dan Konsultasi SKPD	95,000,000.00	95,000,000.00	170,000,000.00	Kota Lhokseumawe, Semua Kecamatan, Semua Kel/Desa	Dana Transfer Umum-Dana Alokasi Umum	Memperkuat Stabilitas Polhukhankam Dan Transformasi Pelayanan Publik	Memperkuat pelaksanaan syariat islam dan budaya			55,192,665.00	Dinas Syariat Islam dan Pendidikan Dayah
	9	***01***	***01***	***2.07***		***Pengadaan Barang Milik Daerah Penunjang Urusan Pemerintah Daerah***	***Jumlah Pengadaan Barang Milik Daerah Penunjang Urusan Pemerintah Daerah***	***50,000,000.00***	***47,750,000.00***	***47,750,000.00***			***Memperkuat Stabilitas Polhukhankam Dan Transformasi Pelayanan Publik***	***Memperkuat pelaksanaan syariat islam dan budaya***	***Dinas Syariat Islam dan PD***		***21,274,264.00***	***Dinas Syariat Islam dan Pendidikan Dayah***
	9	01	01	2.07	0010	Pengadaan Sarana dan Prasarana Gedung Kantor atau Bangunan Lainnya	Jumlah Unit Sarana dan Prasarana Gedung Kantor atau Bangunan Lainnya yang Disediakan	42,750,000.00	47,750,000.00	47,750,000.00	Kota Lhokseumawe, Semua Kecamatan, Semua Kel/Desa	Dana Transfer Umum-Dana Alokasi Umum	Memperkuat Stabilitas Polhukhankam Dan Transformasi Pelayanan Publik	Memperkuat pelaksanaan syariat islam dan budaya			8,529,776.00	Dinas Syariat Islam dan Pendidikan Dayah
	9	01	01	2.07	0011	Pengadaan Sarana dan Prasarana Pendukung Gedung Kantor atau Bangunan Lainnya	Jumlah Unit Sarana dan Prasarana Pendukung Gedung Kantor atau Bangunan Lainnya yang Disediakan	7,250,000.00	-	-	Kota Lhokseumawe, Semua Kecamatan, Semua Kel/Desa	Dana Transfer Umum-Dana Alokasi Umum	Memperkuat Stabilitas Polhukhankam Dan Transformasi Pelayanan Publik	Memperkuat pelaksanaan syariat islam dan budaya			12,744,488.00	Dinas Syariat Islam dan Pendidikan Dayah
	9	***01***	***01***	***2.08***		***Penyediaan Jasa Penunjang Urusan Pemerintahan Daerah***	***Periode Penyediaan Jasa Penunjang Urusan Pemerintahan Daerah***	***502,702,400.00***	***610,322,400.00***	***610,322,400.00***			***Memperkuat Stabilitas Polhukhankam Dan Transformasi Pelayanan Publik***	***Memperkuat pelaksanaan syariat islam dan budaya***	***Dinas Syariat Islam dan PD***		***321,275,005.00***	***Dinas Syariat Islam dan Pendidikan Dayah***
	9	01	01	2.08	0001	Penyediaan Jasa Surat Menyurat	Jumlah Laporan Penyediaan Jasa Surat Menyurat	2,000,000.00	2,000,000.00	2,000,000.00	Kota Lhokseumawe, Semua Kecamatan, Semua Kel/Desa	Dana Transfer Umum-Dana Alokasi Umum	Memperkuat Stabilitas Polhukhankam Dan Transformasi Pelayanan Publik	Memperkuat pelaksanaan syariat islam dan budaya			4,320,080.00	Dinas Syariat Islam dan Pendidikan Dayah
	9	01	01	2.08	0002	Penyediaan Jasa Komunikasi, Sumber Daya Air dan Listrik	Jumlah Laporan Penyediaan Jasa Komunikasi, Sumber Daya Air dan Listrik yang Disediakan	280,000,000.00	367,500,000.00	417,500,000.00	Kota Lhokseumawe, Semua Kecamatan, Semua Kel/Desa	Dana Transfer Umum-Dana Alokasi Umum	Memperkuat Stabilitas Polhukhankam Dan Transformasi Pelayanan Publik	Memperkuat pelaksanaan syariat islam dan budaya			11,439,934.00	Dinas Syariat Islam dan Pendidikan Dayah
	9	01	01	2.08	0004	Penyediaan Jasa Pelayanan Umum Kantor	Jumlah Laporan Penyediaan Jasa Pelayanan Umum Kantor yang Disediakan	220,702,400.00	240,822,400.00	240,822,400.00	Kota Lhokseumawe, Semua Kecamatan, Semua Kel/Desa	Dana Transfer Umum-Dana Alokasi Umum	Memperkuat Stabilitas Polhukhankam Dan Transformasi Pelayanan Publik	Memperkuat pelaksanaan syariat islam dan budaya			305,514,991.00	Dinas Syariat Islam dan Pendidikan Dayah
	9	***01***	***01***	***2.09***		***Pemeliharaan Barang Milik Daerah Penunjang Urusan Pemerintahan Daerah***	***Jumlah Pemeliharaan Barang Milik***	***96,400,000.00***	***91,400,000.00***	***91,400,000.00***			***Memperkuat Stabilitas Polhukhankam Dan Transformasi Pelayanan Publik***	***Memperkuat pelaksanaan syariat islam dan budaya***	***Dinas Syariat Islam dan PD***		***61,414,383.00***	***Dinas Syariat Islam dan Pendidikan Dayah***
	9	01	01	2.09	0001	Penyediaan Jasa Pemeliharaan, Biaya Pemeliharaan, dan Pajak Kendaraan Perorangan Dinas atau Kendaraan Dinas Jabatan	Jumlah Kendaraan Perorangan Dinas atau Kendaraan Dinas Jabatan yang Dipelihara dan dibayarkan Pajaknya	34,100,000.00	34,100,000.00	34,100,000.00	Kota Lhokseumawe, Semua Kecamatan, Semua Kel/Desa	Dana Transfer Umum-Dana Alokasi Umum	Memperkuat Stabilitas Polhukhankam Dan Transformasi Pelayanan Publik	Memperkuat pelaksanaan syariat islam dan budaya			33,215,949.00	Dinas Syariat Islam dan Pendidikan Dayah

No	Kode					Urusan / Bidang Urusan / Program / Kegiatan / Sub Kegiatan	Indikator Program / Kegiatan / Sub Kegiatan	Capaian Kinerja Dan Kerangka Pendanaan							Kelompok Sasaran	Prakiraan Maju Rencana Tahun 2025		Perangkat Daerah Penanggung Jawab
								Pagu Indikatif (Rp)			Lokasi	Sumber Dana	Prioritas			Target	Pagu Indikatif (Rp)	
								RKPD 2024	APBD 2024	RKPD Perubahan 2024			Nasional	Daerah				
1	2					3	4	10	11	12	13	14	15	16	17	18	19	20
	9	01	01	2.09	0002	Penyediaan Jasa Pemeliharaan, Biaya Pemeliharaan, Pajak dan Perizinan Kendaraan Dinas Operasional atau Lapangan	Jumlah Kendaraan Dinas Operasional atau Lapangan yang Dipelihara dan dibayarkan Pajak dan Perizinannya	47,300,000.00	47,300,000.00	47,300,000.00	Kota Lhokseumawe, Semua Kecamatan, Semua Kel/Desa	Dana Transfer Umum-Dana Alokasi Umum	Memperkuat Stabilitas Polhukhankam Dan Transformasi Pelayanan Publik	Memperkuat pelaksanaan syariat islam dan budaya			23,180,919.00	Dinas Syariat Islam dan Pendidikan Dayah
	9	01	01	2.09	0010	Pemeliharaan/Rehabilitasi Sarana dan Prasarana Gedung Kantor atau Bangunan Lainnya	Jumlah Sarana dan Prasarana Gedung Kantor atau Bangunan Lainnya yang Dipelihara/Direhabilitasi	15,000,000.00	10,000,000.00	100,000,000.00	Kota Lhokseumawe, Semua Kecamatan, Semua Kel/Desa	Dana Transfer Umum-Dana Alokasi Umum	Memperkuat Stabilitas Polhukhankam Dan Transformasi Pelayanan Publik	Memperkuat pelaksanaan syariat islam dan budaya			5,017,515.00	Dinas Syariat Islam dan Pendidikan Dayah
173	**9**	**01**	**02**			**PROGRAM SYARIAT ISLAM ACEH**	**Cakupan Pembinaan Syariat Islam**	**1,380,000,000.00**	**2,519,000,000.00**	**2,651,065,100.00**							**9,248,576,778.00**	**Dinas Syariat Islam dan Pendidikan Dayah**
	9	***01***	***02***	***7.01***		***Peningkatan Pemahaman Wawasan Islam***	***Terlaksananya Kegiatan wawasan keIslaman***	***110,000,000.00***	***130,000,000.00***	***130,000,000.00***			***Revolusi Mental dan Pembangunan Kebudayaan***	***Memperkuat pelaksanaan syariat islam dan budaya***	***Masyarakat, Pelajar***		***200,700,600.00***	***Dinas Syariat Islam dan Pendidikan Dayah***
	9	01	02	7.01	0001	Pelatihan Mawaris	Jumlah Orang yang Mengikuti Pelatihan Mawaris	20,000,000.00	20,000,000.00	20,000,000.00	Kota Lhokseumawe, Semua Kecamatan, Semua Kel/Desa	DAU yang Ditentukan Penggunaannya Bidang Pendidikan	Revolusi Mental dan Pembangunan Kebudayaan	Memperkuat pelaksanaan syariat islam dan budaya			50,175,150.00	Dinas Syariat Islam dan Pendidikan Dayah
	9	01	02	7.01	0003	Pembinaan dan Peningkatan Kapasitas Tokoh Masyarakat dalam Pelaksanaan Syariat Islam	Jumlah Tokoh Masyarakat yang Dibina dan Ditingkatan Kapasitas dalam Pelaksanaan Syariat Islam	35,000,000.00	35,000,000.00	35,000,000.00	Kota Lhokseumawe, Semua Kecamatan, Semua Kel/Desa	DAU yang Ditentukan Penggunaannya Bidang Pendidikan	Revolusi Mental dan Pembangunan Kebudayaan	Memperkuat pelaksanaan syariat islam dan budaya			50,175,150.00	Dinas Syariat Islam dan Pendidikan Dayah
	9	01	02	7.01	0005	Seminar Problematika Syariat Islam	Jumlah Peserta yang Mengikuti Seminar Problematika Syariat Islam	25,000,000.00	25,000,000.00	25,000,000.00	Kota Lhokseumawe, Semua Kecamatan, Semua Kel/Desa	DAU yang Ditentukan Penggunaannya Bidang Pendidikan	Revolusi Mental dan Pembangunan Kebudayaan	Memperkuat pelaksanaan syariat islam dan budaya			50,175,150.00	Dinas Syariat Islam dan Pendidikan Dayah
	9	01	02	7.01	0006	Pembinaan Mental Spritual Siswa/Siswi Sekolah Menengah Atas Sederajat	Jumlah Siswa/Siswi Sekolah Menengah Atas Sederajat yang Terbina Mental Spiritualnya	30,000,000.00	50,000,000.00	50,000,000.00	Kota Lhokseumawe, Semua Kecamatan, Semua Kel/Desa	DAU yang Ditentukan Penggunaannya Bidang Pendidikan	Revolusi Mental dan Pembangunan Kebudayaan	Memperkuat pelaksanaan syariat islam dan budaya			50,175,150.00	Dinas Syariat Islam dan Pendidikan Dayah
	9	***01***	***02***	***7.02***		***Peningkatan Pemahaman, Penghayatan dan Pengamalan Alquran***	***Terciptanya Generasi Muda Yang Islami***	***250,000,000.00***	***400,000,000.00***	***400,000,000.00***			***Revolusi Mental dan Pembangunan Kebudayaan***	***Memperkuat pelaksanaan syariat islam dan budaya***	***Masyarakat, Anak-anak, Dewasa dan Remaja***		***2,105,853,300.00***	***Dinas Syariat Islam dan Pendidikan Dayah***
	9	01	02	7.02	0004	Pelaksanaan MTQ	Jumlah Orang yang Mengikuti MTQ	250,000,000.00	400,000,000.00	576,714,200.00	Kota Lhokseumawe, Semua Kecamatan, Semua Kel/Desa	DAU yang Ditentukan Penggunaannya Bidang Pendidikan	Revolusi Mental dan Pembangunan Kebudayaan	Memperkuat pelaksanaan syariat islam dan budaya			2,105,853,300.00	Dinas Syariat Islam dan Pendidikan Dayah
	9	***01***	***02***	***7.04***		***Pembinaan Dakwah dan Syariat Islam***	***Terlaksanaya Kegiatan dakwah dan Syiar Islam***	***365,000,000.00***	***631,000,000.00***	***631,000,000.00***			***Revolusi Mental dan Pembangunan Kebudayaan***	***Memperkuat pelaksanaan syariat islam dan budaya***	***Masyarakat dan Pelajar***		***5,978,659,998.00***	***Dinas Syariat Islam dan Pendidikan Dayah***
	9	01	02	7.04	0001	Peningkatan Kualitas Dakwah dan Penyemarakan Syariat Islam	Jumlah Dokumen Hasil Peningkatan Kualitas Dakwah dan Penyemarakan Syariat Islam	50,000,000.00	130,000,000.00	230,000,000.00	Kota Lhokseumawe, Semua Kecamatan, Semua Kel/Desa	DAU yang Ditentukan Penggunaannya Bidang Pendidikan	Revolusi Mental dan Pembangunan Kebudayaan	Memperkuat pelaksanaan syariat islam dan budaya			150,525,450.00	Dinas Syariat Islam dan Pendidikan Dayah
	9	01	02	7.04	0003	Pembinaan dan Peningkatan Kualitas Dai dan Koordinator Lapangan	Jumlah Dai dan Koordinator Lapangan yang Dibina dan Meningkat Kualitasnya	25,000,000.00	25,000,000.00	25,000,000.00	Kota Lhokseumawe, Semua Kecamatan, Semua Kel/Desa	DAU yang Ditentukan Penggunaannya Bidang Pendidikan	Revolusi Mental dan Pembangunan Kebudayaan	Memperkuat pelaksanaan syariat islam dan budaya			70,245,210.00	Dinas Syariat Islam dan Pendidikan Dayah
	9	01	02	7.04	0004	Pembinaan Warga Binaan Lembaga Pemasyrakatan	Jumlah Warga Binaan Lembaga Pemasyrakatan yang Mengikuti Pembinaan	15,000,000.00	50,000,000.00	50,000,000.00	Kota Lhokseumawe, Semua Kecamatan, Semua Kel/Desa	DAU yang Ditentukan Penggunaannya Bidang Pendidikan	Revolusi Mental dan Pembangunan Kebudayaan	Memperkuat pelaksanaan syariat islam dan budaya			100,350,300.00	Dinas Syariat Islam dan Pendidikan Dayah
	9	01	02	7.04	0005	Pelatihan Takmir Mesjid	Jumlah Takmir Masjid yang Mengikuti Pelatihan	25,000,000.00	25,000,000.00	25,000,000.00	Kota Lhokseumawe, Semua Kecamatan, Semua Kel/Desa	DAU yang Ditentukan Penggunaannya Bidang Pendidikan	Revolusi Mental dan Pembangunan Kebudayaan	Memperkuat pelaksanaan syariat islam dan budaya			100,350,300.00	Dinas Syariat Islam dan Pendidikan Dayah
	9	01	02	7.04	0006	Pelaksanaan Cerdas Cermat Syariat Islam	Jumlah Peserta yang Mengikuti Cerdas Cermat Syariat Islam	50,000,000.00	50,000,000.00	50,000,000.00	Kota Lhokseumawe, Semua Kecamatan, Semua Kel/Desa	DAU yang Ditentukan Penggunaannya Bidang Pendidikan	Revolusi Mental dan Pembangunan Kebudayaan	Memperkuat pelaksanaan syariat islam dan budaya			250,875,750.00	Dinas Syariat Islam dan Pendidikan Dayah
	9	01	02	7.04	0011	Penyediaan, Pendistribusian dan Pengawasan Sarana Peribadatan	Jumlah Unit Sarana Peribadatan yang Didistribusikan dan Diawasi	100,000,000.00	-	-	Kota Lhokseumawe, Semua Kecamatan, Semua Kel/Desa	Dana Transfer Umum-Dana Alokasi Umum	Revolusi Mental dan Pembangunan Kebudayaan	Memperkuat pelaksanaan syariat islam dan budaya			927,131,334.00	Dinas Syariat Islam dan Pendidikan Dayah
	9	01	02	7.04	0013	Peningkatan Pembangunan Sarana dan Prasarana Agama	Jumlah Sarana dan Prasarana Agama yang Ditingkatkan Pembangunannya	100,000,000.00	351,000,000.00	181,000,000.00	Kota Lhokseumawe, Semua Kecamatan, Semua Kel/Desa	Dana Transfer Umum-Dana Alokasi Umum	Revolusi Mental dan Pembangunan Kebudayaan	Memperkuat pelaksanaan syariat islam dan budaya			4,379,181,654.00	Dinas Syariat Islam dan Pendidikan Dayah
	9	***01***	***02***	***7.05***		***Pengkajian, Pengembangan dan Pembinaan Syariat Islam***	***Terwujudnya Pelaksanaan Syariat Islam ditengah masyarakat dan Terciptanya Qari-Qariah dan Hafizh***	***310,000,000.00***	***948,000,000.00***	***948,000,000.00***			***Revolusi Mental dan Pembangunan Kebudayaan***	***Memperkuat pelaksanaan syariat islam dan budaya***	***Masyarakat dan Generasi Muda***		***341,191,020.00***	***Dinas Syariat Islam dan Pendidikan Dayah***

No	Kode					Urusan / Bidang Urusan / Program / Kegiatan / Sub Kegiatan	Indikator Program / Kegiatan / Sub Kegiatan	Capaian Kinerja Dan Kerangka Pendanaan							Kelompok Sasaran	Prakiraan Maju Rencana Tahun 2025		Perangkat Daerah Penanggung Jawab
								Pagu Indikatif (Rp)			Lokasi	Sumber Dana	Prioritas			Target	Pagu Indikatif (Rp)	
								RKPD 2024	APBD 2024	RKPD Perubahan 2024			Nasional	Daerah				
1	2					3	4	10	11	12	13	14	15	16	17	18	19	20
	9	01	02	7.05	0001	Pemasyarakatan dan Penyebaran Informasi Keislaman	Jumlah Laporan Hasil Pemasyarakatan dan Penyebaran Informasi Keislaman	25,000,000.00	25,000,000.00	25,000,000.00	Kota Lhokseumawe, Semua Kecamatan, Semua Kel/Desa	DAU yang Ditentukan Penggunaannya Bidang Pendidikan	Revolusi Mental dan Pembangunan Kebudayaan	Memperkuat pelaksanaan syariat islam dan budaya			60,210,180.00	Dinas Syariat Islam dan Pendidikan Dayah
	9	01	02	7.05	0003	Pelatihan Peningkatan Kapasitas Imeum Masjid/Meunasah dalam Pelaksanaan Syariat Islam	Jumlah Imeum Masjid/Meunasah yang Mengikuti Pelatihan Peningkatan Kapasitas dalam Pelaksanaan Syariat Islam	35,000,000.00	35,000,000.00	-	Kota Lhokseumawe, Semua Kecamatan, Semua Kel/Desa	DAU yang Ditentukan Penggunaannya Bidang Pendidikan	Revolusi Mental dan Pembangunan Kebudayaan	Memperkuat pelaksanaan syariat islam dan budaya			100,350,300.00	Dinas Syariat Islam dan Pendidikan Dayah
	9	01	02	7.05	0007	Pembinaan Badan Kemakmuran Masjid/Meunasah/Mushalla	Jumlah Orang yang Mengikuti Pembinaan Badan Kemakmuran Masjid/Meunasah/Mushalla	250,000,000.00	888,000,000.00	983,458,000.00	Kota Lhokseumawe, Semua Kecamatan, Semua Kel/Desa	DAU yang Ditentukan Penggunaannya Bidang Pendidikan	Revolusi Mental dan Pembangunan Kebudayaan	Memperkuat pelaksanaan syariat islam dan budaya			180,630,540.00	Dinas Syariat Islam dan Pendidikan Dayah
	9	***01***	***02***	***7.06***		***Penguatan, Pengembangan, Pemberdayaan dan Peningkatan Kerja Sama Peradilan Syariat Islam***	***Terwujudnya Pelaksanaan Syiar Islam***	***300,000,000.00***	***330,000,000.00***	***330,000,000.00***			***Revolusi Mental dan Pembangunan Kebudayaan***	***Memperkuat pelaksanaan syariat islam dan budaya***	***Masyarakat***		***521,821,560.00***	***Dinas Syariat Islam dan Pendidikan Dayah***
	9	01	02	7.06	0007	Penyelenggaraan Hari-Hari Besar Islam	Jumlah Laporan Penyelenggaraan Hari-Hari Besar Islam	150,000,000.00	150,000,000.00	144,000,000.00	Kota Lhokseumawe, Semua Kecamatan, Semua Kel/Desa	Dana Transfer Umum-Dana Alokasi Umum	Revolusi Mental dan Pembangunan Kebudayaan	Memperkuat pelaksanaan syariat islam dan budaya			250,875,750.00	Dinas Syariat Islam dan Pendidikan Dayah
	9	01	02	7.06	0009	Penyelenggaraan Ibadah Haji Daerah	Jumlah Orang yang Mengikuti Ibadah Haji Daerah	150,000,000.00	180,000,000.00	150,892,900.00	Kota Lhokseumawe, Semua Kecamatan, Semua Kel/Desa	Dana Transfer Umum-Dana Alokasi Umum	Revolusi Mental dan Pembangunan Kebudayaan	Memperkuat pelaksanaan syariat islam dan budaya			270,945,810.00	Dinas Syariat Islam dan Pendidikan Dayah
	9	***01***	***02***	***7.07***		***Penyelenggaraan Peribadatan dan Pengembangan Kelembagaan Masjid Agung Daerah***	***Terwujudnya Masyarakat yang faham ilmu agama***	***45,000,000.00***	***80,000,000.00***	***80,000,000.00***			***Revolusi Mental dan Pembangunan Kebudayaan***	***Memperkuat pelaksanaan syariat islam dan budaya***	***Masyarakat***		***100,350,300.00***	***Dinas Syariat Islam dan Pendidikan Dayah***
	9	01	02	7.07	0001	Pembinaan Kelembagaan Pendidikan dan Dakwah pada Masjid Agung Daerah	Jumlah Laporan Hasil Pembinaan Kelembagaan Pendidikan dan Dakwah pada Masjid Raya Baiturrahman	45,000,000.00	80,000,000.00	80,000,000.00	Kota Lhokseumawe, Semua Kecamatan, Semua Kel/Desa	DAU yang Ditentukan Penggunaannya Bidang Pendidikan	Revolusi Mental dan Pembangunan Kebudayaan	Memperkuat pelaksanaan syariat islam dan budaya			100,350,300.00	Dinas Syariat Islam dan Pendidikan Dayah
	J U M L A H							**761,066,186,781.00**	**800,078,811,672.00**	**834,882,659,177.00**							**767,585,025,612.67**	

BAB VI

PENUTUP

Sesuai dengan amanat yang tertuang dalam Peraturan Menteri Dalam Negeri Republik Indonesia Nomor 86 Tahun 2017, penyusunan Perubahan RKPK Tahun 2024 dimaksudkan bahwa untuk menjamin tercapainya sasaran dan prioritas pembangunan daerah yang ditetapkan dalam Rencana Kerja Pemerintah Kota Lhokseumawe Tahun 2024 maka diperlukan perubahan perencanaan pembangunan sebagai hasil pengendalian dan evaluasi terhadap rencana kerja pembangunan daerah, dimana terdapat perkembangan situasi yang memerlukan penyesuaian asumsi kerangka ekonomi dan keuangan daerah

Perubahan RKPK ini berfungsi sebagai landasan, pedoman dan acuan resmi bagi Pemerintah Kota Lhokseumawe dalam menyusun Perubahan Kebijakan Umum APBK dan Perubahan Prioritas dan Plafon Anggaran Sementara (Perubahan KUA dan Perubahan PPAS) dalam bentuk nota kesepakatan antara Eksekutif dan Legislatif. Nota kesepakatan Perubahan KUA dan Perubahan PPAS selanjutnya digunakan sebagai dasar penyusunan Perubahan Anggaran Pendapatan dan Belanja Daerah Tahun 2024. Selain itu, Perubahan RKPK Tahun 2024 juga dijadikan sebagai pedoman bagi Perangkat Daerah di lingkungan Pemerintah Kota Lhokseumawe dalam menyusun Perubahan Rencana Kerja Perangkat Daerah Tahun 2024.

Pj. WALI KOTA LHOKSEUMAWE

WALIKOTA LHOKSEUMAWE

[redacted], SP., MM

Dipindai dengan CamScanner



Pemerintah Kota Lhokseumawe
Badan Perencanaan Pembangunan Daerah
Tahun 2024